



ES uždaviniai ir prioritetai

# EUROBAROMETRO ATASKAITA 2024 m. BIRŽELIO– LIEPOS mėn.

FLASH EUROBAROMETER 550



## Greitoji „Eurobarometro“ apklausa Nr. 550 ES uždaviniai ir prioritetai

Apklausą Europos Komisijos Komunikacijos generalinio direktorato prašymu atliko „Ipsos European Public Affairs“.

Europos Komisijos Komunikacijos generalinio direktorato (Komunikacijos GD Žiniasklaidos stebėsenos ir Eurobarometro skyriaus) koordinuojama apklausa

Šis dokumentas neatspindi Europos Komisijos nuomonės. Jame pateikti aiškinimai ir nuomonės yra tik autorių.

Projekto pavadinimas

Greitoji „Eurobarometro“ apklausa Nr. 550 „ES uždaviniai ir prioritetai“

Ataskaita

LT

Katalogo numeris

NA-05-24-587-EN-N

ISBN

978-92-68-19576-5

Doi:10.2775/66736 Raktiniai žodžiai

© Europos Sąjunga, 2024 m.

<https://europa.eu/eurobarometer>



Dokumentą parengė Pierre Dieumegard for [Europe-Democracy-Esperanto](#)

Šio "laikinojo" dokumentotikslas- suteikti galimybę daugiau žmonių Europos Sąjungoje susipažinti su Europos Sąjungos parengtais (ir jų mokesčiais finansuojamais) dokumentais.

**Jei vertimų nėra, piliečiai į diskusijas neįtraukiami.**

Šis dokumentas „Eurobarometras“ [buvo parengtas tik anglų kalba](#). PDF formato rinkmenoje. Iš pradinio failo sukūrėme "LibreOffice" programinės įrangos parengtą nelyginį failą, skirtą mašiniam vertimui į kitas kalbas. Rezultatai dabar [pateikiami visomis oficialiosiomis kalbomis](#).

**Pageidautina, kad svarbių dokumentų vertimą perimtų ES administracija. „Svarbūs dokumentai“ yra ne tik įstatymai ir kiti teisės aktai, bet ir svarbi informacija, reikalinga siekiant kartu priimti informacija pagrįstus sprendimus.**

Siekiant kartu aptarti mūsų bendrą ateitį ir sudaryti sąlygas patikimiems vertimams, tarptautinė esperanto kalba būtų labai naudinga dėl savo paprastumo, reguliarumo ir tikslumo.

Susisiekite su mumis:

[Kontakto \(europokune.eu\)](mailto:europokune.eu)

<https://e-d-e.org/-Kontakti-EDE>.

## Turinys

Ižanga.....	4
Pagrindinės išvados.....	5
1. Optimizmas dėl ES ateities.....	7
2. ES privalumai, uždaviniai ir prioritetai.....	9
2.1. ES stipriųjų pusių suvokimas.....	9
2.2. Nuomonės apie dabartinius pagrindinius ES iššūkius.....	13
2.3. Nuomonės apie sritis, kurioms ES turėtų teikti pirmenybę.....	17
3. Suvokiami pasauliniai iššūkiai ES ateičiai.....	21
4. Demokratija ES.....	26
4.1. Suvokiamos grėsmės demokratijai ES.....	26
4.2. Numatoma ES demokratijos stiprybė.....	30
5. ES perspektyvos. ekonomika ir saugumas.....	31
5.1. Pasitikėjimas ES ekonomika.....	31
5.2. Susirūpinimas dėl ES saugumo.....	33
6. Vertybės, kurias geriausiai įkūnija ES.....	34
Techniniai specifikacijonai.....	38
Klausimynas.....	40
Duomenų priedas.....	45
Pastabos.....	68

## Ižanga

Šioje greitojoje „Eurobarometro“ apklausoje apžvelgiamas ES piliečių suvokimas ir lūkesčiai, susiję su Europos Sąjungos (ES) ateitimi. Jame nagrinėjamos pagrindinės temos, pavyzdžiui: 1) optimizmas dėl ES ateities, 2) numanomos ES stipriosios pusės ir iššūkiai, 3) ES prioritetinės sritys, 4) pasauliniai iššūkiai, darantys poveikį ES, 5) demokratijos padėtis ES ir 6) ES geriausiai įtvirtintos vertybės, palyginti su kitomis pasaulio šalimis. Tyrime taip pat nagrinėjamas ES piliečių pasitikėjimas ES ekonominės veiklos rezultatais ir jų susirūpinimas dėl ES saugumo per ateinančius penkerius metus.

Europos Komisijos Komunikacijos generalinio direktorato vardu „Ipsos European Public Affairs“ apklausė reprezentatyvią 15 metų ir vyresnių ES piliečių imtį kiekvienoje iš 27 ES valstybių narių. Nuo 2024 m. birželio 25 d. iki liepos 2 d. buvo surengti 25 658 pokalbiai naudojantis kompiuterinėmis internetinėmis apklausomis (CAWI), naudojant „Ipsos“ internetines platformas ir jų partnerių tinklą.

BE 	Belgija	FR 	Prancūzija	ML 	Nyderlandai
BE 	Bulgarija	HR 	Kroatija	AT 	Austrija
CZ 	Čekija	IT 	Italija	PL 	Lenkija
DK 	Danija	CY 	Kipro Respublika *	PT 	Portugal
DE 	Vokietija	LV 	Latvija	RO 	Rumunija
EE 	Estija	LT 	Lietuva	SI 	Slovėnija
IE 	Airija	LU 	Liuksemburgas	SK 	Slovakija
EL 	Graikija	HU 	Vengrija	FI 	Suomija
ES 	Ispanija	MT 	Malta	SE 	Švedija
27 ES 	27 ES valstybių narių				

\* Visas Kipras yra viena iš 27 ES valstybių narių. Dėl praktinių priežasčių pokalbiai vyksta tik Kipro Respublikos vyriausybės kontroliuojamoje šalies dalyje.

## Pastabos

- Tyrimo rezultatams taikomos imties paklaidos, o tai reiškia, kad ne visi akivaizdūs skirtumai tarp šalių ir socialinių bei demografinių grupių gali būti statistiškai reikšmingi. Taigi tekste paryškinti tik statistiškai reikšmingi skirtumai (esant 5 % pasiklovimo lygiui), t. y. kai galima pagrįstai įsitikinti, kad jie greičiausiai neįvyko atsitiktinai.

- Apklausos duomenys lyginami su ribiniu amžiumi pagal pasiskirstymą pagal lytį, taikant svorinį koeficientą po stratifikacijos. ES 27 svertinė vertė nustatoma pagal kiekvienos šalies gyventojų, kurių yra daugiau kaip 15, skaičių.
- Procentai gali nesutapti iki 100 %, nes jie suapvalinami iki artimiausio procento. Dėl apvalinimo taip pat gali atsitikti taip, kad atskirų atsakymo variantų procentinės dalys tiksliai nesutaps su tekste nurodytomis bendromis sumomis. Atsakymų procentinė dalis viršija 100 proc., jei atsakiusieji į klausimą galėjo pasirinkti kelis atsakymus.
- Į trečiojo ketvirčio diagramas įtraukti procentinių punktų skirtumai, palyginti su greitąja „Eurobarometro“ apklausa Nr. 533 (atlikta 2023 m. rugpjūčio mėn.).<sup>1</sup> Tendencijų skirtumai apskaičiuojami procentais su viena dešimtąja ir suapvalinami iki artimiausio sveikojo skaičiaus.
- Šioje ataskaitoje šalys vadinamos jų oficialiu santrumpa. Toliau pateikiamos šioje ataskaitoje vartojamos santrumpos.

<sup>1</sup> Žr. <https://europa.eu/eurobarometer/surveys/detail/3092>

## Pagrindinės išvados

### Optimizmas dėl ES ateities

- ES lygmeniu beveik šeši iš dešimties respondentų (58 proc.) optimistiškai vertina ES ateitį, 11 proc. – „labai optimistiškai“, o 47 proc. – „gana optimistiškai“. Mažiau respondentų teigia, kad yra pesimistiškai nusiteikę dėl ES ateities: 9 proc. yra „labai pesimistiški“, o 28 proc. – „gana pesimistiški“.

### ES privalumai, dabartiniai iššūkiai ir prioritetai

#### ES stipriųjų pusių suvokimas

- Daugiausia respondentų mano, kad pagrindiniai ES privalumai yra ES pagarba demokratijai, žmogaus teisėms ir teisinei valstybei (38 proc.), ES ekonominė, pramoninė ir prekybinė galia (34 proc.) ir geri ES valstybių narių santykiai ir solidarumas (28 proc.).
- Dar tris stipriąsias puses pasirenka daugiau nei vienas iš penkių respondentų: ES piliečių gyvenimo lygis (23 proc.), ES įsipareigojimas saugoti klimatą ir aplinką (23 proc.) ir ES gebėjimas skatinti taiką ir demokratiją už savo sienų (21 proc.).

#### Nuomonės apie dabartinius pagrindinius ES iššūkius

- Pusė respondentų (50 proc.) mano, kad karas Ukrainoje yra vienas iš pagrindinių dabartinių iššūkių, su kuriais susiduria ES. Šis iššūkis yra vienas iš dešimties respondentams pateiktų iššūkių, užimančių aukščiausią vietą. Neteisėta migracija (41 proc.) ir aplinkos problemos bei klimato kaita (35 proc.) išsprendžia tris svarbiausius ES uždavinius.

#### Suvokiami pasauliniai iššūkiai ES ateičiai

- Daugiau kaip keturi iš dešimties respondentų (44 proc.) mano, kad konfliktai pasaulyje yra vienas iš pagrindinių pasaulinių iššūkių ES ateičiai. Nuo jo nedaug atsilieka klimato kaita ir aplinkos klausimai (juos pasirinko 42 proc. respondentų) ir neteisėta migracija (40 proc.).

#### Nuomonės apie sritis, kurioms ES turėtų teikti pirmenybę

- Aplinka ir klimato kaita, taip pat neteisėta migracija yra svarbiausi ES prioritetai (abu juos pasirinko 33 proc. respondentų). Maždaug trys iš dešimties respondentų (29 proc.) mano, kad ES pirmenybę turėtų teikti saugumui ir gynybai, o 25 proc. atsako, kad ES pirmenybę turėtų teikti karui Ukrainoje. Maždaug vienas iš penkių respondentų visuomenės sveikatą (21 proc.) ir darbo vietas, socialinę lygybę ir įgūdžius (20 proc.) laiko ES prioritetu.

#### Vertybės, kurias geriausiai įkūnija ES

- Dauguma respondentų atsakė, kad pagarba pagrindinėms teisėms ir vertybėms (53 proc.) ir žodžio ir saviraiškos laisvė (53 proc.) yra vertybės, kurias ES įkūnija geriausiai, palyginti su kitomis šalimis. Be to, maždaug vienas iš dviejų respondentų šį atsakymą pasirinko dėl socialinės lygybės ir gerovės (49 proc.), tolerancijos ir atvirumo kitiems (48 proc.) ir solidarumo su ES ir ne ES šalimis (48 proc.).

#### Demokratija ES

##### Suvokiamos grėsmės demokratijai ES

- Paprašius atrinkti didžiausias grėsmes demokratijai ES, dažniausiai pasirenkamas didėjantis nepasitikėjimas ir skepticizmas demokratinėmis institucijomis (36 proc.) ir melaginga ir (arba) klaidinanti informacija apskritai, platinama internete ir realiame gyvenime (34 proc.).
- Po šių grėsmių eina propaganda ir melaginga ir (arba) klaidinanti informacija iš nedemokratinio užsienio šaltinio (31 proc.), slaptas užsienio kišimasis į [savo] šalies politiką ir ekonomiką, be kita ko, finansuojant vietas veikėjus (30 proc.), ir nepakankamas paprastų piliečių įsitraukimas ir susidomėjimas politika ir rinkimais (27 proc.).

##### Numatoma ES demokratijos stiprybė

- Daugiau kaip pusė respondentų (55 proc.) išreiškė pasitikėjimą ES demokratijos stiprumu per ateinančius penkerius metus (10 proc. jaučiasi „labai pasitikintys“, o 45 proc. – „šiek tiek pasitikintys“). Maždaug

keturi iš dešimties respondentų, priešingai, atsakė, kad nėra tikri dėl ES demokratijos tvirtumo (28 proc. yra „šiek tiek nepatikimi“, o 13 proc. – „labai nepatikimi“).

## **ES perspektyvos. ekonomika ir saugumas**

### **Pasitikėjimas ES ekonomika**

- Vienas iš dviejų respondentų mano esąs tikras dėl ES ekonomikos rezultatų per ateinančius penkerius metus (8 proc. mano esąs „labai pasitikintis“, o 42 proc. – „iš dalies pasitikintis“). Kita vertus, daugiau kaip keturi iš dešimties respondentų nėra įsitikinę ES ekonominės veiklos rezultatais (32 proc. yra „šiek tiek nepatikimi“, o 13 proc. – „labai nepatikimi“).

### **Susirūpinimas dėl ES saugumo**

- Daugiau kaip šeši iš dešimties respondentų (64 proc.) yra susirūpinę dėl ES saugumo per ateinančius penkerius metus (17 proc. yra „labai susirūpinę“ ir 47 proc. „šiek tiek susirūpinę“). Kita vertus, maždaug vienas iš trijų respondentų nurodo, kad per ateinančius penkerius metus jie nesirūpins ES saugumu (26 proc. respondentų „nelabai susirūpinę“ ir 6 proc. respondentų „visiškai nesirūpina“).



## 1. Optimizmas dėl ES ateities

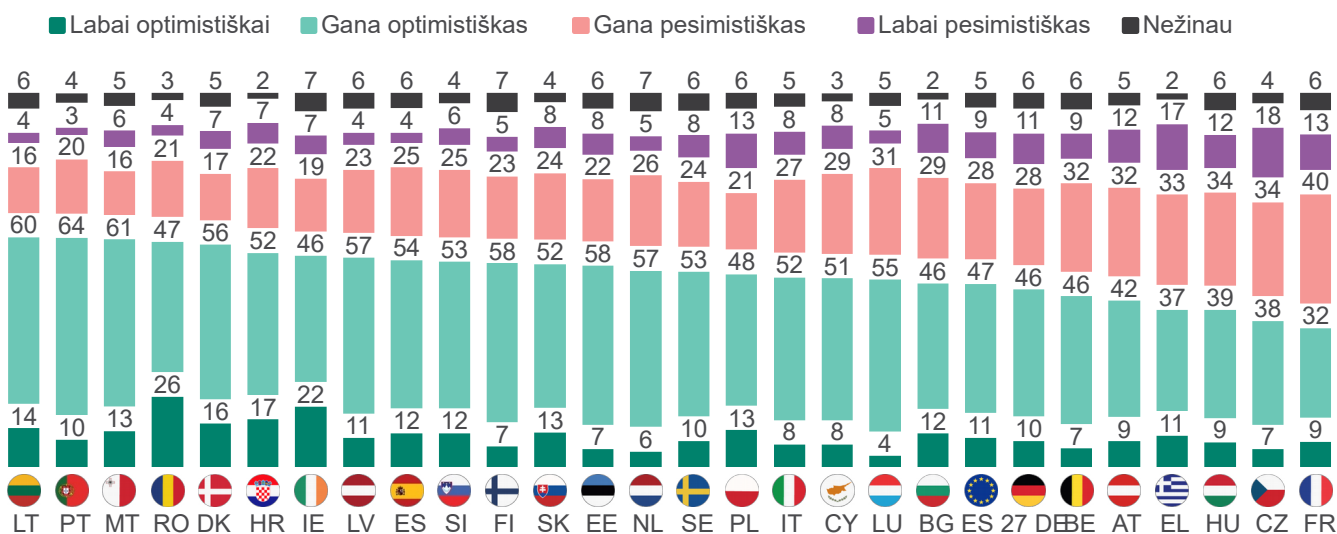
ES lygmeniu beveik šeši iš dešimties respondentų (58 proc.) optimistiškai vertina ES ateitį, 11 proc. – „labai optimistiškai“, o 47 proc. – „gana optimistiškai“. Mažiau respondentų teigia, kad yra pesimistiškai nusiteikę dėl ES ateities: 9 proc. yra „labai pesimistiški“, o 28 proc. – „gana pesimistiški“.

### Atskirų šalių rezultatai

23 valstybėse narėse daugiau kaip 50 proc. respondentų ES ateitį vertina „labai“ arba „gana“ optimistiškai. Aukščiausioje šalies reitingo vietoje Lietuvoje trys ketvirtadaliai respondentų optimistiškai vertina ES ateitį (14 proc. yra „labai optimistiški“, o 60 proc. – „gana optimistiški“). Prasčiausiame šalies reitingo gale, Prancūzijoje, optimistiškai ES ateitį vertina tik 42 proc. respondentų.

Rumunija išsiskiria tuo, kad 26 proc. respondentų ES ateitį vertina „labai optimistiškai“. Kita vertus, labai pesimistiškai ES ateitį vertinančių respondentų dalis visose valstybėse narėse tebėra mažesnė nei 20 proc. (nuo 3 proc. Portugalijoje iki 18 proc. Čekijoje).

### 1 klausimas. Pasakykite, ar esate labai optimistiškas, gana optimistiškas, gana pesimistiškas ar labai pesimistiškas Europos Sąjungos (ES) ateities atžvilgiu?



(%) Pagrindas: n=25 658 – visi respondentai

### Socialiniai ir demografiniai aspektai

Socialinė ir demografinė analizė rodo, kad bendras vyrų optimizmo lygis yra šiek tiek didesnis (59 proc.) nei moterų (56 proc.).

Jaunesnių respondentų optimizmo dėl ES ateities lygis taip pat yra aukštesnis (61 proc. optimistinių atsakymų 15–24 m. amžiaus grupėje ir 62 proc. – 25–39 m. amžiaus grupėje), o vyresnio amžiaus respondentų – šiek tiek žemesnis (54 proc. 40–54 m. amžiaus grupėje ir 56 proc. vyresnių nei 55 m. amžiaus grupėje).

Vertinant švietimo lygį, 16–19 metų amžiaus mokyklą palikę respondentai mažiausiai optimistiškai vertina ES ateitį (53 proc. optimistinių atsakymų), palyginti tiek su mažiau išsilavinusiais (59 proc. 15 metų ar jaunesnių mokyklos nebaigusių asmenų), tiek su labiau išsilavinusiais respondentais (61 proc. 20 metų ar vyresnių asmenų).



## 2. ES privalumai, uždaviniai ir prioritetai

Šiame skirsnyje aptariamas ES piliečių požiūris į ES stipriąsias puses, pagrindinius iššūkius, su kuriais susiduria ES, ir sritis, kurioms ES turėtų teikti pirmenybę.

### 2.1. ES stipriųjų pusių suvokimas

Respondentams buvo pateiktas dešimties stipriųjų pusių sąrašas ir jų buvo paklausta, kurios iš jų (jei tokių yra) yra pagrindinės ES stipriosios pusės.

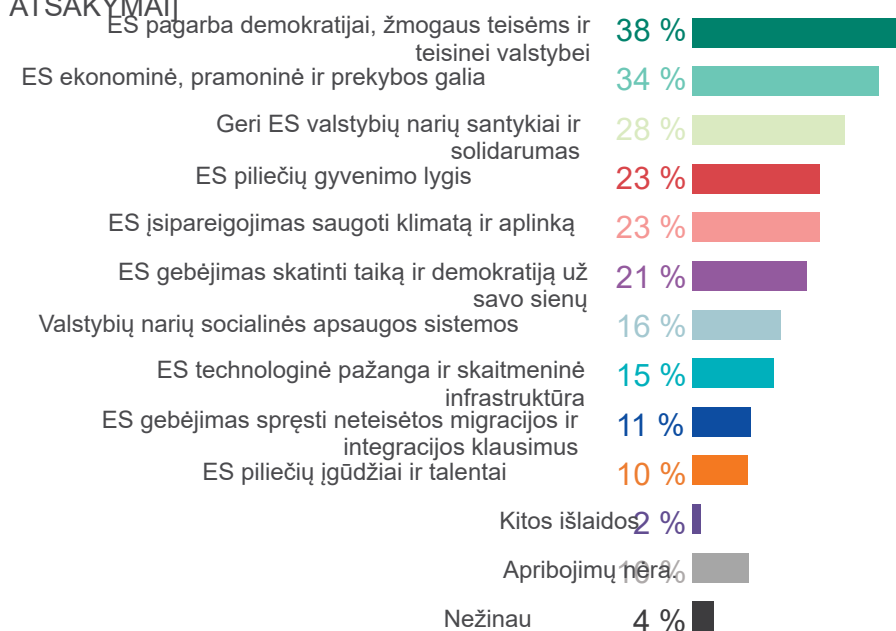
Daugiausia respondentų mano, kad pagrindiniai ES privalumai yra ES pagarba demokratijai, žmogaus teisėms ir teisinei valstybei (38 proc.), ES ekonominė, pramoninė ir prekybinė galia (34 proc.) ir geri ES valstybių narių santykiai ir solidarumas (28 proc.).

Dar tris stipriąsias puses pasirenka daugiau nei vienas iš penkių respondentų: ES piliečių gyvenimo lygis (23 proc.), ES įsipareigojimas saugoti klimatą ir aplinką (23 proc.) ir ES gebėjimas skatinti taiką ir demokratiją už savo sienų (21 proc.).

Mažiau nei kas šeštas respondentas pasirenka valstybių narių socialinės apsaugos sistemas (16 proc.) ir ES technologinę pažangą bei skaitmeninę infrastruktūrą (15 proc.). Vienas iš dešimties respondentų paminėjo ES gebėjimą spręsti neteisėtos migracijos ir integracijos problemas (11 proc.), o panaši dalis respondentų nurodė ES piliečių įgūdžius ir talentus (10 proc.).

Finally, tik vienas iš dešimties respondentų atsakė, kad nė vienas iš tyrime išvardytų pranašumų nėra ES pranašumai.

**2 klausimas.** Kurios iš toliau nurodytų sričių, jūsų nuomone, yra pagrindinės ES stipriosios pusės? Pasirinkite ne daugiau kaip tris atsakymus. [DAUGIAPIEJI ATSAKYMAI]



(%) Pagrindas: n=25 658 – visi respondentai

### Atskirų šalių rezultatai

15 valstybių narių ES pagarba demokratijai, žmogaus teisėms ir teisinei valstybei yra (bendra) labiausiai atrinkta ES stiprybė. Šį stiprumą pasirinko nedidelė dauguma respondentų tiek Nlandijoje, tiek Liuksemburge (po 51 proc.), tiek Portugalijoje (55 proc.). Kitose valstybėse narėse pagarbos demokratijai, žmogaus teisėms ir teisinei valstybei, kaip vienos iš pagrindinių ES stiprybių, dalis svyruoja nuo 26 proc. Čekijoje iki 43 proc. Kipre, Danijoje ir Ispanijoje.

Vienuolikoje valstybių narių (bendra) dažniausiai minima ES stiprybė yra jos ekonominė, pramoninė ir prekybos galia. Tai pasakytina, pavyzdžiui, apie Slovėniją (43 proc.), taip pat Kroatiją ir Nyderlandus (po 41 proc.). Likusiose valstybėse narėse ši dalis svyruoja nuo 26 proc. Suomijoje, Graikijoje ir Švedijoje iki 40 proc. Lietuvoje.

Didžiausia respondentų, manančių, kad viena iš pagrindinių ES stiprybių yra geri ES valstybių narių santykiai ir solidarumas, dalis nustatyta Estijoje (39 proc.), Portugalijoje (38 proc.), Airijoje (36 proc.) ir Maltoje (36 proc.), o Vengrijoje su šiuo požiūriu sutinkama mažiausiai (20 proc.).

Lenkijoje (36 proc.) ir Bulgarijoje (38 proc.) respondentai dažniausiai mano, kad vienas iš pagrindinių ES privalumų yra ES piliečių gyvenimo lygis. Šiai nuomonei taip pat pritaria 38 proc. Kroatijos respondentų. Lenkijoje ir Bulgarijoje ši jėga yra aukščiausia, bet ne Kroatijoje. Švedija užima žemesnę vietą šalies reitinge – šį pranašumą pasirinko 13 proc. respondentų; panaši dalis taip pat nustatyta Italijoje (15 proc.).

Palyginti su kitomis valstybėmis narėmis, Danijos respondentai (37 proc.) yra labiau linkę manyti, kad vienas iš pagrindinių ES pranašumų yra ES įsipareigojimas saugoti klimatą ir aplinką. Kita vertus, Estijos respondentai (10 proc.) mažiausiai linkę paminėti šį stiprumą.

Visose valstybėse narėse mažiau nei 30 proc. respondentų nurodė šiuos pagrindinius ES pranašumus:

- ES gebėjimas skatinti taiką ir demokratiją už savo sienų (nuo 13 proc. Kroatijoje ir Maltoje iki 26 proc. Liuksemburge)
- Valstybių narių socialinės apsaugos sistemos (nuo 10 proc. Danijoje ir Nyderlanduose iki 25 proc. Ispanijoje)
- ES technologinė pažanga ir skaitmeninė infrastruktūra (nuo 11 proc. Prancūzijoje, Liuksemburge ir Švedijoje iki 24 proc. Lenkijoje)
- ES gebėjimas spręsti neteisėtos migracijos ir integracijos klausimus (nuo 6 proc. Vengrijoje iki 23 proc. Nyderlanduose)
- ES piliečių įgūdžiai ir talentai (nuo 5 proc. Liuksemburge iki 16 proc. Airijoje).

Finally, respondentų, atsakiusių, kad nė vienas iš tyrimo išvardytų pranašumų nėra ES pranašumai, dalis svyruoja nuo 3 proc. Portugalijoje iki 14 proc. Čekijoje ir Graikijoje.

## Greitoji „Eurobarometro“ apklausa Nr. 550 ES uždaviniai ir prioritetai

2 klausimas. Kurios iš toliau nurodytų sričių, jūsų nuomone, yra pagrindinės ES stipriosios pusės? Pasirinkite ne daugiau kaip tris atsakymus. [DAUGIAPIEJI ATSAKYMAI]

	ES pagarba demokratijai, žmogaus teisėms ir teisei valstybei	ES ekonominė, pramoninė ir prekybos galia	Gerai ES valstybių narių santykiai ir solidarumas	ES piliečių gyvenimo lygis	ES įsipareigojimas saugoti klimatą ir aplinką	ES gebėjimas skatinti taiką ir demokratiją už savo sienų	Valstybių narių socialinės apsaugos sistemos	ES technologinė pažanga ir skaitmeninė infrastruktūra	ES gebėjimas spręsti neteisėtos migracijos ir integracijos klausimus	ES piliečių įgūdžiai ir talentai	Apribojimų nėra.
27 ES valstybės narės	38	34	28	23	23	21	16	15	11	10	10
BE	32	32	26	24	22	22	19	12	16	11	9
BG	35	30	28	38	20	14	19	19	8	10	11
CZ	26	30	28	25	17	21	12	14	13	8	14
DK	43	34	24	21	37	21	10	14	21	10	6
DE	38	34	30	22	20	22	17	12	8	8	13
EE	41	39	39	30	10	14	11	22	8	13	8
IE	37	39	36	29	20	17	20	13	10	16	4
EL	41	26	30	29	18	18	17	17	9	9	14
ES	43	39	29	26	22	20	25	15	11	11	5
FR	35	36	27	17	23	24	13	11	11	12	13
HR	35	41	31	38	20	13	19	20	12	11	8
IT	40	27	23	15	25	20	16	15	8	13	12
CY	43	29	31	27	22	17	21	16	7	9	10
LV	35	31	33	29	19	15	17	18	7	9	9
LT	36	40	30	30	21	24	14	23	10	9	6
LU	51	39	29	26	15	26	20	11	7	5	6
HU	37	38	20	19	23	17	14	21	6	12	11
MT	40	34	36	31	29	13	16	23	8	14	4
NL	31	41	28	21	33	20	10	15	23	6	7
AT	35	32	25	30	23	20	13	13	10	7	13
PL	35	32	23	36	25	21	13	24	9	8	8
PT	55	34	38	26	28	23	19	14	12	11	3
RO	35	37	28	30	23	19	15	19	9	11	8
SI	37	43	31	31	19	16	20	21	14	8	7
SK	35	36	34	35	19	21	14	17	16	9	7
FI	51	26	34	21	30	23	14	12	11	15	4
SE	41	26	32	13	29	21	11	11	14	11	8

Pastaba. Atsakymai „Kita“ ir „Nežinau“ nerodomi.  
(%) Pagrindas: n=25 658 – visi respondentai

### Socialiniai ir demografiniai aspektai

Socialinė ir demografinė analizė rodo tam tikrus lyčių skirtumus. Pavyzdžiui, vyrai dažniau nei moterys mano, kad ES ekonominė, pramoninė ir prekybos galia (37 proc., palyginti su 31 proc. moterų), ES piliečių gyvenimo lygis (25 proc., palyginti su 22 proc.) ir ES technologinė pažanga bei skaitmeninė infrastruktūra (17 proc., palyginti su 13 proc.) yra pagrindiniai ES pranašumai. Priešingai, moterys yra linkusios matyti ES tvirtus įsipareigojimus saugoti klimatą ir aplinką (25 proc., palyginti su 22 proc. vyrų) ir jos gebėjimą skatinti taiką ir demokratiją už jos ribų (22 proc., palyginti su 19 proc.).

55 metų ir vyresni respondentai (43 proc.) dažniau mano, kad viena iš pagrindinių ES stiprybių yra pagarba demokratijai, žmogaus teisėms ir teisinei valstybei, palyginti su jaunesnio amžiaus respondентаis (33–36 proc.). 15–24 m. asmenys (27 proc.) ir 25–39 m. asmenys (26 proc.) dažniau mano, kad vienas iš pagrindinių ES privalumų yra ES piliečių gyvenimo lygis, palyginti su 40–54 m. asmenimis (23 proc.) ir 55 m. ar vyresniais asmenimis (21 proc.).

Taip pat yra tam tikrų skirtumų pagal išsilavinimo lygį. Visų pirma, labiau išsilavinę respondentai (20 m. ir vyresni), palyginti su 16–19 m. arba 15 m. ir jaunesniais, labiau linkę laikyti ES pagarbą demokratijai, žmogaus teisėms ir teisinei valstybei (41 proc., palyginti su 30–37 proc.), ES ekonominę, pramoninę ir prekybinę galią (36 proc., palyginti su 30–32 proc.) ir ES piliečių gyvenimo lygį (25 proc., palyginti su 20–21 proc.) pagrindiniais ES pranašumais.

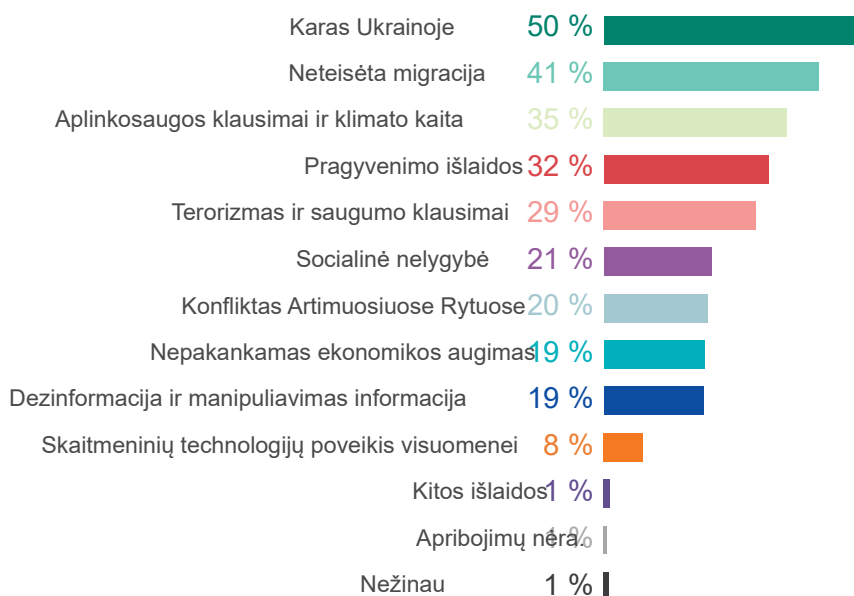
## 2.2. Nuomonės apie dabartinius pagrindinius ES iššūkius

Pusė respondentų visoje ES (50 proc.) mano, kad karas Ukrainoje yra vienas iš pagrindinių dabartinių iššūkių, su kuriais susiduria ES. Šis iššūkis yra vienas iš dešimties respondentams pateiktų iššūkių, užimančių aukščiausią vietą. Neteisėta migracija (41 proc.) ir aplinkos problemos bei klimato kaita (35 proc.) išsprendžia tris didžiausius dabartinius pagrindinius ES uždavinius.

Maždaug vienas iš trijų respondentų (32 proc.) mano, kad vienas iš pagrindinių ES iššūkių yra pragyvenimo išlaidos, o maždaug trys iš dešimties (29 proc.) mini terorizmą ir saugumo klausimus.

Maždaug vienas iš penkių respondentų atrinko keturis uždavinius: socialinė nelygybė (21 proc.), konfliktas Artimuosiuose Rytuose (20 proc.), nepakankamas ekonomikos augimas (19 proc.) ir dezinformacija bei manipuliacijos informacija (19 proc.). Mažiau nei vienas iš dešimties respondentų (8 proc.) skaitmeninių technologijų poveikį visuomenei laiko vienu iš pagrindinių ES iššūkių.

### 4 keturis. Kokie, jūsų nuomone, yra pagrindiniai iššūkiai, su kuriais šiuo metu susiduria ES? Pasirinkite ne daugiau kaip tris atsakymus. [DAUGIAPIEJI ATSAKYMAI]



(%) Pagrindas: n=25 658 – visi respondentai

### Atskirų šalių rezultatai

Visose valstybėse narėse, išskyrus tris, karas Ukrainoje yra (bendra) problema, su kuria šiuo metu susiduria ES. Jį pasirinko daugiau kaip 50 proc. respondentų iš 20 valstybių narių. Respondentų, nurodančių, kad karas Ukrainoje yra vienas iš pagrindinių iššūkių, su kuriais susiduria ES, dalis svyruoja nuo 28 proc. Kipre iki 74 proc. Lietuvoje.

Dviejose valstybėse narėse respondentai labiausiai linkę pasirinkti neteisėtą migraciją kaip vieną iš pagrindinių problemų, su kuriomis susiduria ES; tai taikoma Kiprui (64 proc.) ir Austrijai (48 proc.). Čekijoje (54 proc.) ir Slovėnijoje (52 proc.) lygiomis dalimis atrenkama neteisėta migracija ir karas Ukrainoje. Neteisėtą migraciją taip pat mini nedidelė dauguma respondentų Maltoje (52 proc.), Kroatijoje (51 proc.) ir Lenkijoje (51 proc.), nors šiose šalyse ši problema nėra svarbiausia. Priešingai, Fšalyje tik 23 proc. respondentų nurodė, kad neteisėta migracija yra vienas iš pagrindinių ES iššūkių.

Aplinkosaugos klausimus ir klimato kaitą – trečią pagal svarbą ES lygmens uždavinį – pasirinko 16 proc. respondentų Estijoje ir Latvijoje ir 48 proc. respondentų Nyderlanduose.

Pragyvenimo išlaidos yra didžiausią iššūkį Graikijoje (pasirinko 54% respondentų). Nedidelė dauguma (51 proc.) taip pat pasirinko šį iššūkį Airijoje ir Maltoje. Tačiau mažiau nei du iš dešimties respondentų Danijoje (16 proc.), Lietuvoje (17 proc.) ir Švedijoje (18 proc.) mano, kad pragyvenimo išlaidos yra vienas iš pagrindinių ES iššūkių. Panašių rezultatų pasiekta ir respondentų, kurie nurodė, kad terorizmo ir saugumo problemos yra viena iš pagrindinių problemų, su kuriomis susiduria ES, grupėje – nuo 14 proc. Italijoje iki 44 proc. Švedijoje.

Visose valstybėse narėse likusius tyrimo išvardytus uždavinius pasirinko ne daugiau kaip 30 proc. respondentų:

- Socialinė nelygybė (7 proc. Maltoje ir 29 proc. Vengrijoje)
- Konfliktas Artimuosiuose Rytuose (12 proc. Estijoje ir 29 proc. Airijoje)

- Nepakankamas ekonomikos augimas (8 proc. Nyderlanduose ir 30 proc. Estijoje)
- Dezinformacija ir manipuliavimas informacija (11 proc. Kipre ir 30 proc. Slovakijoje)
- Skaitmeninių technologijų poveikis visuomenei (4 proc. Kipre ir 14 proc. Danijoje).

Greitoji „Eurobarometro“ apklausa Nr. 550 ES uždaviniai ir prioritetai

4 klausimas. Kokie, jūsų nuomone, yra pagrindiniai iššūkiai, su kuriais šiuo metu susiduria ES? Pasirinkite ne daugiau kaip tris atsakymus. [DAUGIAPIEJI ATSAKYMAI]

	Karas Ukrainoje	Neteisėta migracija	Aplinkosaugos klausimai ir klimato kaita	Pragyvenimo išlaidos	Terorizmas ir saugumo klausimai	Socialinė nelygybė	Konfliktas Artimųjų Rytuose	Nepakankamas ekonomikos augimas	Dezinformacija ir manipuliacijos informacija	Skaitmeninių technologijų poveikis visuomenei
27 ES valstybės narės	50	41	35	32	29	21	20	19	19	8
BE	51	38	39	31	27	20	20	18	17	8
BG	54	43	26	26	25	26	19	25	25	7
CZ	54	54	26	20	31	13	13	22	23	8
DK	58	37	45	16	32	16	24	9	18	14
DE	49	40	36	27	34	23	22	17	18	6
EE	63	44	16	46	27	20	12	30	19	5
IE	52	45	30	51	21	13	29	11	17	7
EL	33	46	32	54	29	23	17	23	15	5
ES	43	42	35	36	24	25	23	21	21	8
FR	45	42	34	37	37	19	16	24	20	7
HR	58	51	26	37	27	16	16	24	18	7
IT	48	38	43	34	14	24	26	24	13	9
CY	28	64	28	48	35	19	23	19	11	4
LV	63	35	16	36	30	24	14	25	27	5
LT	74	48	24	17	35	17	20	12	25	5
LU	58	35	36	32	29	28	22	10	21	8
HU	62	33	33	24	30	29	17	19	20	6
MT	53	52	47	51	20	7	24	11	14	6
NL	56	40	48	27	27	16	21	8	21	10
AT	42	48	35	33	33	22	15	18	19	6
PL	56	51	30	29	30	15	15	16	24	9
PT	59	50	32	29	30	23	26	17	15	5
RO	52	33	29	34	36	18	14	21	21	10
SI	52	52	34	32	25	15	25	17	19	6
SK	53	41	26	28	25	24	13	24	30	12
FI	69	23	36	27	41	17	20	18	22	6
SE	58	32	41	18	44	15	20	11	26	8

Pastaba. Atsakymai „Kita“, „Nėra“, „Nežinau“ nerodomi. (%) Pagrindas: n=25 658 – visi respondentai



### Socialiniai ir demografiniai aspektai

Socialinė ir demografinė analizė rodo, kad nuomonės apie dabartinius ES iššūkius šiek tiek skiriasi priklausomai nuo lyties. Visų pirma moterys (32 proc.) dažniau nei vyrai (27 proc.) nurodo, kad pagrindinė problema yra terorizmas ir saugumo klausimai.

Didesni skirtumai pastebimi įvairiose amžiaus grupėse. Pavyzdžiui, 55 metų ir vyresni respondentai (58 proc.), taip pat 40–54 metų respondentai (48 proc.) dažniau nei jaunesni respondentai (41 proc.) mini karą Ukrainoje. Vyresni nei 40 metų respondentai (42–48 proc.) taip pat dažniau mini neteisėtą migraciją (palyginti su 33–34 proc. 39 metų ar jaunesnių respondentų).

Labiau išsilavinę respondentai (20 m. ir vyresni) (37 proc.), palyginti su anksčiau mokslus baigusiais respondентаis (30–33 proc.), labiau linkę aplinkos problemas ir klimato kaitą įvardyti kaip dabartinį pagrindinį ES uždavinį.

## 2.3. Nuomonės apie sritis, kurioms ES turėtų teikti pirmenybę

ES piliečių taip pat buvo klausama, kurioms sritims, jų nuomone, ES turėtų teikti pirmenybę (jie galėjo pasirinkti ne daugiau kaip tris atsakymus iš 15 atsakymų sąrašo).

Pirmoje bendroje vietoje – aplinka, klimato kaita ir neteisėta migracija, kurias abi pasirinko 33 proc. respondentų. Maždaug trys iš dešimties respondentų (29 proc.) mano, kad ES turėtų teikti pirmenybę saugumui ir gynybai. Ketvirtadalis respondentų (25 proc.) atsakė, kad ES turėtų teikti pirmenybę karui Ukrainoje. Maždaug vienas iš penkių respondentų visuomenės sveikatą (21 proc.) ir darbo vietas, socialinę lygybę ir įgūdžius (20 proc.) laiko ES prioritetu.

Respondentai mažiau linkę manyti, kad ES pirmenybę turėtų teikti demokratijai ir teisei valstybei (18 proc.), žemės ūkiui ir apsirūpinimo maistu saugumui (18 proc.), energetikai (17

proc.), ekonomikai ir viešiesiems finansams (15 proc.), švietimui ir mokymui (13 proc.), pramonei ir konkurencingumui (11 proc.). Beto, mažiausiai respondentų mano, kad ES turėtų teikti pirmenybę moksliniams tyrimams ir inovacijoms (8 proc.), prekybai (6 proc.) ir skaitmeninei transformacijai (5 proc.).

**6 klausimas.** Kurioms iš toliau nurodytų sričių, jūsų nuomone, ES turėtų teikti pirmenybę? Pasirinkite ne daugiau kaip tris atsakymus. [DAUGIAPIEJI ATSAKYMAI]



(%) Pagrindas: n=25 658 – visi respondentai

### Atskirų šalių rezultatai

Atskirų šalių lygmeniu atlikta analizė rodo, kad ES piliečių nuomonės dėl sričių, kurioms ES turėtų teikti pirmenybę, labai skiriasi.

Devyniose valstybėse narėse (bendra) didžiausia respondentų dalis pasirinko aplinką ir klimato kaitą kaip vieną iš sričių, kurioms ES turėtų teikti pirmenybę. Respondentų, manančių, kad aplinkai ir klimato kaitai ES turėtų teikti pirmenybę, dalis svyruoja nuo 11 proc. Estijoje ir 12 proc. Latvijoje iki 48 proc. Maltoje.

Kitose devyniose valstybėse narėse didžiausia respondentų dalis mano, kad ES turėtų teikti pirmenybę neteisėtai migracijai. Ispanijoje neteisėta migracija ir aplinka bei klimato kaita atrenkamos lygiomis dalimis (35 proc.). Neteisėta migracija kaip ES prioritetas pasirenkama nuo 17 proc. šaliesviduje ir Rumunijoje iki 50 proc. Kipre.

Šešiose valstybėse narėse saugumas ir gynyba yra svarbiausias prioritetas. Tai pasakytina, pavyzdžiui, apie Estiją (52 proc.) ir Lietuvą (51 proc.). Priešingai, tik 20 proc. respondentų mano, kad Italijoje tai yra prioritetas.

Respondentų, manančių, kad ES turėtų teikti pirmenybę karui Ukrainoje, dalis yra didžiausia Lietuvoje (48 proc.) ir Estijoje (46 proc.). Kita vertus, Kipre (12 proc.) ir Graikijoje (14 proc.) daugiau nei tris kartus mažesnė dalis pirmenybę teikia karui Ukrainoje.

Bulgarijoje didžiausia respondentų dalis (31 proc.) mano, kad ES turėtų teikti pirmenybę visuomenės sveikatai. Kitose valstybėse narėse pasirinktų vietovių dalis svyruoja nuo 11 proc. Estijoje iki 29 proc. Slovėnijoje. Panaši procentinė dalis nustatyta užimtumo, socialinės lygybės ir įgūdžių srityse (pasirinko 13 proc. respondentų Čekijoje ir Danijoje ir 31 proc. Portugalijoje), taip pat demokratijos ir teisinės valstybės srityse (10 proc. Estijoje ir Latvijoje ir 28 proc. Vengrijoje).

Kroatijoje (33 proc.) ir Slovakijoje (31 proc.) respondentai labiausiai linkę manyti, kad ES turėtų teikti pirmenybę žemės ūkiui ir apsirūpinimo maistu saugumui. Slovėnija (32 proc.) kartu su šiomis valstybėmis narėmis užima aukščiausią vietą šalies reitinge (nors tai

nėra aukščiausias prioritetas šioje šalyje). O Lietuvoje (10 proc.), Kipre (11 proc.) ir Švedijoje (11 proc.) maždaug vienas iš dešimties respondentų žemės ūkį ir aprūpinimą maistu laiko ES prioritetu.

Visose valstybėse narėse ne daugiau kaip trys iš dešimties respondentų mano, kad ES pirmenybę turėtų teikti energetikai (nuo 10 proc. Kipre ir Portugalijoje iki 28 proc. Čekijoje), ekonomikai ir viešiesiems finansams (nuo 9 proc. Danijoje ir Vokietijoje iki 31 proc. Kipre) ir švietimui bei mokymui (nuo 6 proc. Čekijoje ir Lenkijoje iki 25 proc. Bulgarijoje).

Pramonės ir konkurencingumo, mokslinių tyrimų ir inovacijų, prekybos ir skaitmeninės transformacijos proporcijos apskritai yra mažiausios ir nesiekia 20 proc. visose ES valstybėse narėse.

Greitoji „Eurobarometro“ apklausa Nr. 550 ES uždaviniai ir prioritetai

6 klausimas. Kurioms iš toliau nurodytų sričių, jūsų nuomone, ES turėtų teikti pirmenybę? Pasirinkite ne daugiau kaip tris atsakymus. [DAUGIAPIEJI ATSAKYMAI]

	Aplinka ir klimato kaita	Neteisėta migracija	Saugumas ir gynyba	Karas Ukrainoje	Visuomenės sveikata	Darbo vietos, socialinė lygybė ir įgūdžiai	Demokratija ir teisinė valstybė	Žemės ūkis ir aprūpinimas maistu	Energetika	Ekonomika ir viešieji finansai	Švietimas ir mokymas	Pramonė ir konkurencingumas	Moksliniai tyrimai ir inovacijos	Prekyba	Skaitmeninė transformacija
27 ES valstybės narės	33	33	29	25	21	20	18	18	17	15	13	11	8	6	5
BE	34	32	31	23	19	20	15	19	17	17	14	7	6	5	4
BG	22	22	27	21	31	27	23	18	16	20	25	11	5	5	3
CZ	17	45	33	30	17	13	12	21	28	13	6	13	7	6	4
DK	45	25	32	34	14	13	24	13	16	9	9	10	8	10	7
DE	36	35	31	24	16	15	23	12	15	9	16	16	8	6	9
EE	11	32	52	46	11	22	10	20	22	19	9	18	7	4	2
IE	30	41	22	32	23	21	16	16	18	19	10	5	6	7	3
EL	28	31	25	14	28	23	27	18	21	28	12	8	6	6	3
ES	35	35	22	23	24	26	18	19	11	17	14	10	11	5	5
FR	34	36	31	19	20	16	15	27	19	17	14	12	6	5	4
HR	28	32	29	24	23	24	19	33	19	19	11	10	5	5	3
IT	40	27	20	29	26	26	15	13	18	17	9	8	10	6	6
CY	30	50	32	12	24	19	20	11	10	31	14	6	6	5	4
LV	12	25	45	41	18	27	10	17	15	19	12	15	6	6	2
LT	18	32	51	48	14	20	13	10	14	18	9	8	5	4	2
LU	37	31	38	19	13	30	21	13	16	11	18	11	12	2	5
HU	29	19	26	18	25	25	28	22	18	12	17	12	9	5	5
MT	48	41	23	23	19	20	16	21	20	18	15	7	6	5	4
NL	41	37	34	30	16	17	16	17	16	11	13	5	3	5	8
AT	33	41	26	19	23	18	19	17	15	11	14	14	10	5	6
PL	25	41	38	30	15	16	15	22	22	15	6	8	5	4	4
PT	32	39	37	29	24	31	15	14	10	17	14	7	6	4	3
RO	24	17	36	21	26	23	23	23	18	19	16	8	9	7	6
SI	28	36	23	18	29	27	17	32	18	17	7	11	6	6	4
SK	23	24	27	19	25	26	20	31	22	17	9	12	10	6	3
FI	29	17	45	42	15	21	22	18	11	18	8	13	7	5	3
SE	39	31	33	37	14	19	22	11	16	13	8	8	9	9	3

Pastaba. Atsakymai „Kita“, „Nėra“, „Nežinau“ nerodomi. (%) Pagrindas: n=25 658 – visi respondentai

### Socialiniai ir demografiniai aspektai

Moterys (23 proc.) dažniau nei vyrai (18 proc.) mano, kad ES turėtų teikti pirmenybę visuomenės sveikatai. Panaši tendencija stebima aplinkos ir klimato kaitos (35 proc., palyginti su 31 proc. vyrų), saugumo ir gynybos (31 proc., palyginti su 28 proc.) ir darbo vietų, socialinės lygybės ir įgūdžių (21 proc., palyginti su 19 proc.) srityse. Kita vertus, vyrai dažniau nei moterys mano, kad ES pirmenybę turėtų teikti energetikai (20 proc., palyginti su 14 proc. moterų), pramonei ir konkurencingumui (12 proc., palyginti su 9 proc.), moksliniams tyrimams ir inovacijoms (9 proc., palyginti su 6 proc.), prekybai (7 proc., palyginti su 5 proc.) ir skaitmeninei transformacijai (6 proc., palyginti su 4 proc.).

Taip pat yra tam tikrų skirtumų tarp amžiaus grupių. Kuo vyresni respondentai, tuo labiau jie linkę manyti, kad ES pirmenybę turėtų teikti neteisėtai migracijai: 39 proc. 55 metų ir vyresnių asmenų pritaria šiai nuomonei, palyginti su 23 proc. 15–24 metų asmenų. Panašūs skirtumai pastebimi, pavyzdžiui, saugumo ir gynybos, karo Ukrainoje, demokratijos ir teisinės valstybės, žemės ūkio ir apsirūpinimo maistu saugumo srityse. Priešingai, 15–24 m. respondentai (10 proc.) šiek tiek labiau linkę manyti, kad ES pirmenybę turėtų teikti švietimui ir mokymui (7 proc. 55 m. ir vyresnių respondentų). Panaši tendencija stebima mokslinių tyrimų ir inovacijų, prekybos ir skaitmeninės transformacijos srityse.

Skirtumai tarp švietimo lygmenų yra nedideli ir nėra aiškių tendencijų.

### 3. Suvokiami pasauliniai iššūkiai ES ateičiai

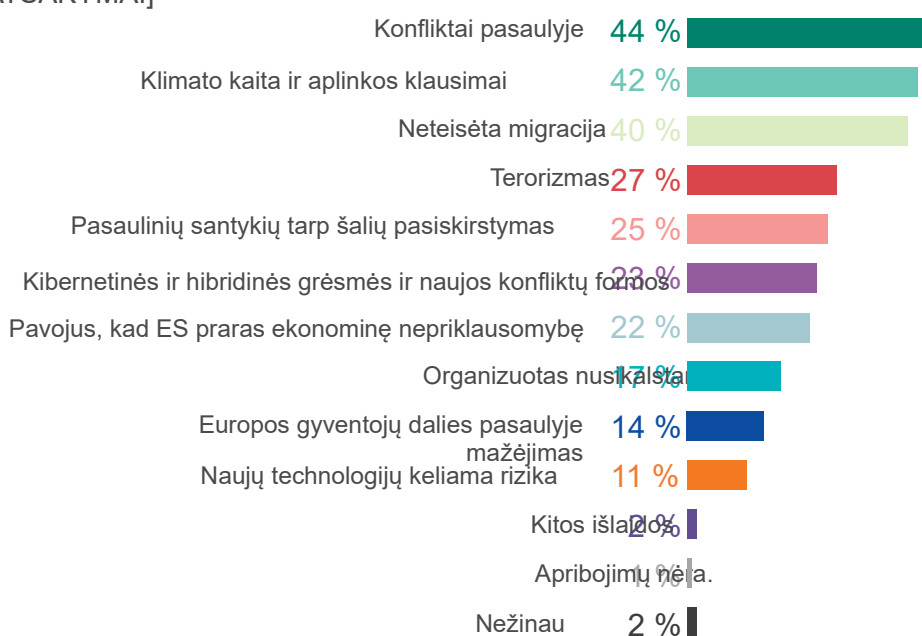
Respondentams taip pat buvo pateiktas dešimties pasaulinių uždavinių sąrašas ir jų buvo paklausta, kurie iš jų (jie galėjo pasirinkti ne daugiau kaip tris) yra svarbiausi ES ateičiai.

Daugiau kaip keturi iš dešimties respondentų (44 proc.) mano, kad konjunktūrapasulyje yra vienas iš pagrindinių pasaulinių iššūkių ES ateičiai. Nuo jo nedaug atsilieka klimato kaita ir aplinkos klausimai (juos pasirinko 42 proc. respondentų) ir neteisėta migracija (40 proc.).

Nuo vieno iš penkių iki vieno iš keturių respondentų mano, kad pagrindiniai pasauliniai iššūkiai ES ateičiai yra terorizmas (27 proc.), šalių pasaulinių santykių žlugimas (25 proc.), kibernetinės ir hibridinės grėsmės bei naujų formų konfliktai (23 proc.) ir rizika, kad ES praras savo ekonominę nepriklausomybę (22 proc.).

Nedidele dalimi (17 proc.) organizuotas nusikalstamumas, mažėjanti Europos gyventojų dalis pasaulyje (14 proc.) ir naujų technologijų keliama rizika (11 proc.) laikomi pagrindiniais pasauliniais iššūkiais ES ateičiai.

**5 klausimas.** Kurie iš toliau nurodytų uždavinių, jūsų nuomone, yra pagrindiniai pasauliniai ES ateities uždaviniai? Pasirinkite ne daugiau kaip tris atsakymus. [DAUGIAPIEJI ATSAKYMAI]



(%) Pagrindas: n=25 658 – visi respondentai

### Atskirų šalių rezultatai

14-oje valstybių narių konfliktai pasaulyje yra (bendras) labiausiai atrinktas pasaulinis iššūkis ES ateičiai. Konfliktus pasaulyje renkasi daugiau nei pusė respondentų Lietuvoje ir Portugalijoje (po 55 proc.), taip pat Fšalyje ir Liuksemburge (po 52 proc.). O Čekijoje ir Bulgarijoje šią problemą nurodė 37 proc. respondentų.

Šešiose valstybėse narėse respondentai klimato kaitos ir aplinkos klausimus dažniausiai laiko vienu iš pagrindinių pasaulinių iššūkių ES ateičiai. Prancūzijoje ir Ispanijoje tai yra bendras aukščiausio lygio iššūkis. Bent pusė respondentų šią problemą pasirinko Maltoje (59 proc.), Italijoje (51 proc.) ir Nyderlanduose (50 proc.), palyginti su vos vienu iš keturių respondentų Latvijoje (24 proc.) ir Estijoje (26 proc.).

Dešimtyje valstybių narių neteisėta migracija yra (bendra) labiausiai atrinkta pasaulinė ES ateities problema. Didžiausia neteisėtą migraciją pasirinkusių respondentų dalis yra Kipre (60 proc.), po jo – nuotoliniu būdu – Maltoje (52 proc.), Čekijoje (52 proc.) ir Lenkijoje (50 proc.). Fšalies viduje yra šalies reitingo apačioje – šį uždavinį pasirinko 23 proc. respondentų.

Respondentų, atsakiusių, kad terorizmas yra viena iš pasaulinių ES ateities problemų, dalis taip pat skiriasi: juos pasirinko 17 proc. respondentų Italijoje ir 34 proc. respondentų Švedijoje. Taip pat pastebimi ryškūs skirtumai tarp pasaulinių santykių tarp šalių (nuo 16 proc. Slovėnijoje iki 40 proc. Estijoje ir Lietuvoje) ir kibernetinių bei hibridinių grėsmių ir naujų formų konfliktų (nuo 11 proc. Graikijoje iki 42 proc. Danijoje). Šiek tiek mažesnius rizikos, kad ES praras ekonominę nepriklausomybę, skaičius nurodė 12 proc. respondentų Danijoje ir 32 proc. Bulgarijoje.

Švedija išsiskiria tuo, kad 41 proc. respondentų nurodė, kad organizuotas nusikalstamumas yra vienas iš pagrindinių pasaulinių iššūkių ES ateičiai. Kitose valstybėse narėse šį uždavinį pasirinkusių asmenų dalis svyruoja nuo 9 proc. Kipre ir Lietuvoje iki 23 proc. Kroatijoje ir Fšalies viduje.

Visose valstybėse narėse ne daugiau kaip ketvirtadalis respondentų mano, kad vienas iš pasaulinių iššūkių ES ateičiai yra Europos gyventojų dalies pasaulyje mažėjimas (nuo 5 proc. Nyderlanduose iki 25 proc. Graikijoje). 5proc. respondentų Kipre ir Lietuvoje ir 15 proc. respondentų Nyderlanduose mano, kad naujų technologijų keliama rizika yra pagrindinis pasaulinis iššūkis ES ateičiai.



Greitoji „Eurobarometro“ apklausa Nr. 550 ES uždaviniai ir prioritetai

5 klausimas. Kurie iš toliau nurodytų uždavinių, jūsų nuomone, yra pagrindiniai pasauliniai ES ateities uždaviniai? Pasirinkite ne daugiau kaip tris atsakymus. [DAUGIAPIEJI ATSAKYMAI]

	Klimato kaita ir aplinkos klausimai	Neteisėta migracija	Terorizmas	Pasaulinių santykių tarp šalių pasiskirstymas	Kibernetinis ir hibridinės grėsmės ir naujos konfliktų formos	Pavojus, kad ES praras ekonominę nepriklausomybę	Organizuo- tas nusikalsta- mumas	Europos gyventojų dalies pasaulyje mažėjimas	Naujų technologi- jų keliama rizika	Klimato kaita ir aplinkos klausimai
27 ES valstybės narės	44	42	40	27	25	23	22	17	14	11
BE	44	40	34	29	20	26	22	22	9	13
BG	37	28	40	27	33	23	32	17	23	9
CZ	37	28	52	31	22	22	26	14	16	10
DK	42	48	31	25	24	42	12	21	11	12
DE	44	43	39	28	27	23	23	20	9	9
EE	47	26	45	24	40	31	26	11	22	9
IE	48	43	44	25	31	23	18	17	11	9
EL	41	38	41	30	33	11	26	16	25	9
ES	43	43	42	26	26	24	22	15	14	13
FR	40	40	40	32	24	26	26	17	13	10
HR	42	36	42	31	27	18	28	23	21	9
IT	48	51	39	17	28	18	19	12	16	14
CY	42	36	60	33	34	13	29	9	15	5
LV	50	24	33	20	30	36	21	13	21	11
LT	55	30	39	25	40	29	16	9	20	5
LU	52	42	37	24	29	21	30	20	6	9
HU	39	44	30	26	27	22	26	16	24	10
MT	50	59	52	19	21	16	16	19	18	8
NL	49	50	32	28	17	29	19	16	5	15
AT	39	39	43	27	24	19	27	20	14	11
PL	45	34	50	27	25	27	18	11	17	11
PT	55	44	47	31	23	22	21	15	16	7
RO	47	32	33	32	23	23	23	22	20	8
SI	40	38	49	25	16	28	30	20	17	10
SK	38	35	42	24	24	28	29	13	18	13
FI	52	41	23	31	22	34	23	23	13	8
SE	43	45	30	34	21	20	13	41	7	11

Pastaba. Atsakymai „Kita“, „Nėra“, „Nežinau“ nerodomi.

(%) Pagrindas: n=25 658 – visi respondentai

Greitoji „Eurobarometro“ apklausa Nr. 550 ES uždaviniai ir prioritetai

### Socialiniai ir demografiniai aspektai

Vyrų ir moterų požiūris į pasaulinius iššūkius ES ateičiai šiek tiek skiriasi. Moterys (46 proc.) šiek tiek dažniau nei vyrai (42 proc.) mini pasaulinius konfliktus, o vyrai (42 proc.) dažniau nei moterys (38 proc.) neteisėtą migraciją laiko vienu iš pagrindinių pasaulinių iššūkių ES ateičiai.

55 m. ar vyresni respondentai (45 proc.) ir 40–54 m. respondentai (41 proc.) dažniau nei 15–24 m. respondentai (30 proc.) ar 25–39 m. respondentai (34 proc.) nurodė, kad neteisėta migracija yra vienas iš pagrindinių pasaulinių iššūkių ES ateičiai. Be to, 55 metų ir vyresni respondentai (26 proc.) dažniau nei jaunesni respondentai (20–23 proc.) mini kibernetines ir hibridines grėsmes ir naujas konjunktūrosformas.

Vertinant išsilavinimo lygio skirtumus, paaiškėjo, kad mažiau išsilavinę respondentai (15 metų ir jaunesni) (34 proc.) mažiausiai linkę manyti, kad neteisėta migracija yra vienas iš pagrindinių ES ateities iššūkių (palyginti su 41–43 proc. 16–19 metų ar 20 metų ir vyresnių asmenų).

## 4. Demokratija ES

Šiame skyriuje apžvelgiama, kaip ES piliečiai suvokia pagrindines grėsmes, su kuriomis susiduria demokratija ES. Joje toliau nagrinėjamas piliečių požiūris į ES demokratijos tvirtumą ir atsparumą per ateinančius penkerius metus.

### 4.1. Suvokiamos grėsmės demokratijai ES

Respondentų buvo paprašyta pasirinkti didžiausias grėsmes demokratijai ES. Jie gali pasirinkti iki trijų grėsmių iš dešimties sąrašo.

Dvi dažniausiai respondentų minimos grėsmės yra didėjantis nepasitikėjimas ir skepticizmas demokratinėmis institucijomis (36 proc.) ir melaginga ir (arba) klaidinanti informacija apskritai, platinama internete ir internetu (34 proc.). Po šių grėsmių seka propaganda ir melaginga ir (arba) klaidinanti informacija iš nedemokratinio užsienio šaltinio (31 proc.), slaptas užsienio kišimasis į [jų] šalies politiką ir ekonomiką, be kita ko, finansuojant vietos subjektus (30 proc.), ir nepakankamas paprastų

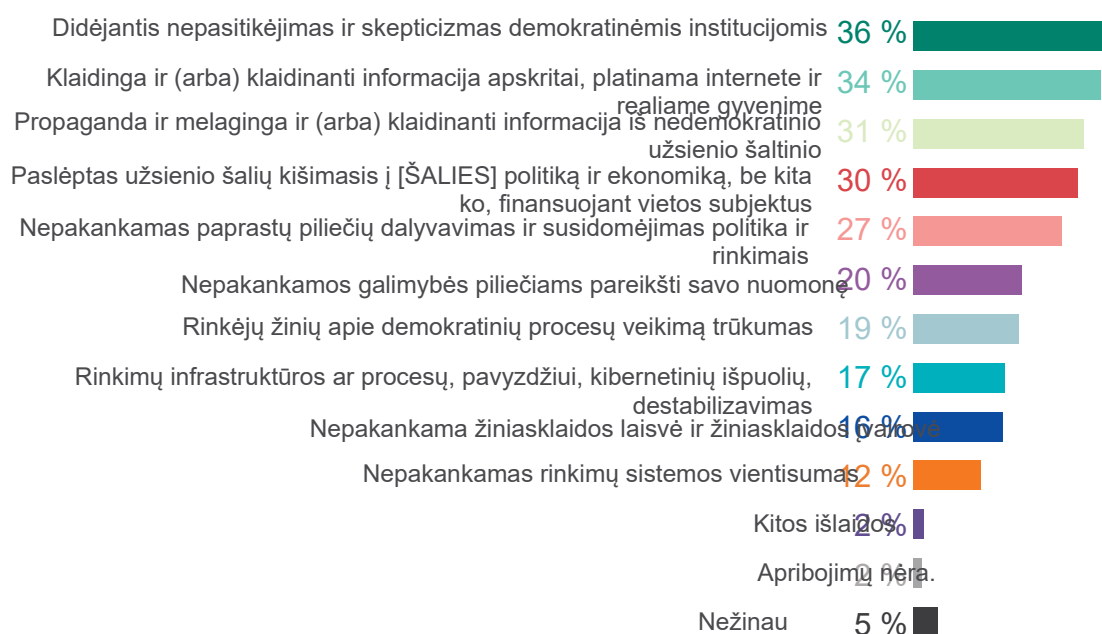
piliečių įsitraukimas ir susidomėjimas politika ir rinkimais (27 proc.).

Maždaug vienas iš penkių respondentų nurodė, kad piliečiams trūksta galimybių pareikšti savo nuomonę (20 proc.) ir kad rinkėjams trūksta žinių apie demokratinį procesų veikimą (19 proc.).

Finally, mažiosios dalys kaip grėsmes mini rinkimų infrastruktūros ar procesų destabilizavimą, pavyzdžiui, vykdant kibernetinius išpuolius (17 proc.), žiniasklaidos laisvės ir žiniasklaidos įvairovės trūkumą (16 proc.) ir rinkimų sistemos vientisumo trūkumą (12 proc.).

Vos keli respondentai (2 proc.) atsakė, kad nė viena iš apklausoje išvardytų grėsmių nekeltų rimtos grėsmės demokratijai ES.

**7 klausimas.** Kuri iš toliau nurodytų grėsmių, jūsų nuomone, yra didžiausia grėsmė demokratijai ES? Pasirinkite ne daugiau kaip tris atsakymus. [DAUGIAPIEJI ATSAKYMAI]



(%) Pagrindas: n=25 658 – visi respondentai

### Atskirų šalių rezultatai

Didėjantis nepasitikėjimas ir skepticizmas demokratinėmis institucijomis yra viena didžiausių grėsmių demokratijai ES dešimtyje valstybių narių. Estijoje ir Nyderlanduose tai yra didžiausia bendra grėsmė. Liuksemburge beveik pusė respondentų (47 proc.) nurodo šią grėsmę, palyginti su maždaug ketvirtadaliu respondentų Vengrijoje (24 proc.) ir Švedijoje (26 proc.).

Klaidinga ir (arba) klaidinanti informacija apskritai, platinama internete ir realiame gyvenime, yra (bendra) labiausiai atrinkta grėsmė demokratijai ES 11 valstybių narių. Didžiausia šią grėsmę pasirinkusių respondentų dalis yra Maltoje (46 proc.), Slovakijoje (45 proc.) ir Airijoje (43 proc.), o mažiausia – Italijoje (25 proc.) ir Bulgarijoje (26 proc.).

Propaganda ir melaginga ir (arba) klaidinanti informacija iš nedemokratinio užsienio šaltinio Lietuvoje užima pirmą vietą (50 proc.). Kitose keturiose valstybėse narėse ši grėsmė yra didžiausia bendra grėsmė, pvz., Estijoje (41 proc.) ir Lenkijoje (37 proc.). Ši grėsmė mažiausia Kipre (20 proc.), Graikijoje (23 proc.) ir Italijoje (23 proc.).

Paslėptas užsienio kišimasis į [jų] šalies politiką ir ekonomiką, be kita ko, finansuojant vietos subjektus, yra labiausiai pasirinkta grėsmė Bulgarijoje (49 proc.), Latvijoje (40 proc.) ir Belgijoje (33 proc.). Kitose valstybėse narėse šią grėsmę pasirenkančių respondentų dalis svyruoja nuo 23 proc. Maltoje iki 38 proc. Slovėnijoje.

Nepakankamas paprastų piliečių įsitraukimas ir susidomėjimas politika ir rinkimais Graikijoje užima pirmą vietą (41 proc.). Šią grėsmę taip pat nustatė 40 proc. Portugalijos respondentų, palyginti su 17 proc. Vengrijos respondentų.

Respondentų, teigiančių, kad viena didžiausių grėsmių demokratijai ES yra galimybių piliečiams išsakyti savo nuomonę stoka, dalis yra didžiausia Italijoje (26 proc.) ir mažiausia Lietuvoje (12 proc.).

Rinkėjų žinių apie demokratinių procesų veikimą trūkumą mini beveik trys iš dešimties respondentų Maltoje (29 proc.) ir Liuksemburge (28 proc.), o Slovėnijoje tai daro tik šiek tiek

daugiau nei vienas iš dešimties respondentų (12 proc.).

Visose valstybėse narėse mažiau nei ketvirtadalis respondentų kaip grėsmę pasirenka rinkimų infrastruktūros ar procesų destabilizavimą, pavyzdžiui, kibernetinius išpuolius – nuo mažiau nei vieno iš dešimties respondentų Latvijoje (7 proc.) ir Maltoje (8 proc.) iki maždaug dviejų iš dešimties respondentų Vokietijoje (20 proc.) ir Danijoje (22 proc.).

Žiniasklaidos laisvės ir žiniasklaidos įvairovės stoką ir rinkimų sistemos sąžiningumo stoką nurodo ne daugiau kaip ketvirtadalis respondentų visose valstybėse narėse.

Greitoji „Eurobarometro“ apklausa Nr. 550 ES uždaviniai ir prioritetai

7 klausimas. Kuri iš toliau nurodytų grėsmių, jūsų nuomone, yra didžiausia grėsmė demokratijai ES? Pasirinkite ne daugiau kaip tris atsakymus. [DAUGIAPIEJI ATSAKYMAI]

	Didėjantis nepasitikėjimas ir skepticizmas demokratinėms institucijomis	Klaidinga ir (arba) klaidinanti informacija apskritai, platinama internete ir realiame gyvenime	Propaganda ir melaginga ir (arba) klaidinanti informacija iš nedemokratinio užsienio šaltinio	Paslėptas užsienio šalių kišimasis į ŠALIES politiką ir ekonomiką], be kita ko, finansuojant vietos subjektus	Nepakankamas paprastų piliečių įsitraukimas ir susidomėjimas politika ir rinkimais	Nepakankamos galimybės piliečiams pareikšti savo nuomonę	Rinkėjų žinių apie demokratinį procesų veikimą trūkumas	Rinkimų infrastruktūros ar procesų, pavyzdžiui, kibernetinių išpuolių, destabilizavimas	Nepakankama žiniasklaidos laisvė ir žiniasklaidos įvairovė	Nepakankamas rinkimų sistemų vientisumas
27 ES valstybės narės	36	34	31	30	27	20	19	17	16	12
BE	28	31	29	33	23	21	20	18	15	13
BG	41	26	25	49	29	21	17	14	18	22
CZ	35	36	27	33	20	22	15	17	16	7
DK	32	35	35	28	26	18	18	22	12	8
DE	39	35	34	30	21	21	22	20	12	8
EE	41	39	41	34	32	18	16	11	13	20
IE	29	43	36	29	26	20	24	19	15	12
EL	37	27	23	28	41	19	23	11	26	18
ES	42	37	29	28	27	14	17	16	21	15
FR	27	32	32	30	31	22	20	18	13	13
HR	38	35	25	35	37	24	27	11	17	13
IT	42	25	23	27	36	26	16	14	20	11
CY	42	28	20	26	35	23	26	9	18	17
LV	37	31	36	40	38	19	17	7	15	6
LT	34	35	50	33	30	12	15	15	11	13
LU	47	42	32	27	31	18	28	10	11	5
HU	24	42	30	31	17	19	18	11	26	26
MT	37	46	29	23	32	23	29	8	17	13
NL	39	39	33	33	20	13	17	19	12	7
AT	40	37	32	27	23	25	26	14	14	9
PL	34	37	37	30	22	17	17	18	20	19
PT	44	36	30	31	40	16	23	15	14	11
RO	41	39	34	27	20	16	26	17	16	15
SI	44	37	28	38	24	21	12	13	25	13
SK	33	45	38	37	19	20	15	13	21	9
FI	37	40	38	25	33	14	13	18	14	8
SE	26	40	36	30	25	18	21	15	17	9

Pastaba. Atsakymai „Kita“, „Nėra“, „Nežinau“ nerodomi. (%) Pagrindas: n=25 658 – visi respondentai

### Socialiniai ir demografiniai aspektai

Paklausti, kokios grėsmės demokratijai ES yra didžiausios, vyrai dažniau nei moterys mini propagandą ir melagingą ir (arba) klaidinančią informaciją iš nedemokratinio užsienio šaltinio (33 proc., palyginti su 29 proc.), paslėptą užsienio kišimąsi į [jų] šalies politiką ir ekonomiką, be kita ko, finansuojant vietos subjektus (31 proc., palyginti su 29 proc.), rinkimų infrastruktūros ar procesų destabilizavimą, pavyzdžiui, kibernetinius išpuolius (18 proc., palyginti su 15 proc.) ir žiniasklaidos laisvės bei įvairovės trūkumą (17 proc., palyginti su 15 proc.).

55 metų ir vyresni respondentai dažniau nei jaunesni respondentai renkasi didėjančio nepasitikėjimo ir skepticizmo demokratinėmis institucijomis (41 proc., palyginti su 31 proc. ir 36 proc.), melagingos ir (arba) klaidinančios informacijos apskritai internete ir internete (37 proc., palyginti su 32–33 proc.), propagandos ir melagingos ir (arba) klaidinančios informacijos iš nedemokratinio užsienio šaltinio (34 proc., palyginti su 29 proc.) ir slapto užsienio kišimosi į [jų] šalies politiką ir ekonomiką, be kita ko, finansuojant vietos subjektus (34 proc., palyginti su 23–28 proc.), grėsmes.

Respondentai, kurie baigė mokslus būdami 20 metų ar vyresni (38 proc.), yra šiek tiek labiau linkę nei mažiau išsilavinę respondentai (31–36 proc.) atsakyti, kad viena didžiausių grėsmių demokratijai yra didėjantis nepasitikėjimas demokratinėmis institucijomis ir skepticizmas jų atžvilgiu. Tačiau jie rečiau mini galimybių piliečiams pareikšti savo nuomonę trūkumą (20 proc., palyginti su 22–23 proc.).



## 4.2. Numatoma ES demokratijos stiprybė

Daugiau kaip pusė respondentų (55 proc.) išreiškė pasitikėjimą ES demokratijos stiprumu per ateinančius penkerius metus (10 proc. manė, kad ji bus „labai tvirta“, o 45 proc. – kad ji bus „šiek tiek tvirta“). Maždaug keturi iš dešimties respondentų, priešingai, atsakė, kad jie nesutaria dėl ES demokratijos tvirtumo (28 proc. atsakė, kad „šiek tiek nepitaria“, o 13 proc. – „labai nepitaria“).

### Atskirų šalių rezultatai

Respondentų, kurie per ateinančius penkerius metus tvirtai tikės ES demokratijos stiprumu, dalis valstybėse narėse labai skiriasi. Lietuvoje daugiau kaip trys ketvirtadaliai respondentų teigia pasitikintys savimi (18 proc. yra labai patikimi ir 58 proc. – iš dalies patikimi). Kita vertus, Slovėnijoje tik maždaug pusė respondentų (37 proc.) pasisako už pasitikėjimą ES demokratija. Rumunijoje 21 proc. respondentų mano, kad ES demokratijos tvirtumas yra „labai akivaizdus“; kita vertus, Bulgarijoje 21 proc. respondentų nurodė, kad „labai nepitaria“.

Vyrai (59 proc.) dažniau nei moterys (52 proc.) išreiškia pasitikėjimą ES demokratijos stiprumu per ateinančius penkerius metus.

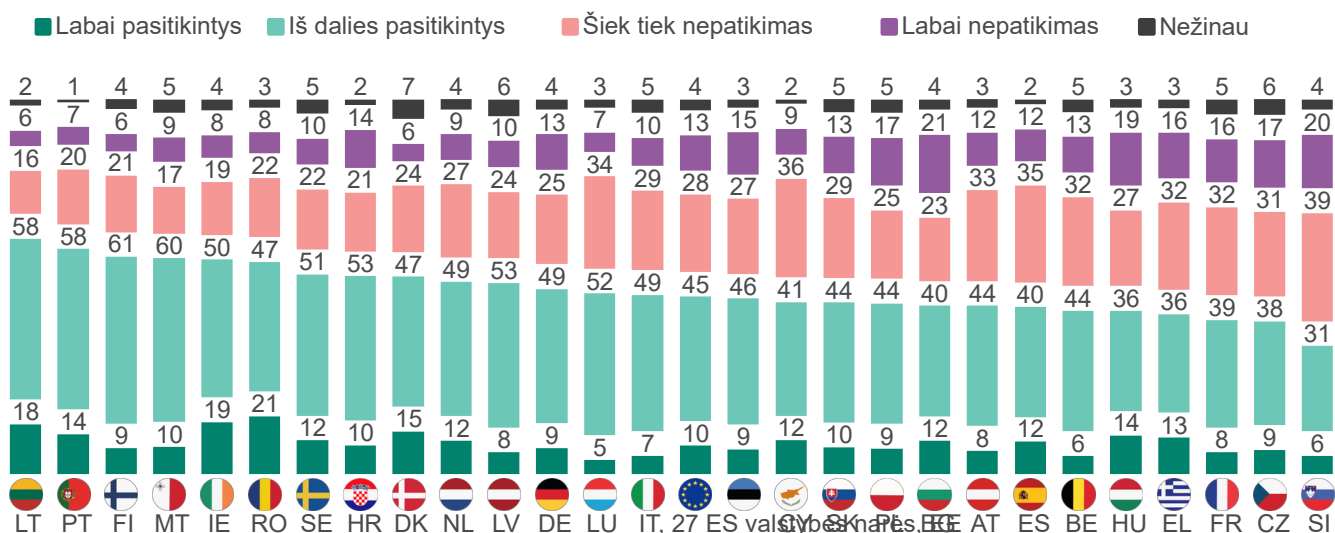
Mažiausiai tikėtina, kad 40–54 m. respondentai pasitikės ES demokratija (52 proc., palyginti su 55–58 proc. kitose amžiaus grupėse).

Respondentų, teigiančių, kad yra įsitikinę ES demokratijos stiprumu, dalis yra didesnė tarp 20 metų ar vyresnių respondentų (58 proc.) nei tarp mažiau išsilavinusių respondentų (53 proc.).

79 proc. optimistiškai ES ateitį vertinančių respondentų taip pat yra įsitikinę ES demokratijos stiprumu per ateinančius penkerius metus, o pesimistiškai ES ateitį vertinančių respondentų – tik 22 proc.

## Socialiniai ir demografiniai aspektai

### 8 klausimas. Kiek esate įsitikinęs ES demokratijos stiprumu per ateinančius penkerius metus?



(%) Pagrindas: n=25 658 – visi respondentai

## 5. ES perspektyvos. ekonomika ir saugumas

Šiame skyriuje nagrinėjamas ES piliečių pasitikėjimas būsima ES ekonomikos rezultatais per ateinančius penkerius metus ir jų susirūpinimas dėl ES saugumo per ateinančius penkerius metus.

Tačiau didžiausia respondentų, kurie nurodė, kad yra labai nepatenkinti, dalis yra Čekijoje (26 proc.).

### 5.1. Pasitikėjimas ES ekonomika

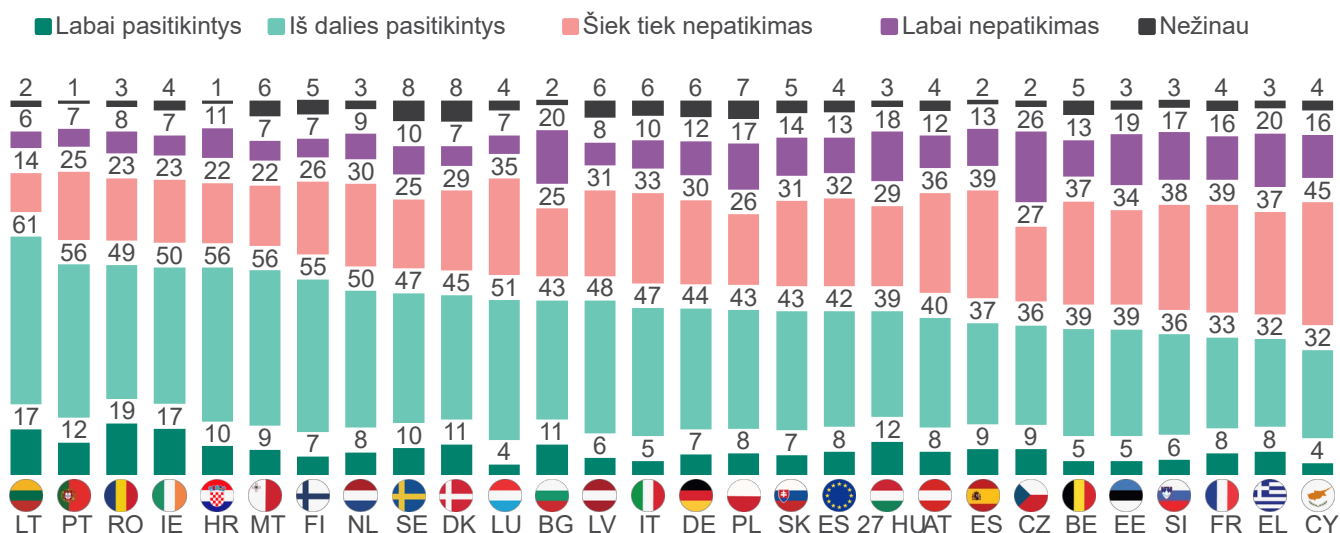
Vienas iš dviejų respondentų mano, kad per ateinančius penkerius metus ES ekonomikos rezultatai bus geresni (8 proc. mano, kad rezultatai bus geresni, o 42 proc. mano, kad rezultatai bus geresni). Kita vertus, daugiau kaip keturi iš dešimties respondentų mano, kad ES ekonominės veiklos rezultatai nėra įtikinami (32 proc. respondentų yra „šiek tiek nepatenkinti“, o 13 proc. – „labai nepatenkinti“).

#### Atskirų šalių rezultatai

18 valstybių narių bent pusė respondentų mano, kad ES ekonomikos rezultatai per ateinančius penkerius metus bus „labai“ arba „šiek tiek“ neigiami. Lietuva išsiskiria tuo, kad daugiau kaip trys ketvirtadaliai respondentų palankiai vertina ES ekonomiką (17 proc. – labai palankiai ir 61 proc. – šiek tiek neigiamai).

Kita vertus, ES ekonomikos rezultatai prasčiausi Kipre (36 proc.). Kitos prasčiausiai vertinamos valstybės narės yra Graikija (40 proc.), Prancūzija (41 proc.) ir Slovėnija (42 proc.).

**Q9** Kiek pasitikite ES ekonomikos rezultatais per ateinančius penkerius metus?



(%) Pagrindas: n=25 658 – visi respondentai

### Socialiniai ir demografiniai aspektai

Socialinė ir demografinė analizė rodo, kad vyrai (54 proc.) dažniau nei moterys (47 proc.) jaučianuo gąstavimus dėl ES ekonomikos rezultatų per ateinančius penkerius metus.

40–54 m. respondentų (47 proc.) nuomonė apie ES ekonomikos rezultatus per ateinančius penkerius metus yra prastesnė nei 15–24 m. ar 25–39 m. respondentų (po 52 proc.) ir 55 m. ar vyresnių respondentų (51 proc.).

Aukštą išsilavinimą turintys respondentai (20 m. ir vyresni) (54 proc.) per ateinančius penkerius metus paprastai daugiau dėmesios kiria ES ekonomikai, palyginti su 16–19 m. amžiaus respondentais (47 proc.); atitinkamas fiuretiems, kurie leftmokyklą amžiaus 15 ar jaunesnis yra 50%.

Maždaug trys ketvirtadaliai respondentų, kurie optimistiškai vertina ES ateitį (74 proc.), taip pat yra įsitikinę ES ekonomikos rezultatais per ateinančius penkerius metus; tačiau tik 19 proc. pesimistų, nusiteikusių prieš ES ateitį, išreiškė pasitikėjimą ES ekonomika.

## 5.2. Susirūpinimas dėl ES saugumo

Daugiau kaip šeši iš dešimties respondentų (64 proc.) yra susirūpinę dėl ES saugumo per ateinančius penkerius metus (17 proc. yra „labai susirūpinę“ ir 47 proc. „šiek tiek susirūpinę“). Kita vertus, maždaug vienas iš trijų respondentų nurodo, kad per artimiausius penkerius metus jie nesirūpins ES saugumu (26 proc. respondentų „nelabai susirūpinę“, o 6 proc. – „visiškai nesirūpinę“).

### Atskirų šalių rezultatai

Visose valstybėse narėse, išskyrus vieną (Švediją), daugiau kaip pusė respondentų yra „labai“ arba „šiek tiek“ susirūpinę dėl ES saugumo per ateinančius penkerius metus. Didžiausias bendras susirūpinimo lygis nustatytas Portugalijoje (77 proc.). Kita vertus, Švedijoje mažiau nei pusė respondentų reiškia susirūpinimą (10 proc. yra „labai susirūpinę“ ir 37 proc. „šiek tiek susirūpinę“). Daugiausia respondentų, manančių, kad jiems „labai rūpi“ ES saugumas, yra Latvijoje (28 proc.), Čekijoje (24 proc.), Prancūzijoje (23 proc.) ir Lenkijoje (23 proc.). Kita vertus, respondentų, manančių, kad jie apskritai nėra susiję, dalis visose valstybėse narėse tebėra mažesnė nei 10 proc. (nuo 3 proc. Liuksemburge ir Portugalijoje iki 9 proc. Vengrijoje ir Švedijoje).

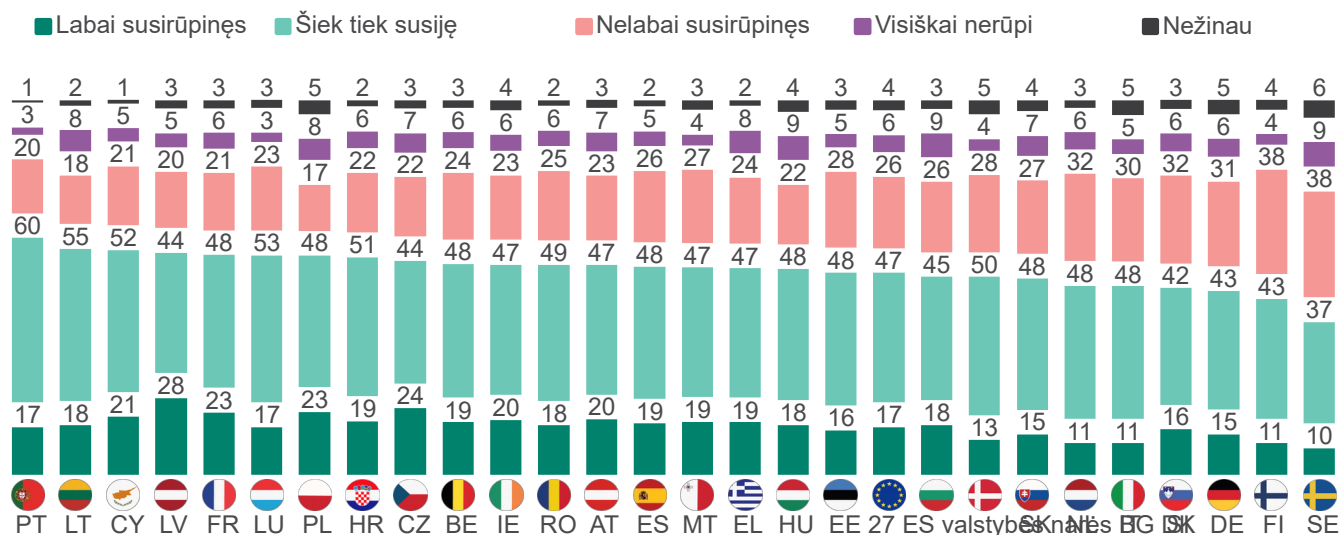
### Socialiniai ir demografiniai aspektai

Moterys (66 proc.) šiek tiek dažniau nei vyrai (63 proc.) reiškia susirūpinimą dėl ES saugumo per ateinančius penkerius metus.

Jaunesni respondentai (15–24 metų amžiaus) (56 proc.) yra mažiau linkę nerimauti dėl ES saugumo per ateinančius penkerius metus, palyginti su vyresnio amžiaus grupių respondентаis (64–67 proc.).

Pesimistiškai dėl ES ateities nusiteikę respondentai (67 proc.) yra šiek tiek labiau linkę nerimauti dėl ES saugumo per ateinančius penkerius metus nei optimistiškai dėl ES ateities nusiteikę respondentai (63 proc.).

### Q10 Ar esate susirūpinęs dėl ES saugumo per ateinančius penkerius metus?



(%) Pagrindas: n=25 658 – visi respondentai

## 6. Vertybės, kurias geriausiai įkūnija ES

Respondentų buvo paprašyta apsvarstyti, ar tam tikras vertybes geriausiai įkūnija ES, kitos pasaulio šalys, ar jos abi vienodai.

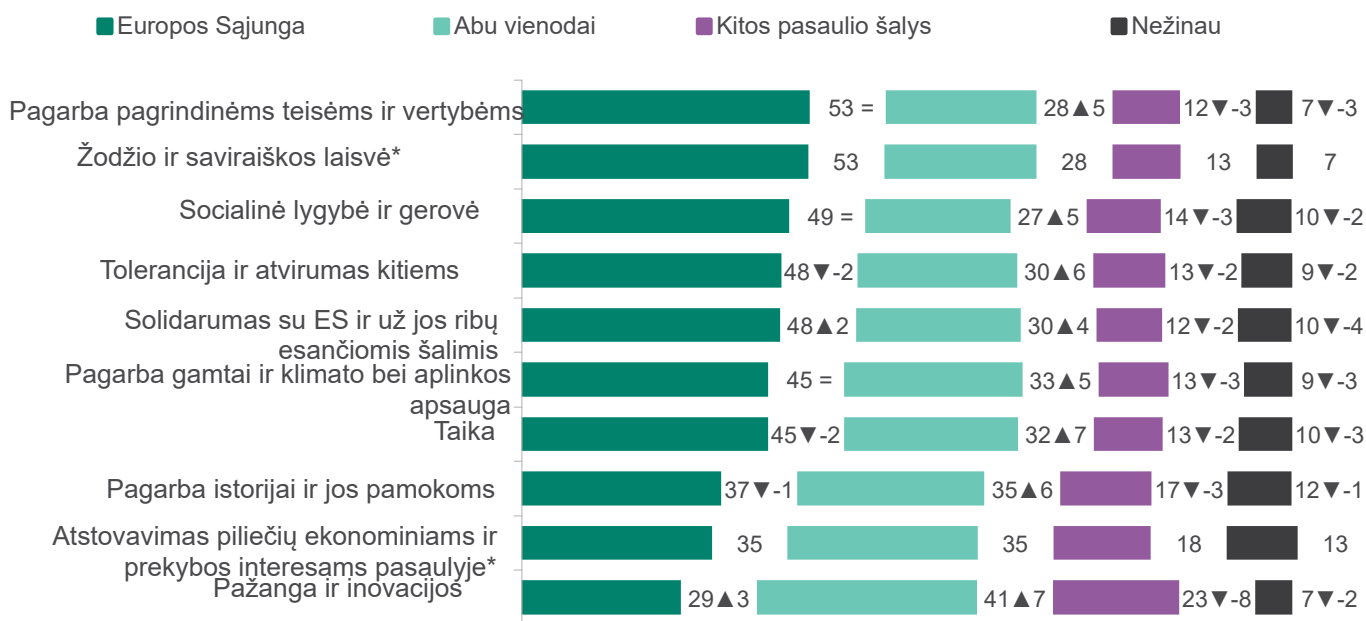
Dauguma respondentų atsakė, kad pagarba pagrindinėms teisėms ir vertybėms (53 proc.) ir žodžio ir saviraiškos laisvei (53 proc.) yra vertybės, kurias ES, palyginti su kitomis šalimis, įkūnija geriausiai. Be to, maždaug vienas iš dviejų respondentų šį atsakymą pasirinko dėl socialinės lygybės ir gerovės (49 proc.), tolerancijos ir atvirumo kitiems (48 proc.) ir solidarumo su ES ir ne ES šalimis (48 proc.).

Daugiau kaip keturi iš dešimties respondentų atsakė, kad, palyginti su kitomis šalimis, ES geriausiai užtikrina pagarbą gamtai ir klimato bei aplinkos apsaugą (45 proc.) ir taiką (45 proc.). Pagarba istorijai ir jos pamokoms (37 proc. „geriausiai įkūnyta ES“) ir atstovavimas piliečių ekonominiams ir prekybos interesams

šią vertybę, o 23 proc. teigė, kad jai geriau atstovauja kitos pasaulio šalys; 41 proc. respondentų atsakė, kad ES ir kitos šalys (jų grupės) vienodai užtikrina pažangą ir inovacijas.

Palyginti su 2023 m. rugpjūčio mėn. (greitoji „Eurobarometro“ apklausa Nr. 533), respondentų, manančių, kad ES geriausiai įkūnija toleranciją, atvirumą kitiems ir taiką,<sup>2</sup> procentinė dalis sumažėjo. Priešingai, padidėjo suvokimas, kad ES geriausiai įkūnija solidarumą, o tai rodo teigiamą tendenciją. Be to, padaugėjo tų, kurie mano, kad ES geriausiai atspindi pažangą ir inovacijas.

**3 klausimas.** Ar manote, kad kiekvieną iš šių vertybių geriausiai įkūnija ES, kitos pasaulio šalys (ar šalių grupės), ar jos abi vienodai?



(%) Pagrindas: n=25 658 – visi respondentai

▼ ▲ Evoliucija 2024-2023

\* Punktas, kurio 2023 m. nebuvo prašyta

pasaulyje (35 proc.) yra mažesni.

Kalbant apie pažangą ir inovacijas, tik 29 proc. respondentų atsakė, kad ES geriausiai įkūnija

2 Žr.

<https://europa.eu/eurobarometer/surveys/detail/3092>

### Atskirų šalių rezultatai

17 valstybių narių bent 50 proc. respondentų pritaria nuomonei, kad ES, palyginti su kitomis šalimis, geriausiai užtikrina pagarbą pagrindinėms teisėms ir vertybėms. Ši nuomonė dažniausiai išreiškiama Liuksemburge (75 proc.) ir Fžemyninėje dalyje (68 proc.), o mažiausia – Bulgarijoje (36 proc.) ir Vengrijoje (38 proc.). Devyniose valstybėse narėse (bendra) vertybė yra pagarba pagrindinėms teisėms ir vertybėms.

Panašiai 17 valstybių narių daugiau kaip 50 proc. respondentų mano, kad ES geriausiai įkūnija žodžio ir saviraiškos laisvės vertę – nuo 51 proc. Kroatijoje ir Danijoje iki 72 proc. Liuksemburge. Kai kuriose šalyse tokio požiūrio laikosi mažiau respondentų – nuo 35 proc. Bulgarijoje iki 50 proc. Kipre. Žodžio ir saviraiškos laisvė yra (bendra) aukščiausia vertybė 12 valstybių narių.

Daugiausia respondentų, nurodančių, kad ES geriausiai įkūnija socialinę lygybę ir gerovę, yra Liuksemburge (74 proc.) ir Prancūzijoje (69 proc.). Ir priešingai, mažiausia dalis pritariančių šiai nuomonei yra Bulgarijoje (34 proc.) ir Čekijoje (35 proc.).

Tolerancija ir atvirumas kitiems, kuriuos ES įkūnija geriausiai, svyruoja nuo 34 proc. Čekijoje iki 66 proc. Liuksemburge.

37 proc. respondentų Bulgarijoje ir Danijoje ir 62 proc. respondentų Slovėnijoje atsakė, kad solidarumą su ES priklausančiomis ir nepriklausančiomis šalimis geriausiai įkūnija ES.

Septyniose valstybėse narėse dauguma respondentų mano, kad ES geriausiai užtikrina pagarbą gamtai ir klimato bei aplinkos apsaugą. Tai pasakytina, pavyzdžiui, apie Fvidaus vandenį (62 proc.) ir Estiją (60 proc.). Mažiausia respondentų, atsakusių, kad šią vertę geriausiai įkūnija ES, dalis yra Vengrijoje (33 proc.).

Šešiose valstybėse narėse bent pusė respondentų pritaria nuomonei, kad ES geriausiai įgyvendina taiką, palyginti su kitomis šalimis. Respondentų, atsakusių, kad šią vertę geriausiai įkūnija ES, dalis svyruoja nuo 28 proc. Bulgarijoje iki 68 proc. Liuksemburge.

Mažesni respondentai mano, kad pagarbą istorijai ir jos pamokoms geriausiai įkūnija ES – nuo 26 proc. Vengrijoje iki 48 proc. Portugalijoje. Panaši dalis tenka piliečių ekonominiams ir prekybos interesams pasaulyje (nuo 29 proc. Prancūzijoje, Graikijoje ir Italijoje iki 48 proc. Airijoje ir Liuksemburge).

Remiantis ES vidutiniais rezultatais, visose šalyse mažiausia respondentų dalis atsakė, kad ES geriausiai įkūnija pažangą ir inovacijas, palyginti su kitomis šalimis (nuo 21 proc. Liuksemburge iki 39 proc. Portugalijoje). Aštuoniose valstybėse narėse respondentų, atsakusių, kad ES geriausiai įkūnija pažangos ir inovacijų vertę, dalis gerokai padidėjo, palyginti su 2023 m. rugpjūčio mėn. (greitoji „Eurobarometro“ apklausa Nr. 533).

### Socialiniai ir demografiniai aspektai

Kalbant apie visas šioje apklausoje pateiktas vertybes, vyrai dažniau nei moterys mano, kad ES geriausiai jas įkūnija; pavyzdžiui, 55 proc. vyrų, palyginti su 51 proc. moterų, atsakė, kad ES, palyginti su kitomis šalimis, geriausiai įkūnija pagarbą pagrindinėms teisėms ir vertybėms.

Jauniausi (15–24 m.) ir vyriausi (55 m. ir vyresni) respondentai dažniau nei 25–54 m. respondentai pritaria nuomonei, kad ES geriausiai atspindi daugumą apklausoje pateiktų vertybių. Pavyzdžiui, 54 proc. 15–24 m. asmenų ir 51 proc. 55 m. ir vyresnių asmenų, palyginti su 45–48 proc. 24–54 m. asmenų, mano, kad ES geriausiai įkūnija socialinę lygybę ir gerovę.

Analogiškai, vertinant respondentų išsilavinimo lygį, iš beveik visų tyrime pateiktų vertybių labiau tikėtina, kad labiau išsilavinę respondentai atsakys, kad jas geriausiai įkūnija ES. Tai pasakytina, pavyzdžiui, apie pagarbą gamtai ir klimato bei aplinkos apsaugą (48 proc. 20 metų ir vyresnių asmenų, palyginti su 41 proc. 15 metų ir jaunesnių asmenų, baigusių mokyklą), socialinę lygybę ir gerovę (52 proc., palyginti su 45 proc.), taiką (48 proc., palyginti su 40 proc.), pagarbą pagrindinėms teisėms ir vertybėms (55 proc., palyginti su 50 proc.).

## Greitoji „Eurobarometro“ apklausa Nr. 550 ES uždaviniai ir prioritetai

3 klausimas. Ar manote, kad kiekvieną iš šių vertybių geriausiai įkūnija ES, kitos pasaulio šalys (ar šalių grupės), ar jos abi vienodai?  
**Atsakymas „Europos Sąjunga“**

	Pagarba pagrindinėms teisėms ir vertybėms	Žodžio ir saviraiškos laisvė	Socialinė lygybė ir gerovė	Tolerancija ir atvirumas kitiems	Solidarumas su ES ir už jos ribų esančiomis šalimis	Pagarba gamtai ir klimato bei aplinkos apsauga	Taika	Pagarba istorijai ir jos pamokoms	Atstovavimas piliečių ekonominiams ir prekybos interesams pasaulyje	Pažanga ir inovacijos
27 ES valstybės narės	53	53	49	48	48	45	45	37	35	29
BE	50	52	49	44	47	41	44	32	35	26
BG	36	35	34	37	37	35	28	28	31	23
CZ	40	36	35	34	38	43	38	28	32	25
DK	48	51	50	39	37	42	38	31	37	31
DE	57	56	51	49	48	45	46	36	35	26
EE	62	62	60	57	53	60	55	42	35	30
IE	49	49	54	50	48	42	49	38	48	36
EL	47	46	42	45	39	38	38	33	29	27
ES	60	56	57	55	52	48	50	44	40	38
FR	50	53	46	43	48	41	46	37	29	23
HR	55	51	51	52	55	49	48	46	40	30
IT	55	55	48	48	49	44	43	44	29	28
CY	48	50	47	47	48	50	44	31	32	27
LV	47	49	46	43	48	47	48	35	33	25
LT	53	55	54	52	46	53	49	39	41	34
LU	75	72	74	66	58	54	68	47	48	21
HU	38	38	38	38	41	33	33	26	33	24
MT	59	58	59	59	47	44	48	44	43	30
NL	54	59	54	45	47	44	43	28	36	33
AT	57	55	55	49	47	47	48	38	33	22
PL	51	47	48	53	48	55	49	31	42	39
PT	63	65	63	63	59	51	59	48	42	37
RO	46	47	39	45	45	44	43	32	39	36
SI	59	60	52	54	62	55	55	40	40	32
SK	40	38	40	37	40	42	35	32	32	26
FI	68	68	69	56	58	62	62	40	39	34
SE	53	56	53	42	44	49	49	33	38	26

Pastaba. Atsakymai „Kita“, „Nėra“, „Nežinau“ nerodomi. (%) Pagrindas: n=25 658 – visi respondentai



## Techniniai specifikacijos

2024 m. birželio 25 d. – liepos 2 d. Europos Komisijos Komunikacijos generalinio direktorato prašymu „Ipsos European Public affairs“ atliko greitąją „Eurobarometro“ apklausą Nr. 550. Tai plačioji visuomenės apklausa, kurią koordinuoja Komunikacijos generalinio direktorato Žiniasklaidos stebėsenos ir „Eurobarometro“ skyrius. Greitoji „Eurobarometro“ apklausa Nr. 550 apima 15 metų ir vyresnius ES piliečius, gyvenančius vienoje iš 27 Europos Sąjungos valstybių narių.

Visi pokalbiai vyko per kompiuterinę internetinę apklausą (CAWI), naudojant „Ipsos“ internetines plokštes ir jų partnerių tinklą. Respondentai buvo atrinkti iš internetinės prieigos grupių, iš anksto įdarbintų asmenų grupių, kurios sutiko dalyvauti moksliniuose tyrimuose. Mėginių ėmimo kvota nustatyta pagal amžių (15–24 metų amžiaus, 25–34 metų

amžiaus, 25–44 metų amžiaus, 45–54 metų amžiaus, 55–64 metų amžiaus ir 65 metų ir vyresnių asmenų amžiaus), lytį ir geografinį regioną (NUTS1, NUTS2 arba NUTS 3, priklausomai nuo šalies dydžio ir NUTS regionų skaičiaus).

### Klaidų riba

Tyrimo rezultatams taikomos ėminių ėmimo leidžiamosios nuokrypos. „Klaidų riba“ kiekybiškai įvertina netikrumą dėl tyrimo rezultato (arba pasitikėjimą juo). Paprastai kuo daugiau apklausų atliekama (imties dydis), tuo mažesnė paklaida. 500 imties paklaida bus ne didesnė kaip 4,4 procentinio punkto, o 1 000 imties – ne didesnė kaip 3,1 procentinio punkto.

#### Statistinės maržos dėl atrankos proceso

(95 % pasiklovimo lygis)

*įvairūs imties dydžiai yra eilutėse*

*įvairūs stebimi rezultatai pateikiami stulpeliuose*

	5 %	10 %	15 %	20 %	25 %	30 %	35 %	40 %	45 %	50 %	
	95 %	90 %	85 %	80 %	75 %	70 %	65 %	60 %	55 %	50 %	
N = 50	6,0	8,3	9,9	11,1	12,0	12,7	13,2	13,6	13,8	13,9	N = 50
N = 500	1,9	2,6	3,1	3,5	3,8	4,0	4,2	4,3	4,4	4,4	N = 500
<b>N = 1000</b>	<b>1,4</b>	<b>1,9</b>	<b>2,2</b>	<b>2,5</b>	<b>2,7</b>	<b>2,8</b>	<b>3,0</b>	<b>3,0</b>	<b>3,1</b>	<b>3,1</b>	<b>N = 1000</b>
N = 1500	1,1	1,5	1,8	2,0	2,2	2,3	2,4	2,5	2,5	2,5	N = 1500
N = 2000 m.	1,0	1,3	1,6	1,8	1,9	2,0	2,1	2,1	2,2	2,2	N = 2000 m.
N = 3000	0,8	1,1	1,3	1,4	1,5	1,6	1,7	1,8	1,8	1,8	N = 3000
N = 4000	0,7	0,9	1,1	1,2	1,3	1,4	1,5	1,5	1,5	1,5	N = 4000
N = 5000	0,6	0,8	1,0	1,1	1,2	1,3	1,3	1,4	1,4	1,4	N = 5000
N = 6000	0,6	0,8	0,9	1,0	1,1	1,2	1,2	1,2	1,3	1,3	N = 6000
N = 7000	0,5	0,7	0,8	0,9	1,0	1,1	1,1	1,1	1,2	1,2	N = 7000
N = 7500	0,5	0,7	0,8	0,9	1,0	1,0	1,1	1,1	1,1	1,1	N = 7500
N = 8000	0,5	0,7	0,8	0,9	0,9	1,0	1,0	1,1	1,1	1,1	N = 8000
N = 9000	0,5	0,6	0,7	0,8	0,9	0,9	1,0	1,0	1,0	1,0	N = 9000
N = 10000	0,4	0,6	0,7	0,8	0,8	0,9	0,9	1,0	1,0	1,0	N = 10000
N = 11000	0,4	0,6	0,7	0,7	0,8	0,9	0,9	0,9	0,9	0,9	N = 11000
N = 12000	0,4	0,5	0,6	0,7	0,8	0,8	0,9	0,9	0,9	0,9	N = 12000
N = 13000	0,4	0,5	0,6	0,7	0,7	0,8	0,8	0,8	0,9	0,9	N = 13000
N = 14000	0,4	0,5	0,6	0,7	0,7	0,8	0,8	0,8	0,8	0,8	N = 14000
N = 15000	0,3	0,5	0,6	0,6	0,7	0,7	0,8	0,8	0,8	0,8	N = 15000
	5 %	10 %	15 %	20 %	25 %	30 %	35 %	40 %	45 %	50 %	
	95 %	90 %	85 %	80 %	75 %	70 %	65 %	60 %	55 %	50 %	

Greitoji „Eurobarometro“ apklausa Nr. 550 ES uždaviniai ir prioritetai

	Apklausų skaičius	duomenų rinkimo vietoje datos	15+ gyventojų skaičius (absoliutus skaičius)	15 m. ir vyresni gyventojai (ES 27 gyventojų procentinė dalis)
27 ES valstybės s narės	25658	2024 m. birželio 25 d.–2024 m. liepos 2 d.	381995912	100,00 %
BE	1015	2024 m. birželio 25 d. – 2024 m. liepos 1 d.	9804276	2,57%
BG	1014	2024 m. birželio 25 d. – 2024 m. liepos 1 d.	5534291	1,45 %
CZ	1003	2024 m. birželio 25 d. – 2024 m. liepos 1 d.	9076721	2,38 %
DK	1006	2024 m. birželio 25 d. – 2024 m. liepos 1 d.	4985196	1,31 %
DE	1000	2024 m. birželio 25 d. – 2024 m. liepos 1 d.	72429868	18,96 %
EE	1001	2024 m. birželio 25 d. – 2024 m. liepos 1 d.	1141965	0,30 %
IE	1005	2024 m. birželio 25 d. – 2024 m. liepos 1 d.	4251954	1,11 %
EL	1005	2024 m. birželio 25 d.–2024 m. liepos 2 d.	9022623	2,36 %
ES	1003	2024 m. birželio 25–28 d.	41548146	10,88 %
FR	1006	2024 m. birželio 25–28 d.	56395315	14,76 %
HR	1009	2024 m. birželio 25 d. – 2024 m. liepos 1 d.	3302096	0,86 %
IT	1009	2024 m. birželio 25 d. – 2024 m. liepos 1 d.	51653102	13,52 %
CY	506	2024 m. birželio 25 d. – 2024 m. liepos 1 d.	772474	0,20 %
LV	1007	2024 m. birželio 25 d. – 2024 m. liepos 1 d.	1582531	0,41 %
LT	1005	2024 m. birželio 25 d. – 2024 m. liepos 1 d.	2430152	0,64 %
LU	502	2024 m. birželio 25 d. – 2024 m. liepos 1 d.	555994	0,15 %
HU	1004	2024 m. birželio 25 d. – 2024 m. liepos 1 d.	8206689	2,15 %
MT	505	2024 m. birželio 25 d.–2024 m. liepos 2 d.	473069	0,12 %
NL	1014	2024 m. birželio 25 d. – 2024 m. liepos 1 d.	15083914	3,95 %
AT	1004	2024 m. birželio 25 d. – 2024 m. liepos 1 d.	7789728	2,04 %
PL	1004	2024 m. birželio 25 d. – 2024 m. liepos 1 d.	31085397	8,14 %
PT	1008	2024 m. birželio 25 d. – 2024 m. liepos 1 d.	9116355	2,39 %
RO	1004	2024 m. birželio 25 d. – 2024 m. liepos 1 d.	15983170	4,18 %
SI	1002	2024 m. birželio 25 d. – 2024 m. liepos 1 d.	1799441	0,47 %
SK	1005	2024 m. birželio 25 d. – 2024 m. liepos 1 d.	4555340	1,19 %
FI	1002	2024 m. birželio 25 d. – 2024 m. liepos 1 d.	4723642	1,24 %
SE	1010	2024 m. birželio 25–28 d.	8692463	2,28 %

## Klausimynas

Prašyti visų

**1 klausimas. Pasakykite, ar esate labai optimistiškas, gana optimistiškas, gana pesimistiškas ar labai pesimistiškas Europos Sąjungos (ES) ateities atžvilgiu?**

(tik vienas atsakymas)

Labai optimistiškai	1
Gana optimistiškas	2
Gana pesimistiškas	3
Labai pesimistiškas	4
Nežinau	998

Prašyti visų

**2 klausimas. Kurios iš toliau nurodytų sričių, jūsų nuomone, yra pagrindinės ES stipriosios pusės? Pasirinkite ne daugiau kaip tris atsakymus.**

(DIDŽIAI TRIJŲ ATSAKYMŲ, APDOVANOJIMAS 1–10) (KODAI 12 & 998 yra IŠSKYRUS)

ES piliečių gyvenimo lygis	1
Valstybių narių socialinės apsaugos sistemos	2
ES ekonominė, pramoninė ir prekybos galia	3
ES pagarba demokratijai, žmogaus teisėms ir teisinei valstybei	4
ES piliečių įgūdžiai ir talentai	5
ES gebėjimas spręsti neteisėtos migracijos ir integracijos klausimus	6
ES technologinė pažanga ir skaitmeninė infrastruktūra	7
Gerai ES valstybių narių santykiai ir solidarumas	8
ES gebėjimas skatinti taiką ir demokratiją už savo sienų	9
ES įsipareigojimas saugoti klimatą ir aplinką	10
Kitos išlaidos	11
Apribojimų nėra.	12
Nežinau	998

## Greitoji „Eurobarometro“ apklausa Nr. 550 ES uždaviniai ir prioritetai

Prašyti visų

**3 klausimas. Ar manote, kad kiekvieną iš šių vertybių geriausiai įkūnija ES, kitos pasaulio šalys (ar šalių grupės), ar jos abi vienodai?**

(1–10 ATSAKOMYBIŲ ATASKAITA)

(Pareiškimai)

Q3\_1 Pagarba gamtai ir klimato bei aplinkos apsauga

Q3\_2 Socialinė lygybė ir gerovė

Q3\_3 Taika

3–4 ketv. Pažanga ir inovacijos

5 klausimas. Pagarba pagrindinėms teisėms ir vertybėms

Q3\_6 Tolerancija ir atvirumas kitiems

Q3\_7 Pagarba istorijai ir jos pamokoms

8 klausimas. Solidarumas su ES ir ne ES šalimis

Q3\_9 Žodžio ir saviraiškos laisvė

Q3\_10 Piliiečių ekonominių ir prekybos interesų atstovavimas pasaulyje

(Nukreipta iš puslapio RESPONSE SCALE)

Europos Sąjunga	1
Kitos pasaulio šalys	2
Abu vienodai	3
Nežinau	998

Prašyti visų

**4 klausimas. Kokie, jūsų nuomone, yra pagrindiniai iššūkiai, su kuriais šiuo metu susiduria ES? Pasirinkite ne daugiau kaip tris atsakymus.**

(DIDŽIAI TRIJŲ ATSAKYMŲ, APDOVANOJIMAS 1–10) (KODAI 12 & 998 yra IŠSKYRUS)

Socialinė nelygybė	1
Nepakankamas ekonomikos augimas	2
Pragyvenimo išlaidos	3
Karas Ukrainoje	4
Konfliktas Artimuosiuose Rytuose	5
Aplinkosaugos klausimai ir klimato kaita	6
Neteisėta migracija	7
Terorizmas ir saugumo klausimai	8
Skaitmeninių technologijų poveikis visuomenei	9
Dezinformacija ir manipulavimas informacija	10
Kitos išlaidos	11
Apribojimų nėra.	12
Nežinau	998

## Greitoji „Eurobarometro“ apklausa Nr. 550 ES uždaviniai ir prioritetai

Prašyti visų

**5 klausimas. Kurie iš toliau nurodytų uždavinių, jūsų nuomone, yra pagrindiniai pasauliniai ES ateities uždaviniai? Pasirinkite ne daugiau kaip tris atsakymus.**

(DIDŽIAI TRIJŲ ATSAKYMŲ, APDOVANOJIMAS 1–10) (KODAI 12 & 998 yra IŠSKYRUS)

Naujų technologijų keliama rizika	1
Klimato kaita ir aplinkos klausimai	2
Neteisėta migracija	3
Konfliktai pasaulyje	4
Terorizmas	5
Kibernetinės ir hibridinės grėsmės ir naujos konfliktų formos	6
Organizuotas nusikalstamumas	7
Pasaulinių santykių tarp šalių pasiskirstymas	8
Europos gyventojų dalies pasaulyje mažėjimas	9
Pavojus, kad ES praras ekonominę nepriklausomybę	10
Kitos išlaidos	11
Apribojimų nėra.	12
Nežinau	998

Prašyti visų

**6 klausimas. Kurioms iš toliau nurodytų sričių, jūsų nuomone, ES turėtų teikti pirmenybę? Pasirinkite ne daugiau kaip tris atsakymus.**

(DIDŽIAI TRIJŲ ATSAKYMŲ, 1–15 ATSAKYMŲ) (17 KODAI ir 998 KODAI IŠSKYRUS)

Neteisėta migracija	1
Karas Ukrainoje	2
Saugumas ir gynyba	3
Ekonomika ir viešieji finansai	4
Pramonė ir konkurencingumas	5
Žemės ūkis ir aprūpinimas maistu	6
Aplinka ir klimato kaita	7
Švietimas ir mokymas	8
Darbo vietos, socialinė lygybė ir įgūdžiai	9
Energetika	10
Prekyba	11
Moksliniai tyrimai ir inovacijos	12
Skaitmeninė transformacija	13
Visuomenės sveikata	14
Demokratija ir teisinė valstybė	15
Kitos išlaidos	16
Apribojimų nėra.	17
Nežinau	998

Greitoji „Eurobarometro“ apklausa Nr. 550 ES uždaviniai ir prioritetai

## Greitoji „Eurobarometro“ apklausa Nr. 550 ES uždaviniai ir prioritetai

Prašyti visų

**7 klausimas. Kuri iš toliau nurodytų grėsmių, jūsų nuomone, yra didžiausia grėsmė demokratijai ES? Pasirinkite ne daugiau kaip tris atsakymus.**

(DIDŽIAI TRIJŲ ATSAKYMŲ, APDOVANOJIMAS 1–10) (KODAI 12 & 998 yra IŠSKYRUS)

Klaidinga ir (arba) klaidinanti informacija apskritai, platinama internete ir realiame gyvenime	1
Propaganda ir melaginga ir (arba) klaidinanti informacija iš nedemokratinio užsienio šaltinio	2
Rinkimų infrastruktūros ar procesų, pavyzdžiui, kibernetinių išpuolių, destabilizavimas	3
Paslėptas užsienio šalių kišimasis į [ŠALIES] politiką ir ekonomiką, be kita ko, finansuojant vietos subjektus	4
Nepakankamas paprastų piliečių įsitraukimas ir susidomėjimas politika ir rinkimais	5
Nepakankamos galimybės piliečiams pareikšti savo nuomonę	6
Nepakankamas rinkimų sistemos vientisumas	7
Nepakankama žiniasklaidos laisvė ir žiniasklaidos įvairovė	8
Didėjantis nepasitikėjimas ir skepticizmas demokratinėmis institucijomis	9
Rinkėjų žinių apie demokratinių procesų veikimą trūkumas	10
Kitos išlaidos	11
Apribojimų nėra.	12
Nežinau	998

Prašyti visų

**8 klausimas. Kiek esate įsitikinęs ES demokratijos stiprumu per ateinančius penkerius metus?**

(tik vienas atsakymas)

Labai pasitikintys	1
Iš dalies pasitikintys	2
Šiek tiek nepatikimas	3
Labai nepatikimas	4
Nežinau	998

Prašyti visų

**9 klausimas. Kiek pasitikite ES ekonomikos rezultatais per ateinančius penkerius metus?**

(tik vienas atsakymas)

Labai pasitikintys	1
Iš dalies pasitikintys	2
Šiek tiek nepatikimas	3
Labai nepatikimas	4
Nežinau	998

Prašyti visų

**10 klausimas. Ar esate susirūpinęs dėl ES saugumo per ateinančius penkerius metus?**

(tik vienas atsakymas)

Labai susirūpinęs	1
Šiek tiek susiję	2
Nelabai susirūpinęs	3
Visiškai nerūpi	4
Nežinau	998

## Duomenų priedas

1 klausimas. Pasakykite, ar esate labai optimistiškas, gana optimistiškas, gana pesimistiškas ar labai pesimistiškas Europos Sąjungos (ES) ateities atžvilgiu?

	Labai optimistiškai	Gana optimistiškas	Gana pesimistiškas	Labai pesimistiškas	Nežinau
27 ES valstybės narės	11	47	28	9	5
BE	7	46	32	9	6
BG	12	46	29	11	2
CZ	7	38	34	18	4
DK	16	56	17	7	5
DE	10	46	28	11	6
EE	7	58	22	8	6
IE	22	46	19	7	7
EL	11	37	33	17	2
ES	12	54	25	4	6
FR	9	32	40	13	6
HR	17	52	22	7	2
IT	8	52	27	8	5
CY	8	51	29	8	3
LV	11	57	23	4	6
LT	14	60	16	4	6
LU	4	55	31	5	5
HU	9	39	34	12	6
MT	13	61	16	6	5
NL	6	57	26	5	7
AT	9	42	32	12	5
PL	13	48	21	13	6
PT	10	64	20	3	4
RO	26	47	21	4	3
SI	12	53	25	6	4
SK	13	52	24	8	4
FI	7	58	23	5	7
SE	10	53	24	8	6

Greitoji „Eurobarometro“ apklausa Nr. 550 „ES uždaviniai ir prioritetai / darbas vietoje. 2024 m. birželio 25 d. – 2024 m. liepos 2 d. – 2024 m. liepos 7 d., bazė (ES 27): n=25 658 – visi respondentai



## Greitoji „Eurobarometro“ apklausa Nr. 550 ES uždaviniai ir prioritetai

2 klausimas. Kurios iš toliau nurodytų sričių, jūsų nuomone, yra pagrindinės ES stipriosios pusės? Pasirinkite ne daugiau kaip tris atsakymus. [DAUGIAPIEJI ATSAKYMAI]

	ES pagarba demokratijai, žmogaus teisėms ir teisinei valstybei	ES ekonominė, pramoninė ir prekybos galia	Gerai ES valstybių narių santykiai ir solidarumas	ES piliečių gyvenimo lygis	ES įsipareigojimas saugoti klimata ir aplinką	ES gebėjimas skatinti taiką ir demokratiją už savo sienų	Valstybių narių socialinės apsaugos sistemos	ES technologinė pažanga ir skaitmeninė infrastruktūra	ES gebėjimas spręsti neteisėtos migracijos ir integracijos klausimus	ES piliečių įgūdžiai ir talentai	Kitos išlaidos	Apribojimų nėra.	Nežinau
27 ES valstybės narės	38	34	28	23	23	21	16	15	11	10	2	10	4
BE	32	32	26	24	22	22	19	12	16	11	2	9	5
BG	35	30	28	38	20	14	19	19	8	10	1	11	4
CZ	26	30	28	25	17	21	12	14	13	8	2	14	4
DK	43	34	24	21	37	21	10	14	21	10	1	6	5
DE	38	34	30	22	20	22	17	12	8	8	2	13	3
EE	41	39	39	30	10	14	11	22	8	13	2	8	4
IE	37	39	36	29	20	17	20	13	10	16	1	4	3
EL	41	26	30	29	18	18	17	17	9	9	1	14	1
ES	43	39	29	26	22	20	25	15	11	11	2	5	3
FR	35	36	27	17	23	24	13	11	11	12	1	13	5
HR	35	41	31	38	20	13	19	20	12	11	1	8	2
IT	40	27	23	15	25	20	16	15	8	13	1	12	4
CY	43	29	31	27	22	17	21	16	7	9	1	10	2
LV	35	31	33	29	19	15	17	18	7	9	2	9	4
LT	36	40	30	30	21	24	14	23	10	9	1	6	3
LU	51	39	29	26	15	26	20	11	7	5	2	6	4
HU	37	38	20	19	23	17	14	21	6	12	2	11	5
MT	40	34	36	31	29	13	16	23	8	14	2	4	2
NL	31	41	28	21	33	20	10	15	23	6	3	7	4
AT	35	32	25	30	23	20	13	13	10	7	2	13	2
PL	35	32	23	36	25	21	13	24	9	8	1	8	4
PT	55	34	38	26	28	23	19	14	12	11	1	3	2
RO	35	37	28	30	23	19	15	19	9	11	2	8	2
SI	37	43	31	31	19	16	20	21	14	8	2	7	2
SK	35	36	34	35	19	21	14	17	16	9	1	7	2
FI	51	26	34	21	30	23	14	12	11	15	1	4	6
SE	41	26	32	13	29	21	11	11	14	11	3	8	6

Greitoji „Eurobarometro“ apklausa Nr. 550 „ES uždaviniai ir prioritetai / darbas vietoje. 2024 m. birželio 25 d. – 2024 m. liepos 2 d. – 2024 m. liepos 7 d., bazė (ES 27): n=25 658 – visi respondentai

## Greitoji „Eurobarometro“ apklausa Nr. 550 ES uždaviniai ir prioritetai

3\_1 klausimas. Ar manote, kad kiekvieną iš šių vertybių geriausiai įkūnija ES, kitos pasaulio šalys (ar šalių grupės), ar jos abi vienodai? Pagarba gamtai ir klimato bei aplinkos apsauga

	Europos Sąjunga	Abu vienodai	Kitos pasaulio šalys	Nežinau
27 ES valstybės narės	45 =	33▲5	13 ▼-3	9 ▼-3
BE	41=	35▲8	14 ▼-3	11 ▼-5
BG	35▲5	46▲8	11 ▼-11	8 ▼-2
CZ	43▲4	33▲5	14 ▼-7	10 ▼-1
DK	42 ▼-9	36▲11	11▲3	10 ▼-5
DE	45 ▼-2	32▲7	14 =	9 ▼-6
EE	60 =	23▲1	6 ▼-2	11▲1
IE	42 ▼-9	37▲12	13 ▼-1	8 ▼-1
EL	38▲2	41▲11	13 ▼-12	9 ▼-1
ES	48▲3	32▲3	12 ▼-3	8 ▼-3
FR	41 ▼-1	31▲6	17 ▼-3	11 ▼-2
HR	49 ▼-1	35▲4	10 ▼-2	7 ▼-1
IT	44▲3	32▲3	16 ▼-4	9 ▼-1
CY	50▲2	35▲7	9 ▼-9	7=
LV	47 ▼-1	36▲6	6 ▼-3	12 ▼-3
LT	53 =	29▲2	8 ▼-2	10 =
LU	54 ▼-4	27▲12	7 ▼-8	12 =
HU	33▲1	44▲9	14 ▼-7	9 ▼-3
MT	44 ▼-3	37▲10	10 ▼-11	9▲4
NL	44 ▼-3	39▲12	10 ▼-3	8 ▼-6
AT	47▲1	29▲4	14 ▼-1	10 ▼-4
PL	55▲6	31 ▼-2	8 ▼-2	6 ▼-2
PT	51 ▼-7	33▲8	8 =	8 ▼-1
RO	44▲1	39▲5	11 ▼-5	7 ▼-1
SI	55 ▼-1	27▲3	11 ▼-1	8 =
SK	42 =	38▲10	13 ▼-6	7 ▼-4
FI	62 ▼-8	26▲9	5▲1	7 ▼-2
SE	49 ▼-7	28▲7	12▲2	11 ▼-2

Greitoji „Eurobarometro“ apklausa Nr. 550 „ES uždaviniai ir prioritetai / darbas vietoje. 2024 m. birželio 25 d.–2024 m. liepos 2 d.–2024 m. liepos 7 d.

%, bazė (ES 27): n=25 658 – visi respondentai

▼▲ 2024–2023 m. tendencija (palyginimas su greitąja „Eurobarometro“ apklausa Nr. 533, 2023 m. rugpjūčio mėn.)

## Greitoji „Eurobarometro“ apklausa Nr. 550 ES uždaviniai ir prioritetai

3\_2 klausimas. Ar manote, kad kiekvieną iš šių vertybių geriausiai įkūnija ES, kitos pasaulio šalys (ar šalių grupės), ar jos abi vienodai? Socialinė lygybė ir gerovė

	Europos Sąjunga	Abu vienodai	Kitos pasaulio šalys	Nežinau
27 ES valstybės narės	49 =	27▲5	14 ▼-3	10 ▼-2
BE	49 ▼-5	27▲8	13 ▼-1	11 ▼-2
BG	34▲6	37▲8	21 ▼-9	9 ▼-5
CZ	35▲7	27▲2	22 ▼-9	16▲1
DK	50 ▼-8	30▲10	10▲2	11 ▼-3
DE	51 ▼-2	23▲7	14 ▼-3	11 ▼-2
EE	60▲5	20 ▼-1	8 ▼-3	12 ▼-1
IE	54 ▼-4	28▲8	11 ▼-2	8 ▼-2
EL	42 ▼-1	36▲11	14 ▼-9	8 ▼-1
ES	57▲1	26▲3	11 ▼-3	6 ▼-1
FR	46 ▼-3	25▲7	17 =	12 ▼-3
HR	51▲4	30▲1	11 ▼-4	9 ▼-1
IT	48▲5	28▲2	14 ▼-7	11 =
CY	47▲1	32▲8	13 ▼-8	8 ▼-1
LV	46▲1	27▲1	12 ▼-1	16 ▼-1
LT	54▲2	24▲3	11 ▼-2	12 ▼-3
LU	74▲8	12▲2	8 ▼-6	7 ▼-4
HU	38▲1	31▲4	20 ▼-5	12 ▼-1
MT	59 ▼-3	26▲6	9 ▼-4	6▲1
NL	54 ▼-3	31▲12	7 ▼-4	8 ▼-5
AT	55 ▼-2	20▲5	15 ▼-2	10 ▼-1
PL	48▲3	29 =	14 =	9 ▼-4
PT	63 ▼-3	27▲8	6 ▼-3	5 ▼-2
RO	39 ▼-3	37▲5	15 ▼-3	9▲1
SI	52 =	22▲1	14 ▼-2	12▲1
SK	40▲7	29▲4	20 ▼-7	12 ▼-3
FI	69 ▼-1	19▲4	4 ▼-1	8 ▼-2
SE	53 ▼-10	24▲5	13▲5	11 =

Greitoji „Eurobarometro“ apklausa Nr. 550 „ES uždaviniai ir prioritetai / darbas vietoje. 2024 m. birželio 25 d.–2024 m. liepos 2 d.–2024 m. liepos 7 d.

%, bazė (ES 27): n=25 658 – visi respondentai

▼▲ 2024–2023 m. tendencija (palyginimas su greitąja „Eurobarometro“ apklausa Nr. 533, 2023 m. rugpjūčio mėn.)

Greitoji „Eurobarometro“ apklausa Nr. 550 ES uždaviniai ir prioritetai

## Greitoji „Eurobarometro“ apklausa Nr. 550 ES uždaviniai ir prioritetai

K3.3. Ar manote, kad kiekvieną iš šių vertybių geriausiai įkūnija ES, kitos pasaulio šalys (ar šalių grupės), ar jos abi vienodai? Taika

	Europos Sąjunga	Abu vienodai	Kitos pasaulio šalys	Nežinau
27 ES valstybės narės	45 ▼-2	32▲ 7	13 ▼-2	10 ▼-3
BE	44 ▼-5	34▲8	12▲1	11 ▼-3
BG	28▲3	44▲10	19 ▼-10	9 ▼-4
CZ	38▲1	34▲5	19 ▼-4	10 ▼-2
DK	38 ▼-11	42▲ 16	11▲1	9 ▼-6
DE	46 ▼-4	31▲9	12 ▼-1	11 ▼-4
EE	55 =	27▲1	8▲1	11 ▼-2
IE	49 ▼-5	33▲9	11 ▼-2	7 ▼-3
EL	38 ▼-2	35▲9	16 ▼-8	11▲2
ES	50 ▼-2	30▲5	11 ▼-2	9 ▼-1
FR	46 ▼-4	30▲9	15 ▼-1	10 ▼-5
HR	48 ▼-2	32▲4	10 ▼-2	10▲1
IT	43▲1	31▲3	14 ▼-3	13 ▼-1
CY	44▲1	32▲ 7	14 ▼-8	11▲1
LV	48=	32▲ 5	9 ▼-3	11 ▼-3
LT	49 ▼-7	30▲9	11▲1	10 ▼-2
LU	68▲5	19▲7	6 ▼-11	7 ▼-1
HU	33▲2	33▲5	21 ▼-6	13 ▼-1
MT	48 ▼-4	31▲8	10 ▼-5	11▲1
NL	43 ▼-8	41▲ 16	9 ▼-2	8 ▼-5
AT	48 ▼-2	25▲5	16 ▼-1	11 ▼-2
PL	49▲1	34▲1	11=	6 ▼-2
PT	59 ▼-4	31▲9	4▼-2	6 ▼-3
RO	43▼-3	37▲5	12 ▼-2	8▲1
SI	55 =	26▲4	10 ▼-5	9▲1
SK	35 ▼-3	38▲ 13	21 ▼-4	7 ▼-6
FI	62 ▼-3	26▲ 7	5▲1	7 ▼-5
SE	49 ▼-6	29▲6	11▲1	11 ▼-1

Greitoji „Eurobarometro“ apklausa Nr. 550 „ES uždaviniai ir prioritetai / darbas vietoje. 2024 m. birželio 25 d.–2024 m. liepos 2 d.–2024 m. liepos 7 d.

%, bazė (ES 27): n=25 658 – visi respondentai

▼ ▲ 2024–2023 m. tendencija (palyginimas su greitąja „Eurobarometro“ apklausa Nr. 533, 2023 m. rugpjūčio mėn.)

## Greitoji „Eurobarometro“ apklausa Nr. 550 ES uždaviniai ir prioritetai

Ar manote, kad kiekvieną iš šių vertybių geriausiai įkūnija ES, kitos pasaulio šalys (ar šalių grupės), ar abi šios vertybės vienodai? Pažanga ir inovacijos

	Europos Sąjunga	Abu vienodai	Kitos pasaulio šalys	Nežinau
27 ES valstybės narės	29▲3	41▲7	23▼-8	7▼-2
BE	26▲2	42▲8	23▼-7	9▼-3
BG	23▲3	49▲9	23▼-10	5▼-2
CZ	25▲4	43▲9	26▼-10	7▼-3
DK	31▼-4	45▲7	15▲2	10▼-5
DE	26▲4	39▲9	26▼-11	9▼-2
EE	30▼-1	43▲6	18▼-2	9▼-3
IE	36▲2	42▲7	15▼-6	7▼-3
EL	27▲1	46▲11	22▼-11	5▼-2
ES	38▲6	35 =	22▼-5	5▼-1
FR	23▲1	41▲8	28▼-6	8▼-3
HR	30▲5	41▲3	24▼-8	5 =
IT	28▲5	41▲9	26▼-13	6▼-2
CY	27▲1	47▲14	22▼-12	5▼-3
LV	25▲1	49▲7	17▼-5	9▼-3
LT	34▼-3	38▲6	21 =	7▼-3
LU	21▼-3	37▲14	35▼-13	7▲2
HU	24▲1	48▲8	21▼-7	7▼-3
MT	30▲7	47▲12	19 rugpjūtis-16	4▼-3
NL	33▼-1	44▲11	15▼-5	9▼-5
AT	22▲2	41▲7	32▼-6	5▼-3
PL	39▲6	38▼-1	19▼-2	4▼-3
PT	37▲1	43▲10	17▼-8	3▼-3
RO	36▲3	44▲7	16▼-8	5▼-2
SI	32▲5	32▲4	31▼-8	6▼-2
SK	26▲4	44▲8	24▼-9	5▼-3
FI	34▼-2	45▲8	12▼-1	9▼-5
SE	26▼-1	43▲6	20▼-2	11▼-3

Greitoji „Eurobarometro“ apklausa Nr. 550 „ES uždaviniai ir prioritetai / darbas vietoje. 2024 m. birželio 25 d.–2024 m. liepos 2 d.–2024 m. liepos 7 d.

%, bazė (ES 27): n=25 658 – visi respondentai

▼▲ 2024–2023 m. tendencija (palyginimas su greitąja „Eurobarometro“ apklausa Nr. 533, 2023 m. rugpjūčio mėn.)

## Greitoji „Eurobarometro“ apklausa Nr. 550 ES uždaviniai ir prioritetai

K3.5. Ar manote, kad kiekvieną iš šių vertybių geriausiai įkūnija ES, kitos pasaulio šalys (ar šalių grupės), ar jos abi vienodai? Pagarba pagrindinėms teisėms ir vertybėms

	Europos Sąjunga	Abu vienodai	Kitos pasaulio šalys	Nežinau
27 ES valstybės narės	53 =	28▲5	12 ▼-3	7 ▼-3
BE	50 ▼-5	32▲11	11 ▼-2	8 ▼-4
BG	36▲6	43▲8	15 ▼-12	6 ▼-3
CZ	40▲4	34▲6	16 ▼-7	9 ▼-2
DK	48 ▼-8	36▲13	9▲1	6 ▼-6
DE	57▲1	23▲5	13 ▼-3	7 ▼-3
EE	62▲4	20 =	9 ▼-2	9 ▼-3
IE	49 ▼-10	34▲12	10 ▼-2	7 ▼-1
EL	47▲2	33▲8	13 ▼-9	6 ▼-2
ES	60 =	24=	10 =	7▲1
FR	50 ▼-2	27▲9	15 ▼-4	8 ▼-3
HR	55▲3	30▲3	10 ▼-4	6 ▼-2
IT	55▲4	27▲4	13 ▼-6	6 ▼-2
CY	48▲1	31▲9	14 ▼-7	7 ▼-3
LV	47▲2	31▲5	10 ▼-3	12 ▼-4
LT	53 ▼-3	27▲7	11 ▼-2	9 ▼-2
LU	75▲8	15▲5	6 ▼-10	4▼-3
HU	38 ▼-2	37▲8	18 ▼-6	8 ▼-1
MT	59 ▼-4	27▲6	7 ▼-4	7▲1
NL	54 ▼-1	33▲12	7 ▼-4	6 ▼-6
AT	57▲1	22▲4	15 ▼-2	7 ▼-3
PL	51▲5	30 =	13 ▼-2	6 ▼-3
PT	63 ▼-8	30▲11	5 ▼-1	3 ▼-2
RO	46▲1	36▲4	13 ▼-4	6 ▼-1
SI	59▲4	24▲1	10 ▼-3	7 ▼-2
SK	40▲3	35▲7	18 ▼-7	8 ▼-2
FI	68 ▼-4	22▲6	5▲1	5 ▼-3
SE	53 ▼-10	27▲7	13▲5	7 ▼-2

Greitoji „Eurobarometro“ apklausa Nr. 550 „ES uždaviniai ir prioritetai / darbas vietoje. 2024 m. birželio 25 d.–2024 m. liepos 2 d.–2024 m. liepos 7 d.

%, bazė (ES 27): n=25 658 – visi respondentai

▼▲ 2024–2023 m. tendencija (palyginimas su greitąja „Eurobarometro“ apklausa Nr. 533, 2023 m. rugpjūčio mėn.)

## Greitoji „Eurobarometro“ apklausa Nr. 550 ES uždaviniai ir prioritetai

3 klausimas. 6 Ar manote, kad kiekvieną iš šių vertybių geriausiai įkūnija ES, kitos pasaulio šalys (ar šalių grupės), ar jos abi vienodai? Tolerancija ir atvirumas kitiems

	Europos Sąjunga	Abu vienodai	Kitos pasaulio šalys	Nežinau
27 ES valstybės narės	48 ▼-2	30▲6	13 ▼-2	9 ▼-2
BE	44 ▼-4	33▲10	12 ▼-3	12 ▼-3
BG	37▲5	41▲9	14 rugpjūtis-14	8 =
CZ	34▲1	34▲5	19 ▼-5	13 ▼-1
DK	39 ▼-10	38▲11	12▲3	11 ▼-4
DE	49 ▼-4	27▲7	13 ▼-2	10 ▼-1
EE	57▲2	24=	8 ▼-1	11 ▼-2
IE	50 ▼-5	31▲8	10 ▼-3	9▲1
EL	45▲1	34▲10	14 ▼-9	7 ▼-2
ES	55 ▼-3	26▲3	10 ▼-2	9▲1
FR	43 ▼-2	29▲5	17 ▼-1	11 ▼-3
HR	52▲1	31▲3	12 ▼-2	5 ▼-2
IT	48=	28▲5	16 ▼-3	8 ▼-2
CY	47 =	30▲4	13 ▼-6	11▲2
LV	43 =	30▲3	10 ▼-3	18 =
LT	52 ▼-5	28▲8	11 ▼-1	10 ▼-3
LU	66▲2	17▲3	7 ▼-6	10▲1
HU	38▲3	32▲2	21 ▼-4	10 ▼-1
MT	59 ▼-1	27▲5	6 ▼-3	8 =
NL	45 ▼-8	36▲14	9 ▼-2	9 ▼-4
AT	49▲1	28▲6	14 ▼-4	9 ▼-2
PL	53▲6	29 ▼-2	11 ▼-3	7 ▼-2
PT	63 ▼-4	27▲6	6=	4▼-2
RO	45 ▼-1	36▲4	13 ▼-2	6 ▼-1
SI	54▲1	27▲4	12 ▼-4	8 ▼-1
SK	37▲2	35▲9	19 ▼-6	9 ▼-5
FI	56 ▼-7	28▲9	5 ▼-1	11 ▼-1
SE	42 ▼-14	32▲9	13▲3	14▲1

Greitoji „Eurobarometro“ apklausa Nr. 550 „ES uždaviniai ir prioritetai / darbas vietoje. 2024 m. birželio 25 d.–2024 m. liepos 2 d.–2024 m. liepos 7 d.

%, bazė (ES 27): n=25 658 – visi respondentai

▼▲ 2024–2023 m. tendencija (palyginimas su greitąja „Eurobarometro“ apklausa Nr. 533, 2023 m. rugpjūčio mėn.)



## Greitoji „Eurobarometro“ apklausa Nr. 550 ES uždaviniai ir prioritetai

3.7 klausimas. Ar manote, kad kiekvieną iš šių vertybių geriausiai įkūnija ES, kitos pasaulio šalys (ar šalių grupės), ar jos abi vienodai? Pagarba istorijai ir jos pamokoms

	Europos Sąjunga	Abu vienodai	Kitos pasaulio šalys	Nežinau
27 ES valstybės narės	37 ▼-1	35▲6	17 ▼-3	12 ▼-1
BE	32 ▼-8	37▲7	17 =	15▲1
BG	28▲5	39▲10	26 ▼-12	8 ▼-4
CZ	28▲1	32▲2	26 ▼-2	14 ▼-1
DK	31 ▼-8	42▲13	11=	16 ▼-5
DE	36 =	34▲6	16 ▼-5	15 ▼-1
EE	42 ▼-2	33▲6	12 ▼-3	14 ▼-1
IE	38 ▼-5	41▲14	12 ▼-6	8 ▼-3
EL	33 ▼-1	37▲7	21 ▼-6	10 ▼-1
ES	44▲2	32▲3	14 ▼-4	11 ▼-1
FR	37 ▼-4	29▲6	21 =	13 ▼-1
HR	46▲2	34▲4	12 ▼-4	7 ▼-3
IT	44 =	32▲4	14 ▼-4	10 =
CY	31 ▼-4	41▲14	17 ▼-9	11 ▼-2
LV	35▲5	37▲3	13 ▼-4	15 ▼-4
LT	39 ▼-5	39▲10	12 ▼-3	11 ▼-3
LU	47 ▼-1	29▲10	11 ▼-9	14 =
HU	26 =	45▲10	20 ▼-8	10 ▼-2
MT	44▲7	34 =	12 ▼-8	10▲1
NL	28 ▼-4	44▲13	15 ▼-5	13 ▼-5
AT	38 =	32▲6	19 ▼-2	11 ▼-4
PL	31▲1	37▲2	22▲1	10 ▼-4
PT	48 ▼-8	37▲10	9 ▼-1	7 ▼-1
RO	32 ▼-4	44▲9	16 ▼-4	9 ▼-1
SI	40▲1	33▲6	17 ▼-6	10 ▼-1
SK	32▲1	35▲5	24 ▼-3	9 ▼-3
FI	40 ▼-7	38▲11	9▲1	13 ▼-5
SE	33 ▼-7	35▲7	16▲2	16 ▼-2

Greitoji „Eurobarometro“ apklausa Nr. 550 „ES uždaviniai ir prioritetai / darbas vietoje. 2024 m. birželio 25 d.–2024 m. liepos 2 d.–2024 m. liepos 7 d.

%, bazė (ES 27): n=25 658 – visi respondentai

▼▲ Tendencija 2024-2023 m. (palyginimas su Fblakstienų Erobarometru 533, 2023 m. rugpjūčio mėn.)

## Greitoji „Eurobarometro“ apklausa Nr. 550 ES uždaviniai ir prioritetai

K3.8. Ar manote, kad kiekvieną iš šių vertybių geriausiai įkūnija ES, kitos pasaulio šalys (ar šalių grupės), ar jos abi vienodai? Solidarumas su ES ir už jos ribų esančiomis šalimis

	Europos Sąjunga	Abu vienodai	Kitos pasaulio šalys	Nežinau
27 ES valstybės narės	48▲2	30▲4	12▼-2	10▼-4
BE	47▼-1	30▲5	12▼-1	11▼-3
BG	37▲7	39▲7	15▼-8	9▼-6
CZ	38▲5	36▲4	12▼-6	14▼-3
DK	37▼-2	39▲10	11=	13▼-8
DE	48=	30▲5	14=	9▼-4
EE	53▲2	22▲1	7▼-1	18▼-2
IE	48▼-2	34▲10	10▼-4	8▼-4
EL	39▲2	34▲6	16▼-8	11▼-1
ES	52=	28▲1	11▼-2	9=
FR	48▲4	28▲4	12▼-4	12▼-5
HR	55▲3	27▲2	9▼-4	8▼-1
IT	49▲4	29▲3	13▼-4	10▼-3
CY	48▲5	32▲7	12▼-9	9▼-3
LV	48▲8	32▲1	6▼-2	14▼-7
LT	46▼-1	30▲6	10▼-1	14▼-4
LU	58▲1	25▲7	8▼-4	9▼-4
HU	41▲4	31▲4	15▼-6	12▼-2
MT	47▼-4	31▲3	9▼-3	13▲4
NL	47▼-3	35▲11	8▼-2	10▼-7
AT	47▲3	28▲2	15▼-1	10▼-4
PL	48▲8	32▼-1	11▼-2	10▼-5
PT	59▼-8	31▲11	6=	4▼-3
RO	45▼-2	37▲5	12▼-1	6▼-2
SI	62▲3	22▲1	9▼-4	8=
SK	40=	36▲10	15▼-3	9▼-7
FI	58▲1	24▲6	6▲1	12▼-7
SE	44▼-8	29▲8	12▲2	15▼-2

Greitoji „Eurobarometro“ apklausa Nr. 550 „ES uždaviniai ir prioritetai / darbas vietoje. 2024 m. birželio 25 d.–2024 m. liepos 2 d.–2024 m. liepos 7 d.

%, bazė (ES 27): n=25 658 – visi respondentai

▼▲ 2024–2023 m. tendencija (palyginimas su greitąja „Eurobarometro“ apklausa Nr. 533, 2023 m. rugpjūčio mėn.)

Greitoji „Eurobarometro“ apklausa Nr. 550 ES uždaviniai ir prioritetai

## Greitoji „Eurobarometro“ apklausa Nr. 550 ES uždaviniai ir prioritetai

3\_9 klausimas. Ar manote, kad kiekvieną iš šių vertybių geriausiai įkūnija ES, kitos pasaulio šalys (ar šalių grupės), ar jos abi vienodai? Žodžio ir saviraiškos laisvė

	Europos Sąjunga	Abu vienodai	Kitos pasaulio šalys	Nežinau
27 ES valstybės narės	53	28	13	7
BE	52	29	12	8
BG	35	39	19	8
CZ	36	35	20	9
DK	51	35	9	5
DE	56	25	12	8
EE	62	20	10	8
IE	49	33	12	7
EL	46	35	13	6
ES	56	26	11	7
FR	53	25	13	8
HR	51	32	12	5
IT	55	28	12	5
CY	50	33	12	6
LV	49	28	12	11
LT	55	28	9	8
LU	72	17	6	5
HU	38	35	18	10
MT	58	26	8	8
NL	59	29	9	4
AT	55	26	14	6
PL	47	32	15	6
PT	65	26	6	3
RO	47	38	11	4
SI	60	24	11	5
SK	38	34	21	7
FI	68	22	5	5
SE	56	26	11	7

Greitoji „Eurobarometro“ apklausa Nr. 550 „ES uždaviniai ir prioritetai / darbas vietoje. 2024 m. birželio 25 d.–2024 m. liepos 2 d.–2024 m. liepos 7 d.

%, bazė (ES 27): n=25 658 – visi respondentai

## Greitoji „Eurobarometro“ apklausa Nr. 550 ES uždaviniai ir prioritetai

3\_10 klausimas. Ar manote, kad kiekvieną iš šių vertybių geriausiai įkūnija ES, kitos pasaulio šalys (ar šalių grupės), ar jos abi vienodai? Atstovavimas piliečių ekonominiams ir prekybos interesams pasaulyje

	Europos Sąjunga	Abu vienodai	Kitos pasaulio šalys	Nežinau
27 ES valstybės narės	35	35	18	13
BE	35	35	17	12
BG	31	43	17	10
CZ	32	32	23	14
DK	37	37	11	14
DE	35	33	19	13
EE	35	37	15	13
IE	48	32	10	9
EL	29	39	20	12
ES	40	32	17	12
FR	29	34	20	17
HR	40	34	17	9
IT	29	37	20	14
CY	32	36	21	11
LV	33	37	12	18
LT	41	31	13	15
LU	48	25	14	14
HU	33	36	20	11
MT	43	34	12	12
NL	36	45	10	9
AT	33	34	24	10
PL	42	34	15	9
PT	42	39	11	9
RO	39	38	15	8
SI	40	29	22	10
SK	32	38	22	8
FI	39	36	12	14
SE	38	29	17	17

Greitoji „Eurobarometro“ apklausa Nr. 550 „ES uždaviniai ir prioritetai / darbas vietoje. 2024 m. birželio 25 d.–2024 m. liepos 2 d.–2024 m. liepos 7 d.

%, bazė (ES 27): n=25 658 – visi respondentai

## Greitoji „Eurobarometro“ apklausa Nr. 550 ES uždaviniai ir prioritetai

4 klausimas. Kokie, jūsų nuomone, yra pagrindiniai iššūkiai, su kuriais šiuo metu susiduria ES? Pasirinkite ne daugiau kaip tris atsakymus. [DAUGIAPIEJI ATSAKYMAI]

	Karas Ukrainoje	Neteisėta migracija	Aplinkosaugos klausimai ir klimato kaita	Pra gyviniškos išlaidos	Terorizmas ir saugumo klausimai	Socialinė nelygybė	Konfliktas Artimų Rytų regione	Nepakankamas ekonomikos augimas	Dezinformacija ir manipuliacijos	Skaitmeninių technologijų poveikis visuomenei	Kitos išlaidos	Apribojimai	Nežinai
27 ES valstybės narės	50	41	35	32	29	21	20	19	19	8	1	1	1
BE	51	38	39	31	27	20	20	18	17	8	2	1	1
BG	54	43	26	26	25	26	19	25	25	7	1	1	1
CZ	54	54	26	20	31	13	13	22	23	8	1	2	2
DK	58	37	45	16	32	16	24	9	18	14	2	1	2
DE	49	40	36	27	34	23	22	17	18	6	2	1	1
EE	63	44	16	46	27	20	12	30	19	5	2	0	1
IE	52	45	30	51	21	13	29	11	17	7	1	0	1
EL	33	46	32	54	29	23	17	23	15	5	1	1	1
ES	43	42	35	36	24	25	23	21	21	8	2	0	1
FR	45	42	34	37	37	19	16	24	20	7	1	1	0
HR	58	51	26	37	27	16	16	24	18	7	1	1	1
IT	48	38	43	34	14	24	26	24	13	9	1	1	1
CY	28	64	28	48	35	19	23	19	11	4	1	1	1
LV	63	35	16	36	30	24	14	25	27	5	1	0	2
LT	74	48	24	17	35	17	20	12	25	5	0	0	1
LU	58	35	36	32	29	28	22	10	21	8	2	0	1
HU	62	33	33	24	30	29	17	19	20	6	1	1	2
MT	53	52	47	51	20	7	24	11	14	6	2	1	1
NL	56	40	48	27	27	16	21	8	21	10	2	1	1
AT	42	48	35	33	33	22	15	18	19	6	2	0	1
PL	56	51	30	29	30	15	15	16	24	9	1	1	2
PT	59	50	32	29	30	23	26	17	15	5	1	0	0
RO	52	33	29	34	36	18	14	21	21	10	1	1	2
SI	52	52	34	32	25	15	25	17	19	6	1	1	1
SK	53	41	26	28	25	24	13	24	30	12	1	1	1
FI	69	23	36	27	41	17	20	18	22	6	1	1	1
SE	58	32	41	18	44	15	20	11	26	8	2	1	1

Greitoji „Eurobarometro“ apklausa Nr. 550 „ES uždaviniai ir prioritetai / darbas vietoje. 2024 m. birželio 25 d.–2024 m. liepos 2 d.–2024 m. liepos 7 d.

%, bazė (ES 27): n=25 658 – visi respondentai

Greitoji „Eurobarometro“ apklausa Nr. 550 ES uždaviniai ir prioritetai

## Greitoji „Eurobarometro“ apklausa Nr. 550 ES uždaviniai ir prioritetai

5 klausimas. Kurie iš toliau nurodytų uždavinių, jūsų nuomone, yra pagrindiniai pasauliniai ES ateities uždaviniai? Pasirinkite ne daugiau kaip tris atsakymus. [DAUGIAPIEJI ATSAKYMAI]

	Konfliktai pasaulyje	Klimato kaita ir aplinkos klausimai	Neteisėta migracija	Terorizmas	Pasaulinių santykių tarp šalių pasiskirstymas	Kibernetinės ir hibridinės grėsmės ir naujos konfliktų formos	Pavojus, kad ES praras ekonominę nepriklausomybę	Organizuotas nusikalstamumas	Europos gyventojų dalies pasaulyje mažėjimas	Naujų technologijų keliama rizika	Kitos išlaidos	Aprašymai	Nežinau
27 ES valstybės narės	44	42	40	27	25	23	22	17	14	11	2	1	2
BE	44	40	34	29	20	26	22	22	9	13	2	1	2
BG	37	28	40	27	33	23	32	17	23	9	1	1	2
CZ	37	28	52	31	22	22	26	14	16	10	1	1	3
DK	42	48	31	25	24	42	12	21	11	12	2	0	2
DE	44	43	39	28	27	23	23	20	9	9	2	1	2
EE	47	26	45	24	40	31	26	11	22	9	1	0	1
IE	48	43	44	25	31	23	18	17	11	9	1	0	1
EL	41	38	41	30	33	11	26	16	25	9	1	0	2
ES	43	43	42	26	26	24	22	15	14	13	3	0	2
FR	40	40	40	32	24	26	26	17	13	10	2	1	2
HR	42	36	42	31	27	18	28	23	21	9	1	1	1
IT	48	51	39	17	28	18	19	12	16	14	2	1	1
CY	42	36	60	33	34	13	29	9	15	5	1	1	1
LV	50	24	33	20	30	36	21	13	21	11	1	0	4
LT	55	30	39	25	40	29	16	9	20	5	1	1	1
LU	52	42	37	24	29	21	30	20	6	9	2	0	2
HU	39	44	30	26	27	22	26	16	24	10	2	1	2
MT	50	59	52	19	21	16	16	19	18	8	1	1	2
NL	49	50	32	28	17	29	19	16	5	15	2	1	2
AT	39	39	43	27	24	19	27	20	14	11	2	1	2
PL	45	34	50	27	25	27	18	11	17	11	1	1	2
PT	55	44	47	31	23	22	21	15	16	7	1	0	1
RO	47	32	33	32	23	23	23	22	20	8	1	1	2
SI	40	38	49	25	16	28	30	20	17	10	1	1	2
SK	38	35	42	24	24	28	29	13	18	13	1	1	2
FI	52	41	23	31	22	34	23	23	13	8	1	0	1
SE	43	45	30	34	21	20	13	41	7	11	1	1	2

Greitoji „Eurobarometro“ apklausa Nr. 550 „ES uždaviniai ir prioritetai / darbas vietoje. 2024 m. birželio 25 d.–2024 m. liepos 2 d.–2024 m. liepos 7 d.



## Greitoji „Eurobarometro“ apklausa Nr. 550 ES uždaviniai ir prioritetai

%, bazė (ES 27): n=25 658 – visi respondentai

6 klausimas. Kurioms iš toliau nurodytų sričių, jūsų nuomone, ES turėtų teikti pirmenybę? Pasirinkite ne daugiau kaip tris atsakymus. [DAUGIAPIEJI ATSAKYMAI]

	Aplinka ir klimato kaita	Neteisėta migracija	Saugumas ir gynyba	Karas Ukrainoje	Visuomenės sveikata	Darbo vietos, socialinė lygybė ir įgūdžiai	Demokratija ir teisinė valstybė	Žemės ūkis ir aprūpinimas maistu	Energetika	Ekonomika ir viešieji finansai	Švietimas ir mokymai	Pramonė ir konkurencingumas	Moksliniai tyrimai ir inovacijos	Prekyba	Skaitmeninė transformacija	Kitos išlaidos	Apribojimų nėra.	Nežinau
27 ES valstybės narės	33	33	29	25	21	20	18	18	17	15	13	11	8	6	5	1	1	1
BE	34	32	31	23	19	20	15	19	17	17	14	7	6	5	4	1	1	1
BG	22	22	27	21	31	27	23	18	16	20	25	11	5	5	3	1	1	1
CZ	17	45	33	30	17	13	12	21	28	13	6	13	7	6	4	1	0	1
DK	45	25	32	34	14	13	24	13	16	9	9	10	8	10	7	1	1	2
DE	36	35	31	24	16	15	23	12	15	9	16	16	8	6	9	1	0	1
EE	11	32	52	46	11	22	10	20	22	19	9	18	7	4	2	0	0	1
IE	30	41	22	32	23	21	16	16	18	19	10	5	6	7	3	1	0	1
EL	28	31	25	14	28	23	27	18	21	28	12	8	6	6	3	0	1	1
ES	35	35	22	23	24	26	18	19	11	17	14	10	11	5	5	1	0	2
FR	34	36	31	19	20	16	15	27	19	17	14	12	6	5	4	0	1	1
HR	28	32	29	24	23	24	19	33	19	19	11	10	5	5	3	1	0	1
IT	40	27	20	29	26	26	15	13	18	17	9	8	10	6	6	1	0	1
CY	30	50	32	12	24	19	20	11	10	31	14	6	6	5	4	0	1	1
LV	12	25	45	41	18	27	10	17	15	19	12	15	6	6	2	1	1	2
LT	18	32	51	48	14	20	13	10	14	18	9	8	5	4	2	1	0	1
LU	37	31	38	19	13	30	21	13	16	11	18	11	12	2	5	0	0	2
HU	29	19	26	18	25	25	28	22	18	12	17	12	9	5	5	1	0	2
MT	48	41	23	23	19	20	16	21	20	18	15	7	6	5	4	1	0	0
NL	41	37	34	30	16	17	16	17	16	11	13	5	3	5	8	1	1	1
AT	33	41	26	19	23	18	19	17	15	11	14	14	10	5	6	1	1	1
PL	25	41	38	30	15	16	15	22	22	15	6	8	5	4	4	0	1	2
PT	32	39	37	29	24	31	15	14	10	17	14	7	6	4	3	1	0	1
RO	24	17	36	21	26	23	23	23	18	19	16	8	9	7	6	0	0	1
SI	28	36	23	18	29	27	17	32	18	17	7	11	6	6	4	1	1	1
SK	23	24	27	19	25	26	20	31	22	17	9	12	10	6	3	1	1	1
FI	29	17	45	42	15	21	22	18	11	18	8	13	7	5	3	1	0	2
SE	39	31	33	37	14	19	22	11	16	13	8	8	9	9	3	1	1	1

Greitoji „Eurobarometro“ apklausa Nr. 550 „ES uždaviniai ir prioritetai / darbas vietoje. 2024 m. birželio 25 d.–2024 m. liepos 2 d.–2024 m. liepos 7 d.

## Greitoji „Eurobarometro“ apklausa Nr. 550 ES uždaviniai ir prioritetai

%, bazė (ES 27): n=25 658 – visi respondentai

## Greitoji „Eurobarometro“ apklausa Nr. 550 ES uždaviniai ir prioritetai

7 klausimas. Kuri iš toliau nurodytų grėsmių, jūsų nuomone, yra didžiausia grėsmė demokratijai ES? Pasirinkite ne daugiau kaip tris atsakymus. [DAUGIAPIEJI ATSAKYMAI]

	Didėjantis nepasitikėjimas ir skepticizmas demokratiniomis institucijomis	Klaidinga ir klaidinanti informacija apskritai, platinama internete ir realiame gyvenime	Propaganda ir melaginga ir (arba) klaidinanti informacija iš nedemokratinio užsienio šaltinio	Paslėptas užsienio šalių kišimasis į [ŠALIES] politiką ir ekonomiką, be kita ko, finansuojant vietos subjektus	Nepakankamas paprastų piliečių įsitraukimas ir susidomėjimas politikais	Nepakankamos galimybės piliečiams pareikšti savo nuomonę	Rinkėjų žinių apie demokratinių procesų veikimą trūkumas	Rinkimų infrastruktūros ar procesų, pavyzdžiui, kibernetinių išpuolių, destabilizavimas	Nepakankama žiniasklaidos laisvė ir žiniasklaidos įvairovė	Nepakankamas rinkimų sistemos vientisumas	Kitos išlaidos	Aprėjomė	Nežinoma
27 ES valstybės narės	36	34	31	30	27	20	19	17	16	12	2	2	5
BE	28	31	29	33	23	21	20	18	15	13	3	2	6
BG	41	26	25	49	29	21	17	14	18	22	2	2	2
CZ	35	36	27	33	20	22	15	17	16	7	3	2	5
DK	32	35	35	28	26	18	18	22	12	8	2	1	8
DE	39	35	34	30	21	21	22	20	12	8	3	2	5
EE	41	39	41	34	32	18	16	11	13	20	1	1	3
IE	29	43	36	29	26	20	24	19	15	12	2	1	3
EL	37	27	23	28	41	19	23	11	26	18	1	1	4
ES	42	37	29	28	27	14	17	16	21	15	3	2	4
FR	27	32	32	30	31	22	20	18	13	13	2	2	5
HR	38	35	25	35	37	24	27	11	17	13	1	1	3
IT	42	25	23	27	36	26	16	14	20	11	1	1	4
CY	42	28	20	26	35	23	26	9	18	17	1	2	5
LV	37	31	36	40	38	19	17	7	15	6	1	1	5
LT	34	35	50	33	30	12	15	15	11	13	1	0	3
LU	47	42	32	27	31	18	28	10	11	5	3	1	4
HU	24	42	30	31	17	19	18	11	26	26	3	1	5
MT	37	46	29	23	32	23	29	8	17	13	2	2	3
NL	39	39	33	33	20	13	17	19	12	7	3	2	7
AT	40	37	32	27	23	25	26	14	14	9	3	1	2
PL	34	37	37	30	22	17	17	18	20	19	1	1	4
PT	44	36	30	31	40	16	23	15	14	11	1	1	3
RO	41	39	34	27	20	16	26	17	16	15	2	1	3
SI	44	37	28	38	24	21	12	13	25	13	3	1	4
SK	33	45	38	37	19	20	15	13	21	9	1	1	4
FI	37	40	38	25	33	14	13	18	14	8	2	1	5
SE	26	40	36	30	25	18	21	15	17	9	3	1	7

Greitoji „Eurobarometro“ apklausa Nr. 550 „ES uždaviniai ir prioritetai / darbas vietoje. 2024 m. birželio 25 d.–2024 m. liepos 2 d.–2024 m. liepos 7 d.

%, bazė (ES 27): n=25 658 – visi respondentai

## Greitoji „Eurobarometro“ apklausa Nr. 550 ES uždaviniai ir prioritetai

8 klausimas. Kiek esate įsitikinęs ES demokratijos stiprumu per ateinančius penkerius metus?

	Labai pasitikintys	Iš dalies pasitikintys	Šiek tiek nepatikimas	Labai nepatikimas	Nežinau
27 ES valstybės narės	10	45	28	13	4
BE	6	44	32	13	5
BG	12	40	23	21	4
CZ	9	38	31	17	6
DK	15	47	24	6	7
DE	9	49	25	13	4
EE	9	46	27	15	3
IE	19	50	19	8	4
EL	13	36	32	16	3
ES	12	40	35	12	2
FR	8	39	32	16	5
HR	10	53	21	14	2
IT	7	49	29	10	5
CY	12	41	36	9	2
LV	8	53	24	10	6
LT	18	58	16	6	2
LU	5	52	34	7	3
HU	14	36	27	19	3
MT	10	60	17	9	5
NL	12	49	27	9	4
AT	8	44	33	12	3
PL	9	44	25	17	5
PT	14	58	20	7	1
RO	21	47	22	8	3
SI	6	31	39	20	4
SK	10	44	29	13	5
FI	9	61	21	6	4
SE	12	51	22	10	5

Greitoji „Eurobarometro“ apklausa Nr. 550 „ES uždaviniai ir prioritetai / darbas vietoje. 2024 m. birželio 25 d.–2024 m. liepos 2 d.–2024 m. liepos 7 d.

%, bazė (ES 27): n=25 658 – visi respondentai

## Greitoji „Eurobarometro“ apklausa Nr. 550 ES uždaviniai ir prioritetai

9 klausimas. Kiek pasitikite ES ekonomikos rezultatais per ateinančius penkerius metus?

	Labai pasitikintys	Iš dalies pasitikintys	Šiek tiek nepatikimas	Labai nepatikimas	Nežinau
27 ES valstybės narės	8	42	32	13	4
BE	5	39	37	13	5
BG	11	43	25	20	2
CZ	9	36	27	26	2
DK	11	45	29	7	8
DE	7	44	30	12	6
EE	5	39	34	19	3
IE	17	50	23	7	4
EL	8	32	37	20	3
ES	9	37	39	13	2
FR	8	33	39	16	4
HR	10	56	22	11	1
IT	5	47	33	10	6
CY	4	32	45	16	4
LV	6	48	31	8	6
LT	17	61	14	6	2
LU	4	51	35	7	4
HU	12	39	29	18	3
MT	9	56	22	7	6
NL	8	50	30	9	3
AT	8	40	36	12	4
PL	8	43	26	17	7
PT	12	56	25	7	1
RO	19	49	23	8	3
SI	6	36	38	17	3
SK	7	43	31	14	5
FI	7	55	26	7	5
SE	10	47	25	10	8

Greitoji „Eurobarometro“ apklausa Nr. 550 „ES uždaviniai ir prioritetai / darbas vietoje. 2024 m. birželio 25 d.–2024 m. liepos 2 d.–2024 m. liepos 7 d.

%, bazė (ES 27): n=25 658 – visi respondentai

## Greitoji „Eurobarometro“ apklausa Nr. 550 ES uždaviniai ir prioritetai

10 klausimas. Ar esate susirūpinęs dėl ES saugumo per ateinančius penkerius metus?

	Labai susirūpinęs	Šiek tiek susiję	Nelabai susirūpinęs	Visiškai nerūpi	Nežinau
27 ES valstybės narės	17	47	26	6	4
BE	19	48	24	6	3
BG	18	45	26	9	3
CZ	24	44	22	7	3
DK	13	50	28	4	5
DE	15	43	31	6	5
EE	16	48	28	5	3
IE	20	47	23	6	4
EL	19	47	24	8	2
ES	19	48	26	5	2
FR	23	48	21	6	3
HR	19	51	22	6	2
IT	11	48	30	5	5
CY	21	52	21	5	1
LV	28	44	20	5	3
LT	18	55	18	8	2
LU	17	53	23	3	3
HU	18	48	22	9	4
MT	19	47	27	4	3
NL	11	48	32	6	3
AT	20	47	23	7	3
PL	23	48	17	8	5
PT	17	60	20	3	1
RO	18	49	25	6	2
SI	16	42	32	6	3
SK	15	48	27	7	4
FI	11	43	38	4	4
SE	10	37	38	9	6

Greitoji „Eurobarometro“ apklausa Nr. 550 „ES uždaviniai ir prioritetai / darbas vietoje. 2024 m. birželio 25 d.–2024 m. liepos 2 d.–2024 m. liepos 7 d.

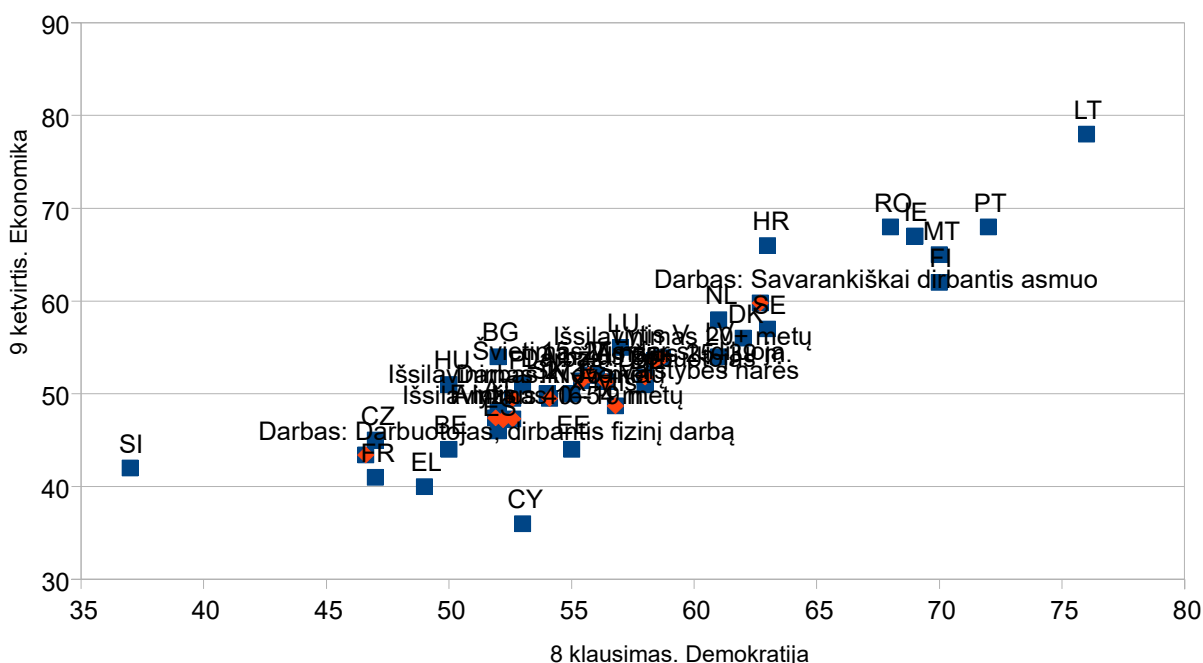
%, bazė (ES 27): n=25 658 – visi respondentai

## Pastabos

Dabar yra įsivertinęs įprotis, kad „Eurobarometro“ ataskaitos pateikiamos tik anglų kalba. Iki šiol turimų .xls duomenų rinkmenų tekstas (klausimų formuluotė, įvairūs galimi atsakymai, kategorijų pavadinimai ir t. t.) buvo pateikiamas dviem kalbomis – prancūzų ir anglų. Prancūzų kalba buvo žmonių, kurie pateikė konkretų atsakymą, skaičius, o anglų kalba - atitinkami procentai. Šios ataskaitos duomenų rinkmenose yra tik anglų kalba. Ar tai pavienis atvejis, ar tai naujo veikimo būdo pradžia? Ar viena kalba reiškia vieną mąstymo būdą?

Prancūzai - vieni pesimistiškiausių. Jie nusiteikę pesimistiškai dėl Europos Sąjungos ateities (1 ketv.). Jų pesimizmo lygį viršija tik slovėnų ir čekų pesimizmas atsakant į 8 klausimą (pasitikėjimas ES demokratijos stiprybe). 9 ketv. (pasitikėjimas ES ekonomikos rezultatais) juos viršija tik graikai ir kipriečiai.

Galima nubrėžti XY pasitikėjimo demokratija ir ES ekonomika diagramą. Kaip dažnai būna, nuomonių skirtumai tarp nacionalinių grupių yra didesni nei tarp socialinių grupių.

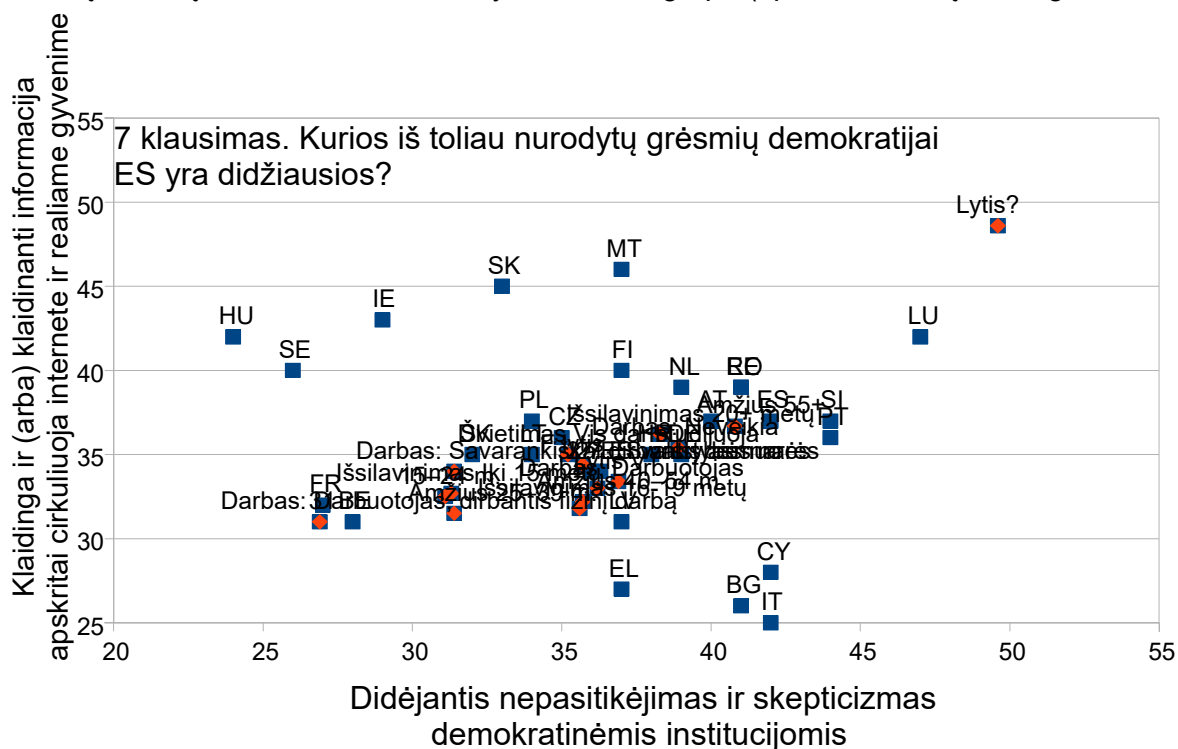


Yra keletas įdomių išimčių. 7 klausime klausiama, kokios yra didžiausią susirūpinimą keliančios grėsmės demokratijai ES, o du dažniausiai cituojami atsakymai yra šie: 1) nepasitikėjimas ir skepticizmas demokratinėmis institucijomis ir 2) melagingos ir (arba) klaidinančios informacijos skleidimas.

Kalbant apie nepasitikėjimą ir skepticizmą, įvairių socialinių grupių nuomonių įvairovė yra tokia pati kaip ir šalyse: 25–50 proc. kotiruojamų kainų. Kita vertus, kalbant apie klaidinančios informacijos skleidimą, citatų diapazonas įvairiose šalyse svyruoja nuo 25 iki 47 proc., daug daugiau nei tarp socialinių grupių, nuo 31 iki 37 proc.

Įspūdinga išimtis yra neapibrėžtos lyties asmenų grupė, kurios beveik 50 proc. nurodo nepasitikėjimą ir skepticizmą, o beveik tokia pati dalis – melagingos ar klaidinančios informacijos skleidimą. Taigi ši grupė yra labai didelė ir labai toli į dešinę diagramoje. Priešingai, žmonių, kurie

apibrėžia save pagal savo įprastą lytį (vyras ar moteris), nuomonė yra labai artima vidurkiui. Todėl „nebinariniolytiškumo“ žmonės sudaro grupę, kurios nuomonė labai skiriasi nuo kitų apklaustų žmonių nuomonės, tačiau tai yra nedidelė grupė (apie 50 žmonių iš daugiau nei 25 000



apklaustų žmonių).

**Apibendrinant, kokie, žmonių nuomone, yra Europos Sąjungos prioritetai?**

1) Ketvirtajame ir penktajame klausimuose teigiama, kad pagrindiniai iššūkiai, su kuriais šiuo metu susiduria (arba turės susidurti per ateinančius kelerius metus) Europos Sąjunga, yra konfliktai Ukrainoje ir visame pasaulyje, klimato kaita ir aplinkos problemos bei neteisėta migracija.

6 klausime teigiama, kad pirmiausia reikia spręsti aplinkos ir klimato kaitos klausimus.

Į šiuos klausimus Q4, Q5, Q6, pragyvenimo išlaidos, terorizmas, nelygybė, dezinformacija, skaitmeninės technologijos... atsakoma tik vėliau.

2) 2 klausime teigiama, kad pagrindinis Europos Sąjungos turtas yra "ES pagarba demokratijai, žmogaus teisėms ir teisinei valstybei". Europiečiai aiškiai sako, kad demokratija yra privalumas, o ne atsakomybė.

3) 7 klausime teigiama, kad pagrindinės grėsmės demokratijai yra susijusios su informacija. Pagrindinės grėsmės yra nepasitikėjimas ir skepticizmas, taip pat melagingos ar klaidinančios informacijos skleidimas. Žiniasklaidos sąžiningumo, laisvės ar įvairovės trūkumas yra daug mažiau svarbus, kaip ir susidomėjimo demokratiniais procesais ir žinių apie juos trūkumas.



Greitoji „Eurobarometro“ apklausa Nr. 550 ES uždaviniai ir prioritetai

**Taip, Europos Sąjungos gyventojai nori dalyvauti demokratiame gyvenime, tačiau jiems reikia atitinkamos informacijos, kuria jie galėtų laisvai keistis.**

**Norint tai pasiekti, jiems reikia teisingos bendros kalbos, jiems reikia esperanto kalbos.**