



ES uzdevumi un prioritātes

EUROBAROMETER ziņojums 2024. gada JŪNIJS – JŪLIJS

Stikla tīrītājs EUROBAROMETER 550



EiobarometrazibensaptaujaNr. 550 ES uzdevumi un prioritātes

Aptauja, ko pēc Eiropas Komisijas Komunikācijas ģenerāldirektorāta pieprasījuma veica Ipsos European Public Affairs

Aptauju koordinē Eiropas Komisijas Komunikācijas ģenerāldirektorāta (COMM ĢD Plašsaziņas līdzekļu uzraudzības un Eiobarometra nodaļa)

Šis dokuments neatspoguļo Eiropas Komisijas viedokli. Tajā ietvertās interpretācijas un viedokļi ir tikai autoru viedokļi.

Projekta nosaukums	Eiobarometra zibensaptaujaNr. 550 — ES problēmas un prioritātes
	Ziņojums
	LV
Kataloga numurs	NA-05-24-587-EN-N
ISBN	978-92-68-19576-5
	doi:10.2775/66736

© Eiropas Savienība, 2024. gads

<https://europa.eu/eurobarometer>



Dokuments, ko sagatavojis Pierre Dieumegard for [Europe-Democracy-Esperanto](#)

Šā "pagaidu" dokumentamērķis ir dot iespēju lielākam skaitam Eiropas Savienības iedzīvotāju iepazīties ar Eiropas Savienības sagatavotajiem dokumentiem (kurus finansē no viņu nodokļiem).

Ja tulkojumu nav, pilsoņi tiek izslēgti no debatēm.

Šis dokuments "Eurobarometer" [bija pieejams tikai angļu valodā pdf](#) failā. No sākotnējā faila mēs izveidojām odt failu, ko sagatavoja Libre Office programmatūra, mašīntulkošana citās valodās. Rezultāti tagad ir [pieejami visās oficiālajās valodās](#).

Vēlams, lai ES administrācija pārņemtu svarīgu dokumentu tulkošanu. "Svarīgi dokumenti" ir ne tikai normatīvie akti, bet arī svarīga informācija, kas vajadzīga, lai kopīgi pieņemtu uz informāciju balstītus lēmumus.

Lai kopīgi apspriestu mūsu kopīgo nākotni un nodrošinātu uzticamus tulkojumus, starptautiskā valoda Esperanto būtu ļoti noderīga tās vienkāršības, regularitātes un precizitātes dēļ.

Sazināties ar mums:

[Kontakto \(europokune.eu\)](mailto:europokune.eu)

<https://e-d-e.org/-Kontakti-EDE>

Satura rādītājs

Ievads.....	4
Galvenie konstatējumi.....	5
1. Optimisms attiecībā uz ES nākotni.....	7
2. Piemērs: ES stiprās puses, problēmas un prioritātes.....	9
2.1. Priekšstati par ES stiprajām pusēm.....	9
2.2. Viedokļi par ES pašreizējām galvenajām problēmām.....	13
2.3. Viedokļi par jomām, kurām ES būtu jāpievēršas prioritārā kārtā.....	17
3. Piemērs: Uztvertie globālie izaicinājumi ES nākotnei.....	21
4. Piemērs: Demokrātija ES.....	26
4.1. Uztvertie draudi demokrātijai ES.....	26
4.2. Paredzamais ES demokrātijas spēks.....	30
5. Piektā daļa Perspektīvas Eiropas Savienībai: ekonomika un drošība.....	31
5.1. Uzticēšanās ES ekonomikai.....	31
5.2. Bažas par ES drošību.....	33
6. Vērtības, ko vislabāk iemieso ES.....	34
Tehniskās specifikācijas.....	38
Anketa.....	40
Datu pielikums.....	45
Piezīmes.....	64

Ievads

Šajā Eiroparometra zibensaptaujā ir sniegts pārskats par ES iedzīvotāju uztveri un vēlmēm attiecībā uz Eiropas Savienības (ES) nākotni. Tajā aplūkotas galvenās tēmas, piemēram: 1) optimisms par ES nākotni, 2) priekšstats par ES stiprajām pusēm un problēmām, 3) ES prioritārās jomas, 4) globālas problēmas, kas ietekmē ES, 5) demokrātijas stāvoklis ES un 6) vērtības, ko ES vislabāk iemieso salīdzinājumā ar citām pasaules valstīm. Pētījumā arī pētīta ES iedzīvotāju uzticēšanās ES ekonomiskajiem rādītājiem un viņu bažas par ES drošību nākamajos piecos gados.

Eiropas Komisijas Komunikācijas ģenerāldirektorāta vārdā Ipsos European Public Affairs intervēja reprezentatīvu 15 gadus vecu un vecāku ES pilsoņu izlasi katrā no 27 ES dalībvalstīm. Laikposmā no 2024. gada 25. jūnija līdz 2. jūlijam tika veiktas 25 658 intervijas, izmantojot datorizētas intervijas tīmeklī (CAWI), izmantojot Ipsos tiešsaistes paneļus un to partneru tīklu.

- Apsekojuma dati tiek svērti līdz marginālajam vecumam pēc iedzīvotāju dzimuma sadalījuma, izmantojot pēcstratifikācijas svērumu. ES-27 svērumi ir atkarīgi no 15+ iedzīvotāju skaita katrā valstī.
- Procenti nedrīkst būt līdz 100 %, jo tie ir noapaļoti līdz tuvākajam procentam. Noapaļošanas dēļ var arī gadīties, ka atsevišķu atbilžu variantu procentuālās daļas precīzi nesakrīt ar tekstā minētajām kopsummām. Atbilžu īpatsvars pārsniedz 100 %, ja jautājums ļāva respondentiem izvēlēties vairākas atbildes.
- Diagrammās par 3. cetursni ir iekļautas procentpunktu atšķirības salīdzinājumā ar Eiroparometra zibensaptauju Nr. 533 (veikta 2023. gada augustā).¹ Tendences atšķirības aprēķina no procentiem ar vienu ciparu aiz komata un pēc tam noapaļo līdz tuvākajam veselajam skaitlim.
- Šajā ziņojumā valstis ir apzīmētas ar official abreviatūru. Šajā ziņojumā izmantotie saīsinājumi ir norādīti turpmāk.

BE  Beļģija	FR  Francija	ML  Māltas Republika
BE  Bulgārija	HR  Horvātija	AT  Austrija
CZ  Čehija	IT  Itālija	PL  Polija
DK  Dānija	CY  Kipras Republika *	PT  Portugāle
DE  Vācija	LV  Latvija	RO  Rumānija
EE  Igaunija	LT  Lietuva	SI  Slovēnija
IE  Īrija	LU  Luksemburga	SK  Slovākija
EL  Grieķija	HU  Ungārija	FI  Somija
ES  Spānija	MT  Malta	SE  Zviedrija
ES-27  Eiropas Savienība		

* Kipra kopumā ir viena no 27 ES dalībvalstīm. Praktisku apsvērumu dēļ intervijas tiek veiktas tikai Kipras Republikas valdības kontrolētajā valsts daļā.

Piezīmes

- Apsekojuma rezultātiem piemēro izlases pielaides, kas nozīmē, ka ne visas acīmredzamās atšķirības starp valstīm un sociāli demogrāfiskajām grupām var būt statistiski nozīmīgas. Tādējādi tekstā ir izceltas tikai statistiski nozīmīgas atšķirības (5 % ticamības līmenī), t. i., ja var pamatoti uzskatīt, ka tās, visticamāk, nav radušās nejauši.

1 Skatīt: <https://europa.eu/eurobarometer/surveys/detail/3092>

Galvenie konstatējumi

Optimisms attiecībā uz ES nākotni

- ES līmenī gandrīz seši no desmit respondentiem (58 %) ir optimistiski noskaņoti par ES nākotni, 11 % ir “ļoti optimistiski noskaņoti” un 47 % ir “diezgan optimistiski noskaņoti”. Mazāk respondentu norāda, ka ir pesimistiski noskaņoti attiecībā uz ES nākotni: 9 % ir “ļoti pesimistiski” un 28 % – “diezgan pesimistiski”.

ES stiprās puses, pašreizējās problēmas un prioritātes

Priekšstati par ES stiprajām pusēm

- Lielākā daļa respondentu uzskata, ka ES galvenās stiprās puses ir demokrātijas, cilvēktiesību un tiesiskuma ievērošana ES (38 %), ES ekonomiskā, rūpnieciskā un tirdzniecības vara (34 %) un labas attiecības un solidaritāte starp ES dalībvalstīm (28 %).
- Vēl trīs stiprās puses izvēlas vairāk nekā viens no pieciem respondentiem: ES iedzīvotāju dzīves līmenis (23 %), ES apņemšanās aizsargāt klimatu un vidi (23 %) un ES spēja veicināt mieru un demokrātiju ārpus tās robežām (21 %).

Viedokļi par ES pašreizējām galvenajām problēmām

- Puse respondentu (50 %) uzskata, ka karš Ukrainā ir viena no pašreizējām galvenajām problēmām, ar ko saskaras ES. Šī problēma ir viena no desmit lielākajām problēmām, ar ko saskaras respondenti. Neatbilstīga migrācija (izvēlēts 41 %) un vides jautājumi un klimata pārmaiņas (35 %) ir trīs galvenās ES problēmas.

Uztvertie globālie izaicinājumi ES nākotnei

- Vairāk nekā četri no desmit respondentiem (44 %) uzskata, ka konflikti pasaulē ir viens no galvenajiem globālajiem izaicinājumiem ES nākotnei. Tam cieši seko klimata pārmaiņas un vides jautājumi (ko atlasīja 42 % respondentu) un neatbilstīga migrācija (40 %).

Viedokļi par jomām, kurām ES būtu jāpievēršas prioritārā kārtā

- Vide un klimata pārmaiņas, kā arī neatbilstīga migrācija ir ES galvenās prioritātes (abas izvēlējās 33 % respondentu). Aptuveni trīs no desmit respondentiem (29 %) uzskata, ka ES prioritāte būtu jāpiešķir drošībai un aizsardzībai, un 25 % atbild, ka ES prioritāte būtu jāpiešķir karam Ukrainā. Aptuveni katrs piektais respondents izvēlas sabiedrības veselību (21 %) un darbvietas, sociālo līdztiesību un prasmes (20 %) kā ES prioritāti.

Vērtības, ko vislabāk iemieso ES

- Lielākā daļa respondentu atbild, ka pamattiesību un vērtību ievērošana (53 %) un vārda un izpausmes brīvība (53 %) ir vērtības, ko ES iemieso vislabāk salīdzinājumā ar citām valstīm. Turklāt aptuveni katrs otrais respondents izvēlas šo atbildi attiecībā uz sociālo līdztiesību un labklājību (49 %), iecietību un atvērtību pret citiem (48 %) un solidaritāti ar valstīm ES un ārpus tās (48 %).

Demokrātija ES

Uztvertie draudi demokrātijai ES

- Kad tiek lūgts izvēlēties visnopietnākos draudus demokrātijai ES, visbiežāk tiek atlasīta arvien lielāka neuzticēšanās un skepticisms pret demokrātiskām iestādēm (36 %) un nepatiesa un/vai maldinoša informācija, kas kopumā tiek izplatīta tiešsaistē un bezsaistē (34 %).
- Pēc šiem draudiem seko propaganda un nepatiesa un/vai maldinoša informācija no nedemokrātiska ārvalstu avota (31 %), slēpta ārvalstu iejaukšanās [vienas] valsts politikā un ekonomikā, tostarp, finansējot vietējos dalībniekus (30 %), un parasto pilsoņu neiesaistīšanās un intereses trūkums par politiku un vēlēšanām (27 %).

Paredzamais ES demokrātijas spēks

- Vairāk nekā puse respondentu (55 %) pauž pārliecību par ES demokrātijas spēku nākamajos piecos gados (10 % jūtas “ļoti pārliecināti” un 45 % — “diezgan pārliecināti”). Turpretī aptuveni četri no desmit respondentiem atbildēja, ka nav pārliecināti par ES demokrātijas spēku (28 %

ir “daļēji nepārliecināti” un 13 % — “ļoti nepārliecināti”).

Perspektīvas Eiropas Savienībai: ekonomika un drošība

Uzticēšanās ES ekonomikai

- Katrs otrais respondents jūtas pārliecināts par ES ekonomikas sniegumu nākamajos piecos gados (8 % jūtas “ļoti pārliecināts” un 42 % — “diezgan pārliecināts”). No otras puses, vairāk nekā četri no desmit respondentiem nejūtas pārliecināti par ES ekonomikas sniegumu (32 % ir “daļēji nepārliecināti” un 13 % — “ļoti nepārliecināti”).

Bažas par ES drošību

- Vairāk nekā seši no desmit respondentiem (64 %) ir nobažījušies par ES drošību nākamajos piecos gados (17 % ir “ļoti nobažījušies” un 47 % — “daļēji nobažījušies”). No otras puses, aptuveni katrs trešais respondents norāda, ka nav nobažījies par ES drošību nākamajos piecos gados (26 % ir “ne pārāk nobažījušies” un 6 % “nemaz nav nobažījušies”).

1. Optimisms attiecībā uz ES nākotni

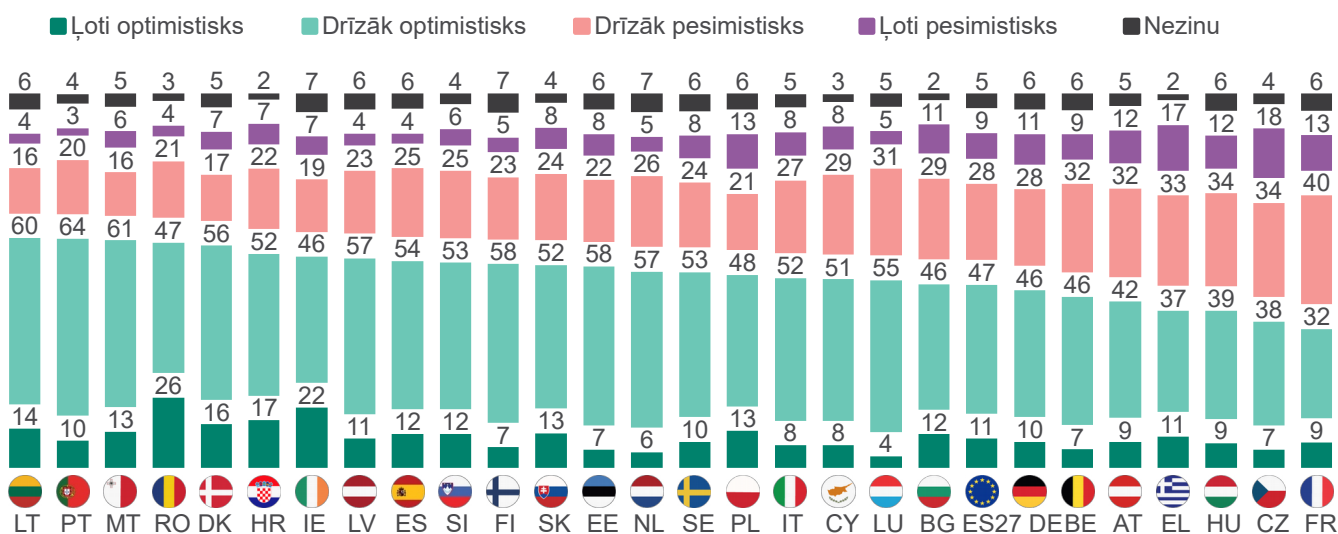
ES līmenī gandrīz seši no desmit respondentiem (58 %) ir optimistiski noskaņoti par ES nākotni, 11 % ir “ļoti optimistiski noskaņoti” un 47 % ir “diezgan optimistiski noskaņoti”. Mazāk respondentu norāda, ka ir pesimistiski noskaņoti attiecībā uz ES nākotni: 9 % ir “ļoti pesimistiski” un 28 % – “diezgan pesimistiski”.

Atsevišķu valstu rezultāti

23 dalībvalstīs vairāk nekā 50 % respondentu ir “ļoti” vai “drīzāk” optimistiski noskaņoti attiecībā uz ES nākotni. Valstu reitinga augstākajā punktā Lietuvā trīs ceturtdaļas respondentu ir optimistiski noskaņoti par ES nākotni (14 % ir “ļoti optimistiski” un 60 % — “diezgan optimistiski”). Valsts reitinga zemākajā punktā Francijā kopējais optimistiskais rādītājs par ES nākotni ir tikai 42 %.

Rumānija izceļas ar to, ka 26 % respondentu jūtas “ļoti optimistiski” par ES nākotni. Savukārt to respondentu īpatsvars, kuri ir “ļoti pesimistiski” attiecībā uz ES nākotni, joprojām ir mazāks par 20 % visās dalībvalstīs (no 3 % Portugālē līdz 18 % Čehijā).

jautājums. Lūdzu, pastāstiet, vai esat ļoti optimistisks, diezgan optimistisks, diezgan pesimistisks vai ļoti pesimistisks attiecībā uz Eiropas Savienības (ES) nākotni?



(%) Bāze: n=25 658 – Visi respondenti

Sociāldemogrāfiskie apsvērumi

Sociāldemogrāfiskā analīze liecina, ka vispārējais optimisma līmenis vīriešu vidū ir nedaudz augstāks (59 %) nekā sievietes vidū (56 %).

Optimisma līmenis par ES nākotni ir augstāks arī gados jaunāku respondentu vidū (61 % optimistisku atbilžu 15–24 gadus veciem un 62 % 25–39 gadus veciem respondentiem), savukārt gados vecākiem respondentiem tas ir nedaudz zemāks (54 % 40–54 gadus veciem un 56 % 55+ gadus veciem respondentiem).

Aplūkojot izglītības līmeni, respondenti vecumā no 16 līdz 19 gadiem, kuri pametuši skolu, ir vismazāk optimistiski attiecībā uz ES nākotni (53 % "optimistisko" atbilžu) salīdzinājumā gan ar zemāk izglītotajiem (59 % tiem, kuri pametuši skolu 15 gadu vecumā vai jaunāki), gan ar augstāk izglītotajiem respondentiem (61 % tiem, kuri pabeiguši izglītību 20 gadu vecumā vai vecāki).

2. Piemērs: ES stiprās puses, problēmas un prioritātes

Šajā sadaļā ir aplūkots ES iedzīvotāju priekšstats par ES stiprajām pusēm, galvenajām problēmām, ar kurām saskaras ES, un jomām, kuras ES būtu jānosaka par prioritārām.

2.1. Priekšstati par ES stiprajām pusēm

Respondentiem tika iesniegts saraksts ar desmit stiprajām pusēm, un viņiem tika jautāts, kuras no tām (ja tādas ir) ir galvenās ES stiprās puses.

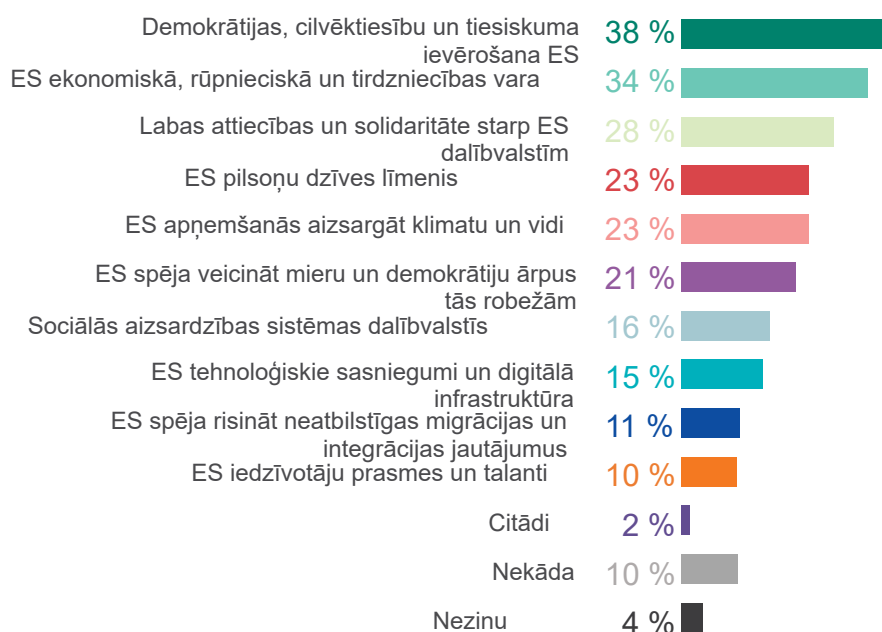
Lielākā daļa respondentu uzskata, ka ES galvenās stiprās puses ir demokrātijas, cilvēktiesību un tiesiskuma ievērošana ES (38 %), ES ekonomiskā, rūpnieciskā un tirdzniecības vara (34 %) un labas attiecības un solidaritāte starp ES dalībvalstīm (28 %).

Vēl trīs stiprās puses izvēlas vairāk nekā viens no pieciem respondentiem: ES iedzīvotāju dzīves līmenis (23 %), ES apņemšanās aizsargāt klimatu un vidi (23 %) un ES spēja veicināt mieru un demokrātiju ārpus tās robežām (21 %).

Mazāks īpatsvars (mazāk nekā viens no sešiem) atlasa sociālās aizsardzības sistēmas dalībvalstīs (16 %) un ES tehnoloģisko progresu un digitālo infrastruktūru (15 %). Katrs desmitais respondents min ES spēju risināt neatbilstīgas migrācijas un integrācijas jautājumus (11 %), un līdzīgs īpatsvars attiecas uz ES pilsoņu prasmēm un talantiem (10 %).

Kopumā tikai viens no desmit respondentiem atbild, ka neviena no apsekojumā minētajām stiprajām pusēm nav ES stiprā puse.

Q2 Kuras no turpmāk minētajām, jūsuprāt, ir galvenās ES stiprās puses? Lūdzu, izvēlieties ne vairāk kā trīs atbildes. [Daudzpusīgas atbildes]



Atsevišķu valstu rezultāti

15 dalībvalstīs ES demokrātijas, cilvēktiesību un tiesiskuma ievērošana ir (kopējais) visvairāk izvēlētais ES spēks. Šo spēku izvēlas neliels respondentu vairākums gan Finland, gan Luksemburgā (abās 51 %) un Portugālē (55 %). Pārējās dalībvalstīs īpatsvars, kas norāda uz demokrātijas, cilvēktiesību un tiesiskuma ievērošanu kā vienu no galvenajām ES stiprajām pusēm, svārstās no 26 % Čehijā līdz 43 % Kiprā, Dānijā un Spānijā.

Vienpadsmit dalībvalstīs (kopīgais) visbiežāk minētais ES spēks ir tās ekonomiskā, rūpnieciskā un tirdzniecības vara. Tas attiecas, piemēram, uz Slovēniju (43 %), kā arī Horvātiju un Nīderlandi (abās 41 %). Pārējās dalībvalstīs šis rādītājs svārstās no 26 % Somijā, Grieķijā un Zviedrijā līdz 40 % Lietuvā.

Vislielākais to respondentu īpatsvars, kuri uzskata, ka viena no galvenajām ES stiprajām pusēm ir labās attiecības un solidaritāte starp ES dalībvalstīm, ir Igaunijā (39 %), Portugālē (38 %), Īrijā (36 %) un Maltā (36 %), savukārt Ungārijā ir viszemākais vienprātības līmenis attiecībā uz šo noskaņojumu (20 %).

Polijā (36 %) un Bulgārijā (38 %) respondenti, visticamāk, uzskata, ka viena no galvenajām ES priekšrocībām ir ES iedzīvotāju dzīves līmenis. Šādu viedokli atbalsta arī 38 % respondentu Horvātijā. Polijā un Bulgārijā šis spēks ir visaugstākais, bet ne Horvātijā. Zviedrija atrodas valsts reitinga zemākajā punktā, un 13 % respondentu izvēlas šo iespēju; līdzīgi zems īpatsvars ir arī Itālijā (15 %).

Salīdzinājumā ar citām dalībvalstīm respondenti Dānijā (37 %) biežāk uzskata, ka viena no galvenajām ES stiprajām pusēm ir ES apņemšanās aizsargāt klimatu un vidi. Savukārt respondenti Igaunijā (10 %) visretāk minēja šo spēku.

Visās dalībvalstīs mazāk nekā 30 % respondentu kā galvenās ES stiprās puses min:

- ES spēja veicināt mieru un demokrātiju ārpus tās robežām (no 13 % Horvātijā un Maltā līdz 26 % Luksemburgā)
- Sociālās aizsardzības sistēmas dalībvalstīs (no 10 % Dānijā un Nīderlandē līdz 25 % Spānijā)

- ES tehnoloģiskie sasniegumi un digitālā infrastruktūra (no 11 % Francijā, Luksemburgā un Zviedrijā līdz 24 % Polijā)
- ES spēja risināt neatbilstīgas migrācijas un integrācijas jautājumus (no 6 % Ungārijā līdz 23 % Nīderlandē)
- ES pilsoņu prasmes un talanti (no 5 % Luksemburgā līdz 16 % Īrijā).

Kopumāto respondentu īpatsvars, kuri atbildēja, ka neviena no apsekojumā uzskaitītajām stiprajām pusēm nav ES stiprā puse, svārstās no 3 % Portugālē līdz 14 % Čehijā un Grieķijā.

Eiroparometrazibensaptauja Nr. 550 ES uzdevumi un prioritātes

Q2 Kuras no turpmāk minētajām, jūsuprāt, ir galvenās ES stiprās puses? Lūdzu, izvēlieties ne vairāk kā trīs atbildes. [Daudzpusīgas atbildes]

	Demokrātija, cilvēktiesību un tiesiskuma ievērošana ES	ES ekonomiskā, rūpnieciskā un tirdzniecības vara	Labas attiecības un solidaritāte starp ES dalībvalstīm	ES pilsoņu dzīves līmenis	ES apņemšanās aizsargāt klimatu un vidi	ES spēja veicināt mieru un demokrātiju ārpus tās robežām	Sociālās aizsardzības sistēmas dalībvalstīs	ES tehnoloģiskie sasniegumi un digitālā infrastruktūra	ES spēja risināt neatbilstīgas migrācijas un integrācijas jautājumus	ES iedzīvotāju prasmes un talanti	Nekāda
ES-27	38	34	28	23	23	21	16	15	11	10	10
BE	32	32	26	24	22	22	19	12	16	11	9
BG	35	30	28	38	20	14	19	19	8	10	11
CZ	26	30	28	25	17	21	12	14	13	8	14
DK	43	34	24	21	37	21	10	14	21	10	6
DE	38	34	30	22	20	22	17	12	8	8	13
EE	41	39	39	30	10	14	11	22	8	13	8
IE	37	39	36	29	20	17	20	13	10	16	4
EL	41	26	30	29	18	18	17	17	9	9	14
ES	43	39	29	26	22	20	25	15	11	11	5
FR	35	36	27	17	23	24	13	11	11	12	13
HR	35	41	31	38	20	13	19	20	12	11	8
IT	40	27	23	15	25	20	16	15	8	13	12
CY	43	29	31	27	22	17	21	16	7	9	10
LV	35	31	33	29	19	15	17	18	7	9	9
LT	36	40	30	30	21	24	14	23	10	9	6
LU	51	39	29	26	15	26	20	11	7	5	6
HU	37	38	20	19	23	17	14	21	6	12	11
MT	40	34	36	31	29	13	16	23	8	14	4
NL	31	41	28	21	33	20	10	15	23	6	7
AT	35	32	25	30	23	20	13	13	10	7	13
PL	35	32	23	36	25	21	13	24	9	8	8
PT	55	34	38	26	28	23	19	14	12	11	3
RO	35	37	28	30	23	19	15	19	9	11	8
SI	37	43	31	31	19	16	20	21	14	8	7
SK	35	36	34	35	19	21	14	17	16	9	7
FI	51	26	34	21	30	23	14	12	11	15	4
SE	41	26	32	13	29	21	11	11	14	11	8

Piezīme. Atbildes "Cits" un "Nezinu" nav parādītas.
(%) Bāze: n=25 658 – Visi respondenti

Sociāldemogrāfiskie apsvērumi

Sociāldemogrāfiskā analīze liecina par dažām atšķirībām pēc dzimuma. Piemēram, vīrieši biežāk nekā sievietes par ES galvenajām stiprajām pusēm uzskata ES ekonomisko, rūpniecisko un tirdzniecības ietekmi (37 % salīdzinājumā ar 31 % sieviešu), ES iedzīvotāju dzīves līmeni (25 % salīdzinājumā ar 22 %) un ES tehnoloģisko progresu un digitālo infrastruktūru (17 % salīdzinājumā ar 13 %). Turpretī sievietes uzskata, ka ES ir spēcīga savā apņēmībā aizsargāt klimatu un vidi (25 % pret 22 % vīriešu) un spēj veicināt mieru un demokrātiju ārpus tās robežām (22 % pret 19 %).

Respondenti vecumā no 55 gadiem (43 %) biežāk uzskata, ka viena no galvenajām ES stiprajām pusēm ir demokrātijas, cilvēktiesību un tiesiskuma ievērošana, salīdzinot ar respondentiem jaunākajās vecuma grupās (33 %–36 %). Personas vecumā no 15 līdz 24 gadiem (27 %) un personas vecumā no 25 līdz 39 gadiem (26 %) biežāk uzskata, ka viena no galvenajām ES priekšrocībām ir ES iedzīvotāju dzīves līmenis salīdzinājumā ar personām vecumā no 40 līdz 54 gadiem (23 %) un personām vecumā no 55 gadiem (21 %).

Ir arī dažas atšķirības starp izglītības līmeni. Respondenti, kuri ir izglītotāki (vecumā no 20 gadiem) biežāk nekā tie, kuri pametuši izglītību vecumā no 16 līdz 19 gadiem vai vecumā no 15 gadiem, uzskata, ka ES demokrātijas, cilvēktiesību un tiesiskuma ievērošana (41 % salīdzinājumā ar 30 %–37 %), ES ekonomiskā, rūpnieciskā un tirdzniecības vara (36 % salīdzinājumā ar 30 %–32 %) un ES iedzīvotāju dzīves līmenis (25 % salīdzinājumā ar 20 %–21 %) ir ES galvenās stiprās puses.

2.2. Viedokļi par ES pašreizējām galvenajām problēmām

Puse respondentu visā ES (50 %) uzskata, ka karš Ukrainā ir viena no pašreizējām galvenajām problēmām, ar ko saskaras ES. Šī problēma ir viena no desmit lielākajām problēmām, ar ko saskaras respondenti. Neatbilstīga migrācija (izvēlēts 41 %) un vides jautājumi un klimata pārmaiņas (35 %) ir trīs galvenās pašreizējās problēmas, ar kurām saskaras ES.

Aptuveni katrs trešais respondents (32 %) uzskata, ka viena no galvenajām ES problēmām ir dzīves dārdzība, un aptuveni trīs no desmit respondentiem (29 %) min terorisma un drošības jautājumus.

Katru no četrām problēmām atlasa aptuveni viens no pieciem respondentiem: sociālā nevienlīdzība (21 %), konflikts Tuvajos Austrumos (20 %), nepietiekama ekonomikas izaugsme (19 %) un dezinformācija un manipulācija ar informāciju (19 %). Mazāk nekā viens no desmit respondentiem (8 %) uzskata digitālo tehnoloģiju ietekmi uz sabiedrību par vienu no galvenajām ES problēmām.

Ceturtais ceturksnis Kuras no turpmāk minētajām, jūsu prāt, ir pašreizējās galvenās problēmas, ar kurām saskaras ES? Lūdzu, izvēlieties ne vairāk kā trīs atbildes. [Daudzpusīgas atbildes]



(%) Bāze: n=25 658 – Visi respondenti

Atsevišķu valstu rezultāti

Visās dalībvalstīs, izņemot trīs, karš Ukrainā ir (kopīga) visbiežāk minētā problēma, ar ko pašlaik saskaras ES. To atlasa vairāk nekā 50 % respondentu 20 dalībvalstīs. To respondentu īpatsvars, kuri norāda, ka karš Ukrainā ir viena no galvenajām problēmām, ar ko saskaras ES, svārstās no 28 % Kiprā līdz 74 % Lietuvā.

Divās dalībvalstīs respondenti visbiežāk izvēlas neatbilstīgu migrāciju kā vienu no galvenajām problēmām, ar ko saskaras ES; tas attiecas uz Kipru (64 %) un Austriju (48 %). Čehijā (54 %) un Slovēnijā (52 %) vienāds īpatsvars atlasa neatbilstīgu migrāciju un karu Ukrainā. Neatbilstīgu migrāciju min arī neliels respondentu vairākums Maltā (52 %), Horvātijā (51 %) un Polijā (51 %), lai gan šajās valstīs šī problēma nav visaugstākā. Turpretī Fiekszemē tikai 23 % respondentu neatbilstīgu migrāciju uzskata par vienu no galvenajām ES problēmām.

Vides jautājumus un klimata pārmaiņas, kas ir trešā prioritārā problēma ES līmenī, ir izvēlējušies 16 % respondentu Igaunijā un Latvijā un 48 % respondentu Nīderlandē.

Dzīves dārdzība ir visproblemātiskākā problēma Grieķijā (to atlasīja 54 % respondentu). Neliels vairākums (51 %) arī izvēlas šo problēmu Īrijā un Maltā. Turpretī mazāk nekā divi no desmit respondentiem Dānijā (16 %), Lietuvā (17 %) un Zviedrijā (18 %) uzskata, ka dzīves dārdzība ir viena no galvenajām ES problēmām. Līdzīgs rezultāts ir vērojams attiecībā uz tiem, kas norāda uz terorisma un drošības jautājumiem kā vienu no galvenajām problēmām, ar ko saskaras ES, un to īpatsvars, kas min šo problēmu, svārstās no 14 % Itālijā līdz 44 % Zviedrijā.

Visās dalībvalstīs atlikušās problēmas, kas uzskaitītas apsekojumā, atlasa ne vairāk kā 30 % respondentu:

- Sociālā nevienlīdzība (no 7 % Maltā līdz 29 % Ungārijā)
- Konflikts Tuvajos Austrumos (starp 12 % Igaunijā un 29 % Īrijā)
- Nepietiekama ekonomikas izaugsme (8 % Nīderlandē un 30 % Igaunijā)

- Dezinformācija un manipulēšana ar informāciju (no 11 % Kiprā līdz 30 % Slovākijā)
- Digitālo tehnoloģiju ietekme uz sabiedrību (no 4 % Kiprā līdz 14 % Dānijā).

Eiroparometrazibensaptauja Nr. 550 ES uzdevumi un prioritātes

Kuras no turpmāk minētajām, jūsuprāt, ir pašreizējās galvenās problēmas, ar kurām saskaras ES? Lūdzu, izvēlieties ne vairāk kā trīs atbildes. [Daudzpusīgas atbildes]

	Karš Ukrainā	Neatbilstīga migrācija	Vides jautājumi un klimata pārmaiņas	Dzīves dārdzība	Terorisma un drošības jautājumi	Sociālā nevienlīdzība	Konfliktu Tuvajos Austrumos	Nepietiekama ekonomikas izaugsme	Dezinformācija un manipulācija ar informāciju	Digitālo tehnoloģiju ietekme uz sabiedrību
ES-27	50	41	35	32	29	21	20	19	19	8
BE	51	38	39	31	27	20	20	18	17	8
BG	54	43	26	26	25	26	19	25	25	7
CZ	54	54	26	20	31	13	13	22	23	8
DK	58	37	45	16	32	16	24	9	18	14
DE	49	40	36	27	34	23	22	17	18	6
EE	63	44	16	46	27	20	12	30	19	5
IE	52	45	30	51	21	13	29	11	17	7
EL	33	46	32	54	29	23	17	23	15	5
ES	43	42	35	36	24	25	23	21	21	8
FR	45	42	34	37	37	19	16	24	20	7
HR	58	51	26	37	27	16	16	24	18	7
IT	48	38	43	34	14	24	26	24	13	9
CY	28	64	28	48	35	19	23	19	11	4
LV	63	35	16	36	30	24	14	25	27	5
LT	74	48	24	17	35	17	20	12	25	5
LU	58	35	36	32	29	28	22	10	21	8
HU	62	33	33	24	30	29	17	19	20	6
MT	53	52	47	51	20	7	24	11	14	6
NL	56	40	48	27	27	16	21	8	21	10
AT	42	48	35	33	33	22	15	18	19	6
PL	56	51	30	29	30	15	15	16	24	9
PT	59	50	32	29	30	23	26	17	15	5
RO	52	33	29	34	36	18	14	21	21	10
SI	52	52	34	32	25	15	25	17	19	6
SK	53	41	26	28	25	24	13	24	30	12
FI	69	23	36	27	41	17	20	18	22	6
SE	58	32	41	18	44	15	20	11	26	8

Piezīme. Atbildes "Cits", "Nav", "Nezinu" nav parādītas. (%) Bāze: n=25 658 – Visi respondenti

Sociāldemogrāfiskie apsvērumi

Sociāldemogrāfiskā analīze liecina, ka viedokļi par pašreizējām ES problēmām nedaudz atšķiras atkarībā no dzimuma. Jo īpaši sievietes (32 %) biežāk nekā vīrieši (27 %) norāda, ka galvenā problēma ir terorisms un drošības jautājumi.

Lielākas atšķirības ir vērojamas dažādās vecuma kategorijās. Piemēram, personas vecumā no 55 gadiem (58 %), kam seko personas vecumā no 40 līdz 54 gadiem (48 %), biežāk nekā gados jaunāki respondenti (41 %) piemin karu Ukrainā. Respondenti, kas vecāki par 40 gadiem (42 %–48 %), biežāk min neatbilstīgu migrāciju (salīdzinājumā ar 33–34 % 39 gadus vecu vai jaunāku respondentu).

Ilgāk izglītoti respondenti (tie, kas pametuši izglītību 20 gadu vecumā vai vecāki) (37 %) biežāk min vides jautājumus un klimata pārmaiņas kā ES pašreizējo galveno problēmu salīdzinājumā ar tiem, kas izglītību pametuši agrāk (30 %–33 %).

2.3. Viedokļi par jomām, kurām ES būtu jāpievēršas prioritārā kārtā

ES pilsoņiem tika arī jautāts, kuras jomas, viņuprāt, ES būtu jārisina prioritārā kārtā (viņi varētu izvēlēties ne vairāk kā trīs atbildes no 15 atbilžu saraksta).

Kopīgajā pirmajā vietā ierindojas vide, klimata pārmaiņas un neatbilstīga migrācija, ko atlasīja 33 % respondentu. Aptuveni trīs no desmit respondentiem (29 %) uzskata, ka ES drošība un aizsardzība būtu jāizvirza par prioritāti. Ceturtā daļa respondentu (25 %) atbild, ka ES būtu jāpiešķir prioritāte karam Ukrainā. Sabiedrības veselību (21 %) un darbvietas, sociālo līdztiesību un prasmes (20 %) par ES prioritāti atlasīja aptuveni viens no pieciem respondentiem.

Respondenti mazāk domā, ka ES prioritātei vajadzētu būt demokrātijai un tiesiskumam (18 %), lauksaimniecībai un nodrošinātībai ar pārtiku (18 %), enerģētikai (17 %), ekonomikai

un publiskajām finansēm (15 %), izglītībai un apmācībai (13 %), rūpniecībai un konkurētspējai (11 %). Kopumā mazākie respondenti uzskata, ka ES prioritāte būtu jāpiešķir pētniecībai un inovācijai (8 %), tirdzniecībai (6 %) un digitālajai pārveidei (5 %).

Kurām **no turpmāk minētajām jomām, jūsuprāt, ES būtu jāpievēršas prioritārā kārtā? Lūdzu, izvēlieties ne vairāk kā trīs atbildes.**

[Daudzpusīgas atbildes]



(%) Bāze: n=25 658 – Visi respondenti

Atsevišķu valstu rezultāti

Analīze atsevišķu valstu līmenī liecina, ka ES iedzīvotāju uzskati par jomām, kas ES būtu jānosaka par prioritārām, ir ļoti atšķirīgi.

Deviņās dalībvalstīs (kopīgā) lielākā respondentu daļa izvēlas vidi un klimata pārmaiņas kā vienu no jomām, kas ES būtu jānosaka par prioritāti. To respondentu īpatsvars, kuri uzskata, ka ES būtu jāpiešķir prioritāte videi un klimata pārmaiņām, svārstās no 11 % Igaunijā un 12 % Latvijā līdz 48 % Maltā.

Vēl deviņās dalībvalstīs lielākā daļa respondentu uzskata, ka ES par prioritāti būtu jānosaka neatbilstīga migrācija. Spānijā neatbilstīgo migrāciju, kā arī vidi un klimata pārmaiņas atlasa vienādās daļās (35 %). To personu īpatsvars, kuras neatbilstīgo migrāciju izvēlas par ES prioritāti, svārstās no 17 % gan iekšzemē, gan Rumānijā līdz 50 % Kiprā.

Sešās dalībvalstīs drošība un aizsardzība ir galvenā prioritāte. Tas attiecas, piemēram, uz Igauniju (52 %) un Lietuvu (51 %). Turpretī Itālijā tikai 20 % respondentu to uzskata par prioritāti.

To respondentu īpatsvars, kuri uzskata, ka ES būtu jāpiešķir prioritāte karam Ukrainā, ir visaugstākais Lietuvā (48 %) un Igaunijā (46 %). Turpretī Kiprā (12 %) un Grieķijā (14 %) daļa, kas par prioritāti izvēlas karu Ukrainā, ir vairāk nekā trīs reizes mazāka.

Bulgārijā lielākā daļa respondentu (31 %) uzskata, ka ES par prioritāti būtu jānosaka sabiedrības veselība. Pārējās dalībvalstīs šī apgabala atlases proporcija svārstās no 11 % Igaunijā līdz 29 % Slovēnijā. Līdzīgs īpatsvars ir vērojams attiecībā uz darbvietām, sociālo līdztiesību un prasmēm (to atlasīja 13 % respondentu gan Čehijā, gan Dānijā un 31 % respondentu Portugālē) un demokrātiju un tiesiskumu (no 10 % Igaunijā un Latvijā līdz 28 % Ungārijā).

Horvātijā (33 %) un Slovākijā (31 %) respondenti, visticamāk, uzskata, ka ES prioritāte būtu jāpiešķir lauksaimniecībai un nodrošinātībai ar pārtiku. Slovēnija (32 %) pievienojas šīm dalībvalstīm valsts reitinga augstākajā līmenī (lai gan tā nav šīs valsts

augstākā prioritāte). Turpretī Lietuvā (10 %), Kiprā (11 %) un Zviedrijā (11 %) aptuveni katrs desmitais respondents min lauksaimniecību un nodrošinātību ar pārtiku kā ES prioritāti.

Visās dalībvalstīs ne vairāk kā trīs no desmit respondentiem uzskata, ka ES prioritāte būtu jāpiešķir enerģētikai (no 10 % Kiprā un Portugālē līdz 28 % Čehijā), ekonomikai un publiskajām finansēm (no 9 % Dānijā un Vācijā līdz 31 % Kiprā) un izglītībai un apmācībai (no 6 % Čehijā un Polijā līdz 25 % Bulgārijā).

Proporcijas, kurās minēta rūpniecība un konkurētspēja, pētniecība un inovācija, tirdzniecība un digitālā pārveide, kopumā ir viszemākās, visās ES dalībvalstīs saglabājoties zem 20 %.

Eiroparometrazibensaptaujas Nr. 550 ES uzdevumi un prioritātes

Kurām no turpmāk minētajām jomām, jūsuprāt, ES būtu jāpievēršas prioritārā kārtā? Lūdzu, izvēlieties ne vairāk kā trīs atbildes. [Daudzpusīgas atbildes]

	Vide un klimata pārmaiņas	Neatbilstīga migrācija	Drošība un aizsardzība	Karš Ukrainā	Sabiedrības veselība	Darbvietas, sociālā vienlīdzība un prasmes	Demokrātija un tiesiskums	Lauksaimniecība un nodrošinātība ar pārtiku	Enerģētika	Ekonomika un publiskās finanses	Izglītība un apmācība	Rūpniecība un konkurētspēja	Pētniecība un inovācija	Tirdzniecība	Digitālā pārveide
ES-27	33	33	29	25	21	20	18	18	17	15	13	11	8	6	5
BE	34	32	31	23	19	20	15	19	17	17	14	7	6	5	4
BG	22	22	27	21	31	27	23	18	16	20	25	11	5	5	3
CZ	17	45	33	30	17	13	12	21	28	13	6	13	7	6	4
DK	45	25	32	34	14	13	24	13	16	9	9	10	8	10	7
DE	36	35	31	24	16	15	23	12	15	9	16	16	8	6	9
EE	11	32	52	46	11	22	10	20	22	19	9	18	7	4	2
IE	30	41	22	32	23	21	16	16	18	19	10	5	6	7	3
EL	28	31	25	14	28	23	27	18	21	28	12	8	6	6	3
ES	35	35	22	23	24	26	18	19	11	17	14	10	11	5	5
FR	34	36	31	19	20	16	15	27	19	17	14	12	6	5	4
HR	28	32	29	24	23	24	19	33	19	19	11	10	5	5	3
IT	40	27	20	29	26	26	15	13	18	17	9	8	10	6	6
CY	30	50	32	12	24	19	20	11	10	31	14	6	6	5	4
LV	12	25	45	41	18	27	10	17	15	19	12	15	6	6	2
LT	18	32	51	48	14	20	13	10	14	18	9	8	5	4	2
LU	37	31	38	19	13	30	21	13	16	11	18	11	12	2	5
HU	29	19	26	18	25	25	28	22	18	12	17	12	9	5	5
MT	48	41	23	23	19	20	16	21	20	18	15	7	6	5	4
NL	41	37	34	30	16	17	16	17	16	11	13	5	3	5	8
AT	33	41	26	19	23	18	19	17	15	11	14	14	10	5	6
PL	25	41	38	30	15	16	15	22	22	15	6	8	5	4	4
PT	32	39	37	29	24	31	15	14	10	17	14	7	6	4	3
RO	24	17	36	21	26	23	23	23	18	19	16	8	9	7	6
SI	28	36	23	18	29	27	17	32	18	17	7	11	6	6	4
SK	23	24	27	19	25	26	20	31	22	17	9	12	10	6	3
FI	29	17	45	42	15	21	22	18	11	18	8	13	7	5	3
SE	39	31	33	37	14	19	22	11	16	13	8	8	9	9	3

Piezīme. Atbildes "Cits", "Nav", "Nezinu" nav parādītas. (%) Bāze: n=25 658 – Visi respondenti

Sociāldemogrāfiskie apsvērumi

Sievietes (23 %) biežāk nekā vīrieši (18 %) uzskata, ka ES par prioritāti būtu jānosaka sabiedrības veselība. Līdzīga tendence vērojama attiecībā uz vidi un klimata pārmaiņām (35 % salīdzinājumā ar 31 % vīriešu), drošību un aizsardzību (31 % salīdzinājumā ar 28 %) un darbvietām, sociālo līdztiesību un prasmēm (21 % salīdzinājumā ar 19 %). Savukārt vīrieši biežāk nekā sievietes domā, ka ES prioritāte būtu jāpiešķir enerģētikai (20 % salīdzinājumā ar 14 % sievietēm), rūpniecībai un konkurētspējai (12 % salīdzinājumā ar 9 %), pētniecībai un inovācijai (9 % salīdzinājumā ar 6 %), tirdzniecībai (7 % salīdzinājumā ar 5 %) un digitālajai pārveidei (6 % salīdzinājumā ar 4 %).

Pastāv arī dažas atšķirības starp vecuma grupām. Jo vecāki respondenti, jo lielāka iespēja, ka viņi domās, ka ES par prioritāti būtu jānosaka neatbilstīga migrācija: Šim viedoklim piekrīt 39 % cilvēku vecumā no 55 gadiem salīdzinājumā ar 23 % cilvēku vecumā no 15 līdz 24 gadiem. Līdzīgas atšķirības ir vērojamas, piemēram, attiecībā uz drošību un aizsardzību, karu Ukrainā, demokrātiju un tiesiskumu, kā arī lauksaimniecību un pārtikas nodrošinājumu. Turpretī respondenti vecumā no 15 līdz 24 gadiem (10 %) drīzāk uzskata, ka ES būtu jāpiešķir prioritāte izglītībai un apmācībai (7 % respondentu vecumā no 55 gadiem). Līdzīga tendence ir vērojama pētniecības un inovācijas, tirdzniecības un digitālās pārveides jomā.

Atšķirības starp izglītības līmeņiem ir ierobežotas un neliecina par skaidru tendenci.

3. Piemērs: Uztvertie globālie izaicinājumi ES nākotnei

Respondentiem tika iesniegts arī saraksts ar desmit globālām problēmām, un viņiem tika jautāts, kuras no tām (viņi varētu izvēlēties ne vairāk kā trīs) ir vissvarīgākās ES nākotnei.

Vairāk nekā četri no desmit respondentiem (44 %) uzskata, ka krāpšana pasaulē ir viena no galvenajām globālajām problēmām ES nākotnei. Tam cieši seko klimata pārmaiņas un vides jautājumi (ko atlasīja 42 % respondentu) un neatbilstīga migrācija (40 %).

Katrs piektais līdz ceturtais respondents uzskata, ka galvenie globālie izaicinājumi ES nākotnei ir terorisms (27 %), globālo attiecību sabrukums starp valstīm (25 %), kiberdraudi un hibrīddraudi, kā arī jauni konfliktu veidi (23 %) un risks, ka ES zaudēs savu ekonomisko neatkarību (22 %).

Mazie īpatsvari par galvenajām globālajām problēmām ES nākotnei uzskata organizēto noziedzību (17 %), Eiropas iedzīvotāju īpatsvara samazināšanos pasaulē (14 %) un riskus, ko rada jaunās tehnoloģijas (11 %).

Kuras no turpmāk minētajām, jūsuprāt, ir galvenās globālās problēmas ES nākotnei? Lūdzu, izvēlieties ne vairāk kā trīs atbildes. [Daudzpusīgas atbildes]



(%) Bāze: n=25 658 – Visi respondenti

Atsevišķu valstu rezultāti

14 dalībvalstīs konflikti pasaulē ir (kopējais) visvairāk izvēlētais globālais izaicinājums ES nākotnei. Konfliktus pasaulē izvēlas vairāk nekā puse respondentu Lietuvā un Portugālē (abās 55 %), kā arī Fiekszemē un Luksemburgā (abās 52 %). Turpretī Čehijā un Bulgārijā 37 % respondentu norāda uz šo problēmu.

Sešās dalībvalstīs respondenti, visticamāk, uzskata klimata pārmaiņas un vides jautājumus par vienu no galvenajām globālajām problēmām ES nākotnei. Francijā un Spānijā tā ir kopīga augstākā līmeņa problēma. Vismaz puse respondentu izvēlas šo problēmu Maltā (59 %), Itālijā (51 %) un Nīderlandē (50 %), salīdzinot ar tikai vienu no četriem respondentiem Latvijā (24 %) un Igaunijā (26 %).

Desmit dalībvalstīs neatbilstīga migrācija ir (kopīga) visvairāk izvēlēta globālā problēma ES nākotnei. Kiprā ir vislielākais neatbilstīgo migrāciju atlasošo respondentu īpatsvars (60 %), tai seko Malta (52 %), Čehija (52 %) un Polija (50 %). Fiekszemes līmenis ir valsts reitinga apakšā, un 23 % respondentu izvēlas šo problēmu.

Atšķiras arī to respondentu īpatsvars, kuri atbildēja, ka terorisms ir viena no globālajām problēmām ES nākotnei, un kurus atlasīja 17 % respondentu Itālijā un 34 % respondentu Zviedrijā. Tāpat pastāv ievērojamas atšķirības attiecībā uz globālo attiecību sadalījumu starp valstīm (no 16 % Slovēnijā līdz 40 % Igaunijā un Lietuvā) un kiberdraudiem un hibrīddraudiem, kā arī jauniem konfliktu veidiem (no 11 % Grieķijā līdz 42 % Dānijā). Nedaudz zemāki rādītāji ir novēroti attiecībā uz risku, ka ES zaudēs savu ekonomisko neatkarību, ko minēja 12 % respondentu Dānijā un 32 % respondentu Bulgārijā.

Zviedrija izceļas ar to, ka 41 % respondentu uzskata organizēto noziedzību par vienu no galvenajām globālajām problēmām ES nākotnei. Pārējās dalībvalstīs šo problēmu atlasa no 9 % Kiprā un Lietuvā līdz 23 % Horvātijā un Fiekszemē.

Visās dalībvalstīs ne vairāk kā ceturtdaļa respondentu uzskata, ka viens no globālajiem izaicinājumiem ES nākotnei ir Eiropas

iedzīvotāju īpatsvara samazināšanās pasaulē (no 5 % Nīderlandē līdz 25 % Grieķijā). Kopumā 5 % respondentu Kiprā un Lietuvā un 15 % respondentu Nīderlandē uzskata, ka jauno tehnoloģiju radītie riski ir galvenais globālais izaicinājums ES nākotnei.

Eiroparometrazibensaptaujas Nr. 550 ES uzdevumi un prioritātes

Kuras no turpmāk minētajām, jūsuprāt, ir galvenās globālās problēmas ES nākotnei? Lūdzu, izvēlieties ne vairāk kā trīs atbildes. [Daudzpusīgas atbildes]

	Klimata pārmaiņas un vides jautājumi	Neatbilstīga migrācija	Terorisms	Globālo attiecību sadalījums starp valstīm	Kiberdraudi un hibrīddraudi, kā arī jauni konfliktu veidi	Riski, ka ES zaudēs savu ekonomisko neatkarību	Organizētā noziedzība	Eiropas iedzīvotāju īpatsvara samazināšana šajās pasaulē	Riski, ko rada jaunās tehnoloģijas	Klimata pārmaiņas un vides jautājumi
ES-27	44	42	40	27	25	23	22	17	14	11
BE	44	40	34	29	20	26	22	22	9	13
BG	37	28	40	27	33	23	32	17	23	9
CZ	37	28	52	31	22	22	26	14	16	10
DK	42	48	31	25	24	42	12	21	11	12
DE	44	43	39	28	27	23	23	20	9	9
EE	47	26	45	24	40	31	26	11	22	9
IE	48	43	44	25	31	23	18	17	11	9
EL	41	38	41	30	33	11	26	16	25	9
ES	43	43	42	26	26	24	22	15	14	13
FR	40	40	40	32	24	26	26	17	13	10
HR	42	36	42	31	27	18	28	23	21	9
IT	48	51	39	17	28	18	19	12	16	14
CY	42	36	60	33	34	13	29	9	15	5
LV	50	24	33	20	30	36	21	13	21	11
LT	55	30	39	25	40	29	16	9	20	5
LU	52	42	37	24	29	21	30	20	6	9
HU	39	44	30	26	27	22	26	16	24	10
MT	50	59	52	19	21	16	16	19	18	8
NL	49	50	32	28	17	29	19	16	5	15
AT	39	39	43	27	24	19	27	20	14	11
PL	45	34	50	27	25	27	18	11	17	11
PT	55	44	47	31	23	22	21	15	16	7
RO	47	32	33	32	23	23	23	22	20	8
SI	40	38	49	25	16	28	30	20	17	10
SK	38	35	42	24	24	28	29	13	18	13
FI	52	41	23	31	22	34	23	23	13	8
SE	43	45	30	34	21	20	13	41	7	11

Piezīme. Atbildes "Cits", "Nav", "Nezinu" nav parādītas.
(%) Bāze: n=25 658 – Visi respondenti

Eiropas Komisijas ziņojums Nr. 550 ES uzdevumi un prioritātes

Sociāldemogrāfiskie apsvērumi

Vīriešu un sieviešu uztverē par ES nākotnes globālajām problēmām ir nelielas atšķirības. Sievietes (46 %) biežāk nekā vīrieši (42 %) min pasaules konfliktus, savukārt vīrieši (42 %) biežāk nekā sievietes (38 %) uzskata neatbilstīgu migrāciju par vienu no galvenajām globālajām problēmām ES nākotnei.

Respondenti vecumā no 55 gadiem (45 %) un vecumā no 40 līdz 54 gadiem (41 %) biežāk nekā respondenti vecumā no 15 līdz 24 gadiem (30 %) vai vecumā no 25 līdz 39 gadiem (34 %) min neatbilstīgu migrāciju kā vienu no galvenajām globālajām problēmām ES nākotnei. Turklāt respondenti vecumā no 55 gadiem (26 %) biežāk nekā gadus jaunāki respondenti (20–23 %) min kiberdraudus un hibrīddraudus, kā arī jaunus krāpšanas veidus.

Aplūkojot atšķirības starp izglītības līmeņiem, atklājas, ka respondenti ar zemāku izglītības līmeni (tie, kuri nemācās 15 gadus veci vai jaunāki) (34 %) vismazāk uzskata neatbilstīgu migrāciju par vienu no galvenajām ES nākotnes problēmām (salīdzinājumā ar 41 %–43 % respondentu vecumā no 16 līdz 19 gadiem vai vecumā no 20 gadiem, kuri nemācāspēdās).

4. Piemērs: Demokrātija ES

Šajā nodaļā ir sniegts ieskats ES iedzīvotāju uztverē par galvenajiem draudiem demokrātijai Eiropas Savienībā. Tajā arī pētītas iedzīvotāju perspektīvas attiecībā uz ES demokrātijas spēku un noturību nākamajos piecos gados.

4.1. Uztvertie draudi demokrātijai ES

Respondentiem tika lūgts izvēlēties visnopietnākos draudus demokrātijai ES. Viņi varētu izvēlēties ne vairāk kā trīs apdraudējumus no desmit draudu saraksta.

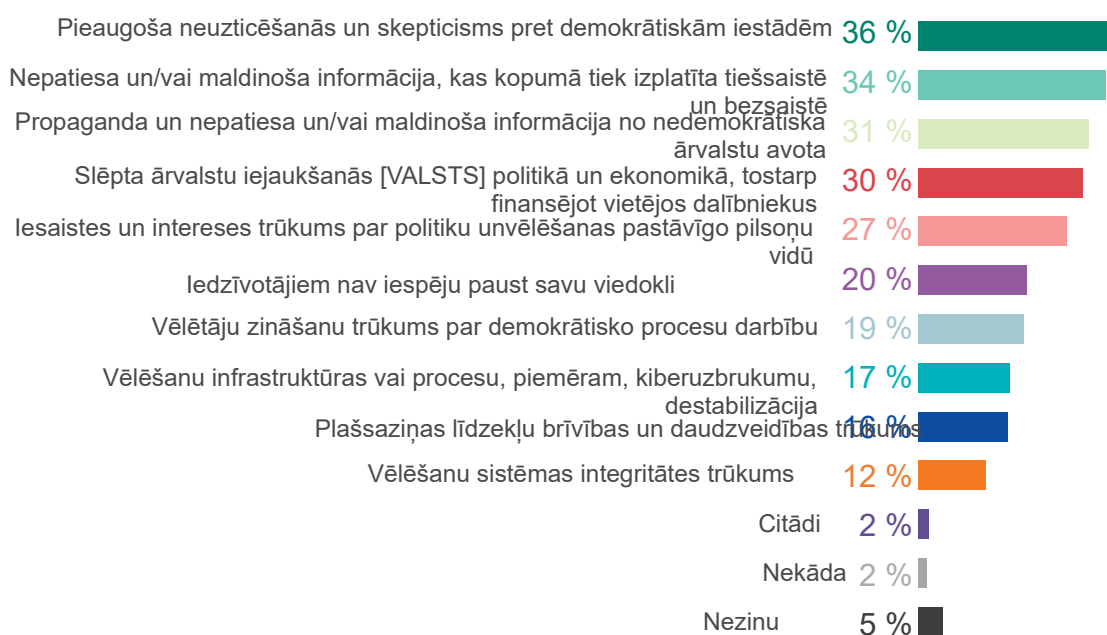
Divi respondentu visbiežāk minētie draudi ir pieaugoša neuzticēšanās un skepticisms pret demokrātiskām iestādēm (36 %) un nepatiesa un/vai maldinoša informācija, kas kopumā tiek izplatīta tiešsaistē un tiešsaistē (34 %). Šiem draudiem seko propaganda un nepatiesa un/vai maldinoša informācija no nedemokrātiska ārvalstu avota (31 %), slēpta ārvalstu iejaukšanās [to] valsts politikā un ekonomikā, tostarp finansējot vietējos dalībniekus (30 %), un parasto pilsoņu neiesaistīšanās un intereses

Aptuveni viens no pieciem respondentiem minēja, ka iedzīvotājiem trūkst iespēju paust savu viedokli (20 %) un vēlētājiem trūkst zināšanu par demokrātisko procesu darbību (19 %).

Patiesībā mazākās daļas kā draudus min vēlšanu infrastruktūras vai procesu destabilizāciju, piemēram, kiberuzbrukumus (17 %), mediju brīvības un mediju daudzveidības trūkumu (16 %) un vēlšanu sistēmas integritātes trūkumu (12 %).

Tikai daži respondenti (2 %) atbild, ka neviens no aptaujā uzskaitītajiem draudiem nerada nopietnus draudus demokrātijai ES.

jautājums. Kuri, jūsuprāt, ir visnopietnākie draudi demokrātijai ES? Lūdzu, izvēlieties ne vairāk kā trīs atbildes. [Daudzpusīgas atbildes]



(%) Bāze: n=25 658 – Visi respondenti
trūkums par politiku un vēlēšanām (27 %).

Atsevišķu valstu rezultāti

Pieaugoša neuzticēšanās un skepticisms pret demokrātiskām iestādēm ir pirmajā vietā kā viens no nopietnākajiem draudiem demokrātijai ES desmit dalībvalstīs. Igaunijā un Nīderlandē tas ir kopīgs augstākais drauds. Luksemburgā šo apdraudējumu min gandrīz puse respondentu (47 %) pretstatā aptuveni ceturtajai daļai respondentu Ungārijā (24 %) un Zviedrijā (26 %).

Nepatiesa un/vai maldinoša informācija, kas kopumā tiek izplatīta tiešsaistē un bezsaistē, ir (kopīgais) visvairāk izvēlētais drauds demokrātijai ES 11 dalībvalstīs. Vislielākais to respondentu īpatsvars, kuri izvēlas šo apdraudējumu, ir Maltā (46 %), Slovākijā (45 %) un Īrijā (43 %), bet viszemākais — Itālijā (25 %) un Bulgārijā (26 %).

Propaganda un nepatiesa un/vai maldinoša informācija no nedemokrātiska ārvalstu avota ieņem pirmo vietu Lietuvā (50 %). Vēl četrās dalībvalstīs šis apdraudējums ir visaugstāk novērtētais, piemēram, Igaunijā (41 %) un Polijā (37 %). Viszemākais šo draudu īpatsvars ir Kiprā (20 %), Grieķijā (23 %) un Itālijā (23 %).

Slēpta ārvalstu iejaukšanās [to] valsts politikā un ekonomikā, tostarp finansējot vietējos dalībniekus, ir visvairāk izvēlētais apdraudējums Bulgārijā (49 %), Latvijā (40 %) un Beļģijā (33 %). Pārējās dalībvalstīs šī apdraudējuma atlases īpatsvars svārstās no 23 % Maltā līdz 38 % Slovēnijā.

Regulāro pilsoņu iesaistes un intereses trūkums par politiku un vēlēšanām ir pirmajā vietā Grieķijā (41 %). Šo apdraudējumu konstatē arī 40 % respondentu Portugālē pretstatā 17 % respondentu Ungārijā.

To respondentu īpatsvars, kuri min iespēju trūkumu pilsoņiem paust savu viedokli kā vienu no nopietnākajiem draudiem demokrātijai ES, ir visaugstākais Itālijā (26 %) un viszemākais Lietuvā (12 %).

Vēlētāju zināšanu trūkumu par demokrātisko procesu darbību min gandrīz trīs no desmit respondentiem Maltā (29 %) un Luksemburgā (28 %), savukārt Slovēnijā to dara tikai nedaudz vairāk par vienu no desmit respondentiem (12 %).

Visās dalībvalstīs mazāk nekā ceturtdaļa respondentu kā draudus izvēlas vēlēšanu infrastruktūras vai procesu destabilizāciju, piemēram, kiberuzbrukumus, sākot no mazāk nekā katra desmitā respondenta Latvijā (7 %) un Maltā (8 %) līdz aptuveni diviem no desmit respondentiem Vācijā (20 %) un Dānijā (22 %).

Plašsaziņas līdzekļu brīvības un daudzveidības trūkumu un vēlēšanu sistēmas integritātes trūkumu min ne vairāk kā ceturtdaļa respondentu visās dalībvalstīs.

Eiobarometrazibensaptauja Nr. 550 ES uzdevumi un prioritātes

jautājums. Kuri, jūsuprāt, ir visnopietnākie draudi demokrātijai ES? Lūdzu, izvēlieties ne vairāk kā trīs atbildes. [Daudzpusīgas atbildes]

	Pieaugoša neuzticēšanās un skepticisms pret demokrātiskām iestādēm	Nepatiesa un/vai maldinoša informācija, kas kopumā tiek izplatīta tiešsaistē un bezaistē	Propaganda un nepatiesa un/vai maldinoša informācija no nedemokrātiska ārvalstu avota	slēpta ārvalstu iejaukšanās VALSTS politikā un ekonomikā], tostarp finansējot vietējos dalībniekus;	lesaistes un intereses trūkums par politiku un vēlēšanām pastāvīgo pilsoņu vidū	Iedzīvotājiem nav iespēju paust savu viedokli	Vēlētāju zināšanu trūkums par demokrātisko procesu darbību	Vēlēšanu infrastruktūras vai procesu, piemēram, kiberuzbrukumu, destabilizācija	Plašsaziņas līdzekļu brīvības un daudzveidības trūkums	Vēlēšanu sistēmas integritātes trūkums
ES-27	36	34	31	30	27	20	19	17	16	12
BE	28	31	29	33	23	21	20	18	15	13
BG	41	26	25	49	29	21	17	14	18	22
CZ	35	36	27	33	20	22	15	17	16	7
DK	32	35	35	28	26	18	18	22	12	8
DE	39	35	34	30	21	21	22	20	12	8
EE	41	39	41	34	32	18	16	11	13	20
IE	29	43	36	29	26	20	24	19	15	12
EL	37	27	23	28	41	19	23	11	26	18
ES	42	37	29	28	27	14	17	16	21	15
FR	27	32	32	30	31	22	20	18	13	13
HR	38	35	25	35	37	24	27	11	17	13
IT	42	25	23	27	36	26	16	14	20	11
CY	42	28	20	26	35	23	26	9	18	17
LV	37	31	36	40	38	19	17	7	15	6
LT	34	35	50	33	30	12	15	15	11	13
LU	47	42	32	27	31	18	28	10	11	5
HU	24	42	30	31	17	19	18	11	26	26
MT	37	46	29	23	32	23	29	8	17	13
NL	39	39	33	33	20	13	17	19	12	7
AT	40	37	32	27	23	25	26	14	14	9
PL	34	37	37	30	22	17	17	18	20	19
PT	44	36	30	31	40	16	23	15	14	11
RO	41	39	34	27	20	16	26	17	16	15
SI	44	37	28	38	24	21	12	13	25	13
SK	33	45	38	37	19	20	15	13	21	9
FI	37	40	38	25	33	14	13	18	14	8
SE	26	40	36	30	25	18	21	15	17	9

Piezīme. Atbildes "Cits", "Nav", "Nezinu" nav parādītas. (%) Bāze: n=25 658 – Visi respondenti

Sociāldemogrāfiskie apsvērumi

Atbildot uz jautājumu, kuri draudi demokrātijai ES ir visnopietnākie, vīrieši biežāk nekā sievietes piemin propagandu un nepatiesu un/vai maldinošu informāciju no nedemokrātiska ārvalstu avota (33 % pret 29 %), slēptu ārvalstu iejaukšanos [viņu] valsts politikā un ekonomikā, tostarp finansējot vietējos dalībniekus (31 % pret 29 %), vēlēšanu infrastruktūras vai procesu destabilizāciju, piemēram, kiberuzbrukumus (18 % pret 15 %) un plašsaziņas līdzekļu brīvības un daudzveidības trūkumu (17 % pret 15 %).

Respondenti vecumā no 55 gadiem biežāk nekā gados jaunāki respondenti izvēlas draudus, ko rada pieaugoša neuzticēšanās un skepticisms pret demokrātiskām iestādēm (41 % pret 31 %–36 %), nepatiesa un/vai maldinoša informācija, kas kopumā tiek izplatīta tiešsaistē un tiešsaistē (37 % pret 32 %–33 %), propaganda un nepatiesa un/vai maldinoša informācija no nedemokrātiska ārvalstu avota (34 % pret 29 %), un slēpta ārvalstu iejaukšanās [viņu] valsts politikā un ekonomikā, tostarp finansējot vietējos dalībniekus (34 % pret 23 %–28 %).

Respondenti, kuri ir pabeiguši izglītību 20 gadu vecumā vai vecāki (38 %), biežāk nekā respondenti ar zemāku izglītības līmeni (31 %–36 %) atbild, ka viens no nopietnākajiem draudiem demokrātijai ir pieaugoša neuzticēšanās un skepticisms pret demokrātiskām iestādēm. Tomēr maz ticams, ka viņi minēs iespēju trūkumu pilsoņiem paust savu viedokli (20 % salīdzinājumā ar 22 %–23 %).

4.2. Paredzamais ES demokrātijas spēks

Vairāk nekā puse respondentu (55 %) pauž pārliecību par ES demokrātijas stiprumu nākamajos piecos gados (10 % uzskata, ka ir "ļoti confident" un 45 % — "daļēji confident"). Turpretī aptuveni četri no desmit respondentiem atbildēja, ka viņi neapšaubā ES demokrātijas spēku (28 % ir "daļēji unconfident" un 13 % — "ļoti unconfident").

Atsevišķu valstu rezultāti

Dalībvalstīs pastāv lielas atšķirības attiecībā uz to respondentu īpatsvaru, kuriem nākamajos piecos gados būs pārliecība par ES demokrātijas spēku. Lietuvā vairāk nekā trīs ceturtdaļas respondentu apgalvo, ka ir pārliecināti (18 % ir "ļoti confident" un 58 % "daļēji confident"). Savukārt Slovēnijā tikai aptuveni puse respondentu (37 %) pauž pārliecību par ES demokrātiju. Rumānijā 21 % respondentu uzskata, ka ES demokrātijā ir ļoti spēcīga; savukārt Bulgārijā 21 % respondentu norāda, ka tie ir "ļoti nekonkrēti".

Vīrieši (59 %) biežāk nekā sievietes (52 %) pauž pārliecību par ES demokrātijas spēku nākamajos piecos gados.

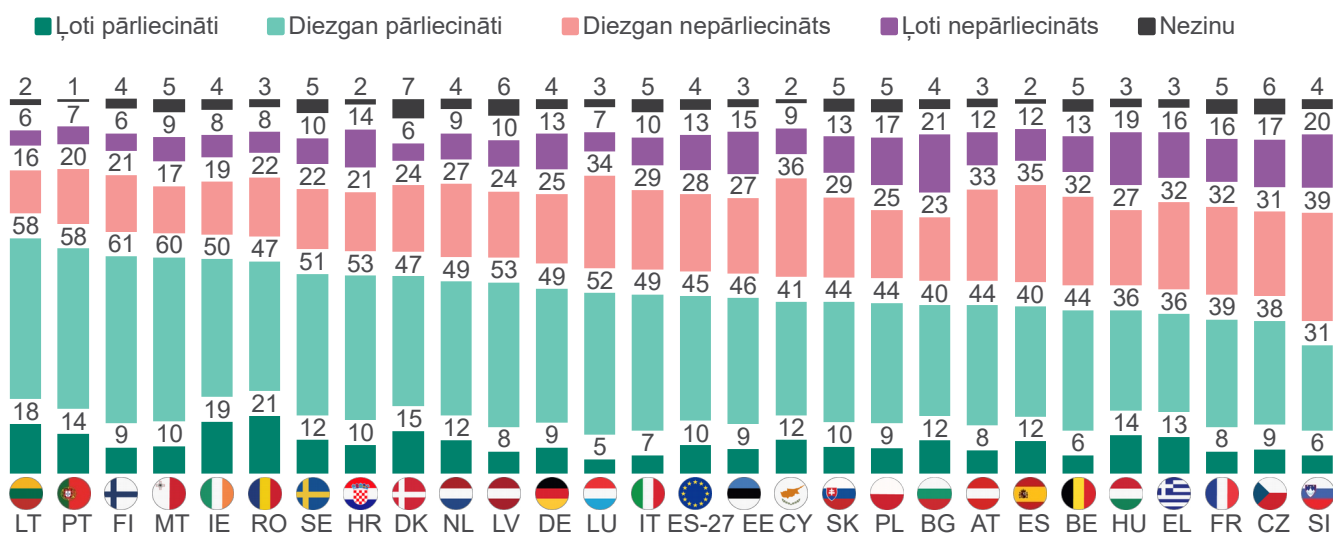
Respondenti vecumā no 40 līdz 54 gadiem vismazāk pauž pārliecību par ES demokrātiju (52 % salīdzinājumā ar 55–58 % citās vecuma grupās).

To respondentu īpatsvars, kuri apgalvo, ka ir pārliecināti par ES demokrātijas spēku, ir lielāks to respondentu vidū, kuri pabeiguši izglītību vecumā no 20 gadiem (58 %), nekā to respondentu vidū, kuri ir mazāk izglītoti (53 %).

Lai gan 79 % respondentu, kuri ir optimistiski noskaņoti attiecībā uz ES nākotni, ir pārliecināti arī par ES demokrātijas spēku nākamajos piecos gados, šis īpatsvars ir tikai 22 % respondentu, kuri ir pesimistiski noskaņoti attiecībā uz ES nākotni.

Sociāldemogrāfiskie apsvērumi

Cik pārliecināts esat par ES demokrātijas spēku nākamajos piecos gados?



(%) Bāze: n=25 658 – Visi respondenti

5. Piektā daļa Perspektīvas Eiropas Savienībai: ekonomika un drošība

Šajā nodaļā ir aplūkota ES iedzīvotāju pārliecība par ES ekonomikas turpmāko sniegumu nākamajos piecos gados un viņu bažas par ES drošību nākamajos piecos gados.

respondentu, kuri norāda, ka ir “ļoti nekonkrēti”, ir Čehijā (26 %).

5.1. Uzticēšanās ES ekonomikai

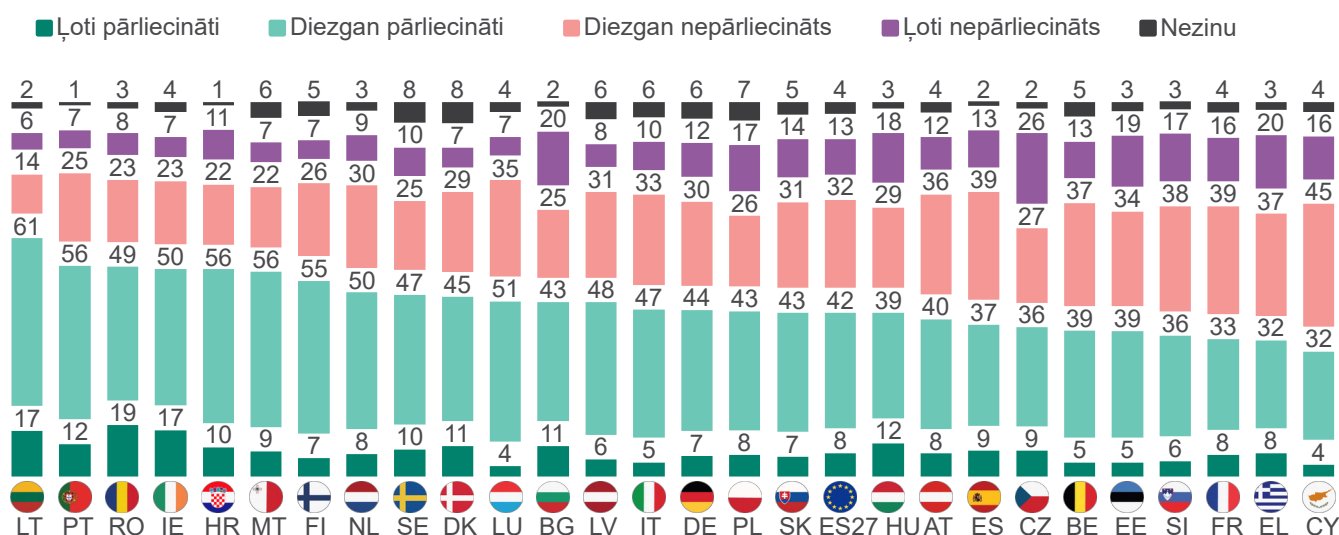
Katrs otrais respondents uzskata, ka ir maldīgs viedoklis par ES ekonomikas sniegumu nākamajos piecos gados (8 % uzskata, ka ir maldīgs viedoklis, un 42 % — ka ir maldīgs viedoklis). No otras puses, vairāk nekā četri no desmit respondentiem nejūtas droši par ES ekonomikas sniegumu (32 % ir “diezgan nekonkrēti” un 13 % – “ļoti nekonkrēti”).

Atsevišķu valstu rezultāti

18 dalībvalstīs vismaz puse respondentu uzskata, ka ES ekonomikas sniegums nākamajos piecos gados būs “ļoti” vai “daļēji” pārliecinošs. Lietuva izceļas ar to, ka vairāk nekā trīs ceturtdaļas respondentu ir confidenti par ES ekonomiku (17 % ir “ļoti confidenti” un 61 % ir “daļēji confidenti”).

Turpretī viszemākais ES ekonomikas sniegums ir Kiprā (36 %). Citas dalībvalstis valsts reitings zemākajā līmenī ir Grieķijā (40 %), Francijā (41 %) un Slovēnijā (42 %). Tomēr lielākā daļa

Q9 Cik pārliecināts esat par ES ekonomikas sniegumu nākamajos piecos gados?



(%) Bāze: n=25 658 – Visi respondenti

Sociāldemogrāfiskie apsvērumi

Sociāldemogrāfiskā analīze liecina, ka vīrieši (54 %) biežāk nekā sievietes (47 %) jūtas apjukuši par ES ekonomikas sniegumu nākamajos piecos gados.

Respondentiem vecumā no 40 līdz 54 gadiem (47 %) ir zemāks pārliecības līmenis par ES ekonomikas sniegumu nākamajos piecos gados salīdzinājumā ar respondentiem vecumā no 15 līdz 24 gadiem vai vecumā no 25 līdz 39 gadiem (abi 52 %) un pēc tam respondentiem vecumā no 55 gadiem (51 %).

Respondenti ar augstu izglītības līmeni (personas, kas ieguvušas izglītību vecumā no 20 gadiem) (54 %) nākamajos piecos gados parasti ir vairāk informēti par ES ekonomiku nekā respondenti vecumā no 16 līdz 19 gadiem (47 %); atbilstošais figure tiem, kas ir 15 gadus veci vai jaunāki, ir 50 %.

Aptuveni trīs ceturtdaļas respondentu, kas ir optimistiski noskaņoti attiecībā uz ES nākotni (74 %), arī ir pārliecināti par ES ekonomikas sniegumu nākamajos piecos gados; no tiem, kas pesimistiski raugās uz ES nākotni, tikai 19 % pauž uzticēšanos ES ekonomikai.

5.2. Bažas par ES drošību

Vairāk nekā seši no desmit respondentiem (64 %) ir nobažījušies par ES drošību nākamajos piecos gados (17 % ir “ļoti nobažījušies” un 47 % — “daļēji nobažījušies”). No otras puses, aptuveni katrs trešais respondents norāda, ka nav nobažījies par ES drošību nākamajos piecos gados (26 % ir “ne pārāk nobažījušies” un 6 % “nemaz nav nobažījušies”).

Atsevišķu valstu rezultāti

Visās dalībvalstīs, izņemot vienu (Zviedriju), vairāk nekā puse respondentu ir “ļoti” vai “daļēji” nobažījušies par ES drošību nākamajos piecos gados. Vislielākās bažas kopumā ir vērojamas Portugālē (77 %). Savukārt Zviedrijā mazāk nekā puse respondentu pauž bažas (10 % ir “ļoti nobažījušies” un 37 % — “daļēji nobažījušies”). Vislielākais to respondentu īpatsvars, kuri jūtas “ļoti nobažījušies” par ES drošību, ir Latvijā (28 %), kam seko Čehija (24 %), Francija (23 %) un Polija (23 %). Turpretī to respondentu īpatsvars, kuri jūtas “nemaz nesaistīti”, joprojām ir mazāks par 10 % visās dalībvalstīs (no 3 % Luksemburgā un Portugālē līdz 9 % Ungārijā un Zviedrijā).

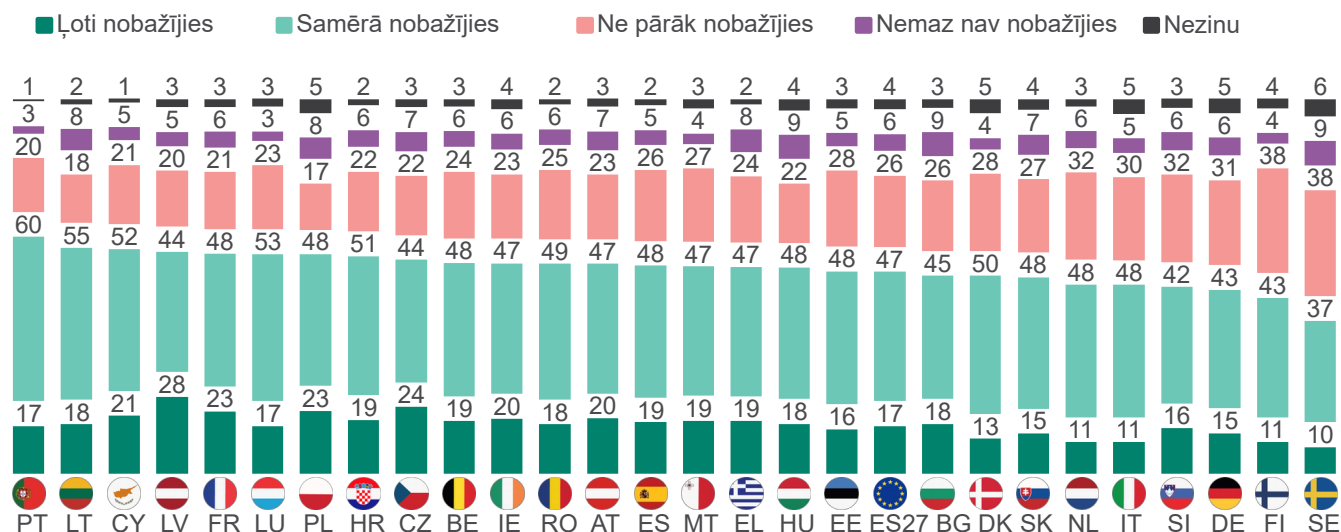
Sociāldemogrāfiskie apsvērumi

Sievietes (66 %) nedaudz biežāk nekā vīrieši (63 %) pauž bažas par ES drošību nākamajos piecos gados.

Jaunākie respondenti (vecumā no 15 līdz 24 gadiem) (56 %) ir mazāk nobažījušies par ES drošību nākamajos piecos gados nekā respondenti vecāka gadagājuma grupās (64 %–67 %).

Respondenti, kuri ir pesimistiski noskaņoti attiecībā uz ES nākotni (67 %), ir nedaudz vairāk nobažījušies par ES drošību nākamajos piecos gados nekā respondenti, kuri ir optimistiski noskaņoti attiecībā uz ES nākotni (63 %).

Q10 Cik lielas ir jūsu bažas par ES drošību nākamajos piecos gados?



(%) Bāze: n=25 658 – Visi respondenti

6. Vērtības, ko vislabāk iemieso ES

Respondentiem tika lūgts apsvērt, vai konkrētas vērtības vislabāk iemieso ES, citas pasaules valstis vai abas vienādi.

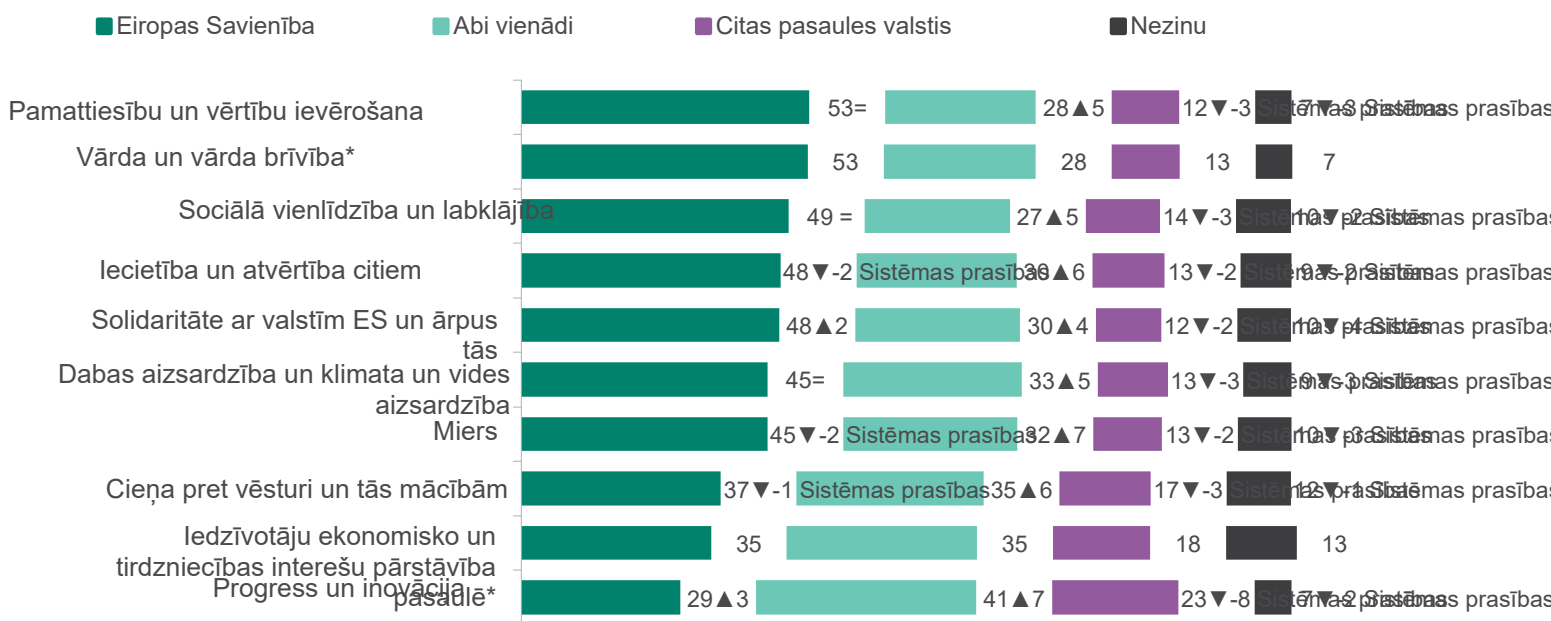
Lielākā daļa respondentu atbild, ka pamattiesību un vērtību ievērošana (53 %) un vārda un izpausmes brīvība (53 %) ir vērtības, ko ES iemieso vislabāk salīdzinājumā ar citām valstīm. Turklāt aptuveni katrs otrais respondents izvēlas šo atbildi attiecībā uz sociālo līdztiesību un labklājību (49 %), iecietību un atvērtību pret citiem (48 %) un solidaritāti ar valstīm ES un ārpus tās (48 %).

Vairāk nekā četri no katriem desmit respondentiem atbild, ka cieņa pret dabu un klimata un vides aizsardzība (45 %) un miers (45 %) vislabāk iemiesojas ES salīdzinājumā ar citām valstīm. Mazāks īpatsvars ir vērojams attiecībā uz cieņu pret vēsturi un tās mācību (37 % — “vislabāk iemiesota ES”) un

Runājot par progresu un inovāciju, tikai 29 % respondentu atbildēja, ka ES vislabāk iemieso šo vērtību, savukārt 23 % norādīja, ka to labāk pārstāv citas pasaules valstis; 41 % respondentu atbild, ka ES un citas valstis (valstu grupas) vienlīdz iemieso progresu un inovāciju.

Salīdzinājumā ar 2023. gada augustu (Eiroparometra zibensaptaujaNr. 533)² to respondentu īpatsvars, kuri uzskata, ka ES vislabāk iemieso iecietību un atvērtību pret citiem un mieru, ir samazinājies. Turpretī priekšstats par ES, kas vislabāk iemieso solidaritāti, ir palielinājies, liecinot par pozitīvu tendenci. Turklāt ir palielinājies to cilvēku skaits, kuri uzskata, ka ES vislabāk atspoguļo progresu un inovāciju.

jautājums. Vai attiecībā uz katru no šīm vērtībām, jūsuprāt, vislabāk tās iemieso ES, citas valstis (vai valstu grupas) pasaulē vai abas vienādi?



(%) Bāze: n=25 658 – Visi respondenti

▼ ▲ Izmaiņas 2024.–2023. gadā

* 2023. gadā jautājums netika uzdots

iedzīvotāju ekonomisko un tirdzniecības interešu pārstāvību pasaulē (35 %).

2 Skatīt: <https://europa.eu/eurobarometer/surveys/detail/3092>

Atsevišķu valstu rezultāti

17 dalībvalstīs vismaz 50 % respondentu piekrīt viedoklim, ka pamattiesību un vērtību ievērošanu vislabāk iemieso ES salīdzinājumā ar citām valstīm. Šis viedoklis visbiežāk tiek pausts Luksemburgā (75 %) un Fiekšzemē (68 %), savukārt zemākais īpatsvars ir Bulgārijā (36 %) un Ungārijā (38 %). Deviņās dalībvalstīs pamattiesību un vērtību ievērošana ir (kopējā) augstākā vērtība.

Līdzīgi 17 dalībvalstīs vairāk nekā 50 % respondentu uzskata, ka ES vislabāk iemieso vārda un izteiksmes brīvības vērtību — no 51 % Horvātijā un Dānijā līdz 72 % Luksemburgā. Dažās valstīs šis viedoklis ir zemāks — no 35 % Bulgārijā līdz 50 % Kiprā. Vārda un vārda brīvība ir (kopīga) visaugstākā vērtība 12 dalībvalstīs.

Luksemburgā (74 %) un Fiekšzemē (69 %) ir vislielākais to respondentu īpatsvars, kuri norāda, ka ES vislabāk iemieso sociālo līdztiesību un labklājību. Turpretī viszemākais īpatsvars, kam ir šāds viedoklis, ir Bulgārijā (34 %) un Čehijā (35 %).

To respondentu īpatsvars, kuri izvēlas iecietību un atvērtību pret citiem, ko ES iemieso vislabāk, svārstās no 34 % Čehijā līdz 66 % Luksemburgā.

Starp 37 % respondentu Bulgārijā un Dānijā un 62 % respondentu Slovēnijā atbild, ka solidaritāti ar valstīm ES un ārpus tās vislabāk iemieso ES.

Septiņās dalībvalstīs lielākā daļa respondentu uzskata, ka cieņu pret dabu un klimata un vides aizsardzību vislabāk iemieso ES. Tas attiecas, piemēram, uz Finland (62 %) un Igauniju (60 %). Viszemākais to respondentu īpatsvars, kuri atbildēja, ka šo vērtību vislabāk iemieso ES, ir Ungārijā (33 %).

Sešās dalībvalstīs vismaz puse respondentu piekrīt viedoklim, ka mieru vislabāk iemieso ES salīdzinājumā ar citām valstīm. To respondentu īpatsvars, kuri atbildēja, ka šo vērtību vislabāk iemieso ES, svārstās no 28 % Bulgārijā līdz 68 % Luksemburgā.

Mazāki respondenti uzskata, ka vēstures un tās mācību respektēšanu vislabāk iemieso ES —

no 26 % Ungārijā līdz 48 % Portugālē. Līdzīgs īpatsvars ir vērojams attiecībā uz iedzīvotāju ekonomisko un tirdzniecības interešu pārstāvību pasaulē (no 29 % Francijā, Grieķijā un Itālijā līdz 48 % Īrijā un Luksemburgā).

Saskaņā ar ES vidējiem rezultātiem mazākais respondentu īpatsvars visās valstīs atbild, ka ES vislabāk iemieso progresu un inovāciju salīdzinājumā ar citām valstīm (no 21 % Luksemburgā līdz 39 % Portugālē). Astoņās dalībvalstīs to respondentu īpatsvars, kuri atbildēja, ka ES vislabāk iemieso progresa un inovācijas vērtību, ir ievērojami palielinājies salīdzinājumā ar 2023. gada augustu (Eiropas Komisijas pētījums Nr. 533).

Sociāldemogrāfiskie apsvērumi

Attiecībā uz visām šajā apsekojumā minētajām vērtībām vīrieši biežāk nekā sievietes uzskata, ka tās vislabāk iemieso ES; piemēram, 55 % vīriešu salīdzinājumā ar 51 % sieviešu atbild, ka ES vislabāk iemieso pamattiesību un vērtību ievērošanu salīdzinājumā ar citām valstīm.

Jaunākie respondenti (vecumā no 15 līdz 24 gadiem) un vecākie respondenti (vecumā no 55 gadiem) biežāk nekā respondenti vecumā no 25 līdz 54 gadiem piekrīt viedoklim, ka ES vislabāk iemieso lielāko daļu apsekojumā norādīto vērtību. Piemēram, 54 % cilvēku vecumā no 15 līdz 24 gadiem un 51 % cilvēku vecumā no 55 gadiem salīdzinājumā ar 45 %–48 % cilvēku vecumā no 24 līdz 54 gadiem atbild, ka ES vislabāk iemieso sociālo līdztiesību un labklājību.

Tāpat, aplūkojot respondentu izglītības līmeni, attiecībā uz gandrīz visām apsekojumā norādītajām vērtībām respondenti ar augstāku izglītības līmeni biežāk atbild, ka tās vislabāk iemieso ES. Tas attiecas, piemēram, uz cieņu pret dabu un klimata un vides aizsardzību (48 % no 20 gadus veciem vai vecākiem cilvēkiem salīdzinājumā ar 41 % no 15 gadus veciem vai jaunākiem jauniešiem), sociālo vienlīdzību un labklājību (52 % salīdzinājumā ar 45 %), mieru (48 % salīdzinājumā ar 40 %), pamattiesību un vērtību ievērošanu (55 % salīdzinājumā ar 50 %).

Eiropas Savienības attiecīgais jautājums Nr. 55 ES uzdevumi un prioritātes

jautājums. Vai attiecībā uz katru no šīm vērtībām, jūsuprāt, vislabāk tās iemieso ES, citas valstis (vai valstu grupas) pasaulē vai abas vienādi?
Atbilde "Eiropas Savienība"

	Pamattiesību un vērtību ievērošana	Vārda un vārda brīvība	Sociālā vienlīdzība un labklājība	Iecietība un atvērtība citiem	Solidaritāte ar valstīm ES un ārpus tās	Dabas aizsardzība un klimata un vides aizsardzība	Miers	Cieņa pret vēsturi un tās mācībām	Iedzīvotāju ekonomisko un tirdzniecības interešu pārstāvība pasaulē	Progress un inovācija
ES-27	53	53	49	48	48	45	45	37	35	29
BE	50	52	49	44	47	41	44	32	35	26
BG	36	35	34	37	37	35	28	28	31	23
CZ	40	36	35	34	38	43	38	28	32	25
DK	48	51	50	39	37	42	38	31	37	31
DE	57	56	51	49	48	45	46	36	35	26
EE	62	62	60	57	53	60	55	42	35	30
IE	49	49	54	50	48	42	49	38	48	36
EL	47	46	42	45	39	38	38	33	29	27
ES	60	56	57	55	52	48	50	44	40	38
FR	50	53	46	43	48	41	46	37	29	23
HR	55	51	51	52	55	49	48	46	40	30
IT	55	55	48	48	49	44	43	44	29	28
CY	48	50	47	47	48	50	44	31	32	27
LV	47	49	46	43	48	47	48	35	33	25
LT	53	55	54	52	46	53	49	39	41	34
LU	75	72	74	66	58	54	68	47	48	21
HU	38	38	38	38	41	33	33	26	33	24
MT	59	58	59	59	47	44	48	44	43	30
NL	54	59	54	45	47	44	43	28	36	33
AT	57	55	55	49	47	47	48	38	33	22
PL	51	47	48	53	48	55	49	31	42	39
PT	63	65	63	63	59	51	59	48	42	37
RO	46	47	39	45	45	44	43	32	39	36
SI	59	60	52	54	62	55	55	40	40	32
SK	40	38	40	37	40	42	35	32	32	26
FI	68	68	69	56	58	62	62	40	39	34
SE	53	56	53	42	44	49	49	33	38	26

Piezīme. Atbildes "Cits", "Nav", "Nezinu" nav parādītas. (%) Bāze: n=25 658 – Visi respondenti

Tehniskās specifikācijas

Laikposmā no 2024. gada 25. jūnija līdz 2. jūlijam Ipsos European Public affairs pēc Eiropas Komisijas Komunikācijasģenerāldirektorāta pieprasījuma veica Eiobarometra zibensaptauju Nr. 550. Tas ir vispārējs publisks apsekojums, ko koordinē Komunikācijas ģenerāldirektorāta Plašsaziņas līdzekļu uzraudzības un Eiobarometra nodaļa. EiobarometrazibensaptaujaNr. 550 aptver ES pilsoņus, kas dzīvo kādā no 27 Eiropas Savienības dalībvalstīm un ir 15 gadus veci un vecāki.

Visas intervijas tika veiktas, izmantojot datorizētās tīmekļa intervijas (CAWI), izmantojot Ipsos tiešsaistes paneļus un to partneru tīklu. Respondenti tika atlasīti no tiešsaistes piekļuves paneļiem, iepriekš darbā pieņemtu personu grupām, kuras ir piekritušas piedalīties pētniecībā. Atlases kvota tika noteikta, pamatojoties uz vecumu (15–24 gadus veci,

25–34 gadus veci, 25–44 gadus veci, 45–54 gadus veci, 55–64 gadus veci un 65+ gadus veci), dzimumu un ģeogrāfisko reģionu (NUTS1, NUTS2 vai NUTS 3 atkarībā no valsts lieluma un NUTS reģionu skaita).

Kļūdas robeža

Apsekojuma rezultātiem piemēro paraugu ņemšanas pielaides. “Kļūdas robeža” kvantificē nenoteiktību par apsekojuma rezultātu (vai uzticēšanos tam). Parasti, jo vairāk interviju tiek veiktas (izlases lielums), jo mazāka ir kļūdas robeža. Izlasē ar 500 punktiem kļūdas robeža nepārsniegs 4,4 procentpunktus, un izlasē ar 1000 punktiem kļūdas robeža nepārsniegs 3,1 procentpunktu.

Statistikās rezerves atlases procesa dēļ

(ar 95% ticamības līmeni)

rindās ir dažādi izlases lielumi

kolonnās ir dažādi novērotie rezultāti

	5 %	10 %	15 %	20 %	25 %	30 %	35 %	40 %	45 %	50 %	
	95 %	90 %	85 %	80 %	75 %	70 %	65 %	60 %	55 %	50 %	
N=50	6,0	8,3	9,9	11,1	12,0	12,7	13,2	13,6	13,8	13,9	N=50
N=500	1,9	2,6	3,1	3,5	3,8	4,0	4,2	4,3	4,4	4,4	N=500
N=1000	1,4	1,9	2,2	2,5	2,7	2,8	3,0	3,0	3,1	3,1	N=1000
N=1500	1,1	1,5	1,8	2,0	2,2	2,3	2,4	2,5	2,5	2,5	N=1500
N=2000	1,0	1,3	1,6	1,8	1,9	2,0	2,1	2,1	2,2	2,2	N=2000
N=3000	0,8	1,1	1,3	1,4	1,5	1,6	1,7	1,8	1,8	1,8	N=3000
N=4000	0,7	0,9	1,1	1,2	1,3	1,4	1,5	1,5	1,5	1,5	N=4000
N=5000	0,6	0,8	1,0	1,1	1,2	1,3	1,3	1,4	1,4	1,4	N=5000
N=6000	0,6	0,8	0,9	1,0	1,1	1,2	1,2	1,2	1,3	1,3	N=6000
N=7000	0,5	0,7	0,8	0,9	1,0	1,1	1,1	1,1	1,2	1,2	N=7000
N=7500	0,5	0,7	0,8	0,9	1,0	1,0	1,1	1,1	1,1	1,1	N=7500
N=8000	0,5	0,7	0,8	0,9	0,9	1,0	1,0	1,1	1,1	1,1	N=8000
N=9000	0,5	0,6	0,7	0,8	0,9	0,9	1,0	1,0	1,0	1,0	N=9000
N=10000	0,4	0,6	0,7	0,8	0,8	0,9	0,9	1,0	1,0	1,0	N=10000
N=11000	0,4	0,6	0,7	0,7	0,8	0,9	0,9	0,9	0,9	0,9	N=11000
N=12000	0,4	0,5	0,6	0,7	0,8	0,8	0,9	0,9	0,9	0,9	N=12000
N=13000	0,4	0,5	0,6	0,7	0,7	0,8	0,8	0,8	0,9	0,9	N=13000
N=14000	0,4	0,5	0,6	0,7	0,7	0,8	0,8	0,8	0,8	0,8	N=14000
N=15000	0,3	0,5	0,6	0,6	0,7	0,7	0,8	0,8	0,8	0,8	N=15000
	5 %	10 %	15 %	20 %	25 %	30 %	35 %	40 %	45 %	50 %	
	95 %	90 %	85 %	80 %	75 %	70 %	65 %	60 %	55 %	50 %	

Eiropas Komisijas pētījuma Nr. 550 ES uzdevumi un prioritātes

	Interviju skaits	praktiskā darba datumi	Populācija 15+ (absolūtais skaits)	iedzīvotāji, kas vecāki par 15 gadiem (% no ES- 27 iedzīvotāju skaits)
ES-27	25658	no 25.6.2024. līdz 2.7.2024.	381995912	100,00 %
BE	1015	no 25.6.2024. līdz 1.7.2024.	9804276	2,57%
BG	1014	no 25.6.2024. līdz 1.7.2024.	5534291	1,45 %
CZ	1003	no 25.6.2024. līdz 1.7.2024.	9076721	2,38 %
DK	1006	no 25.6.2024. līdz 1.7.2024.	4985196	1,31 %
DE	1000	no 25.6.2024. līdz 1.7.2024.	72429868	18,96 %
EE	1001	no 25.6.2024. līdz 1.7.2024.	1141965	0,30 %
IE	1005	no 25.6.2024. līdz 1.7.2024.	4251954	1,11 %
EL	1005	no 25.6.2024. līdz 2.7.2024.	9022623	2,36 %
ES	1003	no 25.6.2024. līdz 28.6.2024.	41548146	10,88 %
FR	1006	no 25.6.2024. līdz 28.6.2024.	56395315	14,76 %
HR	1009	no 25.6.2024. līdz 1.7.2024.	3302096	0,86 %
IT	1009	no 25.6.2024. līdz 1.7.2024.	51653102	13,52%
CY	506	no 25.6.2024. līdz 1.7.2024.	772474	0,20 %
LV	1007	no 25.6.2024. līdz 1.7.2024.	1582531	0,41%
LT	1005	no 25.6.2024. līdz 1.7.2024.	2430152	0,64 %
LU	502	no 25.6.2024. līdz 1.7.2024.	555994	0,15%
HU	1004	no 25.6.2024. līdz 1.7.2024.	8206689	2,15 %
MT	505	no 25.6.2024. līdz 2.7.2024.	473069	0,12 %
NL	1014	no 25.6.2024. līdz 1.7.2024.	15083914	3,95 %
AT	1004	no 25.6.2024. līdz 1.7.2024.	7789728	2,04 %
PL	1004	no 25.6.2024. līdz 1.7.2024.	31085397	8,14 %
PT	1008	no 25.6.2024. līdz 1.7.2024.	9116355	2,39 %
RO	1004	no 25.6.2024. līdz 1.7.2024.	15983170	4,18 %
SI	1002	no 25.6.2024. līdz 1.7.2024.	1799441	0,47 %
SK	1005	no 25.6.2024. līdz 1.7.2024.	4555340	1,19 %
FI	1002	no 25.6.2024. līdz 1.7.2024.	4723642	1,24 %
SE	1010	no 25.6.2024. līdz 28.6.2024.	8692463	2,28 %

Anketa

VISI JAUTĀJUMI

jautājums. Lūdzu, pastāstiet, vai esat ļoti optimistisks, diezgan optimistisks, diezgan pesimistisks vai ļoti pesimistisks attiecībā uz Eiropas Savienības (ES) nākotni?

(TIKAI VIENS ATBALSTĪTĀJS)

Ļoti optimistisks	1
Drīzāk optimistisks	2
Drīzāk pesimistisks	3
Ļoti pesimistisks	4
Nezinu	998

VISI JAUTĀJUMI

Q2 Kuras no turpmāk minētajām, jūsuprāt, ir galvenās ES stiprās puses? Lūdzu, izvēlieties ne vairāk kā trīs atbildes.

(MAX. Trīs atbildes, RANDOMISE 1-10) (kodi 12 & 998 ir ekskluzīvi)

ES pilsoņu dzīves līmenis	1
Sociālās aizsardzības sistēmas dalībvalstīs	2
ES ekonomiskā, rūpnieciskā un tirdzniecības vara	3
Demokrātijas, cilvēktiesību un tiesiskuma ievērošana ES	4
ES iedzīvotāju prasmes un talanti	5
ES spēja risināt neatbilstīgas migrācijas un integrācijas jautājumus	6
ES tehnoloģiskie sasniegumi un digitālā infrastruktūra	7
Labas attiecības un solidaritāte starp ES dalībvalstīm	8
ES spēja veicināt mieru un demokrātiju ārpus tās robežām	9
ES apņemšanās aizsargāt klimatu un vidi	10
Citādi	11
Nekāda	12
Nezinu	998

Eiroparometrazibensaptaujas Nr. 550 ES uzdevumi un prioritātes

VISI JAUTĀJUMI

jautājums. Vai attiecībā uz katru no šīm vērtībām, jūsuprāt, vislabāk tās iemieso ES, citas valstis (vai valstu grupas) pasaulē vai abas vienādi?

(Viena atbilde uz vienu līniju - RANDOMISE PAZIŅOJUMI 1-10)

(Paziņojumi)

Q3_1 Dabas aizsardzība un klimata un vides aizsardzība

Q3_2 Sociālā vienlīdzība un labklājība

Q3_3 Miers

Q3_4 Progress un inovācija

Q3_5 Pamattiesību un vērtību ievērošana

Q3_6 Iecietība un atvērtība citiem

Q3_7 Vēstures un tās mācību ievērošana

Q3_8 Solidaritāte ar valstīm ES un ārpus tās

Q3_9 Vārda un vārda brīvība

Q3_10 Iedzīvotāju ekonomisko un tirdzniecības interešu pārstāvība pasaulē

(RESPONSE SCALE)

Eiropas Savienība	1
Citas pasaules valstis	2
Abi vienādi	3
Nezinu	998

VISI JAUTĀJUMI

Kuras no turpmāk minētajām, jūsuprāt, ir pašreizējās galvenās problēmas, ar kurām saskaras ES? Lūdzu, izvēlieties ne vairāk kā trīs atbildes.

(MAX. Trīs atbildes, RANDOMISE 1-10) (kodi 12 & 998 ir ekskluzīvi)

Sociālā nevienlīdzība	1
Nepietiekama ekonomikas izaugsme	2
Dzīves dārdzība	3
Karš Ukrainā	4
Konflikts Tuvajos Austrumos	5
Vides jautājumi un klimata pārmaiņas	6
Neatbilstīga migrācija	7
Terorisma un drošības jautājumi	8
Digitālo tehnoloģiju ietekme uz sabiedrību	9
Dezinformācija un manipulācija ar informāciju	10
Citādi	11
Nekāda	12
Nezinu	998

Eurobarometrazibensaptaujas Nr. 550 ES uzdevumi un prioritātes

VISI JAUTĀJUMI

Kuras no turpmāk minētajām, jūsuprāt, ir galvenās globālās problēmas ES nākotnei? Lūdzu, izvēlieties ne vairāk kā trīs atbildes.

(MAX. Trīs atbildes, RANDOMISE 1-10) (kodi 12 & 998 ir ekskluzīvi)

Riski, ko rada jaunās tehnoloģijas	1
Klimata pārmaiņas un vides jautājumi	2
Neatbilstīga migrācija	3
Konflikti pasaulē	4
Terorisms	5
Kiberdraudi un hibrīddraudi, kā arī jauni konfliktu veidi	6
Organizētā noziedzība	7
Globālo attiecību sadalījums starp valstīm	8
Eiropas iedzīvotāju īpatsvara samazināšanās pasaulē	9
Riski, ka ES zaudēs savu ekonomisko neatkarību	10
Citādi	11
Nekāda	12
Nezinu	998

VISI JAUTĀJUMI

Kurām no turpmāk minētajām jomām, jūsuprāt, ES būtu jāpievēršas prioritārā kārtā? Lūdzu, izvēlieties ne vairāk kā trīs atbildes.

(MAX. Trīs ANSWERS, RANDOMISE 1-15) (kodi 17 & 998 ir ekskluzīvi)

Neatbilstīga migrācija	1
Karš Ukrainā	2
Drošība un aizsardzība	3
Ekonomika un publiskās finanses	4
Rūpniecība un konkurētspēja	5
Lauksaimniecība un nodrošinātība ar pārtiku	6
Vide un klimata pārmaiņas	7
Izglītība un apmācība	8
Darbvietas, sociālā vienlīdzība un prasmes	9
Enerģētika	10
Tirdzniecība	11
Pētniecība un inovācija	12
Digitālā pārveide	13
Sabiedrības veselība	14
Demokrātija un tiesiskums	15
Citādi	16
Nekāda	17
Nezinu	998

Eiroparometrazibensaptaujas Nr. 550 ES uzdevumi un prioritātes

VISI JAUTĀJUMI

jautājums. Kuri, jūsuprāt, ir visnopietnākie draudi demokrātijai ES? Lūdzu, izvēlieties ne vairāk kā trīs atbildes.

(MAX. Trīs atbildes, RANDOMISE 1-10) (kodi 12 & 998 ir ekskluzīvi)

Nepatiesa un/vai maldinoša informācija, kas kopumā tiek izplatīta tiešsaistē un bezsaistē	1
Propaganda un nepatiesa un/vai maldinoša informācija no nedemokrātiska ārvalstu avota	2
Vēlēšanu infrastruktūras vai procesu, piemēram, kiberuzbrukumu, destabilizācija	3
Slēpta ārvalstu iejaukšanās [VALSTS] politikā un ekonomikā, tostarp finansējot vietējos dalībniekus	4
Iesaistes un intereses trūkums par politiku un vēlēšanām pastāvīgo pilsoņu vidū	5
Iedzīvotājiem nav iespēju paust savu viedokli	6
Vēlēšanu sistēmas integritātes trūkums	7
Plašsaziņas līdzekļu brīvības un daudzveidības trūkums	8
Pieaugoša neuzticēšanās un skepticisms pret demokrātiskām iestādēm	9
Vēlētāju zināšanu trūkums par demokrātisko procesu darbību	10
Citādi	11
Nekāda	12
Nezinu	998

VISI JAUTĀJUMI

Cik pārliecināts esat par ES demokrātijas spēku nākamajos piecos gados?

(TIKAI VIENS ATBALSTĪTĀJS)

Ļoti pārliecināti	1
Diezgan pārliecināti	2
Diezgan nepārliecināts	3
Ļoti nepārliecināts	4
Nezinu	998

VISI JAUTĀJUMI

Cik pārliecināts esat par ES ekonomikas sniegumu nākamajos piecos gados?

(TIKAI VIENS ATBALSTĪTĀJS)

Ļoti pārliecināti	1
Diezgan pārliecināti	2
Diezgan nepārliecināts	3
Ļoti nepārliecināts	4
Nezinu	998

VISI JAUTĀJUMI

jautājums. Cik lielas ir jūsu bažas par ES drošību nākamajos piecos gados?

(TIKAI VIENS ATBALSTĪTĀJS)

Ļoti nobažījies	1
Samērā nobažījies	2
Ne pārāk nobažījies	3
Nemaz nav nobažījies	4
Nezinu	998

Datu pielikums

jautājums. Lūdzu, pastāstiet, vai esat ļoti optimistisks, diezgan optimistisks, diezgan pesimistisks vai ļoti pesimistisks attiecībā uz Eiropas Savienības (ES) nākotni?

	Ļoti optimistisks	Drīzāk optimistisks	Drīzāk pesimistisks	Ļoti pesimistisks	Nezinu
ES-27	11	47	28	9	5
BE	7	46	32	9	6
BG	12	46	29	11	2
CZ	7	38	34	18	4
DK	16	56	17	7	5
DE	10	46	28	11	6
EE	7	58	22	8	6
IE	22	46	19	7	7
EL	11	37	33	17	2
ES	12	54	25	4	6
FR	9	32	40	13	6
HR	17	52	22	7	2
IT	8	52	27	8	5
CY	8	51	29	8	3
LV	11	57	23	4	6
LT	14	60	16	4	6
LU	4	55	31	5	5
HU	9	39	34	12	6
MT	13	61	16	6	5
NL	6	57	26	5	7
AT	9	42	32	12	5
PL	13	48	21	13	6
PT	10	64	20	3	4
RO	26	47	21	4	3
SI	12	53	25	6	4
SK	13	52	24	8	4
FI	7	58	23	5	7
SE	10	53	24	8	6

Eiroparometra zibensaptaujaNr. 550 "ES problēmas un prioritātes / praktiskais darbs: 25/6/2024-2/7/2024 %, bāze (ES27): n=25 658 – Visi respondenti

EiroparometrazibensaptaujaNr. 550 ES uzdevumi un prioritātes

Q2 Kuras no turpmāk minētajām, jūsu prātā, ir galvenās ES stiprās puses? Lūdzu, izvēlieties ne vairāk kā trīs atbildes.
[Daudzpusīgas atbildes]

	Demokrātija s, cilvēktiesību un tiesiskuma ievērošana ES	ES ekonomiskā, rūpnieciskā un tirdzniecības vara	Labas attiecības un solidaritāte starp ES dalībvalstīm	ES pilsonu dzīves līmenis	ES apņemšanās aizsargāt klimatu un vidi	ES spēja veicināt mieru un demokrātiju ārpus tās robežām	Sociālās aizsardzības sistēmas dalībvalstīs	ES tehnoloģiskie sasniegumi un digitālā infrastruktūra	ES spēja risināt neatbilstīgas migrācijas un integrācijas jautājumus	ES iedzīvotāju prasmes un talanti	Citādi	Nekā da	Nezi nu
ES-27	38	34	28	23	23	21	16	15	11	10	2	10	4
BE	32	32	26	24	22	22	19	12	16	11	2	9	5
BG	35	30	28	38	20	14	19	19	8	10	1	11	4
CZ	26	30	28	25	17	21	12	14	13	8	2	14	4
DK	43	34	24	21	37	21	10	14	21	10	1	6	5
DE	38	34	30	22	20	22	17	12	8	8	2	13	3
EE	41	39	39	30	10	14	11	22	8	13	2	8	4
IE	37	39	36	29	20	17	20	13	10	16	1	4	3
EL	41	26	30	29	18	18	17	17	9	9	1	14	1
ES	43	39	29	26	22	20	25	15	11	11	2	5	3
FR	35	36	27	17	23	24	13	11	11	12	1	13	5
HR	35	41	31	38	20	13	19	20	12	11	1	8	2
IT	40	27	23	15	25	20	16	15	8	13	1	12	4
CY	43	29	31	27	22	17	21	16	7	9	1	10	2
LV	35	31	33	29	19	15	17	18	7	9	2	9	4
LT	36	40	30	30	21	24	14	23	10	9	1	6	3
LU	51	39	29	26	15	26	20	11	7	5	2	6	4
HU	37	38	20	19	23	17	14	21	6	12	2	11	5
MT	40	34	36	31	29	13	16	23	8	14	2	4	2
NL	31	41	28	21	33	20	10	15	23	6	3	7	4
AT	35	32	25	30	23	20	13	13	10	7	2	13	2
PL	35	32	23	36	25	21	13	24	9	8	1	8	4
PT	55	34	38	26	28	23	19	14	12	11	1	3	2
RO	35	37	28	30	23	19	15	19	9	11	2	8	2
SI	37	43	31	31	19	16	20	21	14	8	2	7	2
SK	35	36	34	35	19	21	14	17	16	9	1	7	2
FI	51	26	34	21	30	23	14	12	11	15	1	4	6
SE	41	26	32	13	29	21	11	11	14	11	3	8	6

Eiroparometra zibensaptaujaNr. 550 "ES problēmas un prioritātes / praktiskais darbs: 25/6/2024-2/7/2024 %, bāze (ES27): n=25 658 – Visi respondenti

EiroparometrazibensaptaujaNr. 550 ES uzdevumi un prioritātes

Q3_1 Vai uzskatāt, ka attiecībā uz katru no šīm vērtībām vislabāk tās iemieso ES, citas valstis (vai valstu grupas) pasaulē vai abas vienādi? Dabas aizsardzība un klimata un vides aizsardzība

	Eiropas Savienība	Abi vienādi	Citas pasaules valstis	Nezinu
ES-27	45=	33▲5	13▼-3	9▼-3
BE	41 =	35▲8	14▼-3	11▼-5
BG	35▲5	46▲8	11▼-11	8▼-2
CZ	43▲4	33▲5	14▼-7	10▼-1
DK	42▼-9	36▲11	11▲3	10▼-5
DE	45▼-2	32▲7	14 =	9▼-6
EE	60=	23▲1	6▼-2	11▲1
IE	42▼-9	37▲12	13▼-1	8▼-1
EL	38▲2	41▲11	13▼-12	9▼-1
ES	48▲3	32▲3	12▼-3	8. ▼-3. nodaļa
FR	41▼-1	31▲6	17▼-3	11▼-2
HR	49▼-1	35▲4	10▼-2	7▼-1
IT	44▲3	32▲3	16▼-4	9▼-1
CY	50▲2	35▲7	9▼-9	7=
LV	47▼-1	36▲6	6▼-3	12▼-3
LT	53=	29▲2	8▼-2	10=
LU	54▼-4	27▲12	7▼-8	12=
HU	33▲1	44▲9	14▼-7	9▼-3
MT	44▼-3	37▲10	10▼-11	9▲4
NL	44▼-3	39▲12	10▼-3	8▼-6
AT	47▲1	29▲4	14▼-1	10▼-4
PL	55▲6	31▼-2	8▼-2	6▼-2
PT	51▼-7	33▲8	8=	8▼-1
RO	44▲1	39▲5	11▼-5	7▼-1
SI	55▼-1	27▲3	11▼-1	8=
SK	42 =	38▲10	13▼-6	7▼-4
FI	62▼-8	26▲9	5▲1	7▼-2
SE	49▼-7	28▲7	12▲2	11▼-2

Eiroparometra zibensaptaujaNr. 550 "ES problēmas un prioritātes / praktiskais darbs: 25.6.2024.-2.7.2024.

%, bāze (ES27): n=25 658 – Visi respondenti

▼▲ Tendence 2024.–2023. gadā (salīdzinājums ar Eiroparometra zibensaptauju Nr. 533, 2023. gada augusts)

EiroparometrazibensaptaujaNr. 550 ES uzdevumi un prioritātes

Q3_2 Vai uzskatāt, ka attiecībā uz katru no šīm vērtībām vislabāk tās iemieso ES, citas valstis (vai valstu grupas) pasaulē vai abas vienādi? Sociālā vienlīdzība un labklājība

	Eiropas Savienība	Abi vienādi	Citas pasaules valstis	Nezinu
ES-27	49 =	27▲5	14▼-3	10▼-2
BE	49▼-5	27▲8	13▼-1	11▼-2
BG	34▲6	37▲8	21▼-9	9▼-5
CZ	35▲7	27▲2	22▼-9	16▲1
DK	50▼-8	30▲10	10▲2	11▼-3
DE	51▼-2	23▲7	14▼-3	11▼-2
EE	60▲5	20▼-1	8. ▼-3. nodaļa	12▼-1
IE	54▼-4	28▲8	11▼-2	8▼-2
EL	42▼-1	36▲11	14▼-9	8▼-1
ES	57▲1	26▲3	11▼-3	6▼-1
FR	46▼-3	25▲7	17=	12▼-3
HR	51▲4	30▲1	11▼-4	9▼-1
IT	48▲5	28▲2	14▼-7	11=
CY	47▲1	32▲8	13▼-8	8▼-1
LV	46▲1	27▲1	12▼-1	16▼-1
LT	54▲2	24▲3	11▼-2	12▼-3
LU	74▲8	12▲2	8▼-6	7▼-4
HU	38▲1	31▲4	20▼-5	12▼-1
MT	59▼-3	26▲6	9▼-4	6▲1
NL	54▼-3	31▲12	7▼-4	8▼-5
AT	55▼-2	20▲5	15▼-2	10▼-1
PL	48▲3	29=	14 =	9▼-4
PT	63▼-3	27▲8	6▼-3	5▼-2
RO	39. ▼-3. nodaļa	37▲5	15▼-3	9▲1
SI	52 =	22▲1	14▼-2	12▲1
SK	40▲7	29▲4	20▼-7	12▼-3
FI	69▼-1	19▲4	4▼-1	8▼-2
SE	53▼-10	24▲5	13▲5	11=

Eiroparometra zibensaptaujaNr. 550 "ES problēmas un prioritātes / praktiskais darbs: 25.6.2024.-2.7.2024.

%, bāze (ES27): n=25 658 – Visi respondenti

▼▲ Tendence 2024.–2023. gadā (salīdzinājums ar Eiroparometra zibensaptauju Nr. 533, 2023. gada augusts)

EiroparometrazibensaptaujaNr. 550 ES uzdevumi un prioritātes

jautājums. Vai attiecībā uz katru no šīm vērtībām, jūsprāt, vislabāk tās iemieso ES, citas valstis (vai valstu grupas) pasaulē vai abas vienādi? Miers

	Eiropas Savienība	Abi vienādi	Citas pasaules valstis	Nezinu
ES-27	45▼-2	32▲7	13▼-2	10▼-3
BE	44▼-5	34▲8	12▲1	11▼-3
BG	28▲3	44▲10	19▼-10	9▼-4
CZ	38▲1	34▲5	19▼-4	10▼-2
DK	38▼-11	42▲16	11▲1	9▼-6
DE	46▼-4	31▲9	12▼-1	11▼-4
EE	55=	27▲1	8▲1	11▼-2
IE	49▼-5	33▲9	11▼-2	7▼-3
EL	38▼-2	35▲9	16▼-8	11▲2
ES	50▼-2	30▲5	11▼-2	9▼-1
FR	46▼-4	30▲9	15▼-1	10▼-5
HR	48▼-2	32▲4	10▼-2	10▲1
IT	43▲1	31▲3	14▼-3	13▼-1
CY	44▲1	32▲7	14▼-8	11▲1
LV	48 =	32▲5	9▼-3	11▼-3
LT	49▼-7	30▲9	11▲1	10▼-2
LU	68▲5	19▲7	6▼-11	7▼-1
HU	33▲2	33▲5	21▼-6	13▼-1
MT	48▼-4	31▲8	10▼-5	11▲1
NL	43▼-8	41▲16	9▼-2	8▼-5
AT	48▼-2	25▲5	16▼-1	11▼-2
PL	49▲1	34▲1	11=	6▼-2
PT	59▼-4	31▲9	4▼-2	6▼-3
RO	43▼-3	37▲5	12▼-2	8▲1
SI	55=	26▲4	10▼-5	9▲1
SK	35. ▼-3. nodaļa	38▲13	21▼-4	7▼-6
FI	62▼-3	26▲7	5▲1	7▼-5
SE	49▼-6	29▲6	11▲1	11▼-1

Eiroparometra zibensaptaujaNr. 550 "ES problēmas un prioritātes / praktiskais darbs: 25.6.2024.-2.7.2024.

%, bāze (ES27): n=25 658 – Visi respondenti

▼ ▲ Tendence 2024.–2023. gadā (salīdzinājums ar Eiroparometra zibensaptauju Nr. 533, 2023. gada augusts)

EiroparometrazibensaptaujaNr. 550 ES uzdevumi un prioritātes

jautājums. Vai attiecībā uz katru no šīm vērtībām, jūsuprāt, vislabāk tās iemieso ES, citas valstis (vai valstu grupas) pasaulē vai abas vienādi? Progress un inovācija

	Eiropas Savienība	Abi vienādi	Citas pasaules valstis	Nezinu
ES-27	29▲3	41▲7	23▼-8	7▼-2
BE	26▲2	42▲8	23▼-7	9▼-3
BG	23▲3	49▲9	23▼-10	5▼-2
CZ	25▲4	43▲9	26▼-10	7▼-3
DK	31▼-4	45▲7	15▲2	10▼-5
DE	26▲4	39▲9	26▼-11	9▼-2
EE	30▼-1	43▲6	18▼-2	9▼-3
IE	36▲2	42▲7	15▼-6	7▼-3
EL	27▲1	46▲11	22▼-11	5▼-2
ES	38▲6	35=	22▼-5	5▼-1
FR	23▲1	41▲8	28▼-6	8. ▼-3. nodaļa
HR	30▲5	41▲3	24▼-8	5=
IT	28▲5	41▲9	26▼-13	6▼-2
CY	27▲1	47▲14	22▼-12	5▼-3
LV	25▲1	49▲7	17▼-5	9▼-3
LT	34▼-3	38▲6	21=	7▼-3
LU	21▼-3	37▲14	35▼-13	7▲2
HU	24▲1	48▲8	21▼-7	7▼-3
MT	30▲7	47▲12	19▼-16	4▼-3
NL	33▼-1	44▲11	15▼-5	9▼-5
AT	22▲2	41▲7	32▼-6	5▼-3
PL	39▲6	38▼-1	19▼-2	4▼-3
PT	37▲1	43▲10	17▼-8	3▼-3
RO	36▲3	44▲7	16▼-8	5▼-2
SI	32▲5	32▲4	31▼-8	6▼-2
SK	26▲4	44▲8	24▼-9	5▼-3
FI	34▼-2	45▲8	12▼-1	9▼-5
SE	26▼-1	43▲6	20▼-2	11▼-3

Eiroparometra zibensaptaujaNr. 550 "ES problēmas un prioritātes / praktiskais darbs: 25.6.2024.-2.7.2024.

%, bāze (ES27): n=25 658 – Visi respondenti

▼▲ Tendence 2024.–2023. gadā (salīdzinājums ar Eiroparometra zibensaptauju Nr. 533, 2023. gada augusts)

EiroparometrazibensaptaujaNr. 550 ES uzdevumi un prioritātes

jautājums. Vai uzskatāt, ka attiecībā uz katru no šīm vērtībām vislabāk tās iemieso ES, citas valstis (vai valstu grupas) pasaulē vai abas vienādi? Pamattiesību un vērtību ievērošana

	Eiropas Savienība	Abi vienādi	Citas pasaules valstis	Nezinu
ES-27	53=	28▲5	12▼-3	7▼-3
BE	50▼-5	32▲11	11▼-2	8. ▼-4. nodaļa
BG	36▲6	43▲8	15▼-12	6▼-3
CZ	40▲4	34▲6	16▼-7	9▼-2
DK	48▼-8	36▲13	9▲1	6▼-6
DE	57▲1	23▲5	13▼-3	7▼-3
EE	62▲4	20=	9▼-2	9▼-3
IE	49▼-10	34▲12	10▼-2	7▼-1
EL	47▲2	33▲8	13▼-9	6▼-2
ES	60=	24 =	10=	7▲1
FR	50▼-2	27▲9	15▼-4	8. ▼-3. nodaļa
HR	55▲3	30▲3	10▼-4	6▼-2
IT	55▲4	27▲4	13▼-6	6▼-2
CY	48▲1	31▲9	14▼-7	7▼-3
LV	47▲2	31▲5	10▼-3	12▼-4
LT	53▼-3	27▲7	11▼-2	9▼-2
LU	75▲8	15▲5	6▼-10	4▼-3
HU	38▼-2	37▲8	18▼-6	8▼-1
MT	59▼-4	27▲6	7▼-4	7▲1
NL	54▼-1	33▲12	7▼-4	6▼-6
AT	57▲1	22▲4	15▼-2	7▼-3
PL	51▲5	30=	13▼-2	6▼-3
PT	63▼-8	30▲11	5▼-1	3▼-2
RO	46▲1	36▲4	13▼-4	6▼-1
SI	59▲4	24▲1	10▼-3	7▼-2
SK	40▲3	35▲7	18▼-7	8▼-2
FI	68▼-4	22▲6	5▲1	5▼-3
SE	53▼-10	27▲7	13▲5	7▼-2

Eiroparometra zibensaptaujaNr. 550 "ES problēmas un prioritātes / praktiskais darbs: 25.6.2024.-2.7.2024.

%, bāze (ES27): n=25 658 – Visi respondenti

▼▲ Tendence 2024.–2023. gadā (salīdzinājums ar Eiroparometra zibensaptauju Nr. 533, 2023. gada augusts)

EiroparometrazibensaptaujaNr. 550 ES uzdevumi un prioritātes

Q3.6 Vai uzskatāt, ka attiecībā uz katru no šīm vērtībām vislabāk tās iemieso ES, citas valstis (vai valstu grupas) pasaulē vai abas vienādi? Iecietība un atvērtība citiem

	Eiropas Savienība	Abi vienādi	Citas pasaules valstis	Nezinu
ES-27	48▼-2	30▲6	13▼-2	9▼-2
BE	44▼-4	33▲10	12▼-3	12▼-3
BG	37▲5	41▲9	14▼-14	8=
CZ	34▲1	34▲5	19▼-5	13▼-1
DK	39▼-10	38▲11	12▲3	11▼-4
DE	49▼-4	27▲7	13▼-2	10▼-1
EE	57▲2	24 =	8▼-1	11▼-2
IE	50▼-5	31▲8	10▼-3	9▲1
EL	45▲1	34▲10	14▼-9	7▼-2
ES	55▼-3	26▲3	10▼-2	9▲1
FR	43▼-2	29▲5	17▼-1	11▼-3
HR	52▲1	31▲3	12▼-2	5▼-2
IT	48 =	28▲5	16▼-3	8▼-2
CY	47=	30▲4	13▼-6	11▲2
LV	43=	30▲3	10▼-3	18=
LT	52▼-5	28▲8	11▼-1	10▼-3
LU	66▲2	17▲3	7▼-6	10▲1
HU	38▲3	32▲2	21▼-4	10▼-1
MT	59▼-1	27▲5	6▼-3	8=
NL	45▼-8	36▲14	9▼-2	9▼-4
AT	49▲1	28▲6	14▼-4	9▼-2
PL	53▲6	29▼-2	11▼-3	7▼-2
PT	63▼-4	27▲6	6=	4▼-2
RO	45▼-1	36▲4	13▼-2	6▼-1
SI	54▲1	27▲4	12▼-4	8▼-1
SK	37▲2	35▲9	19▼-6	9▼-5
FI	56▼-7	28▲9	5▼-1	11▼-1
SE	42▼-14	32▲9	13▲3	14▲1

Eiroparometra zibensaptaujaNr. 550 "ES problēmas un prioritātes / praktiskais darbs: 25.6.2024.-2.7.2024.

%, bāze (ES27): n=25 658 – Visi respondenti

▼▲ Tendence 2024.–2023. gadā (salīdzinājums ar Eiroparometra zibensaptauju Nr. 533, 2023. gada augusts)

EiroparometrazibensaptaujaNr. 550 ES uzdevumi un prioritātes

jautājums. Vai uzskatāt, ka attiecībā uz katru no šīm vērtībām vislabāk tās iemieso ES, citas valstis (vai valstu grupas) pasaulē vai abas vienādi? Cieņa pret vēsturi un tās mācībām

	Eiropas Savienība	Abi vienādi	Citas pasaules valstis	Nezinu
ES-27	37▼-1	35▲6	17▼-3	12▼-1
BE	32▼-8	37▲7	17=	15▲1
BG	28▲5	39▲10	26▼-12	8. ▼-4. nodaļa
CZ	28▲1	32▲2	26▼-2	14▼-1
DK	31▼-8	42▲13	11=	16▼-5
DE	36=	34▲6	16▼-5	15▼-1
EE	42▼-2	33▲6	12▼-3	14▼-1
IE	38▼-5	41▲14	12▼-6	8. ▼-3. nodaļa
EL	33▼-1	37▲7	21▼-6	10▼-1
ES	44▲2	32▲3	14▼-4	11▼-1
FR	37▼-4	29▲6	21=	13▼-1
HR	46▲2	34▲4	12▼-4	7▼-3
IT	44=	32▲4	14▼-4	10=
CY	31▼-4	41▲14	17▼-9	11▼-2
LV	35▲5	37▲3	13▼-4	15▼-4
LT	39▼-5	39▲10	12▼-3	11▼-3
LU	47▼-1	29▲10	11▼-9	14 =
HU	26=	45▲10	20▼-8	10▼-2
MT	44▲7	34=	12▼-8	10▲1
NL	28▼-4	44▲13	15▼-5	13▼-5
AT	38=	32▲6	19▼-2	11▼-4
PL	31▲1	37▲2	22▲1	10▼-4
PT	48▼-8	37▲10	9▼-1	7▼-1
RO	32▼-4	44▲9	16▼-4	9▼-1
SI	40▲1	33▲6	17▼-6	10▼-1
SK	32▲1	35▲5	24▼-3	9▼-3
FI	40▼-7	38▲11	9▲1	13▼-5
SE	33▼-7	35▲7	16▲2	16▼-2

Eiroparometra zibensaptaujaNr. 550 "ES problēmas un prioritātes / praktiskais darbs: 25.6.2024.-2.7.2024.

%, bāze (ES27): n=25 658 – Visi respondenti

▼▲ Tendence 2024.–2023. gadā (salīdzinājums ar Flash Eiroparometru 533, 2023. gada augusts)

EiroparometrazibensaptaujaNr. 550 ES uzdevumi un prioritātes

jautājums. Vai uzskatāt, ka attiecībā uz katru no šīm vērtībām vislabāk tās iemieso ES, citas valstis (vai valstu grupas) pasaulē vai abas vienādi? Solidaritāte ar valstīm ES un ārpus tās

	Eiropas Savienība	Abi vienādi	Citas pasaules valstis	Nezinu
ES-27	48▲2	30▲4	12▼-2	10▼-4
BE	47▼-1	30▲5	12▼-1	11▼-3
BG	37▲7	39▲7	15▼-8	9▼-6
CZ	38▲5	36▲4	12▼-6	14▼-3
DK	37▼-2	39▲10	11=	13▼-8
DE	48 =	30▲5	14 =	9▼-4
EE	53▲2	22▲1	7▼-1	18▼-2
IE	48▼-2	34▲10	10▼-4	8. ▼-4. nodaļa
EL	39▲2	34▲6	16▼-8	11▼-1
ES	52 =	28▲1	11▼-2	9=
FR	48▲4	28▲4	12▼-4	12▼-5
HR	55▲3	27▲2	9▼-4	8▼-1
IT	49▲4	29▲3	13▼-4	10▼-3
CY	48▲5	32▲7	12▼-9	9▼-3
LV	48▲8	32▲1	6▼-2	14▼-7
LT	46▼-1	30▲6	10▼-1	14▼-4
LU	58▲1	25▲7	8. ▼-4. nodaļa	9▼-4
HU	41▲4	31▲4	15▼-6	12▼-2
MT	47▼-4	31▲3	9▼-3	13▲4
NL	47▼-3	35▲11	8▼-2	10▼-7
AT	47▲3	28▲2	15▼-1	10▼-4
PL	48▲8	32▼-1	11▼-2	10▼-5
PT	59▼-8	31▲11	6=	4▼-3
RO	45▼-2	37▲5	12▼-1	6▼-2
SI	62▲3	22▲1	9▼-4	8=
SK	40 =	36▲10	15▼-3	9▼-7
FI	58▲1	24▲6	6▲1	12▼-7
SE	44▼-8	29▲8	12▲2	15▼-2

Eiroparometra zibensaptaujaNr. 550 "ES problēmas un prioritātes / praktiskais darbs: 25.6.2024.-2.7.2024.

%, bāze (ES27): n=25 658 – Visi respondenti

▼▲ Tendence 2024.–2023. gadā (salīdzinājums ar Eiroparometra zibensaptauju Nr. 533, 2023. gada augusts)

EiroparometrazibensaptaujaNr. 550 ES uzdevumi un prioritātes

Q3_9 Vai uzskatāt, ka attiecībā uz katru no šīm vērtībām vislabāk tās iemieso ES, citas valstis (vai valstu grupas) pasaulē vai abas vienādi? Vārda un vārda brīvība

	Eiropas Savienība	Abi vienādi	Citas pasaules valstis	Nezinu
ES-27	53	28	13	7
BE	52	29	12	8
BG	35	39	19	8
CZ	36	35	20	9
DK	51	35	9	5
DE	56	25	12	8
EE	62	20	10	8
IE	49	33	12	7
EL	46	35	13	6
ES	56	26	11	7
FR	53	25	13	8
HR	51	32	12	5
IT	55	28	12	5
CY	50	33	12	6
LV	49	28	12	11
LT	55	28	9	8
LU	72	17	6	5
HU	38	35	18	10
MT	58	26	8	8
NL	59	29	9	4
AT	55	26	14	6
PL	47	32	15	6
PT	65	26	6	3
RO	47	38	11	4
SI	60	24	11	5
SK	38	34	21	7
FI	68	22	5	5
SE	56	26	11	7

Eiroparometra zibensaptaujaNr. 550 "ES problēmas un prioritātes / praktiskais darbs: 25.6.2024.-2.7.2024.

%, bāze (ES27): n=25 658 – Visi respondenti

EiobarometrazibensaptaujaNr. 550 ES uzdevumi un prioritātes

Q3_10 Vai uzskatāt, ka katru no šīm vērtībām vislabāk iemieso ES, citas valstis (vai valstu grupas) pasaulē vai abas vienādi? Iedzīvotāju ekonomisko un tirdzniecības interešu pārstāvība pasaulē

	Eiropas Savienība	Abi vienādi	Citas pasaules valstis	Nezinu
ES-27	35	35	18	13
BE	35	35	17	12
BG	31	43	17	10
CZ	32	32	23	14
DK	37	37	11	14
DE	35	33	19	13
EE	35	37	15	13
IE	48	32	10	9
EL	29	39	20	12
ES	40	32	17	12
FR	29	34	20	17
HR	40	34	17	9
IT	29	37	20	14
CY	32	36	21	11
LV	33	37	12	18
LT	41	31	13	15
LU	48	25	14	14
HU	33	36	20	11
MT	43	34	12	12
NL	36	45	10	9
AT	33	34	24	10
PL	42	34	15	9
PT	42	39	11	9
RO	39	38	15	8
SI	40	29	22	10
SK	32	38	22	8
FI	39	36	12	14
SE	38	29	17	17

Eiobarometra zibensaptaujaNr. 550 "ES problēmas un prioritātes / praktiskais darbs: 25.6.2024.-2.7.2024.

%, bāze (ES27): n=25 658 – Visi respondenti

EiroparometrazibensaptaujaNr. 550 ES uzdevumi un prioritātes

Kuras no turpmāk minētajām, jūsuprāt, ir pašreizējās galvenās problēmas, ar kurām saskaras ES? Lūdzu, izvēlieties ne vairāk kā trīs atbildes. [Daudzpusīgas atbildes]

	Karš Ukrainā	Neatbilstīga migrācija	Vides jautājumi un klimata pārmaiņas	Dzīvības drošība un draudus	Terorisma un drošība jautājumi	Sociālā nevienlīdzība	Konflikts Tuvajos Austrumos	Nepietiekama ekonomiskā izaugsme	Dezinformācija un manipulācija ar informāciju	Digitālo tehnoloģiju ietekme uz sabiedrību	Citā	Nekāda	Nezināmu
ES-27	50	41	35	32	29	21	20	19	19	8	1	1	1
BE	51	38	39	31	27	20	20	18	17	8	2	1	1
BG	54	43	26	26	25	26	19	25	25	7	1	1	1
CZ	54	54	26	20	31	13	13	22	23	8	1	2	2
DK	58	37	45	16	32	16	24	9	18	14	2	1	2
DE	49	40	36	27	34	23	22	17	18	6	2	1	1
EE	63	44	16	46	27	20	12	30	19	5	2	0	1
IE	52	45	30	51	21	13	29	11	17	7	1	0	1
EL	33	46	32	54	29	23	17	23	15	5	1	1	1
ES	43	42	35	36	24	25	23	21	21	8	2	0	1
FR	45	42	34	37	37	19	16	24	20	7	1	1	0
HR	58	51	26	37	27	16	16	24	18	7	1	1	1
IT	48	38	43	34	14	24	26	24	13	9	1	1	1
CY	28	64	28	48	35	19	23	19	11	4	1	1	1
LV	63	35	16	36	30	24	14	25	27	5	1	0	2
LT	74	48	24	17	35	17	20	12	25	5	0	0	1
LU	58	35	36	32	29	28	22	10	21	8	2	0	1
HU	62	33	33	24	30	29	17	19	20	6	1	1	2
MT	53	52	47	51	20	7	24	11	14	6	2	1	1
NL	56	40	48	27	27	16	21	8	21	10	2	1	1
AT	42	48	35	33	33	22	15	18	19	6	2	0	1
PL	56	51	30	29	30	15	15	16	24	9	1	1	2
PT	59	50	32	29	30	23	26	17	15	5	1	0	0
RO	52	33	29	34	36	18	14	21	21	10	1	1	2
SI	52	52	34	32	25	15	25	17	19	6	1	1	1
SK	53	41	26	28	25	24	13	24	30	12	1	1	1
FI	69	23	36	27	41	17	20	18	22	6	1	1	1
SE	58	32	41	18	44	15	20	11	26	8	2	1	1

Eiroparometra zibensaptaujaNr. 550 "ES problēmas un prioritātes / praktiskais darbs: 25.6.2024.-2.7.2024.

%, bāze (ES27): n=25 658 – Visi respondenti

EiroparometrazibensaptaujaNr. 550 ES uzdevumi un prioritātes

Kuras no turpmāk minētajām, jūsuprāt, ir galvenās globālās problēmas ES nākotnei? Lūdzu, izvēlieties ne vairāk kā trīs atbildes. [Daudzpusīgas atbildes]

	Konflikti pasaulē	Klimata pārmaiņas un vides jautājumi	Neatbilstīga migrācija	Terorisms	Globālo attiecību sadalījums starp valstīm	Kiberdraudi un hibrīddraudi, kā arī jauni konfliktu veidi	Risks, ka ES zaudēs savu ekonomisko neatkarību	Organizētā noziedzība	Eiropas iedzīvotāju īpatsvara samazināšanās pasaulē	Riski, ko rada jaunās tehnoloģijas	Citādi	Nekāda	Nezināmu
ES-27	44	42	40	27	25	23	22	17	14	11	2	1	2
BE	44	40	34	29	20	26	22	22	9	13	2	1	2
BG	37	28	40	27	33	23	32	17	23	9	1	1	2
CZ	37	28	52	31	22	22	26	14	16	10	1	1	3
DK	42	48	31	25	24	42	12	21	11	12	2	0	2
DE	44	43	39	28	27	23	23	20	9	9	2	1	2
EE	47	26	45	24	40	31	26	11	22	9	1	0	1
IE	48	43	44	25	31	23	18	17	11	9	1	0	1
EL	41	38	41	30	33	11	26	16	25	9	1	0	2
ES	43	43	42	26	26	24	22	15	14	13	3	0	2
FR	40	40	40	32	24	26	26	17	13	10	2	1	2
HR	42	36	42	31	27	18	28	23	21	9	1	1	1
IT	48	51	39	17	28	18	19	12	16	14	2	1	1
CY	42	36	60	33	34	13	29	9	15	5	1	1	1
LV	50	24	33	20	30	36	21	13	21	11	1	0	4
LT	55	30	39	25	40	29	16	9	20	5	1	1	1
LU	52	42	37	24	29	21	30	20	6	9	2	0	2
HU	39	44	30	26	27	22	26	16	24	10	2	1	2
MT	50	59	52	19	21	16	16	19	18	8	1	1	2
NL	49	50	32	28	17	29	19	16	5	15	2	1	2
AT	39	39	43	27	24	19	27	20	14	11	2	1	2
PL	45	34	50	27	25	27	18	11	17	11	1	1	2
PT	55	44	47	31	23	22	21	15	16	7	1	0	1
RO	47	32	33	32	23	23	23	22	20	8	1	1	2
SI	40	38	49	25	16	28	30	20	17	10	1	1	2
SK	38	35	42	24	24	28	29	13	18	13	1	1	2
FI	52	41	23	31	22	34	23	23	13	8	1	0	1
SE	43	45	30	34	21	20	13	41	7	11	1	1	2

Eiroparometra zibensaptaujaNr. 550 "ES problēmas un prioritātes / praktiskais darbs: 25.6.2024.-2.7.2024.

%, bāze (ES27): n=25 658 – Visi respondenti

Eiobarometrazibensaptaujas Nr. 550 ES uzdevumi un prioritātes

Kurām no turpmāk minētajām jomām, jūsuprāt, ES būtu jāpievēršas prioritārā kārtā? Lūdzu, izvēlieties ne vairāk kā trīs atbildes. [Daudzpusīgas atbildes]

	Vide un klimata pārmaiņas	Neatbilstīga migrācija	Drošība un aizsardzība	Karš Ukrainā	Sabiedrības veselība	Darbieta, sociālā vienlīdzība un prasmes	Demokrātija un tiesiskums	Lauksaimniecība un nodrošinātība ar pārtiku	Enerģētika	Ekonomika un publiskās finanses	Izglītība un apmācība	Rūpniecība un konkurētspēja	Pētniecība un inovācija	Tirdzniecība	Digitālā pārveide	Citādi	Nekāda	Nezinu
ES-27	33	33	29	25	21	20	18	18	17	15	13	11	8	6	5	1	1	1
BE	34	32	31	23	19	20	15	19	17	17	14	7	6	5	4	1	1	1
BG	22	22	27	21	31	27	23	18	16	20	25	11	5	5	3	1	1	1
CZ	17	45	33	30	17	13	12	21	28	13	6	13	7	6	4	1	0	1
DK	45	25	32	34	14	13	24	13	16	9	9	10	8	10	7	1	1	2
DE	36	35	31	24	16	15	23	12	15	9	16	16	8	6	9	1	0	1
EE	11	32	52	46	11	22	10	20	22	19	9	18	7	4	2	0	0	1
IE	30	41	22	32	23	21	16	16	18	19	10	5	6	7	3	1	0	1
EL	28	31	25	14	28	23	27	18	21	28	12	8	6	6	3	0	1	1
ES	35	35	22	23	24	26	18	19	11	17	14	10	11	5	5	1	0	2
FR	34	36	31	19	20	16	15	27	19	17	14	12	6	5	4	0	1	1
HR	28	32	29	24	23	24	19	33	19	19	11	10	5	5	3	1	0	1
IT	40	27	20	29	26	26	15	13	18	17	9	8	10	6	6	1	0	1
CY	30	50	32	12	24	19	20	11	10	31	14	6	6	5	4	0	1	1
LV	12	25	45	41	18	27	10	17	15	19	12	15	6	6	2	1	1	2
LT	18	32	51	48	14	20	13	10	14	18	9	8	5	4	2	1	0	1
LU	37	31	38	19	13	30	21	13	16	11	18	11	12	2	5	0	0	2
HU	29	19	26	18	25	25	28	22	18	12	17	12	9	5	5	1	0	2
MT	48	41	23	23	19	20	16	21	20	18	15	7	6	5	4	1	0	0
NL	41	37	34	30	16	17	16	17	16	11	13	5	3	5	8	1	1	1
AT	33	41	26	19	23	18	19	17	15	11	14	14	10	5	6	1	1	1
PL	25	41	38	30	15	16	15	22	22	15	6	8	5	4	4	0	1	2
PT	32	39	37	29	24	31	15	14	10	17	14	7	6	4	3	1	0	1
RO	24	17	36	21	26	23	23	23	18	19	16	8	9	7	6	0	0	1
SI	28	36	23	18	29	27	17	32	18	17	7	11	6	6	4	1	1	1
SK	23	24	27	19	25	26	20	31	22	17	9	12	10	6	3	1	1	1
FI	29	17	45	42	15	21	22	18	11	18	8	13	7	5	3	1	0	2
SE	39	31	33	37	14	19	22	11	16	13	8	8	9	9	3	1	1	1

Eiobarometra zibensaptaujas Nr. 550 "ES problēmas un prioritātes / praktiskais darbs: 25.6.2024.-2.7.2024.

%, bāze (ES27): n=25 658 – Visi respondenti

Eiroparometrazibensaptaujas Nr. 550 ES uzdevumi un prioritātes

jautājums. Kuri, jūsuprāt, ir visnopietnākie draudi demokrātijai ES? Lūdzu, izvēlieties ne vairāk kā trīs atbildes.
[Daudzpusīgas atbildes]

	Pieaugoša neuzticēšanās un skepticisms pret demokrātiskām iestādēm	Nepatiesa un/vai maldinoša informācija, kas kopumā tiek izplatīta tiešsaistē un bezaistē	Propaganda un nepatiesa un/vai maldinoša informācija no nedemokrātiskā ārvalstu avota	Slēpta ārvalstu iejaukšanās [VALSTS] politikā un ekonomikā, tostarp finansējot vietējos dalībniekus	lesaistes un intereses trūkums par politiku un vēlēšanām pastāvīgo pilsoņu vidū	ledzīvotājiem nav iespēju paust savu viedokli	Vēlētāju zināšanu trūkums par demokrātisko procesu darbību	Vēlēšanu infrastruktūras vai procesu, piemēram, kiberuzbrukumu, destabilizācija	Plašsaziņas līdzekļu brīvības un daudzveidības trūkums	Vēlēšanu sistēmas integritātes trūkums	Citādi	Nekāda	Nezini
ES-27	36	34	31	30	27	20	19	17	16	12	2	2	5
BE	28	31	29	33	23	21	20	18	15	13	3	2	6
BG	41	26	25	49	29	21	17	14	18	22	2	2	2
CZ	35	36	27	33	20	22	15	17	16	7	3	2	5
DK	32	35	35	28	26	18	18	22	12	8	2	1	8
DE	39	35	34	30	21	21	22	20	12	8	3	2	5
EE	41	39	41	34	32	18	16	11	13	20	1	1	3
IE	29	43	36	29	26	20	24	19	15	12	2	1	3
EL	37	27	23	28	41	19	23	11	26	18	1	1	4
ES	42	37	29	28	27	14	17	16	21	15	3	2	4
FR	27	32	32	30	31	22	20	18	13	13	2	2	5
HR	38	35	25	35	37	24	27	11	17	13	1	1	3
IT	42	25	23	27	36	26	16	14	20	11	1	1	4
CY	42	28	20	26	35	23	26	9	18	17	1	2	5
LV	37	31	36	40	38	19	17	7	15	6	1	1	5
LT	34	35	50	33	30	12	15	15	11	13	1	0	3
LU	47	42	32	27	31	18	28	10	11	5	3	1	4
HU	24	42	30	31	17	19	18	11	26	26	3	1	5
MT	37	46	29	23	32	23	29	8	17	13	2	2	3
NL	39	39	33	33	20	13	17	19	12	7	3	2	7
AT	40	37	32	27	23	25	26	14	14	9	3	1	2
PL	34	37	37	30	22	17	17	18	20	19	1	1	4
PT	44	36	30	31	40	16	23	15	14	11	1	1	3
RO	41	39	34	27	20	16	26	17	16	15	2	1	3
SI	44	37	28	38	24	21	12	13	25	13	3	1	4
SK	33	45	38	37	19	20	15	13	21	9	1	1	4
FI	37	40	38	25	33	14	13	18	14	8	2	1	5
SE	26	40	36	30	25	18	21	15	17	9	3	1	7

Eiroparometra zibensaptaujas Nr. 550 "ES problēmas un prioritātes / praktiskais darbs: 25.6.2024.-2.7.2024.

%, bāze (ES27): n=25 658 – Visi respondenti

EiroparometrazibensaptaujaNr. 550 ES uzdevumi un prioritātes

Cik pārliecināts esat par ES demokrātijas spēku nākamajos piecos gados?

	Ļoti pārliecināti	Diezgan pārliecināti	Diezgan nepārliecināts	Ļoti nepārliecināts	Nezinu
ES-27	10	45	28	13	4
BE	6	44	32	13	5
BG	12	40	23	21	4
CZ	9	38	31	17	6
DK	15	47	24	6	7
DE	9	49	25	13	4
EE	9	46	27	15	3
IE	19	50	19	8	4
EL	13	36	32	16	3
ES	12	40	35	12	2
FR	8	39	32	16	5
HR	10	53	21	14	2
IT	7	49	29	10	5
CY	12	41	36	9	2
LV	8	53	24	10	6
LT	18	58	16	6	2
LU	5	52	34	7	3
HU	14	36	27	19	3
MT	10	60	17	9	5
NL	12	49	27	9	4
AT	8	44	33	12	3
PL	9	44	25	17	5
PT	14	58	20	7	1
RO	21	47	22	8	3
SI	6	31	39	20	4
SK	10	44	29	13	5
FI	9	61	21	6	4
SE	12	51	22	10	5

Eiroparometra zibensaptaujaNr. 550 "ES problēmas un prioritātes / praktiskais darbs: 25.6.2024.-2.7.2024.

%, bāze (ES27): n=25 658 – Visi respondenti

EiroparometrazibensaptaujaNr. 550 ES uzdevumi un prioritātes

Cik pārliecināts esat par ES ekonomikas sniegumu nākamajos piecos gados?

	Ļoti pārliecināti	Diezgan pārliecināti	Diezgan nepārliecināts	Ļoti nepārliecināts	Nezinu
ES-27	8	42	32	13	4
BE	5	39	37	13	5
BG	11	43	25	20	2
CZ	9	36	27	26	2
DK	11	45	29	7	8
DE	7	44	30	12	6
EE	5	39	34	19	3
IE	17	50	23	7	4
EL	8	32	37	20	3
ES	9	37	39	13	2
FR	8	33	39	16	4
HR	10	56	22	11	1
IT	5	47	33	10	6
CY	4	32	45	16	4
LV	6	48	31	8	6
LT	17	61	14	6	2
LU	4	51	35	7	4
HU	12	39	29	18	3
MT	9	56	22	7	6
NL	8	50	30	9	3
AT	8	40	36	12	4
PL	8	43	26	17	7
PT	12	56	25	7	1
RO	19	49	23	8	3
SI	6	36	38	17	3
SK	7	43	31	14	5
FI	7	55	26	7	5
SE	10	47	25	10	8

Eiroparometra zibensaptaujaNr. 550 "ES problēmas un prioritātes / praktiskais darbs: 25.6.2024.-2.7.2024.

%, bāze (ES27): n=25 658 – Visi respondenti

EiroparometrazibensaptaujaNr. 550 ES uzdevumi un prioritātes

jautājums. Cik lielas ir jūsu bažas par ES drošību nākamajos piecos gados?

	Ļoti nobažījies	Samērā nobažījies	Ne pārāk nobažījies	Nemaz nav nobažījies	Nezinu
ES-27	17	47	26	6	4
BE	19	48	24	6	3
BG	18	45	26	9	3
CZ	24	44	22	7	3
DK	13	50	28	4	5
DE	15	43	31	6	5
EE	16	48	28	5	3
IE	20	47	23	6	4
EL	19	47	24	8	2
ES	19	48	26	5	2
FR	23	48	21	6	3
HR	19	51	22	6	2
IT	11	48	30	5	5
CY	21	52	21	5	1
LV	28	44	20	5	3
LT	18	55	18	8	2
LU	17	53	23	3	3
HU	18	48	22	9	4
MT	19	47	27	4	3
NL	11	48	32	6	3
AT	20	47	23	7	3
PL	23	48	17	8	5
PT	17	60	20	3	1
RO	18	49	25	6	2
SI	16	42	32	6	3
SK	15	48	27	7	4
FI	11	43	38	4	4
SE	10	37	38	9	6

Eiroparometra zibensaptaujaNr. 550 "ES problēmas un prioritātes / praktiskais darbs: 25.6.2024.-2.7.2024.

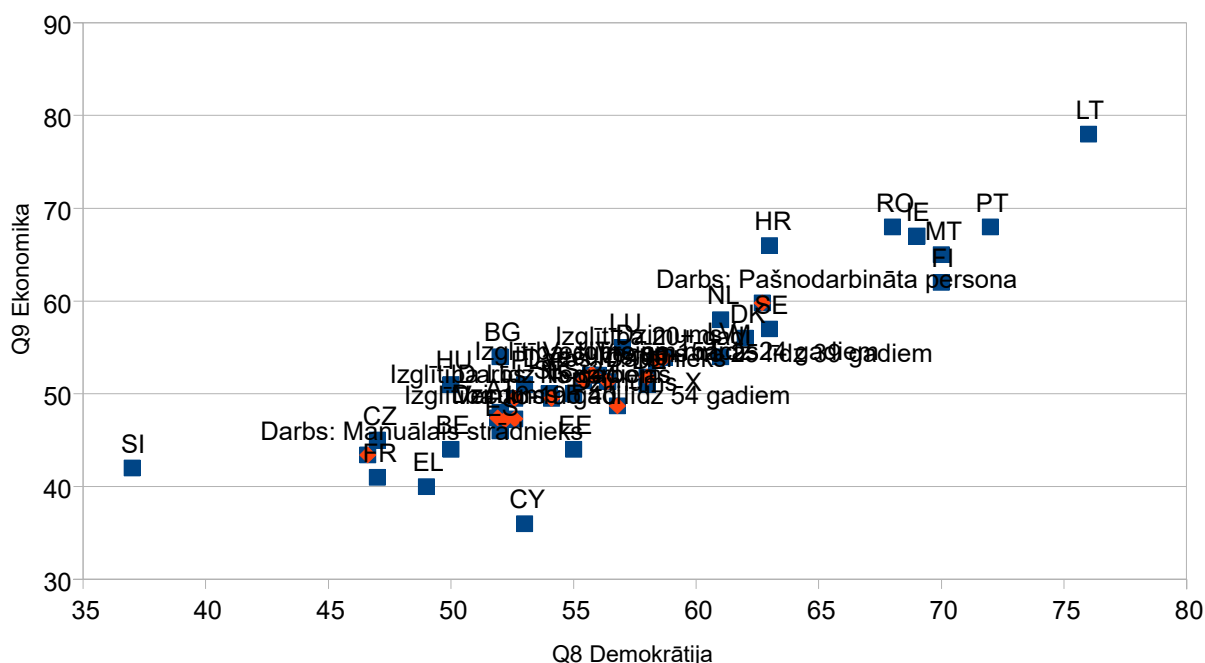
%, bāze (ES27): n=25 658 – Visi respondenti

Piezīmes

Tagad ir vispāratzīts paradums, ka Eiropas Komisijas ziņojumi ir tikai angļu valodā. Līdz šim .xls datu datnēs bija pieejams teksts (jautājumu formulējums, dažādas iespējamās atbildes, kategoriju nosaukumi utt.) divās valodās – franču un angļu valodā. Franču valodā bija to cilvēku skaits, kuri sniedza konkrētu atbildi, un angļu valodā – attiecīgie procenti. Šā ziņojuma datu failos ir tikai angļu valoda. Vai tas ir atsevišķs gadījums, vai arī tas ir sākums jaunam veidam, kā rīkoties? Vai šī viena valoda nozīmē vienu domāšanas veidu?

Franču valoda ir viena no pesimistiskākajām. Viņi ir vispesimistiskākie attiecībā uz Eiropas Savienības nākotni (1. ceturksnis). Viņu pesimisma līmeni pārsniedz tikai slovēņu un čehu pesimisma līmenis 8. jautājumā (uzticība ES demokrātijaspēkam). Tos pārsniedz tikai grieķi un kiprieši attiecībā uz 9. ceturksni (pārliecība par ES ekonomikas sniegumu).

Var attēlot XY diagrammu par uzticēšanos demokrātijai un ES ekonomikai. Kā tas bieži notiek, viedokļu atšķirības starp valstu grupām ir lielākas nekā starp sociālajām grupām.



Ir daži interesanti izņēmumi. Jautājums ir par to, kādi ir satraucošākie draudi demokrātijai ES, un divas visbiežāk minētās atbildes ir: 1) neuzticēšanās un skepticisms pret demokrātiskām iestādēm un 2) nepatiesas un/vai maldinošas informācijas izplatīšana.

Attiecībā uz neuzticēšanos un skepticismu viedokļu dažādība starp dažādām sociālajām grupām ir tāda pati kā valstīs: no 25 % līdz 50 % no kotācijām. No otras puses, attiecībā uz maldinošas informācijas izplatīšanu cenu piedāvājumu diapazons dažādās valstīs svārstās no 25 % līdz 47 %, kas ir daudz vairāk nekā starp sociālajām grupām, no 31 % līdz 37 %.

Iespaidīgs izņēmums ir nenoteikta dzimuma/dzimuma cilvēku grupa, no kuriem gandrīz 50 % min neuzticēšanos un skepticismu un gandrīz tikpat lielu daļu nepatiesas vai maldinošas informācijas izplatīšanu: tādējādi šī grupa grafikā ir novietota ļoti augstu un ļoti tālu pa labi. Savukārt cilvēkiem, kuri sevi definē pēc sava ierastā dzimuma (vīrieši vai sievietes), viedokļi ir ļoti tuvi vidējam

rādītājam. Tāpēc "nebināri" cilvēki veido grupu, kurai ir ļoti atšķirīgs viedoklis no pārējiem aptaujātajiem cilvēkiem, bet tā ir maza grupa (aptuveni 50 cilvēki no vairāk nekā 25 000 aptaujātajiem).

