



Sfidi u prijoritajiet tal-UE

Rapport tal- EWROBAROMETRU ĠUNJU – LULJU 2024

FLASH EUROBAROMETER 550



Flash Eurobarometer 550 Sfidi u prijoritajiet tal-UE

Sfharriġ imwettaq minn Ipsos European Public Affairs fuq talba tal-Kummissjoni Ewropea, id-Direttorat Ġenerali għall-Komunikazzjoni

Sfharriġ ikkoordinat mill-Kummissjoni Ewropea, id-Direttorat Ġenerali għall-Komunikazzjoni (I-Unità "Monitoraġġ tal-Midja u l-Ewrobarometru" tad-DĠ COMM)

Dan id-dokument ma jirrapprezentax il-fehma tal-Kummissjoni Ewropea. L-interpretazzjonijiet u l-opinjoni jiet li jinsabu fih huma biss dawk tal-awturi.

Titlu tal-proġett	Flash Eurobarometer 550 – L-isfidi u l-prijoritajiet tal-UE
	Rapport
	għall-Ingliż
Numru tal-katalogu	NA-05-24-587-EN-N
ISBN	978-92-68-19576-5
	doi:10.2775/66736

© L-Unjoni Ewropea, 2024

<https://europa.eu/eurobarometer>



Dokument imħejji minn Pierre Dieumegard għal [Europe-Democracy-Esperanto](#)

L-għanta' dan id-dokument "provviżorju" huwa li jippermettili aktar nies fl-Unjoni Ewropea jsiru jafu bid-dokumenti prodotti mill-Unjoni Ewropea (u ffinanzjati mit-taxxi tagħhom).

Jekk ma jkunx hemm traduzzjonijiet, iċ-ċittadini jiġu esklużi mid-dibattitu.

Dan id-dokument "Eurobarometer" [kien jeżisti biss bl-Ingliż](#). f'fajl pdf. Mill-fajl inizjali, hloqna odt-file, imħejji mis-software Libre Office, għat-traduzzjoni awtomatika għal lingwi oħra. Ir-riżultati ssahuma [disponibbli fil-lingwi uffiċjali kollha](#).

Huwa mixtieq li l-amministrazzjoni tal-UE tiegħu f'idejha t-traduzzjoni ta' dokumenti importanti. "Dokumenti importanti" mhumiex biss liġijiet u regolamenti, iżda wkoll l-informazzjoni importanti meħtieġa biex jittieħdu deċiżjonijiet infurmati flimkien.

Sabiex niddiskutu l-futur komuni tagħna flimkien, u biex nippermettu traduzzjonijiet affidabbli, il-lingwa internazzjonali Esperanto tkun utli ħafna minħabba s-semplikità, ir-regolarità u l-preċiżjoni tagħha.

Ikkuntattjana:

[Kontakto \(europokune.eu\)](mailto:europokune.eu)

<https://e-d-e.org/-Kontakti-EDE>

Werrej

Introduzzjoni.....	4
Is-sejbiet ewlenin.....	5
1. Ottimizzmu dwar il-futur tal-UE.....	7
2. Il-punti b'saħħithom, l-isfidi u l-prijoritajiet tal-UE.....	9
2.1. Perċezzjonijiet dwar il-punti b'saħħithom tal-UE.....	9
2.2. Opinjonijiet dwar l-isfidi ewlenin attwali tal-UE.....	13
2.3. Il-fehmiet dwar l-oqsma li l-UE għandha tindirizza bħala prijorità.....	17
3. Sfidi globali perċepiti għall-futur tal-UE.....	21
4. Id-demokrazija fl-UE.....	26
4.1. Theddid perċepit għad-demokrazija fl-UE.....	26
4.2. Is-saħħa mistennija tad-demokrazija tal-UE.....	30
5. Prospetti għall-UE: l-ekonomija u s-sigurtà.....	31
5.1. Il-fiduċja fl-ekonomija tal-UE.....	31
5.2. Tħassib dwar is-sigurtà tal-UE.....	33
6. Valuri inkorporati l-aħjar mill-UE.....	34
Speċifikazzjonijietekniċi.....	38
Kwestjonarju.....	40
Annesstad-data.....	45
Osservazzjonijiet.....	67

Introduzzjoni

Dan l-istħarriġ tal-Ewrobarometru Flash jipprovdi ħarsa ġenerali lejn il-perċezzjonijiet u l-aspettattivi taċ-ċittadini tal-UE rigward il-futur tal-Unjoni Ewropea (UE). Jeżamina temi ewlenin, bħal: (1) l-ottimizzmu dwar il-futur tal-UE, (2) il-punti b'saħħithom u l-isfidi perċepiti tal-UE, (3) l-oqsma ta' prijorità għall-UE, (4) l-isfidi globali li għandhom impatt fuq l-UE, (5) l-istat tad-demokrazija fl-UE, u (6) il-valuri inkorporati l-aħjar mill-UE – meta mqabbla ma' pajjiżi oħra fid-dinja. L-istudju jesplora wkoll il-fiduċja taċ-ċittadini tal-UE fil-prestazzjoni ekonomika tal-UE u t-tħassib tagħhom dwar is-sigurtà tal-UE fil-ħames snin li ġejjin.

F'isem il-Kummissjoni Ewropea, id-Direttorat Ġenerali għall-Komunikazzjoni, Ipsos European Public Affairs intervista kampjun rappreżentattiv ta' ċittadini tal-UE, ta' 15-il sena jew aktar, f'kull wieħed mis-27 Stat Membru tal-UE. Bejn il-25 ta' Ġunju u t-2 ta' Lulju 2024, saru 25 658 intervista permezz ta' intervisti fuq l-internet assistiti mill-kompjuter (CAWI), bl-użu ta' panels online ta' Ipsos u n-network sieħeb tagħhom.

BE		Il-Belġju
BE		Il-Bulgarija
CZ		Iċ-Ċekja
DK		Id-Danimarka
DE		Il-Ġermanja
EE		L-Estonja
IE		L-Irlanda
il-Greċja		Il-Greċja
ES		Spanja
UE27		L-Unjoni Ewropea

FR		Franza
HR		Il-Kroazja
IT		L-Italja
Ċipri		Ir-Rapp. ta' Ċipru *
LV		Il-Latvja
LT		Il-Litwanja
LU		Il-Lussemburgu
HU		L-Ungerija
MT		Malta

ML		Netherlands
AT		L-Awstrija
PL		Il-Polonja
PT		Il-Portugall
RO		Ir-Rumanija
SI		Is-Slovenja
SK		Is-Slovakkja
FI		Il-Finlandja
SE		L-Iżvezja

* Ċipru kollu kemm hu huwa wieħed mis-27 Stat Membru tal-UE. Għal raġunijiet prattiċi, l-intervisti jsiru biss fil-parti tal-pajjiż ikkontrollata mill-gvern tar-Repubblika ta' Ċipru

Noti

- Ir-riżultati tal-istħarriġ huma soġġetti għal tolleranzi tal-kampjunar li jfisser li mhux id-differenzi apparenti kollha bejn il-pajjiżi u l-gruppi soċjodemografiċi jistgħu jkunu statistikament sinifikanti. Għalhekk, huma biss id-differenzi li huma statistikament sinifikanti (fil-livell ta' fiduċja ta' 5 %) – jiġifieri fejn jista' jkun raġonevolment ċert li x'aktarx

ma seħħewx b'kombinazzjoni – li huma enfasizzati fit-test.

- Id-data tal-istħarriġ hija ponderata għall-età marginali skont id-distribuzzjonijiet tal-popolazzjoni tal-ġeneru bl-użu tal-ponderazzjoni ta' wara l-istratifikazzjoni. L-EU-27 huma ponderati skont id-daqs tal-popolazzjoni ta' 15+ ta' kull pajjiż.
- Il-perċentwali jistgħu ma jammontawx għal 100%, peress li huma mqarriba għall-eqreb perċentwali. Minħabba l-arrotondament, jista' jiġri wkoll li l-perċentwali għal għażliet ta' rispons separati ma jammontawx eżattament għat-totali msemmija fit-test. Il-perċentwali tat-tweġibiet jaqbz u l-100% jekk il-mistoqsija tippermetti lir-rispondenti jagħzlu tweġibiet multipli.
- Il-graffs għat-tielet trimestru jinkludu differenzi f'punti perċentwali meta mqabbla mal-Flash Eurobarometer 533 (imwettaq f'Awwissu 2023).¹ Id-differenzi fix-xejriet jiġu kkalkolati minn perċentwali b'decimali wieħed u mbagħad jiġu mqarriba sal-eqreb numru sħiħ.
- F'dan ir-rapport, il-pajjiżi ssir referenza għalihom bl-abbrevjazzjoniuffiċjalitaghħom.

L-abbrevjazzjonijiet użati f'dan ir-rapport huma indikati hawn taħt.

¹ Ara: <https://europa.eu/eurobarometer/surveys/detail/3092>

Is-sejbiet ewlenin

Ottimizmu dwar il-futur tal-UE

- Fil-livell tal-UE, kważi sitta minn kull għaxar persuni li wiegħbu (58 %) huma ottimisti dwar il-futur tal-UE, bi 11 % wiegħbu li huma “ottimisti ħafna” u 47 % huma “pjuttost ottimisti”. Inqas minn dawk li wiegħbu jirrapportaw li huma pessimisti dwar il-futur tal-UE: 9 % huma “pessimisti ħafna” u 28 % “pessimisti ħafna”.

Il-punti b’saħħithom, l-isfidi attwali u l-prijoritajiet tal-UE

Perċezzjonijiet dwar il-punti b’saħħithom tal-UE

- L-akbar sehem ta’ dawk li wiegħbu jagħzlu r-rispett tal-UE għad-demokrazija, id-drittijiet tal-bniedem u l-istat tad-dritt (38 %), is-saħħa ekonomika, industrijali u kummerċjali tal-UE (34 %) u r-relazzjonijiet tajbin u s-solidarjetà bejn l-Istati Membri tal-UE (28 %) bħala l-punti b’saħħithom ewlenin tal-UE.
- Tliet punti b’saħħithom oħra jintgħażlu minn aktar minn wieħed minn kull ħames risponenti: l-istandard tal-għajxien taċ-ċittadini tal-UE (23 %), l-impenn tal-UE li tippoteġi l-klima u l-ambjent (23 %) u l-kapaċità tal-UE li tippromwovi l-paċi u d-demokrazija barra mill-fruntieri tagħha (21 %).

Opinjonijiet dwar l-isfidi ewlenin attwali tal-UE

- Nofs dawk li wiegħbu (50 %) jaħsbu li l-gwerra fl-Ukrajna hija waħda mill-isfidi ewlenin attwali li qed tiffaċċja l-UE. Din l-isfida hija waħda mill-ewwel għaxar sfidi pprezentati lil dawk li wiegħbu. Il-migrazzjoni irregolari (magħżula minn 41 %) u l-kwistjonijiet ambjentali u t-tibdil fil-klima (35 %) ilestu l-ewwel tlieta mill-isfidi ewlenin għall-UE.

Sfidi globali perċepiti għall-futur tal-UE

- Aktar minn erbgħa minn kull għaxar persuni li wiegħbu (44%) iqisu l-kunflitti fid-dinja bħala waħda mill-isfidi globali ewlenin għall-futur tal-UE. Dan huwa segwit mill-qrib mit-tibdil fil-klima u l-kwistjonijiet ambjentali (magħżula minn 42 % ta’ dawk li wiegħbu) u l-migrazzjoni irregolari (40 %).

Il-fehmiet dwar l-oqsma li l-UE għandha tindirizza bħala prijorità

- L-ambjent u t-tibdil fil-klima kif ukoll il-migrazzjoni irregolari huma l-prijoritajiet ewlenin għall-UE (it-tnejn magħżula minn 33 % ta’ dawk li wiegħbu). Madwar tlieta minn kull għaxar risponenti (29 %) jaħsbu li l-UE għandha tindirizza s-sigurtà u d-difiża bħala prijorità u 25 % iwiegħbu li l-UE għandha tagħti prijorità lill-gwerra fl-Ukrajna. Is-saħħa pubblika (21 %) u l-impjegi, l-ugwaljanza soċjali u l-ħiliet (20 %) jintgħażlu kull wieħed bħala prijorità għall-UE minn madwar wieħed minn kull ħames risponenti.

Valuri inkorporati l-aħjar mill-UE

- Il-maġġoranza ta’ dawk li wiegħbu wiegħbu li r-rispett għad-drittijiet u l-valuri fundamentali (53 %) u l-libertà tal-kelma u tal-espressjoni (53 %) huma valuri li l-UE tinkorpora l-aħjar – meta mqabbla ma’ pajjiżi oħra. Barra minn hekk, madwar wieħed minn kull żewġ risponenti jagħzel dan ir-rispons għall-ugwaljanza soċjali u l-benesseri (49 %), it-tolleranza u l-ftuħ għal oħrajn (48 %) u s-solidarjetà ma’ pajjiżi fl-UE u barra minnha (48 %).

Id-demokrazija fl-UE

Theddid perċepit għad-demokrazija fl-UE

- Meta jintalbu jagħzlu l-aktar theddid serju għad-demokrazija fl-UE, in-nuqqas ta’ fiduċja u x-xetticiżmu dejjem akbar lejn l-istituzzjonijiet demokratiċi (36 %) u l-informazzjoni falza u/jew qarrieqa b’mod ġenerali li tiċċirkola online u offline (34 %) jintgħażlu l-aktar ta’ spiss.
- Dan it-theddid huwa segwit minn propaganda u informazzjoni falza u/jew qarrieqa minn sors barrani mhux demokratiku (31 %), interferenza barranija moħbija fil-politika u fl-ekonomija ta’ pajjiż [wieħed], inkluż permezz tal-finanzjament ta’ atturi domestiċi (30 %) u nuqqas ta’ involviment u interess fil-politika u fl-elezzjonijiet fost iċ-ċittadini regolari (27 %).

Is-saħħa mistennija tad-demokrazija tal-UE

- Aktar minn nofs dawk li wiegħbu (55 %) jesprimu fiduċja fis-saħħa tad-demokrazija tal-UE fil-ħames snin li ġejjin (10 %

iħossuhom "konfidenti ħafna" u 45 % "xi ftit konfidenti"). B'kuntrast ma' dan, madwar erbgħa minn kull għaxar risponenti wiegħbu li mhumiex kunfidenti dwar is-saħħa tad-demokrazija tal-UE (28 % huma "pjuttost mhux kunfidenti" u 13 % "mhux kunfidenti ħafna").

Prospetti għall-UE: l-ekonomija u s-sigurtà

Il-fiduċja fl-ekonomija tal-UE

- Wieħed minn kull tnejn minn dawk li wiegħbu jħossuhom kunfidenti dwar il-prestazzjoni tal-ekonomija tal-UE fil-ħames snin li ġejjin (8 % iħossuhom "konfidenti ħafna" u 42 % "kemxejn konfidenti"). Aktar minn erbgħa minn kull għaxar risponenti, min-naħa l-oħra, ma jħossuomx kunfidenti dwar il-prestazzjoni ekonomika tal-UE (32 % huma "pjuttost mhux kunfidenti" u 13 % "mhux kunfidenti ħafna").

Tħassib dwar is-sigurtà tal-UE

- Aktar minn sitta minn kull għaxar persuni li wiegħbu (64 %) huma mħassba dwar is-sigurtà tal-UE fil-ħames snin li ġejjin (17 % huma "mħassba ħafna" u 47 % huma "pjuttost imħassba"). Min-naħa l-oħra, madwar wieħed minn kull tliet risponenti jindikaw li mhumiex imħassba dwar is-sigurtà tal-UE fil-ħames snin li ġejjin (26 % "mhumiex imħassba ħafna" u 6 % "mhuma mħassbin xejn").

1. Ottimizmu dwar il-futur tal-UE

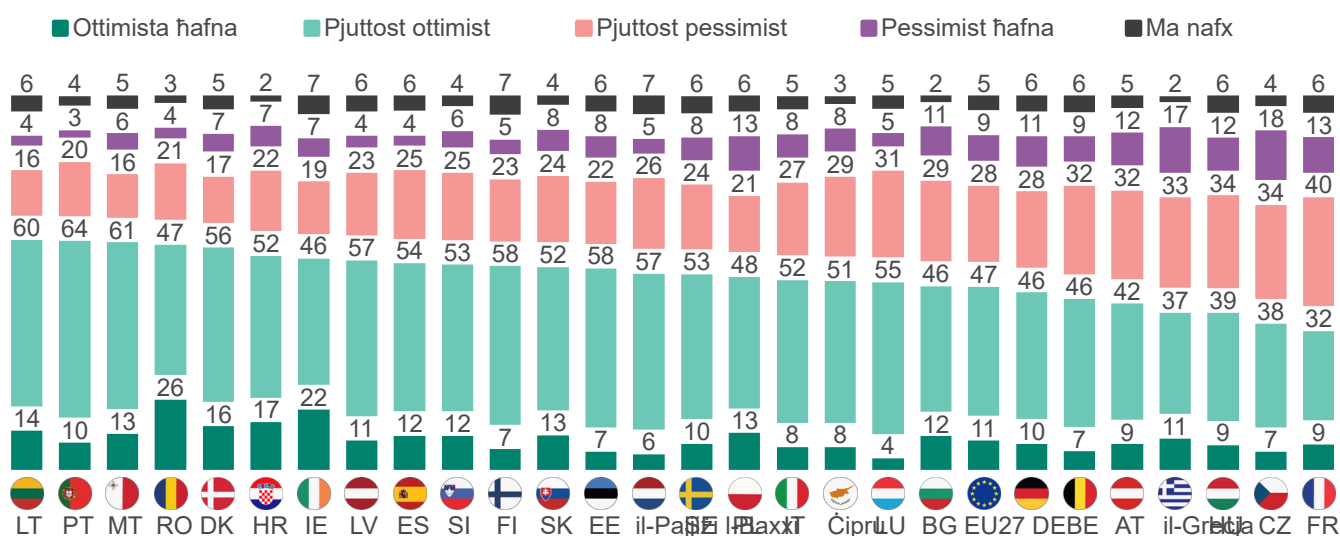
Fil-livell tal-UE, kważi sitta minn kull għaxar risponenti (58 %) huma ottimisti dwar il-futur tal-UE, bi 11 % wiegħbu li huma “ottimisti ħafna” u 47 % “pjuttost ottimisti”. Inqas minn dawk li wiegħbu jirrapportaw li huma pessimisti dwar il-futur tal-UE: 9 % huma “pessimisti ħafna” u 28 % “pessimisti ħafna”.

Riżultati tal-pajjiżi individwali

Fi 23 Stat Membru, aktar minn 50 % ta' dawk li wiegħbu huma ottimisti “ħafna” jew “pjuttost” dwar il-futur tal-UE. FI-ogħla tarf tal-klassifikazzjoni tal-pajjiżi, fil-Litwanja, tliet kwarti ta' dawk li wiegħbu huma ottimisti dwar il-futur tal-UE (14 % huma “ottimisti ħafna” u 60 % “pjuttost ottimisti”). FI-aktar tarf baxx tal-klassifikazzjoni tal-pajjiżi, fi Franza, is-sehem totali li huwa ottimist dwar il-futur tal-UE huwa biss ta' 42 %.

Ir-Rumanija tispikka b'26 % ta' dawk li wiegħbu jhossuhom “ottimisti ħafna” dwar il-futur tal-UE. Is-sehem ta' dawk li wiegħbu li huma “pessimisti ħafna” dwar il-futur tal-UE, min-naħa l-oħra, jibqa' taħt l-20 % fl-Istati Membri kollha (minn 3 % fil-Portugall għal 18 % fiċ-Ċekja).

M1 Jekk jogħġbok għidli jekk intix ottimist ħafna, pjuttost ottimist, pjuttost pessimist jew pessimist ħafna dwar il-futur tal-Unjoni Ewropea (UE)?



(%) Bażi: n=25 658 – Dawk kollha li wiegħbu

Kunsiderazzjonijiet soċjodemografiċi

L-analiżi soċjodemografika turi li l-livell ġenerali ta' ottimiżmu huwa kemxejn ogħla fost l-irġiel (59 %) milli fost in-nisa (56 %).

Il-livell ta' ottimiżmu dwar il-futur tal-UE huwa wkoll ogħla fost iż-żgħażaġħ li wieġbu (61% tat-tweġibiet "ottimisti" għal dawk li għandhom bejn il-15 u l-24 sena u 62% għal dawk li għandhom bejn il-25 u d-39 sena), filwaqt li huwa kemxejn aktar baxx għal dawk li wieġbu li huma akbar fl-età (54% għal dawk li għandhom bejn l-40 u l-54 sena u 56% għal dawk li għandhom aktar minn 55 sena).

Meta wieħed iħares lejn il-livell ta' edukazzjoni, dawk li wieġbu li telqu mill-iskola ta' bejn is-16 u d-19-il sena huma l-inqas ottimisti dwar il-futur tal-UE (53 % tat-tweġibiet "ottimisti"), meta mqabbla kemm ma' dawk b'livell ta' edukazzjoni aktar baxx (59 % għal dawk li telqu mill-iskola ta' 15-il sena jew iżgħar) kif ukoll ma' dawk li wieġbu b'livell ta' edukazzjoni ogħla (61 % għal dawk li lestew l-edukazzjoni tagħhom ta' 20 sena jew akbar).

2. Il-punti b'saħħithom, l-isfidi u l-prijoritajiet tal-UE

Din it-taqsimha tiddiskuti l-perċezzjonijiet taċ-ċittadini tal-UE dwar il-punti b'saħħithom tal-UE, l-isfidi ewlenin li qed tiffaċċja l-UE u l-oqsma li l-UE għandha tipprijoritizza.

2.1. Perċezzjonijiet dwar il-punti b'saħħithom tal-UE

Dawk li wiegħbu ġew ipprezentati b'lista ta' għaxar punti b'saħħithom, u ġew mistoqsija liema minn dawn (jekk hemm) huma l-punti b'saħħithom ewlenin tal-UE.

L-akbar sehem ta' dawk li wiegħbu jagħżlu r-rispett tal-UE għad-demokrazija, id-drittijiet tal-bniedem u l-istat tad-dritt (38 %), is-saħħa ekonomika, industrijali u kummerċjali tal-UE (34 %) u r-relazzjonijiet tajbin u s-solidarjetà bejn l-Istati Membri tal-UE (28 %) bħala l-punti b'saħħithom ewlenin tal-UE.

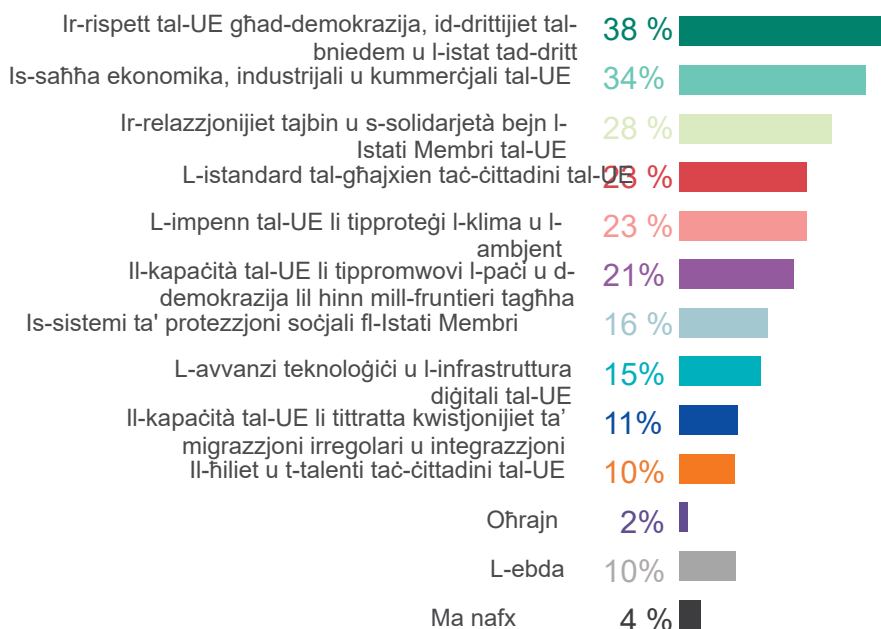
Tliet punti b'saħħithom oħra jintgħażlu minn aktar minn wieħed minn kull fames risponenti: l-istandard tal-għajxien taċ-ċittadini tal-UE (23 %), l-impenn tal-UE li ttiproteġi l-klima u l-ambjent (23 %) u l-kapaċità tal-UE li

tippromwovi l-paċi u d-demokrazija barra mill-fruntieri tagħha (21 %).

Ishma iżgħar ta' taħt wieħed minn kull sitta jagħżlu s-sistemi ta' protezzjoni soċjali fl-Istati Membri (16 %) u l-avvanzi teknoloġiċi u l-infrastruttura diġitali tal-UE (15 %). Wieħed minn kull għaxar risponenti jsemmi l-kapaċità tal-UE li tittratta kwistjonijiet ta' migrazzjoni irregolari u integrazzjoni (11 %) u sehem simili jirreferi għall-ħiliet u t-talenti taċ-ċittadini tal-UE (10 %).

Fil-fatt, wieħed biss minn kull għaxar risponenti wiegħbu li l-ebda waħda mill-punti b'saħħithom elenkati fl-istħarriġ ma hija l-punti b'saħħithom tal-UE.

M2 Fl-opinjoni tiegħek, liema minn dawn li ġejjin taħseb li huma l-punti b'saħħithom ewlenin tal-UE? Jekk jogħġbok agħżel sa tliet twegġbiet. [ANSWERS MULTIPLI]



(%) Bażi: n=25 658 – Dawk kollha li wiegħbu

Riżultati tal-pajjiżi individwali

Fi 15-il Stat Membru, ir-rispett tal-UE għad-demokrazija, id-drittijiet tal-bniedem u l-istat tad-dritt huwa l-aktar saħħha (kongunta) magħżula tal-UE. Din is-saħħha tintgħażel minn maġġoranza żgħira ta' dawk li wiegħbu kemm fi Franzakif ukoll fil-Lussemburgu (it-tnejn 51 %) u fil-Portugall (55 %). FI-Istati Membri l-oħra, is-sehem li jindika r-rispett għad-demokrazija, id-drittijiet tal-bniedem u l-istat tad-dritt bħala wieħed mill-punti b'saħħithom ewlenin tal-UE jvarja minn 26 % fiċ-Ċekja għal 43 % f'Ċipru, fid-Danimarka u fi Spanja.

Fi 11-il Stat Membru, is-saħħha (kongunta) l-aktar ikkwotata b'mod frekwenti tal-UE hija s-saħħha ekonomika, industrijali u kummerċjali tagħha. Dan japplika, pereżempju, għas-Slovenja (43%) kif ukoll għall-Kroazja u n-Netherlands (it-tnejn 41%). Fil-bqija tal-Istati Membri, is-sehem li jagħżel din is-saħħha jvarja minn 26 % fi Franza, il-Greċja u l-Iżvezja għal 40 % fil-Litwanja.

L-ogħla proporzjonijiet ta' dawk li wiegħbu jaħsbu li waħda mill-punti b'saħħithom ewlenin tal-UE hija r-relazzjonijiet tajbin u s-solidarjetà bejn l-Istati Membri tal-UE huma osservati fl-Estonja (39 %), fil-Portugall (38 %), fl-Irlanda (36 %) u f'Malta (36 %), filwaqt li l-Ungerija turi l-aktar livell baxx ta' qbil ma' dan is-sentiment (20 %).

Fil-Polonja (36 %) u fil-Bulgarija (38 %), dawk li wiegħbu huma l-aktar probabbli li jaħsbu li wieħed mill-punti b'saħħithom ewlenin tal-UE huwa l-istandard tal-għajxien taċ-ċittadini tal-UE. Din il-fehma hija kondiviża wkoll minn 38 % ta' dawk li wiegħbu fil-Kroazja. Fil-Polonja u l-Bulgarija, din is-saħħha hija l-ogħla waħda, iżda mhux l-istess fil-Kroazja. L-Iżvezja tinsab fin-naħa t'isfel tal-klassifikazzjoni tal-pajjiż, bi 13 % tar-rispondenti jagħżlu din il-qawwa; sehem baxx simili huwa osservat ukoll fl-Italja (15 %).

Meta mqabbla ma' Stati Membri oħra, dawk li wiegħbu fid-Danimarka (37 %) huma aktar probabbli li jaħsbu li waħda mill-punti b'saħħithom ewlenin tal-UE hija l-impenn tal-UE li tipproteġi l-klima u l-ambjent. Dawk li wiegħbu fl-Estonja (10%), min-naħa l-oħra, huma l-inqas probabbli li jsemmu din is-saħħha.

FI-Istati Membri kollha, inqas minn 30 % ta' dawk li wiegħbu jsemmu dawn li ġejjin bħala l-punti b'saħħithom ewlenin tal-UE:

- Il-kapaċità tal-UE li tippromwovi l-paċi u d-demokrazija barra mill-fruntieri tagħha (minn 13% fil-Kroazja u Malta, għal 26% fil-Lussemburgu)
- Is-sistemi ta' protezzjoni soċjali fl-Istati Membri (minn 10% fid-Danimarka u l-Olanda, għal 25% fi Spanja)
- L-avvanzi teknoloġiċi u l-infrastruttura diġitali tal-UE (minn 11% fi Franza, il-Lussemburgu u l-Iżvezja, għal 24% fil-Polonja)
- Il-kapaċità tal-UE li tindirizza kwistjonijiet ta' migrazzjoni irregolari u integrazzjoni (minn 6 % fl-Ungerija għal 23 % fin-Netherlands)
- Il-ħiliet u t-talenti taċ-ċittadini tal-UE (minn 5% fil-Lussemburgu għal 16% fl-Irlanda).

Fil-fatt, is-sehem ta' rispondenti li wiegħbu li l-ebda waħda mill-punti b'saħħithom elenkati fl-istħarriġ ma hija l-punti b'saħħithom tal-UE jvarja minn 3 % fil-Portugall għal 14 % fiċ-Ċekja u fil-Greċja.

Flash Eurobarometer 550 Sfidi u prijoritajiet tal-UE

M2 FI-opinjoni tieghek, liema minn dawn li ġejjin taħseb li huma l-punti b'saħħithom ewlenin tal-UE? Jekk jogħġbok aghżel sa tliet twegġibiet.
[ANSWERS MULTIPLI]

	Ir-rispett tal-UE għad-demokrazija, id-drittijiet tal-bniedem u l-istat tad-dritt	Is-saħħa ekonomika, industrijali u kummerċjali tal-UE	Ir-relazzjonijiet tajbin u solidarjetà bejn l-Istati Membri tal-UE	L-istandard tal-ghajxien taċ-ċittadini tal-UE	L-impenn tal-UE li ttiproteġi l-klima u l-ambjent	Il-kapaċità tal-UE li tippromwovi l-paċi u d-demokrazija lil hinn mill-fruntieri tagħha	Is-sistemi ta' protezzjoni soċjali fl-Istati Membri	L-avvanzi teknoloġiċi u l-infrastruttura diġitali tal-UE	Il-kapaċità tal-UE li tittratta kwistjonijiet ta' migrazzjoni irregolari u integrazzjoni	Il-hiliet u t-talenti taċ-ċittadini tal-UE	L-ebda
UE27	38	34	28	23	23	21	16	15	11	10	10
BE	32	32	26	24	22	22	19	12	16	11	9
BG	35	30	28	38	20	14	19	19	8	10	11
CZ	26	30	28	25	17	21	12	14	13	8	14
DK	43	34	24	21	37	21	10	14	21	10	6
DE	38	34	30	22	20	22	17	12	8	8	13
EE	41	39	39	30	10	14	11	22	8	13	8
IE	37	39	36	29	20	17	20	13	10	16	4
il-Greċja	41	26	30	29	18	18	17	17	9	9	14
ES	43	39	29	26	22	20	25	15	11	11	5
FR	35	36	27	17	23	24	13	11	11	12	13
HR	35	41	31	38	20	13	19	20	12	11	8
IT	40	27	23	15	25	20	16	15	8	13	12
Ċipru	43	29	31	27	22	17	21	16	7	9	10
LV	35	31	33	29	19	15	17	18	7	9	9
LT	36	40	30	30	21	24	14	23	10	9	6
LU	51	39	29	26	15	26	20	11	7	5	6
HU	37	38	20	19	23	17	14	21	6	12	11
MT	40	34	36	31	29	13	16	23	8	14	4
il-Pajjiżi l-Baxxi	31	41	28	21	33	20	10	15	23	6	7
AT	35	32	25	30	23	20	13	13	10	7	13
PL	35	32	23	36	25	21	13	24	9	8	8
PT	55	34	38	26	28	23	19	14	12	11	3
RO	35	37	28	30	23	19	15	19	9	11	8
SI	37	43	31	31	19	16	20	21	14	8	7
SK	35	36	34	35	19	21	14	17	16	9	7
FI	51	26	34	21	30	23	14	12	11	15	4
SE	41	26	32	13	29	21	11	11	14	11	8

Nota: It-twegġibiet "Oħrajn" u "Ma nafx" ma jidhrux.
(%) Bażi: n=25 658 – Dawk kollha li wiegħbu

Kunsiderazzjonijiet soċjodemografiċi

L-analiżi soċjodemografika turi xi differenzi skont il-ġeneru. Pereżempju, l-irġiel huma aktar probabbli min-nisa li jqisu s-saħħa ekonomika, industrijali u kummerċjali tal-UE (37 % vs 31 % tan-nisa), l-istandard tal-għajxien taċ-ċittadini tal-UE (25 % vs 22 %) u l-avvanzi teknoloġiċi u l-infrastruttura diġitali tal-UE (17 % vs 13 %) bħala l-punti b'saħħithom ewlenin tal-UE. B'kuntrast ma' dan, in-nisa għandhom it-tendenza li jaraw is-saħħa tal-UE fl-impenn tagħha li tipproteġi l-klima u l-ambjent (25 % vs 22 % tal-irġiel) u l-kapaċità tagħha li tippromwovi l-paċi u d-demokrazija barra mill-fruntieri tagħha (22 % vs 19 %).

Dawk li wieġbu li għandhom 55 sena jew aktar (43 %) huma aktar probabbli li jaħsbu li waħda mill-punti b'saħħithom ewlenin tal-UE hija r-rispett għad-demokrazija, id-drittijiet tal-bniedem, u l-istat tad-dritt, meta mqabbla ma' dawk fil-kategoriji ta' età iżgħar (33 %-36 %). Dawk li għandhom bejn il-15 u l-24 sena (27 %) u dawk li għandhom bejn il-25 u d-39 sena (26 %) huma aktar probabbli li jaħsbu li wieħed mill-punti b'saħħithom ewlenin tal-UE huwa l-istandard tal-għajxien taċ-ċittadini tal-UE, meta mqabbla ma' dawk li għandhom bejn l-40 u l-54 sena (23 %) u dawk li għandhom 55 sena jew aktar (21 %).

Hemm ukoll xi differenzi skont il-livell tal-edukazzjoni. B'mod partikolari, ir-rispondenti b'edukazzjoni itwal (dawk li telqu mill-edukazzjoni ta' 20 sena jew aktar) huma aktar probabbli minn dawk li telqu mill-edukazzjoni ta' 16-19-il sena jew ta' 15-il sena jew inqas li jqisu r-rispett tal-UE għad-demokrazija, id-drittijiet tal-bniedem u l-istat tad-dritt (41 % vs 30 %-37 %), is-setgħa ekonomika, industrijali u kummerċjali tal-UE (36 % vs 30 %-32 %) u l-istandard tal-għajxien taċ-ċittadini tal-UE (25 % vs 20 %-21 %) bħala l-punti b'saħħithom ewlenin tal-UE.

2.2. Opinjonijiet dwar l-isfidi ewlenin attwali tal-UE

Nofs ir-rispondenti madwar l-UE (50 %) jaħsbu li l-gwerra fl-Ukrajna hija waħda mill-isfidi ewlenin attwali li qed tiffaċċja l-UE. Din l-isfida hija waħda mill-ewwel għaxar sfidi pprezentati lil dawk li wiegħbu. Il-migrazzjoni irregolari (magħżula minn 41 %) u l-kwistjonijiet ambjentali u t-tibdil fil-klima (35 %) ilestu l-ewwel tlieta mill-isfidi ewlenin attwali għall-UE.

Madwar wieħed minn kull tliet persuni li wiegħbu (32 %) jaħsbu li waħda mill-isfidi ewlenin tal-UE hija l-għoli tal-ħajja u madwar tlieta minn kull għaxra (29 %) isemmu kwistjonijiet ta' terroriżmu u sigurtà.

Kull waħda mill-erba' sfidi tintgħażel minn madwar wieħed minn kull ħames risponenti: l-inugwaljanzi soċjali (21 %), il-kunflitt fil-Lvant Nofsani (20 %), it-tkabbir ekonomiku insuffiċjenti (19 %) u d-diżinformazzjoni u l-manipulazzjoni tal-informazzjoni (19 %). Inqas minn wieħed minn kull għaxar risponenti (8 %) jagħżlu l-impatt tat-teknoloġiji diġitali fuq is-soċjetà bħala waħda mill-isfidi ewlenin għall-UE.

Ir-raba' trimestru Li jema minn dawn li ġejjin taħseb li huma l-isfidi ewlenin attwali li qed tiffaċċja l-UE? Jekk jogħġbok aghzel sa tliet twegħibiet. [ANSWERS MULTIPLI]



(%) Bażi: n=25 658 – Dawk kollha li wiegħbu

Flash Eurobarometer 550 Sfidi u prijoritajiet tal-UE

Riżultati tal-pajjiżi individwali

Fl-Istati Membri kollha minbarra tlieta, il-gwerra fl-Ukrajna hija l-aktar sfida (konġunta) msemmija li bħalissa qed tiffaċċja l-UE. Dan jintgħażel minn aktar minn 50 % ta' dawk li wiegħbu f'20 Stat Membru. Is-sehem ta' rispondenti li indikaw il-gwerra fl-Ukrajna bħala waħda mill-isfidi ewlenin li qed tiffaċċja l-UE jvarja bejn 28 % f'Ċipru u 74 % fil-Litwanja.

F'zewġ Stati Membri, ir-rispondenti huma l-aktar probabbli li jagħżlu l-migrazzjoni irregolari bħala waħda mill-isfidi ewlenin li qed tiffaċċja l-UE; dan japplika għal Ċipru (64%) u l-Awstrija (48%). Fiċ-Ċekja (54 %) u fis-Slovenja (52 %), ishma ugwali jagħżlu l-migrazzjoni irregolari u l-gwerra fl-Ukrajna. Il-migrazzjoni irregolari tissemma wkoll minn maġġoranza żgħira ta' dawk li wiegħbu f'Malta (52 %), fil-Kroazja (51 %) u fil-Polonja (51 %) – għalkemm f'dawn il-pajjiżi, din l-isfida mhijiex l-ogħla waħda. B'kuntrast ma' dan, fl-F intern, 23 % biss ta' dawk li wiegħbu għażlu l-migrazzjoni irregolari bħala waħda mill-isfidi ewlenin tal-UE.

Il-kwistjonijiet ambjentali u t-tibdil fil-klima – l-isfida tat-tielet grad fil-livell tal-UE – jintgħażlu minn bejn 16 % ta' dawk li wiegħbu fl-Estonja u fil-Latvja, u 48 % ta' dawk li wiegħbu fin-Netherlands.

L-għoli tal-ħajja huwa l-isfida ewlenija fil-Greċja (magħżula minn 54 % tar-rispondenti). Maġġoranza żgħira (51 %) tagħżel ukoll din l-isfida fl-Irlanda u f'Malta. B'kuntrast ma' dan, inqas minn tnejn minn kull għaxar persuni li wiegħbu fid-Danimarka (16 %), fil-Litwanja (17 %) u fl-Iżvezja (18 %) jaħsbu li l-għoli tal-ħajja huwa waħda mill-isfidi ewlenin tal-UE. Riżultat simili huwa osservat għal dawk li jindikaw kwistjonijiet ta' terroriżmu u sigurtà bħala waħda mill-isfidi ewlenin li qed tiffaċċja l-UE, bis-sehem isemmi din l-isfida li tvarja minn 14 % fl-Italja għal 44 % fl-Iżvezja.

Fl-Istati Membri kollha, l-isfidi li jifdal elenkati fl-istħarriġ jintgħażlu minn mhux aktar minn 30 % ta' dawk li wiegħbu:

- Inugwaljanzi soċjali (bejn 7% f'Malta u 29% fl-Ungerija)
- Il-kunflitt fil-Lvant Nofsani (bejn 12% fl-Estonja u 29% fl-Irlanda)

- Tkabbir ekonomiku insuffiċjenti (bejn 8% fil-Pajjiżi l-Baxxi u 30% fl-Estonja)
- Id-diżinformazzjoni u l-manipulazzjoni tal-informazzjoni (bejn 11 % f'Ċipru u 30 % fis-Slovakkja)
- L-impatt tat-teknoloġiji diġitali fuq is-soċjetà (bejn 4% f'Ċipru u 14% fid-Danimarka).

Flash Eurobarometer 550 Sfidi u prijoritajiet tal-UE

M4 Liema minn dawn li ġejjin taħseb li huma l-isfidi ewlenin attwali li qed tiffaċċja l-UE? Jekk jogħġbok aghżel sa tliet twegjibiet. [ANSWERS MULTIPLI]

	Il-gwerra fl-Ukrajna	Migrazzjoni irregolari	Kwistjonijiet ambjentali u tibdil fil-klima	L-għoli tal-ħajja	Kwistjonijiet ta' terroriżmu u sigurtà	Inugwaljanzi soċjali	Il-kunflitt fil-Lvant Nofsani	Tkabbir ekonomiku insuffiċjenti	Diżinformazzjoni u manipulazzjoni tal-informazzjoni	L-impatt tat-teknoloġiji diġitali fuq is-soċjetà
UE27	50	41	35	32	29	21	20	19	19	8
BE	51	38	39	31	27	20	20	18	17	8
BG	54	43	26	26	25	26	19	25	25	7
CZ	54	54	26	20	31	13	13	22	23	8
DK	58	37	45	16	32	16	24	9	18	14
DE	49	40	36	27	34	23	22	17	18	6
EE	63	44	16	46	27	20	12	30	19	5
IE	52	45	30	51	21	13	29	11	17	7
il-Greċja	33	46	32	54	29	23	17	23	15	5
ES	43	42	35	36	24	25	23	21	21	8
FR	45	42	34	37	37	19	16	24	20	7
HR	58	51	26	37	27	16	16	24	18	7
IT	48	38	43	34	14	24	26	24	13	9
Ċipru	28	64	28	48	35	19	23	19	11	4
LV	63	35	16	36	30	24	14	25	27	5
LT	74	48	24	17	35	17	20	12	25	5
LU	58	35	36	32	29	28	22	10	21	8
HU	62	33	33	24	30	29	17	19	20	6
MT	53	52	47	51	20	7	24	11	14	6
il-Pajjiżi l-Baxxi	56	40	48	27	27	16	21	8	21	10
AT	42	48	35	33	33	22	15	18	19	6
PL	56	51	30	29	30	15	15	16	24	9
PT	59	50	32	29	30	23	26	17	15	5
RO	52	33	29	34	36	18	14	21	21	10
SI	52	52	34	32	25	15	25	17	19	6
SK	53	41	26	28	25	24	13	24	30	12
FI	69	23	36	27	41	17	20	18	22	6
SE	58	32	41	18	44	15	20	11	26	8

Nota: It-twegjibiet "Oħrajn", "Xejn", "Ma nafx" ma jidhrux. (%) Bażi: n=25 658 – Dawk kollha li wiegħu

Kunsiderazzjonijiet soċjodemografiċi

L-analiżi soċjodemografika turi li l-opinjoni dwar l-isfidi attwali tal-UE jvarjaw ftit skont il-generu. B'mod partikolari, in-nisa (32 %) huma aktar probabbli mill-irġiel (27 %) li jindikaw kwistjonijiet ta' terroriżmu u sigurtà bħala sfida ewlenija.

Differenzi akbar huma osservati fil-kategoriji tal-età. Pereżempju, dawk li għandhom 55 sena jew aktar (58 %), segwiti minn dawk li għandhom bejn 40 u 54 sena (48 %), huma aktar probabbli minn dawk li wiegħbu li huma iżgħar (41 %) li jsemmu l-gwerra fl-Ukrajna. Dawk li wiegħbu li għandhom aktar minn 40 sena (42 %-48 %) huma wkoll aktar probabbli li jsemmu l-migrazzjoni irregolari (meta mqabbla ma' 33 %-34 % ta' dawk li għandhom 39 sena jew inqas).

Ir-rispondenti b'edukazzjoni itwal (dawk li telqu mill-edukazzjoni ta' 20 sena jew aktar) (37 %) huma aktar probabbli li jsemmu l-kwistjonijiet ambjentali u t-tibdil fil-klima bħala sfida ewlenija attwali tal-UE, meta mqabbla ma' dawk li telqu mill-edukazzjoni qabel (30 %-33 %).

2.3. Il-fehmiet dwar l-oqsma li l-UE għandha tindirizza bħala prijorità

L-ċittadini tal-UE ġew mistoqsija wkoll liema oqsma jaħsbu li l-UE għandha tindirizza bħala prijorità (jistgħu jagħzlu sa tliet tveġibiet minn lista ta' 15).

Fl-ewwel post konġunt jiġu l-ambjent u t-tibdilfil-klima u l-migrazzjoni irregolari, it-tnejn magħżula minn 33 % ta' dawk li wiegħbu. Madwar tlieta minn kull għaxar persuni li wiegħbu (29%) jaħsbu li l-UE għandha tindirizza s-sigurtà u d-difiża bħala prijorità. Kwart ta' dawk li wiegħbu (25 %) iwiegħbu li l-UE għandha tagħti prijorità lill-gwerra fl-Ukrajna. Is-saħħa pubblika (21 %), u l-impjiegi, l-ugwaljanza soċjali u l-ħiliet (20 %) jintgħażlu kull wieħed bħala prijorità għall-UE minn madwar wieħed minn kull ħames persunili wiegħbu.

Dawk li wiegħbu huma inqas probabbli li jaħsbu li l-UE għandha tagħti prijorità lid-demokrazija u l-istat tad-dritt (18 %), l-agrikoltura u s-sigurtà tal-ikel (18 %), l-enerġija (17 %), l-ekonomija u l-

finanzi pubbliċi (15 %), l-edukazzjoni u t-taħriġ (13 %), l-industrija u l-kompetittività (11 %). Fil-fatt, l-iżgħar ishma jaħsbu li l-UE għandha tipprijoritizza r-riċerka u l-innovazzjoni (8 %), il-kummerċ (6 %) u t-trasformazzjoni diġitali (5 %).

M6 Liema minn dawn l-oqsma taħseb li l-UE għandha tindirizza bħala prijorità? Jekk jogħġbok agħzel sa tliet tveġibiet. [ANSWERS MULTIPLI]



(%) Bażi: n=25 658 – Dawk kollha li wiegħbu

Riżultati tal-pajjiżi individwali

L-analiżi fil-livell tal-pajjiżi individwali turi varjazzjoni kbira fil-fehmiet taċ-ċittadini tal-UE dwar l-oqsma li l-UE għandha tipprijoritizza.

F'disa' Stati Membri, l-ambjent u t-tibdil fil-klima jintgħażlu mill-akbar sehem (kongunt) ta' dawk li wiegħbu bħala wieħed mill-oqsma li l-UE għandha tipprijoritizza. Is-sehem ta' dawk li wiegħbu li jaħsbu li l-ambjent u t-tibdil fil-klima għandhom jingħataw prijorità mill-UE jvarja minn 11 % fl-Estonja u 12 % fil-Latvja għal 48 % f'Malta.

F'disa' Stati Membri oħra, l-akbar sehem ta' dawk li wiegħbu jaħsbu li l-UE għandha tagħti prijorità lill-migrazzjoni irregolari. Fi Spanja, il-migrazzjoni irregolari, u l-ambjent u t-tibdil fil-klima jintgħażlu b'ishma ndaq (35 %). Il-proporzjon li jagħżel il-migrazzjoni irregolari bħala prijorità tal-UE jvarja minn 17 % kemm fl-intern tal-Fkif ukoll fir-Rumanija, għal 50 % f'Ċipru.

F'sitt Stati Membri, is-sigurtà u d-difiża huma l-ogħla prijorità. Dan japplika, pereżempju, għall-Estonja (52 %) u l-Litwanja (51 %). B'kuntrast ma' dan, 20 % biss ta' dawk li wiegħbu jqisu dan bħala prijorità fl-Italja.

Il-proporzjon ta' risponenti li jaħsbu li l-UE għandha tagħti prijorità lill-gwerra fl-Ukrajna huwa l-ogħla fil-Litwanja (48 %) u fl-Estonja (46 %). B'kuntrast ma' dan, is-sehem li jagħżel il-gwerra fl-Ukrajna bħala prijorità huwa aktar minn tliet darbiet iżgħar f'Ċipru (12 %) u fil-Greċja (14 %).

Fil-Bulgarija, l-akbar sehem ta' dawk li wiegħbu (31 %) jaħsbu li l-UE għandha tagħti prijorità lis-saħħa pubblika. Fl-Istati Membri l-oħra, il-proporzjon li jagħżel din iż-żona jvarja bejn 11 % fl-Estonja u 29 % fis-Slovenja. Proporzjonijiet simili huma osservati għall-impjegi, l-ugwaljanza soċjali, u l-ħiliet (magħżula minn bejn 13 % tar-risponenti kemm fiċ-Ċekja kif ukoll fid-Danimarka, u 31 % fil-Portugall) u d-demokrazija u l-istat tad-dritt (bejn 10 % fl-Estonja u fil-Latvja, u 28 % fl-Ungerija).

Fil-Kroazja (33 %) u fis-Slovakkja (31 %), dawk li wiegħbu huma l-aktar probabbli li jaħsbu li l-UE għandha tagħti prijorità lill-agrikoltura u lis-sigurtà tal-ikel. Is-Slovenja (32 %) tingħaqad

ma' dawn l-Istati Membri fl-ogħla livell tal-klassifikazzjoni tal-pajjiżi (għalkemm mhijiex l-ogħla prijorità f'dan il-pajjiż). B'kuntrast ma' dan, madwar wieħed minn kull għaxar risponenti jsemmi l-agrikoltura u s-sigurtà tal-ikel bħala prijorità għall-UE fil-Litwanja (10 %), f'Ċipru (11 %) u fl-Iżvezja (11 %).

Fl-Istati Membri kollha, mhux aktar minn tlieta minn kull għaxar risponenti jaħsbu li l-UE għandha tipprijoritizza l-enerġija (minn 10 % f'Ċipru u fil-Portugall, għal 28 % fiċ-Ċekja), l-ekonomija u l-finanzi pubbliċi (minn 9 % fid-Danimarka u fil-Ġermanja, għal 31 % f'Ċipru) u l-edukazzjoni u t-taħriġ (minn 6 % fiċ-Ċekja u fil-Polonja, għal 25 % fil-Bulgarija).

Il-proporzjonijiet li jsemmu l-industrija u l-kompetittività, ir-riċerka u l-innovazzjoni, il-kummerċ, u t-trasformazzjoni diġitali huma ġeneralment l-aktar baxxi, u jibqgħu taħt l-20 % fl-Istati Membri kollha tal-UE.

Flash Eurobarometer 550 Sfidi u prijoritajiet tal-UE

M6 Liema minn dawn l-oqsma ta'hebb li l-UE għandha tindirizza bħala prijorità? Jekk jogħġbok agħzel sa tliet tweġibiet.
[ANSWERS MULTIPLI]

	L-ambjent u t-tibdil fil-klima	Migrazzjoni irregolari	Sigurtà u difiża	Il-gwerra fl-Ukrajna	Is-saħha pubblika	L-impjiegi, l-ugwaljanza soċjali u l-filiet	Id-demokratizazzjoni u l-istat tad-dritt	L-agrikoltura u s-sigurtà tal-ikel	L-enerġija	L-ekonomija u l-finanzi pubbliċi	Edukazzjoni u taħriġ	L-industrija u l-kompetittività	Riċerka u innovazzjoni	Il-kummerċ	Trasformazzjoni diġitali
UE 27	33	33	29	25	21	20	18	18	17	15	13	11	8	6	5
BE	34	32	31	23	19	20	15	19	17	17	14	7	6	5	4
BG	22	22	27	21	31	27	23	18	16	20	25	11	5	5	3
CZ	17	45	33	30	17	13	12	21	28	13	6	13	7	6	4
DK	45	25	32	34	14	13	24	13	16	9	9	10	8	10	7
DE	36	35	31	24	16	15	23	12	15	9	16	16	8	6	9
EE	11	32	52	46	11	22	10	20	22	19	9	18	7	4	2
IE	30	41	22	32	23	21	16	16	18	19	10	5	6	7	3
il-Greċja	28	31	25	14	28	23	27	18	21	28	12	8	6	6	3
ES	35	35	22	23	24	26	18	19	11	17	14	10	11	5	5
FR	34	36	31	19	20	16	15	27	19	17	14	12	6	5	4
HR	28	32	29	24	23	24	19	33	19	19	11	10	5	5	3
IT	40	27	20	29	26	26	15	13	18	17	9	8	10	6	6
Ċipru	30	50	32	12	24	19	20	11	10	31	14	6	6	5	4
LV	12	25	45	41	18	27	10	17	15	19	12	15	6	6	2
LT	18	32	51	48	14	20	13	10	14	18	9	8	5	4	2
LU	37	31	38	19	13	30	21	13	16	11	18	11	12	2	5
HU	29	19	26	18	25	25	28	22	18	12	17	12	9	5	5
MT	48	41	23	23	19	20	16	21	20	18	15	7	6	5	4
il-Pajjiżi l-Baxxi	41	37	34	30	16	17	16	17	16	11	13	5	3	5	8
AT	33	41	26	19	23	18	19	17	15	11	14	14	10	5	6
PL	25	41	38	30	15	16	15	22	22	15	6	8	5	4	4
PT	32	39	37	29	24	31	15	14	10	17	14	7	6	4	3
RO	24	17	36	21	26	23	23	23	18	19	16	8	9	7	6
SI	28	36	23	18	29	27	17	32	18	17	7	11	6	6	4
SK	23	24	27	19	25	26	20	31	22	17	9	12	10	6	3
FI	29	17	45	42	15	21	22	18	11	18	8	13	7	5	3
SE	39	31	33	37	14	19	22	11	16	13	8	8	9	9	3

Nota: It-tweġibiet "Oħrajn", "Xejn", "Ma nafx" ma jidhrux. (%) Bażi: n=25 658 – Dawk kollha li wieġbu

Kunsiderazzjonijiet soċjodemografiċi

In-nisa (23%) huma aktar probabbli mill-irġiel (18%) li jaħsbu li l-UE għandha tagħti prijorità lis-saħħa pubblika. Xejra simili tidher għall-ambjent u t-tibdil fil-klima (35 % vs 31 % tal-irġiel), is-sigurtà u d-difiża (31 % vs 28 %), u l-impjegi, l-ugwaljanza soċjali u l-ħiliet (21 % vs 19 %). Min-naħa l-oħra, l-irġiel huma aktar probabbli min-nisa li jaħsbu li l-UE għandha tipprijoritizza l-enerġija (20 % vs 14 % tan-nisa), l-industrija u l-kompetittività (12 % vs 9 %), ir-riċerka u l-innovazzjoni (9 % vs 6 %), il-kummerċ (7 % vs 5 %) u t-trasformazzjoni diġitali (6 % vs 4 %).

Hemm ukoll xi varjazzjoni bejn il-gruppi ta' età. Aktar ma jkunu kbar dawk li wieġbu, aktar ikun probabbli li jaħsbu li l-UE għandha tagħti prijorità lill-migrazzjoni irregolari: 39% ta' dawk li għandhom 55 sena jew aktar huma ta' din il-fehma, meta mqabbla ma' 23% ta' dawk li għandhom bejn 15 u 24 sena. Ġew osservati differenzi simili, pereżempju, għas-sigurtà u d-difiża, il-gwerra fl-Ukrajna, id-demokrazija u l-istat tad-dritt, u l-agrikoltura u s-sigurtà tal-ikel. B'kuntrast ma' dan, dawk li wieġbu li għandhom bejn il-15 u l-24 sena (10 %) huma kemxejn aktar probabbli li jaħsbu li l-UE għandha tagħti prijorità lill-edukazzjoni u t-taħriġ (meta mqabbla ma' 7 % ta' dawk li għandhom 55 sena jew aktar). Xejra simili hija osservata għar-riċerka u l-innovazzjoni, il-kummerċ u t-trasformazzjoni diġitali.

Id-differenzi bejn il-livelli tal-edukazzjoni huma limitati u ma jurux xejra ċara.

3. Sfidi globali perċepiti għall-futur tal-UE

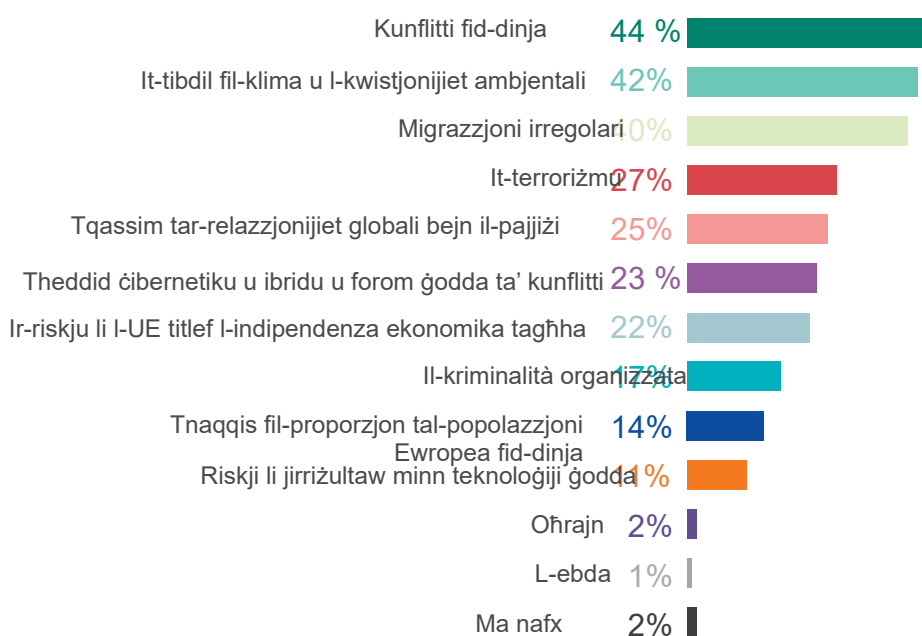
Dawk li wiegħbu ġew ipprezentati wkoll b'lista ta' għaxar sfidi globali, u ġew mistoqsija liema minn dawn (jistgħu jagħżlu sa tlieta) huma l-aktar importanti għall-futur tal-UE.

Aktar minn erbgħa minn kull għaxar persuni li wiegħbu (44 %) iqisu li l-isfidi konfliġġentifid-dinja huma waħda mill-isfidi globali ewlenin għall-futur tal-UE. Dan huwa segwit mill-qrib mit-tibdil fil-klima u l-kwistjonijiet ambjentali (magħżula minn 42 % ta' dawk li wiegħbu) u l-migrazzjoni irregolari (40 %).

Bejn wieħed minn kull ħamsa u wieħed minn kull erba' rispondenti jaħsbu li l-isfidi globali ewlenin għall-futur tal-UE huma t-terroriżmu (27 %), it-tkissir fir-relazzjonijiet globali bejn il-pajjiżi (25 %), it-theddid ċibernetiku u ibridu u forom ġodda ta' kunflitti (23 %) u r-riskju li l-UE titlef l-indipendenza ekonomika tagħha (22 %).

Ishma żgħar jagħżlu l-kriminalità organizzata (17 %), it-tnaqqis tal-proporzjon tal-popolazzjoni Ewropea fid-dinja (14 %) u r-riskji li jirriżultaw minn teknoloġiji ġodda (11 %) bħala l-isfidi globali ewlenin għall-futur tal-UE.

M5 Liema minn dawn li ġejjin taħseb li huma l-isfidi globali ewlenin għall-futur tal-UE? Jekk jogħġbok aghżel sa tliet twegħibiet. [ANSWERS MULTIPLI]



(%) Bażi: n=25 658 – Dawk kollha li wiegħbu

Riżultati tal-pajjiżi individwali

F'14-il Stat Membru, il-kunflitti fid-dinja huma l-aktar sfida globali (kongunta) magħżula għall-futur tal-UE. Il-kunflitti fid-dinja jintgħażlu minn aktar minn nofs ir-rispondenti fil-Litwanja u fil-Portugall (it-tnejn 55 %), kif ukoll fl-intern tal-F u fil-Lussemburgu (it-tnejn 52 %). B'kuntrast ma' dan, 37 % tar-rispondenti jidentifikaw din l-isfida fiċ-Ċekja u fil-Bulgarija.

F'sitt Stati Membri, dawk li wiegħbu huma l-aktar probabbli li jqisu t-tibdil fil-klima u l-kwistjonijiet ambjentali bħala waħda mill-isfidi globali ewlenin għall-futur tal-UE. Fi Franza u Spanja, din hija l-isfida ewlenija kongunta. Mill-inqas nofs ir-rispondenti jagħżlu din l-isfida f'Malta (59 %), fl-Italja (51 %) u fin-Netherlands (50 %), meta mqabbla ma' kważi wiegħed minn kull erba' rispondenti fil-Latvja (24 %) u fl-Estonja (26 %).

F'għaxar Stati Membri, il-migrazzjoni irregolari hija l-aktar sfida globali (kongunta) magħżula għall-futur tal-UE. Ċipru (60 %) għandu l-ogħla sehem ta' rispondenti li jagħżlu l-migrazzjoni irregolari, segwit – mill-bogħod – minn Malta (52 %), miċ-Ċekja (52 %) u mill-Polonja (50 %). L-interntal-pajjiż jinsab fil-qiegħ tal-klassifikazzjoni tal-pajjiż, bi 23 % tar-rispondenti jagħżlu din l-isfida.

Hemm ukoll varjazzjoni fil-proporzjon ta' dawk li wiegħbu li t-terroriżmu huwa waħda mill-isfidi globali għall-futur tal-UE, magħżula minn bejn 17 % ta' dawk li wiegħbu fl-Italja u 34 % fl-Iżvezja. BI-istess mod, hemm varjazzjoni notevoli għat-tqassim tar-relazzjonijiet globali bejn il-pajjiżi (bejn 16 % fis-Slovenja u 40 % fl-Estonja u fil-Litwanja) u t-theddid ċibernetiku u ibridu u forom godda ta' kunflitti (bejn 11 % fil-Greċja u 42 % fid-Danimarka). Ċifri kemxejn aktar baxxi huma osservati għar-riskju li l-UE titlef l-indipendenza ekonomika tagħha, imsemmija minn bejn 12 % ta' dawk li wiegħbu fid-Danimarka u 32 % fil-Bulgarija.

L-Iżvezja tispikka bil-41 % ta' dawk li wiegħbu jidentifikaw il-kriminalità organizzata bħala waħda mill-isfidi globali ewlenin għall-futur tal-UE. Fl-Istati Membri l-oħra, il-proporzjon li jagħżel din l-isfida jvarja minn 9 % f'Ċipru u fil-Litwanja għal 23 % fil-Kroazja u Ffuq l-art.

Madwar l-Istati Membri kollha, mhux aktar minn kwart ta' dawk li wiegħbu jaħsbu li waħda mill-

isfidi globali għall-futur tal-UE hija t-tnaqqis tal-proporzjon tal-popolazzjoni Ewropea fid-dinja (minn 5 % fin-Netherlands għal 25 % fil-Greċja). Fil-fatt, bejn 5 % ta' dawk li wiegħbu f'Ċipru u l-Litwanja, u 15 % fin-Netherlands jaraw ir-riskji li jirriżultaw minn teknoloġiji godda bħala sfida globali ewlenija għall-futur tal-UE.

Flash Eurobarometer 550 Sfidi u prijoritajiet tal-UE

M5 Liema minn dawn li ġejjin taħseb li huma l-isfidi globali ewlenin għall-futur tal-UE? Jekk jogħġbok aghżel sa tliet twegibiet. [ANSWERS MULTIPLI]

	It-tibdil fil-klima u l-kwistjonijiet ambjentali	Migrazzjoni irregolari	It-terrorizmu	Tqassim tar-relazzjonijiet globali bejn il-pajjiżi	Theddid ċibernetiku u u ibridu u forom godda ta' kunflitti	Ir-riskju li l-UE titlef l-indipendenza ekonomika tagħha	Il-kriminalità organizzata	Tnaqqis fil-proporzjon tal-popolazzjoni Ewropea fid-dinja	Riskji li jirriżultaw minn teknoloġiji godda	It-tibdil fil-klima u l-kwistjonijiet ambjentali
UE27	44	42	40	27	25	23	22	17	14	11
BE	44	40	34	29	20	26	22	22	9	13
BG	37	28	40	27	33	23	32	17	23	9
CZ	37	28	52	31	22	22	26	14	16	10
DK	42	48	31	25	24	42	12	21	11	12
DE	44	43	39	28	27	23	23	20	9	9
EE	47	26	45	24	40	31	26	11	22	9
IE	48	43	44	25	31	23	18	17	11	9
il-Greċja	41	38	41	30	33	11	26	16	25	9
ES	43	43	42	26	26	24	22	15	14	13
FR	40	40	40	32	24	26	26	17	13	10
HR	42	36	42	31	27	18	28	23	21	9
IT	48	51	39	17	28	18	19	12	16	14
Ċipru	42	36	60	33	34	13	29	9	15	5
LV	50	24	33	20	30	36	21	13	21	11
LT	55	30	39	25	40	29	16	9	20	5
LU	52	42	37	24	29	21	30	20	6	9
HU	39	44	30	26	27	22	26	16	24	10
MT	50	59	52	19	21	16	16	19	18	8
il-Pajjiżi il-Baxxi	49	50	32	28	17	29	19	16	5	15
AT	39	39	43	27	24	19	27	20	14	11
PL	45	34	50	27	25	27	18	11	17	11
PT	55	44	47	31	23	22	21	15	16	7
RO	47	32	33	32	23	23	23	22	20	8
SI	40	38	49	25	16	28	30	20	17	10
SK	38	35	42	24	24	28	29	13	18	13
FI	52	41	23	31	22	34	23	23	13	8
SE	43	45	30	34	21	20	13	41	7	11

Nota: It-twegibiet "Oħrajn", "Xejn", "Ma nafx" ma jidhrux.

(%) Bażi: n=25 658 – Dawk kollha li wiegħbu

Flash Eurobarometer 550 Sfidu u prijoritajiet tal-UE

Kunsiderazzjonijiet soċjodemografiċi

Hemm differenzi żgħar bejn l-irġiel u n-nisa fil-perċezzjonijiet tagħhom dwar l-isfidi globali għall-futur tal-UE. In-nisa (46 %) huma kemxejn aktar probabbli mill-irġiel (42 %) li jsemmu l-kunflitti dinjija, filwaqt li l-irġiel (42 %) huma aktar probabbli min-nisa (38 %) li jqisu l-migrazzjoni irregolari bħala waħda mill-isfidi globali ewlenin għall-futur tal-UE.

Dawk li wieġbu li għandhom 55 sena jew aktar (45 %) u dawk li għandhom bejn 40 u 54 sena (41 %) huma aktar probabbli minn dawk li għandhom bejn 15 u 24 sena (30 %) jew li għandhom bejn 25 u 39 sena (34 %) li jsemmu l-migrazzjoni irregolari bħala waħda mill-isfidi globali ewlenin għall-futur tal-UE. Barra minn hekk, ir-rispondenti li għandhom 55 sena jew aktar (26 %) huma aktar probabbli mir-rispondenti iżgħar fl-età (20 %-23 %) li jsemmu t-treddid ċibernetiku u ibridu u forom ġodda ta' conflicts.

Meta wieħed iħares lejn id-differenzi fil-livell tal-edukazzjoni, jirriżulta li dawk li wieġbu u li għandhom livell ta' edukazzjoni aktar baxx (dawk li għandhom 15-ilsena jew inqas) (34 %) huma l-inqas probabbli li jqisu l-migrazzjoni irregolari bħala waħda mill-isfidi ewlenin għall-futur tal-UE (vs. 41 % - 43 % ta' dawk li għandhom bejn 16 u 19-ilsena jew aktar).

4. Id-demokrazija fl-UE

Dan il-kapitolu jidhhol fil-percezzjonijiet ta' ċittadini tal-UE dwar it-theddid ewlieni li qed tiffaċċja d-demokrazija fl-UE. Jeżamina wkoll il-perspettiva ta' ċittadini dwar is-saħħa u r-reżiljenza tad-demokrazija tal-UE matul il-ħames snin li ġejjin.

4.1. Theddid perċepit għad-demokrazija fl-UE

Dawk li wiegħbu ntalbu jagħzlu l-aktar theddid serju għad-demokrazija fl-UE. Huma jstgħu jagħzlu sa tliet theddidiet minn lista ta' għaxra.

Iż-żewġ theddidiet imsemmija l-aktar ta' spiss mir-rispondenti huma n-nuqqas ta' fiduċja u x-xettiċiżmu dejjem akbar lejn l-istituzzjonijiet demokratiċi (36 %) u l-informazzjoni falza u/jew qarrieqa b'mod ġenerali li tiċċirkola online u online (34 %). Dan it-theddid huwa segwit minn propaganda u informazzjoni falza u/jew qarrieqa minn sors barrani mhux demokratiku (31 %), interferenza barranija moħbija fil-politika u fl-ekonomija tal-pajjiż [tagħhom], inkluż permezz tal-finanzjament ta' atturi domestiċi (30

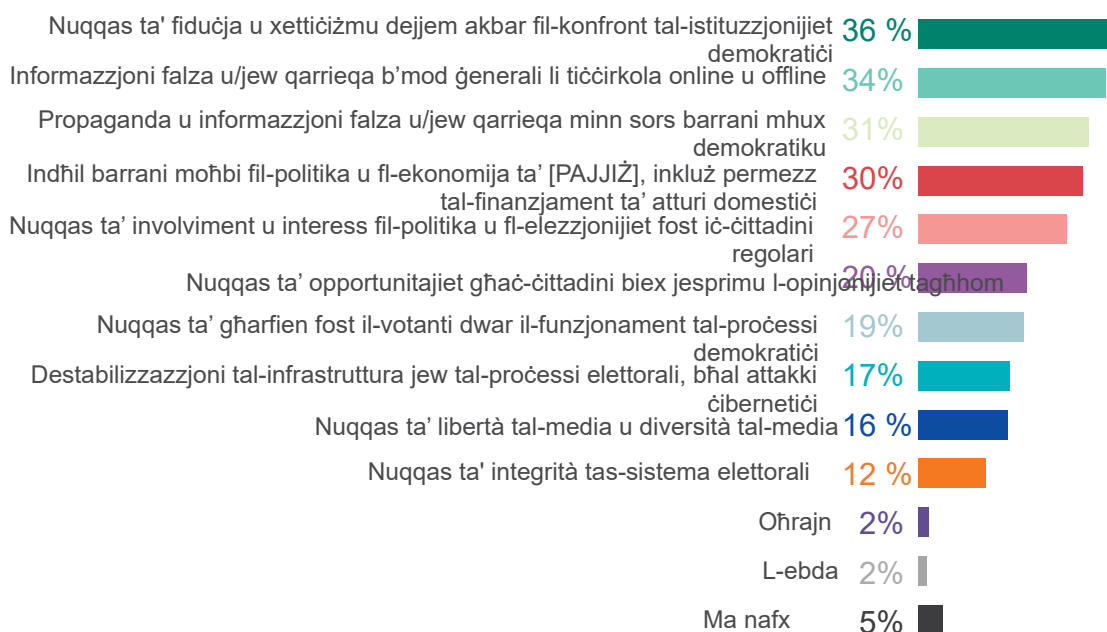
%) u nuqqas ta' involviment u interess fil-politika u fl-elezzjonijiet fost iċ-ċittadini regolari (27 %).

In-nuqqas ta' opportunitajiet għaċ-ċittadini biex jesprimu l-opinjoni tagħhom (20 %) u n-nuqqas ta' għarfien fost il-votanti dwar il-funzjonament tal-proċessi demokratiċi (19 %) jissemmew minn madwar wieħed minn kull ħames rispondenti.

Fil-fatt, l-iżgħar ishma jsemmu bħala theddid id-destabilizzazzjoni tal-infrastruttura jew tal-proċessi elettorali, bħal permezz ta' attackki ċibernetiċi (17 %), in-nuqqas ta' libertà tal-media u d-diversità tal-media (16 %) u n-nuqqas ta' integrità tas-sistema elettorali (12 %).

Ftit biss minn dawk li wiegħbu (2 %) wiegħbu li l-ebda waħda mit-theddidiet elenkati fl-istħarriġ ma tikkostitwixxi theddida serja għad-demokrazija fl-UE.

M7 Fil-fehma tiegħek, liema minn dawn li ġejjin huma l-aktar theddidiet serji għad-demokrazija fl-UE? Jekk jogħġbok agħzel sa tliet twegibiet. [ANSWERS MULTIPLI]



(%) Bażi: n=25 658 – Dawk kollha li wiegħbu

Riżultati tal-pajjiżi individwali

In-nuqqas ta' fiduċja u x-xettiċiżmu dejjem akbar lejn l-istituzzjonijiet demokratiċi jikklassifikaw l-ewwel bħala waħda mill-aktar theddidiet serji għad-demokrazija fl-UE f'għaxar Stati Membri. FI-Estonja u fin-Netherlands, din hija t-theddida kongunta tal-ogħla livell. Fil-Lussemburgu, kważi nofs dawk li wiegħbu (47 %) isemmu din it-theddida, b'kuntrast ma' madwar kwart ta' dawk li wiegħbu fl-Ungerija (24 %) u fl-Iżvezja (26 %).

Informazzjoni falza u/jew qarrieqa li generalment tiċċirkola online u offline hija l-aktar theddida (kongunta) magħżula għad-demokrazija fl-UE fi 11-il Stat Membru. Is-sehem ta' dawk li wiegħbu li għażlu din it-theddida huwa l-ogħla f'Malta (46 %), fis-Slovakkja (45 %) u fl-Irlanda (43 %) u l-aktar baxx fl-Italja (25 %) u fil-Bulgarija (26 %).

Il-propaganda u l-informazzjoni falza u/jew qarrieqa minn sors barrani mhux demokratiku jikklassifikaw l-ewwel fil-Litwanja (50 %). F'erba' Stati Membri oħra, din it-theddida hija l-ogħla klassifikazzjoni kongunta – eż. fl-Estonja (41 %) u fil-Polonja (37 %). Is-sehem li jagħżel din it-theddida huwa l-aktar baxx f'Ċipru (20 %), fil-Greċja (23 %) u fl-Italja (23 %).

L-interferenza barranija moħbija fil-politika u fl-ekonomija tal-pajjiż [tagħhom], inkluż permezz tal-finanzjament ta' atturi domestiċi, hija l-aktar theddida magħżula fil-Bulgarija (49 %), fil-Latvja (40 %) u fil-Belġju (33 %). FI-Istati Membri l-oħra, is-sehem li jagħżel din it-theddida jvarja bejn 23 % f'Malta u 38 % fis-Slovenja.

In-nuqqas ta' involviment u interess fil-politika u fl-elezzjonijiet fost iċ-ċittadini regolari jinsab fl-ewwel post fil-Greċja (41 %). Din it-theddida hija identifikata wkoll minn 40 % ta' dawk li wiegħbu fil-Portugall, b'kuntrast ma' 17 % ta' dawk li wiegħbu fl-Ungerija.

Is-sehem ta' dawk li wiegħbu li jsemmu nuqqas ta' opportunitajiet għaċ-ċittadini biex jesprimu l-opinjoni tagħhom bħala waħda mill-aktar theddidiet serji għad-demokrazija fl-UE huwa l-ogħla fl-Italja (26 %) u l-aktar baxx fil-Litwanja (12 %).

In-nuqqas ta' għarfien fost il-votanti dwar il-funzjonament tal-proċessi demokratiċi jissemma minn kważi tlieta minn kull għaxar

rispondenti f'Malta (29 %) u fil-Lussemburgu (28 %), filwaqt li ftit aktar minn wieħed minn kull għaxar rispondenti (12 %) jagħmlu dan fis-Slovenja.

FI-Istati Membri kollha, inqas minn kwart tar-rispondenti jagħżlu d-destabilizzazzjoni tal-infrastruttura jew tal-proċessi elettorali, bħall-attakki ċibernetiċi bħala theddida, li jvarjaw minn inqas minn wieħed minn kull għaxar rispondenti fil-Latvja (7 %) u f'Malta (8 %) għal madwar tnejn minn kull għaxar rispondenti fil-Ġermanja (20 %) u fid-Danimarka (22 %).

In-nuqqas ta' libertà tal-media u d-diversità tal-media u n-nuqqas ta' integrità tas-sistema elettorali jissemmew kull wieħed minn mhux aktar minn kwart ta' dawk li wiegħbu fl-Istati Membri kollha.

Flash Eurobarometer 550 Sfidi u prijoritajiet tal-UE

M7 Fil-fehma tiegħek, liema minn dawn li ġejjin huma l-aktar theddidiet serji għad-demokrazija fl-UE? Jekk jogħġbok aghżel sa tliet tveġibiet. [ANSWERS MULTIPLI]

	Nuqqas ta' fiduċja u xettiċiżmu dejjem akbar fil-konfront tal-istituzzjonijiet demokratiċi	Informazzjoni falza u/jew qarrieqa b'mod ġenerali li tiċċirkola online u offline	Propaganda u informazzjoni falza u/jew qarrieqa minn sors barrani mhux demokratiku	Indhli barrani bil-moħbi fil-politika u fl-ekonomija ta' PAJJJĠ, inkluż permezz tal-finanzjament ta' atturi domestiċi	Nuqqas ta' involviment u interess fil-politika u fl-elezzjonijiet fost iċ-ċittadini regolari	Nuqqas ta' opportunitajiet għaċ-ċittadini biex jesprimu l-opinjoni tagħhom	Nuqqas ta' għarfien fost il-votanti dwar il-funzjonament tal-proċessi demokratiċi	Destabilizzazzjoni tal-infrastruttura jew tal-proċessi elettorali, bħal attacchi ċibernetiċi	Nuqqas ta' liberta' u diversita' tal-media	Nuqqas ta' integrita' tas-sistema elettorali
UE27	36	34	31	30	27	20	19	17	16	12
BE	28	31	29	33	23	21	20	18	15	13
BG	41	26	25	49	29	21	17	14	18	22
CZ	35	36	27	33	20	22	15	17	16	7
DK	32	35	35	28	26	18	18	22	12	8
DE	39	35	34	30	21	21	22	20	12	8
EE	41	39	41	34	32	18	16	11	13	20
IE	29	43	36	29	26	20	24	19	15	12
il-Greċja	37	27	23	28	41	19	23	11	26	18
ES	42	37	29	28	27	14	17	16	21	15
FR	27	32	32	30	31	22	20	18	13	13
HR	38	35	25	35	37	24	27	11	17	13
IT	42	25	23	27	36	26	16	14	20	11
Ċipru	42	28	20	26	35	23	26	9	18	17
LV	37	31	36	40	38	19	17	7	15	6
LT	34	35	50	33	30	12	15	15	11	13
LU	47	42	32	27	31	18	28	10	11	5
HU	24	42	30	31	17	19	18	11	26	26
MT	37	46	29	23	32	23	29	8	17	13
il-Pajjiżi l-Baxxi	39	39	33	33	20	13	17	19	12	7
AT	40	37	32	27	23	25	26	14	14	9
PL	34	37	37	30	22	17	17	18	20	19
PT	44	36	30	31	40	16	23	15	14	11
RO	41	39	34	27	20	16	26	17	16	15
SI	44	37	28	38	24	21	12	13	25	13
SK	33	45	38	37	19	20	15	13	21	9
FI	37	40	38	25	33	14	13	18	14	8
SE	26	40	36	30	25	18	21	15	17	9

Nota: Ir-risposti "Oħrajn", "Xejn", "Ma nafx" ma jidhru. (%) Bażi: n=25 658 – Dawk kollha li wiegħbu

Kunsiderazzjonijiet soċjodemografiċi

Meta mistoqsija liema theddid għad-demokrazija fl-UE huwa l-aktar serju, l-irġiel huma aktar probabbli min-nisa li jsemmu propaganda u informazzjoni falza u/jew qarrieqa minn sors barrani mhux demokratiku (33 % vs 29 %), interferenza barranija moħbija fil-politika u fl-ekonomija tal-pajjiż [tagħhom], inkluż permezz tal-finanzjament ta' atturi domestiċi (31 % vs 29 %), id-destabilizzazzjoni tal-infrastruttura jew tal-proċessi elettorali, bħall-attakki ċibernetiċi (18 % vs 15 %) u n-nuqqas ta' libertà tal-media u d-diversità tal-media (17 % vs 15 %).

Ir-rispondenti li għandhom 55 sena jew aktar huma aktar probabbli mir-rispondenti iżgħar fl-età li jagħzlu t-theddid ta' nuqqas ta' fiduċja u xetticiżmu dejjem akbar lejn l-istituzzjonijiet demokratiċi (41 % vs 31 %-36 %), informazzjoni falza u/jew qarrieqa b'mod ġenerali li tiċċirkola online u tal-fline (37 % vs 32 %-33 %), propaganda u informazzjoni falza u/jew qarrieqa minn sors barrani mhux demokratiku (34 % vs 29 %), u interferenza barranija moħbija fil-politika u fl-ekonomija tal-pajjiż [tagħhom], inkluż permezz ta' finanzjament ta' atturi domestiċi (34 % vs 23 %-28 %).

Dawk li wiegħbu li lestew l-edukazzjoni tagħhom ta' 20 sena jew aktar (38 %) huma kemxejn aktar probabbli minn dawk li wiegħbu b'livell ta' edukazzjoni aktar baxx (31 %-36 %) li jwiegħbu li waħda mill-aktar theddidiet serji għad-demokrazija hija n-nuqqas ta' fiduċja u x-xetticiżmu dejjem akbar lejn l-istituzzjonijiet demokratiċi. Madankollu, huwa inqas probabbli li jsemmu nuqqas ta' opportunitajiet għaċ-ċittadini biex jesprimu l-opinjonijiet tagħhom (20 % vs 22 %-23 %).

5. Prospetti għall-UE: l-ekonomija u s-sigurtà

Dan il-kapitolu jeżamina l-kontingenzataċ-ċittadini tal-UE fil-prestazzjoni futura tal-ekonomija tal-UE fil-ħamsin sena li ġejjin u l-livell ta' tħassib tagħhom dwar is-sigurtà tal-UE fil-ħamsa ughoxrin sena li ġejjin.

I-Greċja (40 %), Franza (41 %) u s-Slovenja (42 %). Madankollu, l-akbar sehem ta' risponenti li rrapportaw li huma "inkonvenjentiħafna", huwa osservat fiċ-Ċekja (26 %).

5.1. Il-fiduċja fl-ekonomija tal-UE

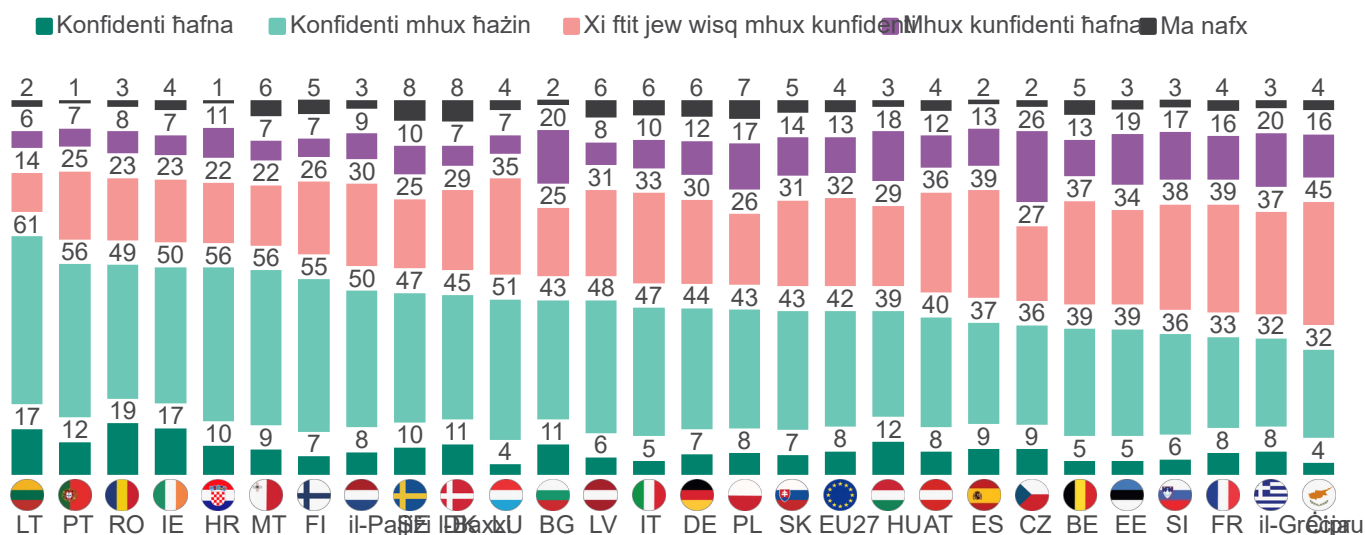
Wieħed minn kull żewġ risponenti jhossuom konfużidwar il-prestazzjoni tal-ekonomija tal-UE fil-ħamsa ughoxrin sena li ġejjin (8 % iħossuom "konfużiħafna" u 42 % "pjuttost konfużi"). Aktar minn erbgħa minn kull għaxar persuni li wiegħbu, min-naħa l-oħra, ma jhossuomx konfużidwar il-prestazzjoni ekonomika tal-UE (32 % huma "ftit jew wisq skomdi" u 13 % "skomdiħafna").

Riżultati tal-pajjiżi individwali

Fi 18-il Stat Membru, mill-inqas nofs dawk li wiegħbu jhossuom konfużi"ħafna" jew "pjuttost" dwar il-prestazzjoni tal-ekonomija tal-UE fil-ħamsa ughoxrin sena li ġejjin. Il-Litwanja tispikka b'aktar minn tliet kwarti ta' dawk li wiegħbu jkunu konfużidwar l-ekonomija tal-UE (17 % huma "konfużiħafna" u 61 % "pjuttost konfużi").

B'kuntrast ma' dan, il-konverġenzadwar il-prestazzjonital-ekonomija tal-UE hija l-aktar baxxa f'Ċipru (36 %). Stati Membri oħra fin-naħa t'isfel tal-klassifikazzjoni tal-pajjiżi jinkludu

Q9 Kemm int kunfidenti fil-prestazzjoni tal-ekonomija tal-UE fil-ħames snin li ġejjin?



(%) Bażi: n=25 658 – Dawk kollha li wiegħbu

Kunsiderazzjonijiet soċjodemografiċi

L-analiżi soċjodemografika turi li l-irġiel (54 %) huma aktar probabbli min-nisa (47 %) li jhossuhom konfużidwar il-prestazzjoni tal-ekonomija tal-UE fil-ħames snin li ġejjin.

Dawk li wiegħbu li għandhom bejn 40 u 54 sena (47 %) juru livell aktar baxx ta' fiduċjadwar il-prestazzjonital-ekonomija tal-UE fil-ħames snin li ġejjin, meta mqabbla ma' dawk li għandhom bejn 15 u 24 sena jew li għandhom bejn 25 u 39 sena (it-tnejn 52 %) u mbagħad dawk li għandhom 55 sena jew aktar (51 %).

Ir-rispondenti b'livell għoli ta' edukazzjoni (dawk li lestew l-edukazzjoni fl-età ta' 20 sena jew aktar) (54 %) għandhom it-tendenza li jkunu aktar konfużidwar l-ekonomija tal-UE fil-ħmistax-il sena li ġejjin meta mqabbla ma' dawk li temmew l-edukazzjonifl-età ta' bejn is-16 u d-19-il sena (47 %); il-figure korrispondenti għal dawk li jmorru l-iskola ta' 15-il sena jew iżgħar hija ta' 50%.

Madwar tliet kwarti tar-rispondenti li huma ottimisti dwar il-futur tal-UE (74 %) huma kunfidenti wkoll dwar il-prestazzjoni tal-ekonomija tal-UE fil-ħames snin li ġejjin; fost dawk pessimisti dwar il-futur tal-UE, madankollu, 19 % biss jesprimu fiduċja fl-ekonomija tal-UE.

5.2. Tħassib dwar is-sigurtà tal-UE

Aktar minn sitta minn kull għaxar persuni li wiegħbu (64 %) huma mħassba dwar is-sigurtà tal-UE fil-ħames snin li ġejjin (17 % huma “mħassba ħafna” u 47 % “pjuttost imħassba”). Min-naħa l-oħra, madwar wieħed minn kull tliet rispondenti jindikaw li mhumiex imħassba dwar is-sigurtà tal-UE fil-ħamsa u għoxrinsena li ġejjin (26 % “mhumiex imħassba ħafna” u 6 % “mhuma mħassbin xejn”).

Riżultati tal-pajjiżi individwali

Fl-Istati Membri kollha ħlief wieħed (l-Iżvezja), aktar minn nofs dawk li wiegħbu huma “ħafna” jew “pjuttost” imħassba dwar is-sigurtà tal-UE fil-ħamsa u għoxrin sena li ġejjin. L-ogħla livell ġenerali ta' tħassib huwa osservat fil-Portugall (77 %). Fl-Iżvezja, min-naħa l-oħra, inqas minn nofs dawk li wiegħbu jesprimu tħassib (10 % huma “mħassba ħafna” u 37 % “pjuttost imħassba”). L-ogħla proporzjonijiet ta' rispondenti li jhossuhom “imħassba ħafna” dwar is-sigurtà tal-UE huma osservati fil-Latvja (28 %), segwiti miċ-Ċekja (24 %), minn Franza (23 %) u mill-Polonja (23 %). B'kuntrast ma' dan, is-sehem ta' dawk li wiegħbu li jhossu li “mhuma kkonċernati xejn” għadu taħt l-10 % fl-Istati Membri kollha (minn 3 % fil-Lussemburgu u fil-Portugall għal 9 % fl-Ungerija u fl-Iżvezja).

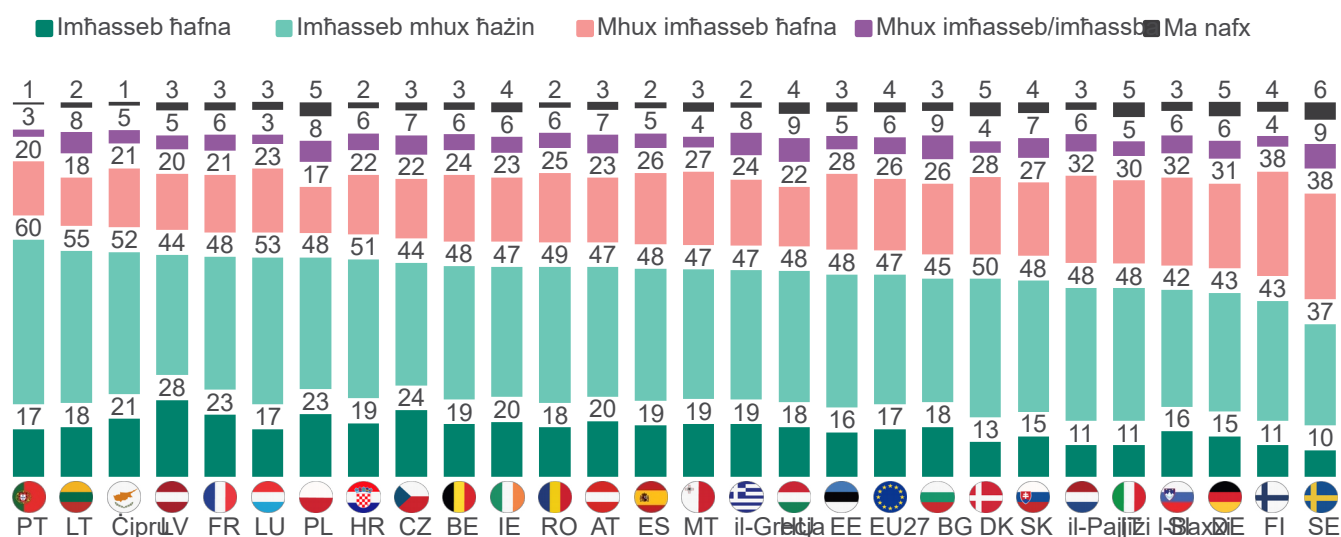
Kunsiderazzjonijiet soċjodemografiċi

In-nisa (66%) huma ftit aktar probabbli mill-irġiel (63%) li jesprimu tħassib dwar is-sigurtà tal-UE fil-ħames snin li ġejjin.

Dawk li wiegħbu li huma iżgħar fl-età (15-24 sena) (56%) huma inqas probabbli li jkunu mħassba dwar is-sigurtà tal-UE fil-ħames snin li ġejjin meta mqabbla ma' dawk li wiegħbu fi gruppi ta' età akbar (64%-67%).

Dawk li wiegħbu li huma pessimisti dwar il-futur tal-UE (67%) huma kemxejn aktar probabbli li jkunu mħassba dwar is-sigurtà tal-UE fil-ħames snin li ġejjin minn dawk li wiegħbu li huma ottimisti dwar il-futur tal-UE (63%).

Q10 Kemm int imħasseb dwar is-sigurtà tal-UE fil-ħames snin li ġejjin?



(%) Bażi: n=25 658 – Dawk kollha li wiegħbu

6. Valuri inkorporati l-aħjar mill-UE

Dawk li wiegħbu ntalbu jikkunsidraw jekk ċerti valuri humiex inkorporati l-aħjar mill-UE, minn pajjiżi oħra fid-dinja, jew mit-tnejn b'mod ugwali.

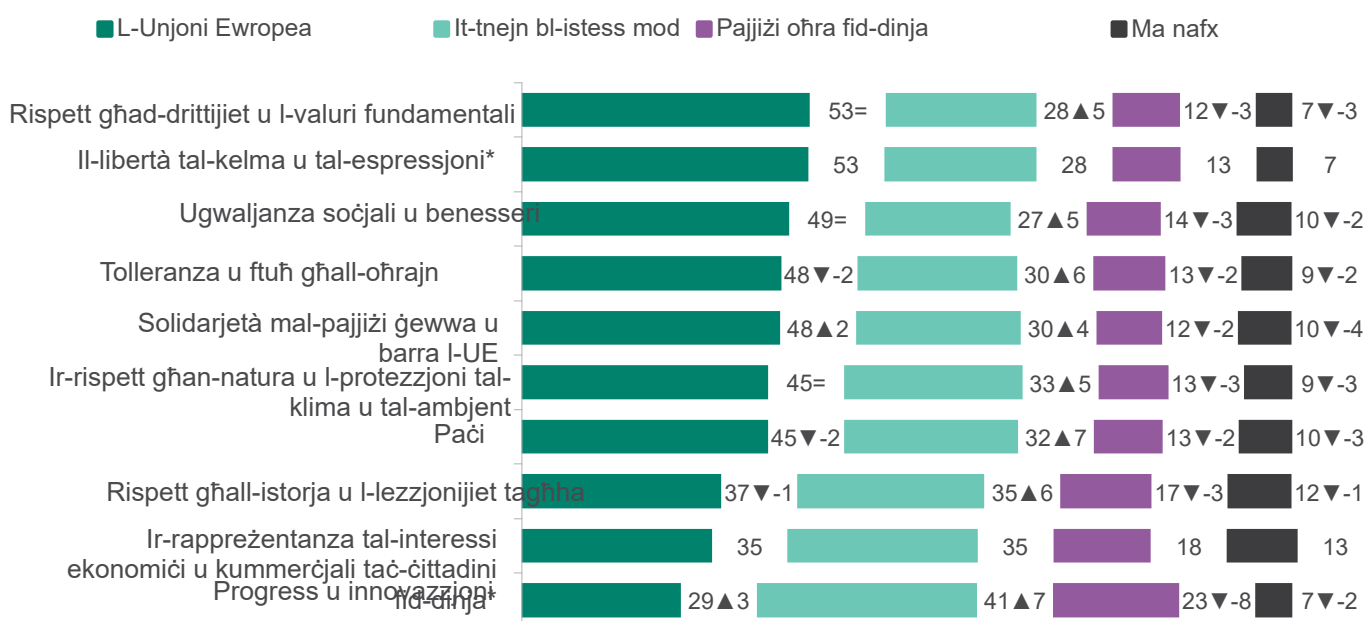
Il-maġġoranza ta' dawk li wiegħbu wiegħbu li r-rispett għad-drittijiet u l-valuri fundamentali (53 %) u l-libertà tal-kelma u tal-espressjoni (53 %) huma valuri inkorporati l-aħjar mill-UE – meta mqabbla ma' pajjiżi oħra. Barra minn hekk, madwar wieħed minn kull żewġ risponenti jagħżel dan ir-rispons għall-ugwaljanza soċjali u l-benesseri (49 %), it-tolleranza u l-ftuħ għal oħrajn (48 %) u s-solidarjetà ma' pajjiżi fl-UE u barra minnha (48 %).

Aktar minn erbgħa minn kull għaxar risponenti wiegħbu li r-rispett għan-natura u l-protezzjoni tal-klima u tal-ambjent (45 %) u l-paċi (45 %) huma inkorporati l-aħjar mill-UE meta mqabbla ma' pajjiżi oħra. Huma osservati proporzjonijiet aktar baxxi għar-rispett għall-istorja u t-tagħlimiet tagħha (37 % "l-aħjar inkorporati mill-

Fil-fatt, fir-rigward tal-progress u l-innovazzjoni, 29 % biss ta' dawk li wiegħbu wiegħbu li l-UE tinkorpora bl-aħjar mod dan il-valur, filwaqt li 23 % jiddikjaraw li hija rrapprezentata aħjar minn pajjiżi oħra fid-dinja; 41 % ta' dawk li wiegħbu wiegħbu li l-UE u (gruppi ta') pajjiżi oħra jinkorporaw il-progress u l-innovazzjoni b'mod ugwali.

Meta mqabbel ma' Awwissu 2023 (Flash Eurobarometer 533), il-perċentwal² ta' risponenti li jemmnu li l-UE tinkorpora bl-aħjar mod it-tolleranza u l-ftuħ għall-oħrajn u l-paċi naqas. B'kuntrast ma' dan, il-perċezzjoni tal-UE li tinkorpora bl-aħjar mod is-solidarjetà żdiedet, u dan jindika xejra pożittiva. Barra minn hekk, hemm żieda f'dawk li jqisu li l-UE tirrapprezenta bl-aħjar mod il-progress u l-innovazzjoni.

M3 Għal kull wieħed minn dawn il-valuri, taħseb li huma inkorporati l-aħjar mill-UE, minn pajjiżi oħra (jew gruppi ta' pajjiżi) fid-dinja jew mit-tnejn bl-istess mod?



(%) Bażi: n=25 658 – Dawk kollha li wiegħbu

▼ ▲ Evoluzzjoni 2024-2023

* Punt mhux mitlub fl-2023

UE”) u li jirrapprezentaw l-interessi ekonomiċi u kummerċjali taċ-ċittadini fid-dinja (35 %).

2 Ara:

<https://europa.eu/eurobarometer/surveys/detail/3092>

Riżultati tal-pajjiżi individwali

Fi 17-il Stat Membru, mill-inqas 50 % ta' dawk li wiegħbu huma tal-fehma li r-rispett għad-drittijiet u l-valuri fundamentali huwa inkorporat l-aħjar mill-UE meta mqabbel ma' pajjiżi oħra. Din il-fehma hija espressa l-aktar ta' spiss fil-Lussemburgu (75 %) u Fintern (68 %), filwaqt li l-ishma l-aktar baxxi jidhru fil-Bulgarija (36 %) u fl-Ungerija (38 %). F'disa' Stati Membri, ir-rispett għad-drittijiet u l-valuri fundamentali huwa l-ogħla valur (kongunt).

Bl-istess mod, fi 17-il Stat Membru, aktar minn 50 % ta' dawk li wiegħbu jemmnu li l-UE tinkorpora bl-aħjar mod il-valur tal-libertà tal-kelma u tal-espressjoni, minn 51 % fil-Kroazja u fid-Danimarka għal 72 % fil-Lussemburgu. F'xi pajjiżi, il-proporzjon li għandu din il-fehma huwa aktar baxx, u jvarja minn 35 % fil-Bulgarija għal 50 % f'Ċipru. Il-libertà tal-kelma u tal-espressjoni hija l-valur (kongunt) tal-ogħla klassifikazzjoni fi 12-il Stat Membru.

Il-Lussemburgu (74 %) u F intern (69 %) għandhom l-ogħla ishma ta' risponenti li jindikaw li l-UE tinkorpora bl-aħjar mod l-ugwaljanza soċjali u l-benesseri. Min-naħa l-oħra, l-aktar proporzjonijiet baxxi li jikkondividu din il-fehma huma osservati fil-Bulgarija (34 %) u fiċ-Ċekja (35 %).

Il-proporzjon li jagħżel it-tolleranza u l-ftuħ għal oħrajn li l-UE hija inkorporata l-aħjar mill-UE jvarja minn 34 % fiċ-Ċekja għal 66 % fil-Lussemburgu.

Bejn 37 % ta' dawk li wiegħbu fil-Bulgarija u d-Danimarka u 62 % fis-Slovenja wiegħbu li s-solidarjetà ma' pajjiżi fl-UE u barra minnha hija inkorporata l-aħjar mill-UE.

F'seba' Stati Membri, il-maġġoranza ta' dawk li wiegħbu jaħsbu li r-rispett għan-natura u l-protezzjoni tal-klima u tal-ambjent huma inkorporati l-aħjar mill-UE. Dan japplika, pereżempju, għal Fintern (62%) u l-Estonja (60%). L-Ungerija (33 %) għandha l-inqas sehem ta' risponenti li wiegħbu li dan il-valur huwa inkorporat l-aħjar mill-UE.

F'sitt Stati Membri, mill-inqas nofs dawk li wiegħbu huma tal-fehma li l-paċi hija inkorporata l-aħjar mill-UE meta mqabbla ma' pajjiżi oħra. Is-sehem ta' dawk li wiegħbu li dan il-valur huwa

inkorporat l-aħjar mill-UE jvarja bejn 28 % fil-Bulgarija u 68 % fil-Lussemburgu.

Proporzjonijiet iżgħar jaħsbu li r-rispett għall-istorja u l-lezzjonijiet tagħha huma inkorporati l-aħjar mill-UE, li jvarjaw minn 26% fl-Ungerija għal 48% fil-Portugall. Huma osservati ishma simili biex jirrappreżentaw l-interessi ekonomiċi u kummerċjali taċ-ċittadini fid-dinja (minn 29 % fi Franza, fil-Greċja u fl-Italja għal 48 % fl-Irlanda u fil-Lussemburgu).

F'konformità mar-riżultati medji tal-UE, fil-pajjiżi kollha, l-iżgħar sehem ta' risponenti wiegħbu li l-UE tinkorpora bl-aħjar mod il-progress u l-innovazzjoni meta mqabbla ma' pajjiżi oħra (minn 21 % fil-Lussemburgu għal 39 % fil-Portugall). Fi tmien Stati Membri, il-proporzjon ta' risponenti li wiegħbu li l-UE tinkorpora bl-aħjar mod il-valur tal-progress u l-innovazzjoni żdied b'mod sinifikanti meta mqabbel ma' Awwissu 2023 (Flash Eurobarometer 533).

Kunsiderazzjonijiet soċjodemografiċi

Għall-valuri kollha ppreżentati f'dan l-istħarriġ, l-irġiel huma aktar probabbli min-nisa li jaħsbu li l-UE tinkorporahom bl-aħjar mod; pereżempju, 55 % tal-irġiel, meta mqabbla ma' 51 % tan-nisa, iwieġbu li l-UE tinkorpora bl-aħjar mod ir-rispett għad-drittijiet u l-valuri fundamentali meta mqabbla ma' pajjiżi oħra.

L-iżgħar (fl-età ta' bejn il-15 u l-24 sena) u l-akbar rispondenti (fl-età ta' 55 sena u aktar) huma aktar probabbli minn dawk li wieġbu li għandhom bejn il-25 u l-54 sena li jikkondividu l-fehma li l-UE tinkorpora bl-aħjar mod il-biċċa l-kbira tal-valuri ppreżentati fl-istħarriġ. Pereżempju, 54 % ta' dawk li għandhom bejn il-15 u l-24 sena u 51 % ta' dawk li għandhom 55 sena u aktar, meta mqabbla ma' 45 %-48 % ta' dawk li għandhom bejn l-24 u l-54 sena, iwieġbu li l-UE tinkorpora bl-aħjar mod l-ugwaljanza soċjali u l-benesseri.

Bl-istess mod, meta wieħed iħares lejn il-livell ta' edukazzjoni tar-rispondenti, għal kważi l-valuri kollha ppreżentati fl-istħarriġ, ir-rispondenti b'edukazzjoni ogħla huma aktar probabbli li jwieġbu li dawn huma inkorporati bl-aħjar mod mill-UE. Dan japplika, pereżempju, għar-rispett għan-natura u l-protezzjoni tal-klima u l-ambjent (48 % ta' dawk li temmew l-edukazzjoni tagħhom ta' 20 sena jew aktar vs 41 % ta' dawk li temmew l-iskola ta' 15-il sena jew inqas), l-ugwaljanza soċjali u l-benesseri (52 % vs 45 %), il-paċi (48 % vs 40 %), ir-rispett għad-drittijiet u l-valuri fundamentali (55 % vs 50 %).

Flash Eurobarometer 550 Sfidi u prijoritajiet tal-UE

M3 Għal kull wieħed minn dawn il-valuri, taħseb li huma inkorporati l-aħjar mill-UE, minn pajjiżi oħra (jew gruppi ta' pajjiżi) fid-dinja jew mit-tnejn bl-istess mod? **It-tweġiba "L-Unjoni Ewropea"**

	Rispett għad-drittijiet u l-valuri fundamentali	Il-libertà tal-kelma u tal-espressjoni	Ugwaljanza soċjali u benessemi	Tolleranza u ftuħ għall-oħrajn	Solidarjetà mal-pajjiżi ġewwa u barra l-UE	Ir-rispett għan-natura u l-protezzjoni tal-klima u tal-ambjent	Paċi	Rispett għall-istorja u l-lezzjonijiet tagħha	Ir-rappreżentanza tal-interessi ekonomiċi u kummerċjali taċ-ċittadini fid-dinja	Progress u innovazzjoni
UE27	53	53	49	48	48	45	45	37	35	29
BE	50	52	49	44	47	41	44	32	35	26
BG	36	35	34	37	37	35	28	28	31	23
CZ	40	36	35	34	38	43	38	28	32	25
DK	48	51	50	39	37	42	38	31	37	31
DE	57	56	51	49	48	45	46	36	35	26
EE	62	62	60	57	53	60	55	42	35	30
IE	49	49	54	50	48	42	49	38	48	36
il-Greċja	47	46	42	45	39	38	38	33	29	27
ES	60	56	57	55	52	48	50	44	40	38
FR	50	53	46	43	48	41	46	37	29	23
HR	55	51	51	52	55	49	48	46	40	30
IT	55	55	48	48	49	44	43	44	29	28
Ċipru	48	50	47	47	48	50	44	31	32	27
LV	47	49	46	43	48	47	48	35	33	25
LT	53	55	54	52	46	53	49	39	41	34
LU	75	72	74	66	58	54	68	47	48	21
HU	38	38	38	38	41	33	33	26	33	24
MT	59	58	59	59	47	44	48	44	43	30
il-Pajjiżi l-Baxxi	54	59	54	45	47	44	43	28	36	33
AT	57	55	55	49	47	47	48	38	33	22
PL	51	47	48	53	48	55	49	31	42	39
PT	63	65	63	63	59	51	59	48	42	37
RO	46	47	39	45	45	44	43	32	39	36
SI	59	60	52	54	62	55	55	40	40	32
SK	40	38	40	37	40	42	35	32	32	26
FI	68	68	69	56	58	62	62	40	39	34
SE	53	56	53	42	44	49	49	33	38	26

Nota: It-tweġibiet "Oħrajn", "Xejn", "Ma nafx" ma jidhrux. (%) Bażi: n=25 658 – Dawk kollha li wieġbu

Speċifikazzjonijietekniċi

Bejn il-25 ta' Ġunju u t-2 ta' Lulju 2024, Ipsos European Public affairs wettaq Flash Eurobarometer 550 fuq talba tal-Kummissjoni Ewropea, id-Direttorat Ġenerali għall-Komunikazzjoni. Dan huwa sħarriġ pubbliku ġenerali kkoordinat mid-Direttorat Ġenerali għall-Komunikazzjoni, l-unità "Media monitoring and Eurobarometer". L-Ewrobarometru Flash 550 ikopri l-popolazzjoni taċ-ċittadini tal-UE, residenti f'wieħed mis-27 Stat Membru tal-Unjoni Ewropea, u li għandhom 15-il sena u aktar.

L-intervisti kollha saru permezz ta' Intervisti fuq il-Web Assistiti mill-Kompjuter (CAWI), bl-użu ta' pannelli online ta' Ipsos u n-network sieħeb tagħhom. Ir-rispondenti ntgħażlu minn panels ta' aċċess online, gruppi ta' individwi rrekutati minn qabel li qablu li jieħdu sehem fir-riċerka. Il-kwota tal-kampjunar ġiet stabbilita abbażi tal-età (dawk ta' bejn il-15 u l-24 sena, dawk ta'

bejn il-25 u l-34 sena, dawk ta' bejn il-25 u l-44 sena, dawk ta' bejn il-45 u l-54 sena, dawk ta' bejn il-55 u l-64 sena u dawk ta' bejn il-65 u l-65 sena), il-ġeneru u r-reġjun ġeografiku (NUTS1, NUTS2 jew NUTS 3, skont id-daqs tal-pajjiż u n-numru ta' reġjuni NUTS).

Marġni ta' żball

Ir-riżultati tal-istħarriġ huma soġġetti għal tolleranzi tal-kampjunar. Il-"marġni ta' żball" jikkwantifika l-inċertezza dwar ir-riżultat tal-istħarriġ (jew il-fiduċja fih). Bħala regola ġenerali, aktar ma jsiru intervisti (daqs tal-kampjun), aktar ikun żgħir il-marġni ta' żball. Kampjun ta' 500 jipproduċi marġni ta' żball ta' mhux aktar minn 4.4 punti perċentwali, u kampjun ta' 1 000 jipproduċi marġni ta' żball ta' mhux aktar minn 3.1 punti perċentwali.

Marġnijiet Statistiċi minhabba l-proċess tal-kampjunar

(fil-livell ta' fiduċja ta' 95%)

diversi daqsijiet tal-kampjun huma f'ringieli

diversi riżultati osservati jinsabu fil-kolonna

	5%	10%	15%	20 %	25%	30%	35%	40%	45%	50%	
	95%	90%	85%	80%	75%	70%	65 %	60%	55%	50%	
N=50	6,0	8,3	9,9	11,1	12,0	12,7	13,2	13,6	13,8	13,9	N=50
N=500	1,9	2,6	3,1	3,5	3,8	4,0	4,2	4,3	4,4	4,4	N=500
N=1000	1,4	1,9	2,2	2,5	2,7	2,8	3,0	3,0	3,1	3,1	N=1000
N=1500	1,1	1,5	1,8	2,0	2,2	2,3	2,4	2,5	2,5	2,5	N=1500
N=2000	1,0	1,3	1,6	1,8	1,9	2,0	2,1	2,1	2,2	2,2	N=2000
N=3000	0,8	1,1	1,3	1,4	1,5	1,6	1,7	1,8	1,8	1,8	N=3000
N=4000	0,7	0,9	1,1	1,2	1,3	1,4	1,5	1,5	1,5	1,5	N=4000
N=5000	0,6	0,8	1,0	1,1	1,2	1,3	1,3	1,4	1,4	1,4	N=5000
N=6000	0,6	0,8	0,9	1,0	1,1	1,2	1,2	1,2	1,3	1,3	N=6000
N=7000	0,5	0,7	0,8	0,9	1,0	1,1	1,1	1,1	1,2	1,2	N=7000
N=7500	0,5	0,7	0,8	0,9	1,0	1,0	1,1	1,1	1,1	1,1	N=7500
N=8000	0,5	0,7	0,8	0,9	0,9	1,0	1,0	1,1	1,1	1,1	N=8000
N=9000	0,5	0,6	0,7	0,8	0,9	0,9	1,0	1,0	1,0	1,0	N=9000
N=10000	0,4	0,6	0,7	0,8	0,8	0,9	0,9	1,0	1,0	1,0	N=10000
N=11000	0,4	0,6	0,7	0,7	0,8	0,9	0,9	0,9	0,9	0,9	N=11000
N=12000	0,4	0,5	0,6	0,7	0,8	0,8	0,9	0,9	0,9	0,9	N=12000
N=13000	0,4	0,5	0,6	0,7	0,7	0,8	0,8	0,8	0,9	0,9	N=13000
N=14000	0,4	0,5	0,6	0,7	0,7	0,8	0,8	0,8	0,8	0,8	N=14000
N=15000	0,3	0,5	0,6	0,6	0,7	0,7	0,8	0,8	0,8	0,8	N=15000
	5%	10%	15%	20 %	25%	30%	35%	40%	45%	50%	
	95%	90%	85%	80%	75%	70%	65 %	60%	55%	50%	

Flash Eurobarometer 550 Sfidi u prijoritajiet tal-UE

	Għadd ta' intervisti	dati tal-hidma fuq il-post	Popolazzjoni 15+ (numru assolut)	Popolazzjoni 15+ (bħala % tal- popolazzjoni tal-EU- 27)
UE27	25658	25.6.2024-2.7.2024	381995912	100,00 %
BE	1015	25.6.2024-1.7.2024	9804276	2,57%
BG	1014	25.6.2024-1.7.2024	5534291	1,45 %
CZ	1003	25.6.2024-1.7.2024	9076721	2,38%
DK	1006	25.6.2024-1.7.2024	4985196	1,31%
DE	1000	25.6.2024-1.7.2024	72429868	18,96 %
EE	1001	25.6.2024-1.7.2024	1141965	0,30 %
IE	1005	25.6.2024-1.7.2024	4251954	1,11%
il-Greċja	1005	25.6.2024-2.7.2024	9022623	2,36%
ES	1003	25.6.2024-28.6.2024	41548146	10,88%
FR	1006	25.6.2024-28.6.2024	56395315	14,76 %
HR	1009	25.6.2024-1.7.2024	3302096	0,86 %
IT	1009	25.6.2024-1.7.2024	51653102	13,52%
Ċipru	506	25.6.2024-1.7.2024	772474	0,20 %
LV	1007	25.6.2024-1.7.2024	1582531	0,41%
LT	1005	25.6.2024-1.7.2024	2430152	0,64 %
LU	502	25.6.2024-1.7.2024	555994	0,15 %
HU	1004	25.6.2024-1.7.2024	8206689	2,15%
MT	505	25.6.2024-2.7.2024	473069	0,12 %
il-Pajjiżi l-Baxxi	1014	25.6.2024-1.7.2024	15083914	3,95 %
AT	1004	25.6.2024-1.7.2024	7789728	2,04 %
PL	1004	25.6.2024-1.7.2024	31085397	8,14 %
PT	1008	25.6.2024-1.7.2024	9116355	2,39%
RO	1004	25.6.2024-1.7.2024	15983170	4,18%
SI	1002	25.6.2024-1.7.2024	1799441	0,47%
SK	1005	25.6.2024-1.7.2024	4555340	1,19%
FI	1002	25.6.2024-1.7.2024	4723642	1,24%
SE	1010	25.6.2024-28.6.2024	8692463	2,28%

Kwestjonarju

ASK KOLLHA

M1 Jekk jogħġbok għidli jekk intix ottimist ħafna, pjuttost ottimist, pjuttost pessimist jew pessimist ħafna dwar il-futur tal-Unjoni Ewropea (UE)?

(għall-ANSWER BISS)

Ottimista ħafna	1
Pjuttost ottimist	2
Pjuttost pessimist	3
Pessimist ħafna	4
Ma nafx	998

ASK KOLLHA

M2 FI-opinjoni tiegħek, liema minn dawn li ġejjin taħseb li huma l-punti b'saħħithom ewlenin tal-UE? Jekk jogħġbok aghżel sa tliet twegibiet.

(MAX. Tletin ANSWERS, RANDOMISE 1-10) (CODES 12 & 998 ARE EXCLUSIVE)

L-istandard tal-ghajxien taċ-ċittadini tal-UE	1
Is-sistemi ta' protezzjoni soċjali fl-Istati Membri	2
Is-saħħa ekonomika, industrijali u kummerċjali tal-UE	3
Ir-rispett tal-UE għad-demokrazija, id-drittijiet tal-bniedem u l-istat tad-dritt	4
Il-ħiliet u t-talenti taċ-ċittadini tal-UE	5
Il-kapaċità tal-UE li tittratta kwistjonijiet ta' migrazzjoni irregolari u integrazzjoni	6
L-avvanzi teknoloġiċi u l-infrastruttura diġitali tal-UE	7
Ir-relazzjonijiet tajbin u s-solidarjetà bejn l-Istati Membri tal-UE	8
Il-kapaċità tal-UE li tippromwovi l-paċi u d-demokrazija lil hinn mill-fruntieri tagħha	9
L-impenn tal-UE li tipproteġi l-klima u l-ambjent	10
Oħrajn	11
L-ebda	12
Ma nafx	998

Flash Eurobarometer 550 Sfidi u prijoritajiet tal-UE

ASK KOLLHA

M3 Għal kull wieħed minn dawn il-valuri, taħseb li huma inkorporati l-aħjar mill-UE, minn pajjiżi oħra (jew gruppi ta' pajjiżi) fid-dinja jew mit-tnejn bl-istess mod?

(ONE ANSWER PER LINE - DIKJARAZZJONIJIET RANDOMIĊI 1-10)

(Dikjarazzjonijiet)

Q3_1 Ir-rispett għan-natura u l-protezzjoni tal-klima u tal-ambjent

Q3_2 L-ugwaljanza soċjali u l-benesseri

Q3_3 Paċi

Q3_4 Progress u innovazzjoni

Q3_5 Ir-rispett għad-drittijiet u l-valuri fundamentali

Q3_6 Tolleranza u ftuħ għall-oħrajn

Q3_7 Ir-rispett għall-istorja u l-lezzjonijiet tagħha

Q3_8 Solidarjetà ma' pajjiżi fl-UE u barra minnha

Q3_9 Il-libertà tal-kelma u tal-espressjoni

Q3_10 Tirrappreżenta l-interessi ekonomiċi u kummerċjali taċ-ċittadini fid-dinja

(Skala ta' RESPONSE)

L-Unjoni Ewropea	1
Pajjiżi oħra fid-dinja	2
It-tnejn bl-istess mod	3
Ma nafx	998

ASK KOLLHA

M4 Liema minn dawn li ġejjin taħseb li huma l-isfidi ewlenin attwali li qed tiffaċċja l-UE? Jekk jogħġbok aghzel sa tliet tweġibiet.

(MAX. TLETIN ANSWERS, RANDOMISE 1-10) (CODES 12 & 998 ARE EXCLUSIVE)

Inugwaljanzi soċjali	1
Tkabbir ekonomiku insuffiċjenti	2
L-għoli tal-ħajja	3
Il-gwerra fl-Ukrajna	4
Il-kunflitt fil-Lvant Nofsani	5
Kwistjonijiet ambjentali u tibdil fil-klima	6
Migrazzjoni irregolari	7
Kwistjonijiet ta' terroriżmu u sigurtà	8
L-impatt tat-teknoloġiji diġitali fuq is-soċjetà	9
Diżinformazzjoni u manipulazzjoni tal-informazzjoni	10
Oħrajn	11
L-ebda	12
Ma nafx	998

Flash Eurobarometer 550 Sfidi u prijoritajiet tal-UE

ASK KOLLHA

M5 Liema minn dawn li ġejjin taħseb li huma l-isfidi globali ewlenin għall-futur tal-UE? Jekk jogħġbok agħzel sa tliet tveġibiet.

(MAX. Tletin ANSWERS, RANDOMISE 1-10) (CODES 12 & 998 ARE EXCLUSIVE)

Riskji li jirriżultaw minn teknoloġiji ġodda	1
It-tibdil fil-klima u l-kwistjonijiet ambjentali	2
Migrazzjoni irregolari	3
Kunflitti fid-dinja	4
It-terroriżmu	5
Theddid ċibernetiku u ibridu u forom ġodda ta' kunflitti	6
Il-kriminalità organizzata	7
Tqassim tar-relazzjonijiet globali bejn il-pajjiżi	8
Tnaqqis fil-proporzjon tal-popolazzjoni Ewropea fid-dinja	9
Ir-riskju li l-UE titlef l-indipendenza ekonomika tagħha	10
Oħrajn	11
L-ebda	12
Ma nafx	998

ASK KOLLHA

M6 Liema minn dawn l-oqsma taħseb li l-UE għandha tindirizza bħala prijorità? Jekk jogħġbok agħzel sa tliet tveġibiet.

(MAX. Tletin ANSWERS, RANDOMISE 1-15) (CODES 17 & 998 ARE EXCLUSIVE)

Migrazzjoni irregolari	1
Il-gwerra fl-Ukrajna	2
Sigurtà u difiża	3
L-ekonomija u l-finanzi pubbliċi	4
L-industrija u l-kompetittività	5
L-agrikoltura u s-sigurtà tal-ikel	6
L-ambjent u t-tibdil fil-klima	7
Edukazzjoni u taħriġ	8
L-impjiegi, l-ugwaljanza soċjali u l-ħiliet	9
L-enerġija	10
Il-kummerċ	11
Riċerka u innovazzjoni	12
Trasformazzjoni diġitali	13
Is-saħħa pubblika	14
Id-demokrazija u l-istat tad-dritt	15
Oħrajn	16
L-ebda	17
Ma nafx	998

Flash Eurobarometer 550 Sfidi u prijoritajiet tal-UE

ASK KOLLHA

M7 Fil-fehma tiegħek, liema minn dawn li ġejjin huma l-aktar theddidiet serji għad-demokrazija fl-UE? Jekk jogħġbok aghżel sa tliet twegġibiet.

(MAX. Tletin ANSWERS, RANDOMISE 1-10) (CODES 12 & 998 ARE EXCLUSIVE)

Informazzjoni falza u/jew qarrieqa b'mod ġenerali li tiċċirkola online u offline	1
Propaganda u informazzjoni falza u/jew qarrieqa minn sors barrani mhux demokratiku	2
Destabilizzazzjoni tal-infrastruttura jew tal-proċessi elettorali, b'hal attacchi kibernetiċi	3
Indhli barrani moħbi fil-politika u fl-ekonomija ta' [PAJJIŻ], inkluż permezz tal-finanzjament ta' atturi domestiċi	4
Nuqqas ta' involviment u interess fil-politika u fl-elezzjonijiet fost iċ-ċittadini regolari	5
Nuqqas ta' opportunitajiet għaċ-ċittadini biex jesprimu l-opinjoni tagħhom	6
Nuqqas ta' integrità tas-sistema elettorali	7
Nuqqas ta' libertà tal-media u diversità tal-media	8
Nuqqas ta' fiduċja u xetticiżmu dejjem akbar fil-konfront tal-istituzzjonijiet demokratiċi	9
Nuqqas ta' għarfien fost il-votanti dwar il-funzjonament tal-proċessi demokratiċi	10
Oħrajn	11
L-ebda	12
Ma nafx	998

ASK KOLLHA

M8 Kemm int kunfidenti fis-saħħa tad-demokrazija tal-UE fil-ħames snin li ġejjin?

(għall-ANSWER BISS)

Konfidenti ħafna	1
Konfidenti mhux ħażin	2
Xi ftit jew wisq mhux kunfidenti	3
Mhux kunfidenti ħafna	4
Ma nafx	998

ASK KOLLHA

M9 Kemm int kunfidenti fil-prestazzjoni tal-ekonomija tal-UE fil-ħames snin li ġejjin?

(għall-ANSWER BISS)

Konfidenti ħafna	1
Konfidenti mhux ħażin	2
Xi ftit jew wisq mhux kunfidenti	3
Mhux kunfidenti ħafna	4
Ma nafx	998

ASK KOLLHA

Mistoqsija 10 Kemm int imħasseb dwar is-sigurtà tal-UE fil-ħames snin li ġejjin?

(għall-ANSWER BISS)

Imħasseb ħafna	1
Imħasseb mhux ħażin	2
Mhux imħasseb ħafna	3
Mhux imħasseb/imħassba	4
Ma nafx	998

Flash Eurobarometer 550 Sfidi u prijoritajiet tal-UE

Annesstad-data

M1 Jekk jogħġbok għidli jekk intix ottimist ħafna, pjuttost ottimist, pjuttost pessimist jew pessimist ħafna dwar il-futur tal-Unjoni Ewropea (UE)?

	Ottimista ħafna	Pjuttost ottimist	Pjuttost pessimist	Pessimist ħafna	Ma nafx
UE27	11	47	28	9	5
BE	7	46	32	9	6
BG	12	46	29	11	2
CZ	7	38	34	18	4
DK	16	56	17	7	5
DE	10	46	28	11	6
EE	7	58	22	8	6
IE	22	46	19	7	7
il-Greċja	11	37	33	17	2
ES	12	54	25	4	6
FR	9	32	40	13	6
HR	17	52	22	7	2
IT	8	52	27	8	5
Ċipru	8	51	29	8	3
LV	11	57	23	4	6
LT	14	60	16	4	6
LU	4	55	31	5	5
HU	9	39	34	12	6
MT	13	61	16	6	5
il-Pajjiżi l-Baxxi	6	57	26	5	7
AT	9	42	32	12	5
PL	13	48	21	13	6
PT	10	64	20	3	4
RO	26	47	21	4	3
SI	12	53	25	6	4
SK	13	52	24	8	4
FI	7	58	23	5	7
SE	10	53	24	8	6

Flash Eurobarometer 550 – L-isfidi u l-prijoritajiet tal-UE / ħidma fuq il-post: 25/6/2024-2/7/2024 %, Bażi (EU27): n=25 658 – Dawk kollha li wiegħbu

Flash Eurobarometer 550 Sfidi u prijoritajiet tal-UE

M2 FI-opinjoni tiegħek, liema minn dawn li ġejjin taħseb li huma l-punti b'saħħithom ewlenin tal-UE? Jekk jogħġbok agħzel sa tliet twegġibiet. [ANSWERS MULTIPLI]

	Ir-rispett tal-UE għad-demokrazija, id-drittijiet tal-bniedem u l-istat tad-dritt	Is-saħha ekonomika, industrijali u kummerċjali tal-UE	Ir-relazzjonijiet tajbin u solidarjetà bejn l-Istati Membri tal-UE	L-istandard tal-ghajxien taċ-ċittadini tal-UE	L-impenn tal-UE li ttiproteġi l-klima u l-ambjent	Il-kapaċità tal-UE li tippromwovi l-paċi u d-demokrazija lil hinn mill-fruntieri tagħha	Is-sistemi ta' protezzjoni soċjali fl-Istati Membri	L-avvanzi teknoloġiċi u l-infrastruttura digitali tal-UE	Il-kapaċità tal-UE li tittratta kwistjonijiet ta' migrazzjoni irregolari u integrazzjoni	Il-filiet u t-talenti taċ-ċittadini tal-UE	Oħrajn	L-ebda	Ma nafx
UE27	38	34	28	23	23	21	16	15	11	10	2	10	4
BE	32	32	26	24	22	22	19	12	16	11	2	9	5
BG	35	30	28	38	20	14	19	19	8	10	1	11	4
CZ	26	30	28	25	17	21	12	14	13	8	2	14	4
DK	43	34	24	21	37	21	10	14	21	10	1	6	5
DE	38	34	30	22	20	22	17	12	8	8	2	13	3
EE	41	39	39	30	10	14	11	22	8	13	2	8	4
IE	37	39	36	29	20	17	20	13	10	16	1	4	3
il-Greċja	41	26	30	29	18	18	17	17	9	9	1	14	1
ES	43	39	29	26	22	20	25	15	11	11	2	5	3
FR	35	36	27	17	23	24	13	11	11	12	1	13	5
HR	35	41	31	38	20	13	19	20	12	11	1	8	2
IT	40	27	23	15	25	20	16	15	8	13	1	12	4
Ċipru	43	29	31	27	22	17	21	16	7	9	1	10	2
LV	35	31	33	29	19	15	17	18	7	9	2	9	4
LT	36	40	30	30	21	24	14	23	10	9	1	6	3
LU	51	39	29	26	15	26	20	11	7	5	2	6	4
HU	37	38	20	19	23	17	14	21	6	12	2	11	5
MT	40	34	36	31	29	13	16	23	8	14	2	4	2
il-Pajjiżi l-Baxxi	31	41	28	21	33	20	10	15	23	6	3	7	4
AT	35	32	25	30	23	20	13	13	10	7	2	13	2
PL	35	32	23	36	25	21	13	24	9	8	1	8	4
PT	55	34	38	26	28	23	19	14	12	11	1	3	2
RO	35	37	28	30	23	19	15	19	9	11	2	8	2
SI	37	43	31	31	19	16	20	21	14	8	2	7	2
SK	35	36	34	35	19	21	14	17	16	9	1	7	2
FI	51	26	34	21	30	23	14	12	11	15	1	4	6
SE	41	26	32	13	29	21	11	11	14	11	3	8	6

Flash Eurobarometer 550 – L-isfidi u l-prijoritajiet tal-UE / ħidma fuq il-post: 25/6/2024-2/7/2024 %, Bażi (EU27): n=25658 – Dawk kollha li wiegħu

Flash Eurobarometer 550 Sfidi u prijoritajiet tal-UE

M3_1 Għal kull wieħed minn dawn il-valuri, taħseb li huma inkorporati l-aħjar mill-UE, minn pajjiżi oħra (jew gruppi ta' pajjiżi) fid-dinja jew mit-tnejn b'mod ugwali? Ir-rispett għan-natura u l-protezzjoni tal-klima u tal-ambjent

	L-Unjoni Ewropea	It-tnejn bl-istess mod	Pajjiżi oħra fid-dinja	Ma nafx
UE27	45=	33▲5	13▼-3	9▼-3
BE	41=	35▲8	14▼-3	11▼-5
BG	35▲5	46▲8	11▼-11	8▼-2
CZ	43▲4	33▲5	14▼-7	10▼-1
DK	42▼-9	36▲11	11▲3	10▼-5
DE	45▼-2	32▲7	14=	9▼-6
EE	60=	23▲1	6▼-2	11▲1
IE	42▼-9	37▲12	13▼-1	8▼-1
il-Greċja	38▲2	41▲11	13▼-12	9▼-1
ES	48▲3	32▲3	12▼-3	8▼-3
FR	41▼-1	31▲6	17▼-3	11▼-2
HR	49▼-1	35▲4	10▼-2	7▼-1
IT	44▲3	32▲3	16▼-4	9▼-1
Ċipru	50▲2	35▲7	9▼-9	7=
LV	47▼-1	36▲6	6▼-3	12▼-3
LT	53=	29▲2	8▼-2	10=
LU	54▼-4	27▲12	7▼-8	12=
HU	33▲1	44▲9	14▼-7	9▼-3
MT	44▼-3	37▲10	10▼-11	9▲4
il-Pajjiżi l-Baxxi	44▼-3	39▲12	10▼-3	8▼-6
AT	47▲1	29▲4	14▼-1	10▼-4
PL	55▲6	31▼-2	8▼-2	6▼-2
PT	51▼-7	33▲8	8=	8▼-1
RO	44▲1	39▲5	11▼-5	7▼-1
SI	55▼-1	27▲3	11▼-1	8=
SK	42=	38▲10	13▼-6	7▼-4
FI	62▼-8	26▲9	5▲1	7▼-2
SE	49▼-7	28▲7	12▲2	11▼-2

Flash Eurobarometer 550 – L-isfidi u l-prijoritajiet tal-UE / ħidma fuq il-post: 25/6/2024-2/7/2024

%, Bażi (EU27): n=25 658 – Dawk kollha li wiegħbu

▼▲ Xejra 2024-2023 (tqabbil mal-Ewrobarometru Fash533, Awwissu 2023)

Flash Eurobarometer 550 Sfidi u prijoritajiet tal-UE

Q3_2 Għal kull wieħed minn dawn il-valuri, taħseb li huma inkorporati l-aħjar mill-UE, minn pajjiżi oħra (jew gruppi ta' pajjiżi) fid-dinja jew mit-tnejn b'mod ugwali? Ugwaljanza soċjali u benesseri

	L-Unjoni Ewropea	It-tnejn bl-istess mod	Pajjiżi oħra fid-dinja	Ma nafx
UE27	49=	27▲5	14▼-3	10▼-2
BE	49▼-5	27▲8	13▼-1	11▼-2
BG	34▲6	37▲8	21▼-9	9▼-5
CZ	35▲7	27▲2	22▼-9	16▲1
DK	50▼-8	30▲10	10▲2	11▼-3
DE	51▼-2	23▲7	14▼-3	11▼-2
EE	60▲5	20▼-1	8▼-3	12▼-1
IE	54▼-4	28▲8	11▼-2	8▼-2
il-Greċja	42▼-1	36▲11	14▼-9	8▼-1
ES	57▲1	26▲3	11▼-3	6▼-1
FR	46▼-3	25▲7	17=	12▼-3
HR	51▲4	30▲1	11▼-4	9▼-1
IT	48▲5	28▲2	14▼-7	11=
Ċipru	47▲1	32▲8	13▼-8	8▼-1
LV	46▲1	27▲1	12▼-1	16▼-1
LT	54▲2	24▲3	11▼-2	12▼-3
LU	74▲8	12▲2	8▼-6	7▼-4
HU	38▲1	31▲4	20▼-5	12▼-1
MT	59▼-3	26▲6	9▼-4	6▲1
il-Pajjiżi l-Baxxi	54▼-3	31▲12	7▼-4	8▼-5
AT	55▼-2	20▲5	15▼-2	10▼-1
PL	48▲3	29=	14=	9▼-4
PT	63▼-3	27▲8	6▼-3	5▼-2
RO	39▼-3	37▲5	15▼-3	9▲1
SI	52=	22▲1	14▼-2	12▲1
SK	40▲7	29▲4	20▼-7	12▼-3
FI	69▼-1	19▲4	4▼-1	8▼-2
SE	53▼-10	24▲5	13▲5	11=

Flash Eurobarometer 550 – L-isfidi u l-prijoritajiet tal-UE / ħidma fuq il-post: 25/6/2024-2/7/2024

%, Bażi (EU27): n=25 658 – Dawk kollha li wiegħbu

▼ ▲ Xejra 2024-2023 (tqabbil mal-Ewrobarometru Fash533, Awwissu 2023)

Flash Eurobarometer 550 Sfidu u prioritetajet tal-UE

Flash Eurobarometer 550 Sfidi u prijoritajiet tal-UE

M3.3 Għal kull wieħed minn dawn il-valuri, taħseb li huma inkorporati l-aħjar mill-UE, minn pajjiżi oħra (jew gruppi ta' pajjiżi) fid-dinja jew mit-tnejn bl-istess mod? Paċi

	L-Unjoni Ewropea	It-tnejn bl-istess mod	Pajjiżi oħra fid-dinja	Ma nafx
UE27	45▼-2	32▲7	13▼-2	10▼-3
BE	44▼-5	34▲8	12▲1	11▼-3
BG	28▲3	44▲10	19▼-10	9▼-4
CZ	38▲1	34▲5	19▼-4	10▼-2
DK	38▼-11	42▲16	11▲1	9▼-6
DE	46▼-4	31▲9	12▼-1	11▼-4
EE	55=	27▲1	8▲1	11▼-2
IE	49▼-5	33▲9	11▼-2	7▼-3
il-Greċja	38▼-2	35▲9	16▼-8	11▲2
ES	50▼-2	30▲5	11▼-2	9▼-1
FR	46▼-4	30▲9	15▼-1	10▼-5
HR	48▼-2	32▲4	10▼-2	10▲1
IT	43▲1	31▲3	14▼-3	13▼-1
Ċipru	44▲1	32▲7	14▼-8	11▲1
LV	48=	32▲5	9▼-3	11▼-3
LT	49▼-7	30▲9	11▲1	10▼-2
LU	68▲5	19▲7	6▼-11	7▼-1
HU	33▲2	33▲5	21▼-6	13▼-1
MT	48▼-4	31▲8	10▼-5	11▲1
il-Pajjiżi l-Baxxi	43▼-8	41▲16	9▼-2	8▼-5
AT	48▼-2	25▲5	16▼-1	11▼-2
PL	49▲1	34▲1	11=	6▼-2
PT	59▼-4	31▲9	4▼-2	6▼-3
RO	43▼-3	37▲5	12▼-2	8▲1
SI	55=	26▲4	10▼-5	9▲1
SK	35▼-3	38▲13	21▼-4	7▼-6
FI	62▼-3	26▲7	5▲1	7▼-5
SE	49▼-6	29▲6	11▲1	11▼-1

Flash Eurobarometer 550 – L-isfidi u l-prijoritajiet tal-UE / ħidma fuq il-post: 25/6/2024-2/7/2024

%, Bażi (EU27): n=25 658 – Dawk kollha li wiegħbu

▼ ▲ Xejra 2024-2023 (tqabbil mal-Ewrobarometru Fash533, Awwissu 2023)

Flash Eurobarometer 550 Sfidi u prijoritajiet tal-UE

M3.4 Għal kull wieħed minn dawn il-valuri, taħseb li huma inkorporati l-aħjar mill-UE, minn pajjiżi oħra (jew gruppi ta' pajjiżi) fid-dinja jew mit-tnejn bl-istess mod? Progress u innovazzjoni

	L-Unjoni Ewropea	It-tnejn bl-istess mod	Pajjiżi oħra fid-dinja	Ma nafx
UE27	29▲3	41▲7	23▼-8	7▼-2
BE	26▲2	42▲8	23▼-7	9▼-3
BG	23▲3	49▲9	23▼-10	5▼-2
CZ	25▲4	43▲9	26▼-10	7▼-3
DK	31▼-4	45▲7	15▲2	10▼-5
DE	26▲4	39▲9	26▼-11	9▼-2
EE	30▼-1	43▲6	18▼-2	9▼-3
IE	36▲2	42▲7	15▼-6	7▼-3
il-Greċja	27▲1	46▲11	22▼-11	5▼-2
ES	38▲6	35=	22▼-5	5▼-1
FR	23▲1	41▲8	28▼-6	8▼-3
HR	30▲5	41▲3	24▼-8	5=
IT	28▲5	41▲9	26▼-13	6▼-2
Ċipru	27▲1	47▲14	22▼-12	5▼-3
LV	25▲1	49▲7	17▼-5	9▼-3
LT	34▼-3	38▲6	21=	7▼-3
LU	21▼-3	37▲14	35▼-13	7▲2
HU	24▲1	48▲8	21▼-7	7▼-3
MT	30▲7	47▲12	19▼-16	4▼-3
il-Pajjiżi l-Baxxi	33▼-1	44▲11	15▼-5	9▼-5
AT	22▲2	41▲7	32▼-6	5▼-3
PL	39▲6	38▼-1	19▼-2	4▼-3
PT	37▲1	43▲10	17▼-8	3▼-3
RO	36▲3	44▲7	16▼-8	5▼-2
SI	32▲5	32▲4	31▼-8	6▼-2
SK	26▲4	44▲8	24▼-9	5▼-3
FI	34▼-2	45▲8	12▼-1	9▼-5
SE	26▼-1	43▲6	20▼-2	11▼-3

Flash Eurobarometer 550 – L-isfidi u l-prijoritajiet tal-UE / ħidma fuq il-post: 25/6/2024-2/7/2024

%, Bażi (EU27): n=25 658 – Dawk kollha li wiegħbu

▼▲ Xejra 2024-2023 (tqabbil mal-Ewrobarometru Fash533, Awwissu 2023)

Flash Eurobarometer 550 Sfidi u prijoritajiet tal-UE

M3.5 Għal kull wieħed minn dawn il-valuri, taħseb li huma inkorporati l-aħjar mill-UE, minn pajjiżi oħra (jew gruppi ta' pajjiżi) fid-dinja jew mit-tnejn bl-istess mod? Rispett għad-drittijiet u l-valuri fundamentali

	L-Unjoni Ewropea	It-tnejn bl-istess mod	Pajjiżi oħra fid-dinja	Ma nafx
UE27	53=	28▲5	12▼-3	7▼-3
BE	50▼-5	32▲11	11▼-2	8▼-4
BG	36▲6	43▲8	15▼-12	6▼-3
CZ	40▲4	34▲6	16▼-7	9▼-2
DK	48▼-8	36▲13	9▲1	6▼-6
DE	57▲1	23▲5	13▼-3	7▼-3
EE	62▲4	20=	9▼-2	9▼-3
IE	49▼-10	34▲12	10▼-2	7▼-1
il-Greċja	47▲2	33▲8	13▼-9	6▼-2
ES	60=	24=	10=	7▲1
FR	50▼-2	27▲9	15▼-4	8▼-3
HR	55▲3	30▲3	10▼-4	6▼-2
IT	55▲4	27▲4	13▼-6	6▼-2
Ċipru	48▲1	31▲9	14▼-7	7▼-3
LV	47▲2	31▲5	10▼-3	12▼-4
LT	53▼-3	27▲7	11▼-2	9▼-2
LU	75▲8	15▲5	6▼-10	4▼-3
HU	38▼-2	37▲8	18▼-6	8▼-1
MT	59▼-4	27▲6	7▼-4	7▲1
il-Pajjiżi l-Baxxi	54▼-1	33▲12	7▼-4	6▼-6
AT	57▲1	22▲4	15▼-2	7▼-3
PL	51▲5	30=	13▼-2	6▼-3
PT	63▼-8	30▲11	5▼-1	3▼-2
RO	46▲1	36▲4	13▼-4	6▼-1
SI	59▲4	24▲1	10▼-3	7▼-2
SK	40▲3	35▲7	18▼-7	8▼-2
FI	68▼-4	22▲6	5▲1	5▼-3
SE	53▼-10	27▲7	13▲5	7▼-2

Flash Eurobarometer 550 – L-isfidi u l-prijoritajiet tal-UE / ħidma fuq il-post: 25/6/2024-2/7/2024

%, Bażi (EU27): n=25 658 – Dawk kollha li wiegħbu

▼▲ Xejra 2024-2023 (tqabbil mal-Ewrobarometru Fash533, Awwissu 2023)

Flash Eurobarometer 550 Sfidi u prijoritajiet tal-UE

M3.6 Għal kull wieħed minn dawn il-valuri, taħseb li huma inkorporati l-aħjar mill-UE, minn pajjiżi oħra (jew gruppi ta' pajjiżi) fid-dinja jew mit-tnejn bl-istess mod? Tolleranza u ftuħ għall-oħrajn

	L-Unjoni Ewropea	It-tnejn bl-istess mod	Pajjiżi oħra fid-dinja	Ma nafx
UE27	48▼-2	30▲6	13▼-2	9▼-2
BE	44▼-4	33▲10	12▼-3	12▼-3
BG	37▲5	41▲9	14▼-14	8=
CZ	34▲1	34▲5	19▼-5	13▼-1
DK	39▼-10	38▲11	12▲3	11▼-4
DE	49▼-4	27▲7	13▼-2	10▼-1
EE	57▲2	24=	8▼-1	11▼-2
IE	50▼-5	31▲8	10▼-3	9▲1
il-Greċja	45▲1	34▲10	14▼-9	7▼-2
ES	55▼-3	26▲3	10▼-2	9▲1
FR	43▼-2	29▲5	17▼-1	11▼-3
HR	52▲1	31▲3	12▼-2	5▼-2
IT	48=	28▲5	16▼-3	8▼-2
Ċipru	47=	30▲4	13▼-6	11▲2
LV	43=	30▲3	10▼-3	18=
LT	52▼-5	28▲8	11▼-1	10▼-3
LU	66▲2	17▲3	7▼-6	10▲1
HU	38▲3	32▲2	21▼-4	10▼-1
MT	59▼-1	27▲5	6▼-3	8=
il-Pajjiżi l-Baxxi	45▼-8	36▲14	9▼-2	9▼-4
AT	49▲1	28▲6	14▼-4	9▼-2
PL	53▲6	29▼-2	11▼-3	7▼-2
PT	63▼-4	27▲6	6=	4▼-2
RO	45▼-1	36▲4	13▼-2	6▼-1
SI	54▲1	27▲4	12▼-4	8▼-1
SK	37▲2	35▲9	19▼-6	9▼-5
FI	56▼-7	28▲9	5▼-1	11▼-1
SE	42▼-14	32▲9	13▲3	14▲1

Flash Eurobarometer 550 – L-isfidi u l-prijoritajiet tal-UE / ħidma fuq il-post: 25/6/2024-2/7/2024

%, Bażi (EU27): n=25 658 – Dawk kollha li wiegħbu

▼ ▲ Xejra 2024-2023 (tqabbil mal-Ewrobarometru Fash533, Awwissu 2023)

Flash Eurobarometer 550 Sfidi u prijoritajiet tal-UE

M3.7 Għal kull wieħed minn dawn il-valuri, taħseb li huma inkorporati l-aħjar mill-UE, minn pajjiżi oħra (jew gruppi ta' pajjiżi) fid-dinja jew mit-tnejn bl-istess mod? Rispett għall-istorja u l-lezzjonijiet tagħha

	L-Unjoni Ewropea	It-tnejn bl-istess mod	Pajjiżi oħra fid-dinja	Ma nafx
UE27	37▼-1	35▲6	17▼-3	12▼-1
BE	32▼-8	37▲7	17=	15▲1
BG	28▲5	39▲10	26▼-12	8▼-4
CZ	28▲1	32▲2	26▼-2	14▼-1
DK	31▼-8	42▲13	11=	16▼-5
DE	36=	34▲6	16▼-5	15▼-1
EE	42▼-2	33▲6	12▼-3	14▼-1
IE	38▼-5	41▲14	12▼-6	8▼-3
il-Greċja	33▼-1	37▲7	21▼-6	10▼-1
ES	44▲2	32▲3	14▼-4	11▼-1
FR	37▼-4	29▲6	21=	13▼-1
HR	46▲2	34▲4	12▼-4	7▼-3
IT	44=	32▲4	14▼-4	10=
Ċipru	31▼-4	41▲14	17▼-9	11▼-2
LV	35▲5	37▲3	13▼-4	15▼-4
LT	39▼-5	39▲10	12▼-3	11▼-3
LU	47▼-1	29▲10	11▼-9	14=
HU	26=	45▲10	20▼-8	10▼-2
MT	44▲7	34=	12▼-8	10▲1
il-Pajjiżi l-Baxxi	28▼-4	44▲13	15▼-5	13▼-5
AT	38=	32▲6	19▼-2	11▼-4
PL	31▲1	37▲2	22▲1	10▼-4
PT	48▼-8	37▲10	9▼-1	7▼-1
RO	32▼-4	44▲9	16▼-4	9▼-1
SI	40▲1	33▲6	17▼-6	10▼-1
SK	32▲1	35▲5	24▼-3	9▼-3
FI	40▼-7	38▲11	9▲1	13▼-5
SE	33▼-7	35▲7	16▲2	16▼-2

Flash Eurobarometer 550 – L-isfidi u l-prijoritajiet tal-UE / ħidma fuq il-post: 25/6/2024-2/7/2024

%, Bażi (EU27): n=25 658 – Dawk kollha li wiegħbu

▼ ▲ Xejra 2024-2023 (tqabbil mar-robarometru Flash E533, Awwissu 2023)

Flash Eurobarometer 550 Sfidi u prijoritajiet tal-UE

M3.8 Għal kull wieħed minn dawn il-valuri, taħseb li huma inkorporati l-aħjar mill-UE, minn pajjiżi oħra (jew gruppi ta' pajjiżi) fid-dinja jew mit-tnejn bl-istess mod? Solidarjetà mal-pajjiżi ġewwa u barra l-UE

	L-Unjoni Ewropea	It-tnejn bl-istess mod	Pajjiżi oħra fid-dinja	Ma nafx
UE27	48▲2	30▲4	12▼-2	10▼-4
BE	47▼-1	30▲5	12▼-1	11▼-3
BG	37▲7	39▲7	15▼-8	9▼-6
CZ	38▲5	36▲4	12▼-6	14▼-3
DK	37▼-2	39▲10	11=	13▼-8
DE	48=	30▲5	14=	9▼-4
EE	53▲2	22▲1	7▼-1	18▼-2
IE	48▼-2	34▲10	10▼-4	8▼-4
il-Greċja	39▲2	34▲6	16▼-8	11▼-1
ES	52=	28▲1	11▼-2	9=
FR	48▲4	28▲4	12▼-4	12▼-5
HR	55▲3	27▲2	9▼-4	8▼-1
IT	49▲4	29▲3	13▼-4	10▼-3
Ċipru	48▲5	32▲7	12▼-9	9▼-3
LV	48▲8	32▲1	6▼-2	14▼-7
LT	46▼-1	30▲6	10▼-1	14▼-4
LU	58▲1	25▲7	8▼-4	9▼-4
HU	41▲4	31▲4	15▼-6	12▼-2
MT	47▼-4	31▲3	9▼-3	13▲4
il-Pajjiżi l-Baxxi	47▼-3	35▲11	8▼-2	10▼-7
AT	47▲3	28▲2	15▼-1	10▼-4
PL	48▲8	32▼-1	11▼-2	10▼-5
PT	59▼-8	31▲11	6=	4▼-3
RO	45▼-2	37▲5	12▼-1	6▼-2
SI	62▲3	22▲1	9▼-4	8=
SK	40=	36▲10	15▼-3	9▼-7
FI	58▲1	24▲6	6▲1	12▼-7
SE	44▼-8	29▲8	12▲2	15▼-2

Flash Eurobarometer 550 – L-isfidi u l-prijoritajiet tal-UE / ħidma fuq il-post: 25/6/2024-2/7/2024

%, Bażi (EU27): n=25 658 – Dawk kollha li wiegħbu

▼▲ Xejra 2024-2023 (tqabbil mal-Ewrobarometru Fash533, Awwissu 2023)

Flash Eurobarometer 550 Sfidi u prijoritajiet tal-UE

Q3_9 Għal kull wieħed minn dawn il-valuri, taħseb li huma inkorporati l-aħjar mill-UE, minn pajjiżi oħra (jew gruppi ta' pajjiżi) fid-dinja jew mit-tnejn b'mod ugwali? Il-libertà tal-kelma u tal-espressjoni

	L-Unjoni Ewropea	It-tnejn bl-istess mod	Pajjiżi oħra fid-dinja	Ma nafx
UE27	53	28	13	7
BE	52	29	12	8
BG	35	39	19	8
CZ	36	35	20	9
DK	51	35	9	5
DE	56	25	12	8
EE	62	20	10	8
IE	49	33	12	7
il-Greċja	46	35	13	6
ES	56	26	11	7
FR	53	25	13	8
HR	51	32	12	5
IT	55	28	12	5
Ċipru	50	33	12	6
LV	49	28	12	11
LT	55	28	9	8
LU	72	17	6	5
HU	38	35	18	10
MT	58	26	8	8
il-Pajjiżi l-Baxxi	59	29	9	4
AT	55	26	14	6
PL	47	32	15	6
PT	65	26	6	3
RO	47	38	11	4
SI	60	24	11	5
SK	38	34	21	7
FI	68	22	5	5
SE	56	26	11	7

Flash Eurobarometer 550 – L-isfidi u l-prijoritajiet tal-UE / ħidma fuq il-post: 25/6/2024-2/7/2024

%, Bażi (EU27): n=25 658 – Dawk kollha li wiegħbu

Flash Eurobarometer 550 Sfidi u prijoritajiet tal-UE

Q3_10 Għal kull wieħed minn dawn il-valuri, taħseb li huma inkorporati l-aħjar mill-UE, minn pajjiżi oħra (jew gruppi ta' pajjiżi) fid-dinja jew mit-tnejn b'mod ugwali? Ir-rappreżentanza tal-interessi ekonomiċi u kummerċjali taċ-ċittadini fid-dinja

	L-Unjoni Ewropea	It-tnejn bl-istess mod	Pajjiżi oħra fid- dinja	Ma nafx
UE27	35	35	18	13
BE	35	35	17	12
BG	31	43	17	10
CZ	32	32	23	14
DK	37	37	11	14
DE	35	33	19	13
EE	35	37	15	13
IE	48	32	10	9
il-Greċja	29	39	20	12
ES	40	32	17	12
FR	29	34	20	17
HR	40	34	17	9
IT	29	37	20	14
Ċipru	32	36	21	11
LV	33	37	12	18
LT	41	31	13	15
LU	48	25	14	14
HU	33	36	20	11
MT	43	34	12	12
il-Pajjiżi l-Baxxi	36	45	10	9
AT	33	34	24	10
PL	42	34	15	9
PT	42	39	11	9
RO	39	38	15	8
SI	40	29	22	10
SK	32	38	22	8
FI	39	36	12	14
SE	38	29	17	17

Flash Eurobarometer 550 – L-isfidi u l-prijoritajiet tal-UE / ħidma fuq il-post:
25/6/2024-2/7/2024

%, Bażi (EU27): n=25 658 – Dawk kollha li wiegħbu

Flash Eurobarometer 550 Sfidi u prijoritajiet tal-UE

M4 Liema minn dawn li ġejjin taħseb li huma l-isfidi ewlenin attwali li qed tiffaċċja l-UE? Jekk jogħġbok aghżel sa tliet twegġibiet. [ANSWERS MULTIPLI]

	Il-gwerra fl-Ukrajna	Migrazzjoni irregolari	Kwistjonijiet ambjentali u tibdil fil-klima	L-gholi tal-ħajja	Kwistjonijiet ta' terroriżmu u sigurtà	Inugwaljanzi soċjali	Il-kunflitt fil-Lvant Nofsani	Tkabbir ekonomiku insuffiċjenti	Diżinformazzjoni u manipulazzjoni tal-informazzjoni	L-impatt tat-teknoloġiji diġitali fuq is-soċjetà	Oħrajn	L-ebda	Ma nafx
UE27	50	41	35	32	29	21	20	19	19	8	1	1	1
BE	51	38	39	31	27	20	20	18	17	8	2	1	1
BG	54	43	26	26	25	26	19	25	25	7	1	1	1
CZ	54	54	26	20	31	13	13	22	23	8	1	2	2
DK	58	37	45	16	32	16	24	9	18	14	2	1	2
DE	49	40	36	27	34	23	22	17	18	6	2	1	1
EE	63	44	16	46	27	20	12	30	19	5	2	0	1
IE	52	45	30	51	21	13	29	11	17	7	1	0	1
il-Greċja	33	46	32	54	29	23	17	23	15	5	1	1	1
ES	43	42	35	36	24	25	23	21	21	8	2	0	1
FR	45	42	34	37	37	19	16	24	20	7	1	1	0
HR	58	51	26	37	27	16	16	24	18	7	1	1	1
IT	48	38	43	34	14	24	26	24	13	9	1	1	1
Ċipru	28	64	28	48	35	19	23	19	11	4	1	1	1
LV	63	35	16	36	30	24	14	25	27	5	1	0	2
LT	74	48	24	17	35	17	20	12	25	5	0	0	1
LU	58	35	36	32	29	28	22	10	21	8	2	0	1
HU	62	33	33	24	30	29	17	19	20	6	1	1	2
MT	53	52	47	51	20	7	24	11	14	6	2	1	1
il-Pajjiżi l-Baxxi	56	40	48	27	27	16	21	8	21	10	2	1	1
AT	42	48	35	33	33	22	15	18	19	6	2	0	1
PL	56	51	30	29	30	15	15	16	24	9	1	1	2
PT	59	50	32	29	30	23	26	17	15	5	1	0	0
RO	52	33	29	34	36	18	14	21	21	10	1	1	2
SI	52	52	34	32	25	15	25	17	19	6	1	1	1
SK	53	41	26	28	25	24	13	24	30	12	1	1	1
FI	69	23	36	27	41	17	20	18	22	6	1	1	1
SE	58	32	41	18	44	15	20	11	26	8	2	1	1

Flash Eurobarometer 550 – L-isfidi u l-prijoritajiet tal-UE / ħidma fuq il-post: 25/6/2024-2/7/2024

%, Bażi (EU27): n=25 658 – Dawk kollha li wiegħbu

Flash Eurobarometer 550 Sfidi u prijoritajiet tal-UE

M5 Liema minn dawn li ġejjin taħseb li huma l-isfidi globali ewlenin għall-futur tal-UE? Jekk joghġbok aghżel sa tliet twegġbiet. [ANSWERS MULTIPLI]

	Kunflitti fid-dinja	It-tibdil fil-klima u l-kwistjonijiet ambjentali	Migrazzjoni irregolari	It-terrorizmu	Tqassim tar-relazzjonijiet globali bejn il-pajjiżi	Theddid cibernetiku u ibridu u forom godda ta' kunflitti	Ir-riskju li l-UE titlef l-indipendenza ekonomika tagħha	Il-kriminalità organizzata	Tnaqqis fil-proporzjon tal-popolazzjoni Ewropea fid-dinja	Riskji li jirriżultaw minn teknoloġiji godda	Ohrajn	L-ebda	Ma nafx
UE27	44	42	40	27	25	23	22	17	14	11	2	1	2
BE	44	40	34	29	20	26	22	22	9	13	2	1	2
BG	37	28	40	27	33	23	32	17	23	9	1	1	2
CZ	37	28	52	31	22	22	26	14	16	10	1	1	3
DK	42	48	31	25	24	42	12	21	11	12	2	0	2
DE	44	43	39	28	27	23	23	20	9	9	2	1	2
EE	47	26	45	24	40	31	26	11	22	9	1	0	1
IE	48	43	44	25	31	23	18	17	11	9	1	0	1
il-Greċja	41	38	41	30	33	11	26	16	25	9	1	0	2
ES	43	43	42	26	26	24	22	15	14	13	3	0	2
FR	40	40	40	32	24	26	26	17	13	10	2	1	2
HR	42	36	42	31	27	18	28	23	21	9	1	1	1
IT	48	51	39	17	28	18	19	12	16	14	2	1	1
Ċipru	42	36	60	33	34	13	29	9	15	5	1	1	1
LV	50	24	33	20	30	36	21	13	21	11	1	0	4
LT	55	30	39	25	40	29	16	9	20	5	1	1	1
LU	52	42	37	24	29	21	30	20	6	9	2	0	2
HU	39	44	30	26	27	22	26	16	24	10	2	1	2
MT	50	59	52	19	21	16	16	19	18	8	1	1	2
il-Pajjiżi l-Baxxi	49	50	32	28	17	29	19	16	5	15	2	1	2
AT	39	39	43	27	24	19	27	20	14	11	2	1	2
PL	45	34	50	27	25	27	18	11	17	11	1	1	2
PT	55	44	47	31	23	22	21	15	16	7	1	0	1
RO	47	32	33	32	23	23	23	22	20	8	1	1	2
SI	40	38	49	25	16	28	30	20	17	10	1	1	2
SK	38	35	42	24	24	28	29	13	18	13	1	1	2
FI	52	41	23	31	22	34	23	23	13	8	1	0	1
SE	43	45	30	34	21	20	13	41	7	11	1	1	2

Flash Eurobarometer 550 Sfidi u prijoritajiet tal-UE

Flash Eurobarometer 550 – L-isfidi u l-prijoritajiet tal-UE / ħidma fuq il-post: 25/6/2024-2/7/2024

%, Bażi (EU27): n=25 658 – Dawk kollha li wiegħbu

M6 Liema minn dawn l-oqsma taħseb li l-UE għandha tindirizza bħala prijorità? Jekk jogħġbok aghżel sa tliet tweġibiet. [ANSWERS MULTIPLI]

	L-ambjent u t-tibdil fil-klima	Migrazzjoni irregolari	Sigurtà u difiża	Il-gwerra fil-Ukrajna	Is-saħħa pubblika	L-impjiegi, l-ugwaljanza soċjali u l-ħiliet	Id-demokrazija u l-istat tad-dritt	L-agrikoltura u s-sigurtà tal-ikel	L-enerġija	L-ekonomija u l-finanzi pubbliċi	Edukazzjoni u taħriġ	L-industrija u l-kompetittività	Riċerka u innovazzjoni	Il-kummerċ	Trasformazzjoni diġitali	Ohr	L-ebda	Ma nafx
UE27	33	33	29	25	21	20	18	18	17	15	13	11	8	6	5	1	1	1
BE	34	32	31	23	19	20	15	19	17	17	14	7	6	5	4	1	1	1
BG	22	22	27	21	31	27	23	18	16	20	25	11	5	5	3	1	1	1
CZ	17	45	33	30	17	13	12	21	28	13	6	13	7	6	4	1	0	1
DK	45	25	32	34	14	13	24	13	16	9	9	10	8	10	7	1	1	2
DE	36	35	31	24	16	15	23	12	15	9	16	16	8	6	9	1	0	1
EE	11	32	52	46	11	22	10	20	22	19	9	18	7	4	2	0	0	1
IE	30	41	22	32	23	21	16	16	18	19	10	5	6	7	3	1	0	1
il-Greċja	28	31	25	14	28	23	27	18	21	28	12	8	6	6	3	0	1	1
ES	35	35	22	23	24	26	18	19	11	17	14	10	11	5	5	1	0	2
FR	34	36	31	19	20	16	15	27	19	17	14	12	6	5	4	0	1	1
HR	28	32	29	24	23	24	19	33	19	19	11	10	5	5	3	1	0	1
IT	40	27	20	29	26	26	15	13	18	17	9	8	10	6	6	1	0	1
Ċipru	30	50	32	12	24	19	20	11	10	31	14	6	6	5	4	0	1	1
LV	12	25	45	41	18	27	10	17	15	19	12	15	6	6	2	1	1	2
LT	18	32	51	48	14	20	13	10	14	18	9	8	5	4	2	1	0	1
LU	37	31	38	19	13	30	21	13	16	11	18	11	12	2	5	0	0	2
HU	29	19	26	18	25	25	28	22	18	12	17	12	9	5	5	1	0	2
MT	48	41	23	23	19	20	16	21	20	18	15	7	6	5	4	1	0	0
il-Pajjiżi l-Baxxi	41	37	34	30	16	17	16	17	16	11	13	5	3	5	8	1	1	1
AT	33	41	26	19	23	18	19	17	15	11	14	14	10	5	6	1	1	1
PL	25	41	38	30	15	16	15	22	22	15	6	8	5	4	4	0	1	2
PT	32	39	37	29	24	31	15	14	10	17	14	7	6	4	3	1	0	1
RO	24	17	36	21	26	23	23	23	18	19	16	8	9	7	6	0	0	1
SI	28	36	23	18	29	27	17	32	18	17	7	11	6	6	4	1	1	1
SK	23	24	27	19	25	26	20	31	22	17	9	12	10	6	3	1	1	1
FI	29	17	45	42	15	21	22	18	11	18	8	13	7	5	3	1	0	2
SE	39	31	33	37	14	19	22	11	16	13	8	8	9	9	3	1	1	1

Flash Eurobarometer 550 Sfidi u prijoritajiet tal-UE

Flash Eurobarometer 550 – L-isfidi u l-prijoritajiet tal-UE / ħidma fuq il-post: 25/6/2024-2/7/2024

%, Bażi (EU27): n=25 658 – Dawk kollha li wieġbu

Flash Eurobarometer 550 Sfidi u prijoritajiet tal-UE

M7 Fil-fehma tiegħek, liema minn dawn li ġejjin huma l-aktar theddidiet serji għad-demokrazija fl-UE? Jekk jogħġbok agħzel sa tliet twegġibiet. [ANSWERS MULTIPLI]

	Nuqqas ta' fiducja u xetticiżmu dejjem akbar fil-konfront tal-istituzzjonijiet demokratiċi	Informazzjoni falza u/jew qarrieqa b'mod ġenerali li tiċċirkola online u offline	Propaganda u informazzjoni falza u/jew qarrieqa minn sors barrani mhux demokratiku	Indhil barrani moħbi fil-politika u fl-ekonomija ta' [PAJJIŻ], inkluż permezz tal-finanzjament ta' atturi domestiċi	Nuqqas ta' involviment u interess fil-politika u fl-elezzjonijiet fost iċ-ċittadini regolari	Nuqqas ta' opportunitajiet għaċ-ċittadini biex jesprimu l-opinjoni tagħhom	Nuqqas ta' għarfien fost il-votanti dwar il-funzjonament tal-proċessi demokratiċi	Destabilizzazzjoni tal-infrastruttura jew tal-proċessi elettorali, bħal attacchi ċibernetiċi	Nuqqas ta' libertà tal-media u diversità tal-media	Nuqqas ta' integrità tas-sistema elettorali	Ohrajn	L-ebda	Ma nafx
UE27	36	34	31	30	27	20	19	17	16	12	2	2	5
BE	28	31	29	33	23	21	20	18	15	13	3	2	6
BG	41	26	25	49	29	21	17	14	18	22	2	2	2
CZ	35	36	27	33	20	22	15	17	16	7	3	2	5
DK	32	35	35	28	26	18	18	22	12	8	2	1	8
DE	39	35	34	30	21	21	22	20	12	8	3	2	5
EE	41	39	41	34	32	18	16	11	13	20	1	1	3
IE	29	43	36	29	26	20	24	19	15	12	2	1	3
il-Greċja	37	27	23	28	41	19	23	11	26	18	1	1	4
ES	42	37	29	28	27	14	17	16	21	15	3	2	4
FR	27	32	32	30	31	22	20	18	13	13	2	2	5
HR	38	35	25	35	37	24	27	11	17	13	1	1	3
IT	42	25	23	27	36	26	16	14	20	11	1	1	4
Ċipru	42	28	20	26	35	23	26	9	18	17	1	2	5
LV	37	31	36	40	38	19	17	7	15	6	1	1	5
LT	34	35	50	33	30	12	15	15	11	13	1	0	3
LU	47	42	32	27	31	18	28	10	11	5	3	1	4
HU	24	42	30	31	17	19	18	11	26	26	3	1	5
MT	37	46	29	23	32	23	29	8	17	13	2	2	3
il-Pajjiżi l-Baxxi	39	39	33	33	20	13	17	19	12	7	3	2	7
AT	40	37	32	27	23	25	26	14	14	9	3	1	2
PL	34	37	37	30	22	17	17	18	20	19	1	1	4
PT	44	36	30	31	40	16	23	15	14	11	1	1	3
RO	41	39	34	27	20	16	26	17	16	15	2	1	3
SI	44	37	28	38	24	21	12	13	25	13	3	1	4
SK	33	45	38	37	19	20	15	13	21	9	1	1	4
FI	37	40	38	25	33	14	13	18	14	8	2	1	5
SE	26	40	36	30	25	18	21	15	17	9	3	1	7

Flash Eurobarometer 550 – L-isfidi u l-prijoritajiet tal-UE / hidma fuq il-post: 25/6/2024-2/7/2024

%, Bażi (EU27): n=25 658 – Dawk kollha li wieġbu

Flash Eurobarometer 550 Sfidi u prijoritajiet tal-UE

M8 Kemm int kunfidenti fis-saħħa tad-demokrazija tal-UE fil-ħames snin li ġejjin?

	Konfidenti ħafna	Konfidenti mhux ħażin	Xi ftit jew wisq mhux kunfidenti	Mhux kunfidenti ħafna	Ma nafx
UE27	10	45	28	13	4
BE	6	44	32	13	5
BG	12	40	23	21	4
CZ	9	38	31	17	6
DK	15	47	24	6	7
DE	9	49	25	13	4
EE	9	46	27	15	3
IE	19	50	19	8	4
il- Greċja	13	36	32	16	3
ES	12	40	35	12	2
FR	8	39	32	16	5
HR	10	53	21	14	2
IT	7	49	29	10	5
Ċipru	12	41	36	9	2
LV	8	53	24	10	6
LT	18	58	16	6	2
LU	5	52	34	7	3
HU	14	36	27	19	3
MT	10	60	17	9	5
il- Pajjiżi l-Baxxi	12	49	27	9	4
AT	8	44	33	12	3
PL	9	44	25	17	5
PT	14	58	20	7	1
RO	21	47	22	8	3
SI	6	31	39	20	4
SK	10	44	29	13	5
FI	9	61	21	6	4
SE	12	51	22	10	5

Flash Eurobarometer 550 – L-isfidi u l-prijoritajiet tal-UE / ħidma fuq il-post: 25/6/2024-2/7/2024

%, Bażi (EU27): n=25 658 – Dawk kollha li wiegħbu

Flash Eurobarometer 550 Sfidi u prijoritajiet tal-UE

M9 Kemm int kunfidenti fil-prestazzjoni tal-ekonomija tal-UE fil-fames snin li ġejjin?

	Konfidenti ħafna	Konfidenti mhux ħażin	Xi ftit jew wisq mhux kunfidenti	Mhux kunfidenti ħafna	Ma nafx
UE27	8	42	32	13	4
BE	5	39	37	13	5
BG	11	43	25	20	2
CZ	9	36	27	26	2
DK	11	45	29	7	8
DE	7	44	30	12	6
EE	5	39	34	19	3
IE	17	50	23	7	4
il-Greċja	8	32	37	20	3
ES	9	37	39	13	2
FR	8	33	39	16	4
HR	10	56	22	11	1
IT	5	47	33	10	6
Ċipru	4	32	45	16	4
LV	6	48	31	8	6
LT	17	61	14	6	2
LU	4	51	35	7	4
HU	12	39	29	18	3
MT	9	56	22	7	6
il-Pajjiċi l-Baxxi	8	50	30	9	3
AT	8	40	36	12	4
PL	8	43	26	17	7
PT	12	56	25	7	1
RO	19	49	23	8	3
SI	6	36	38	17	3
SK	7	43	31	14	5
FI	7	55	26	7	5
SE	10	47	25	10	8

Flash Eurobarometer 550 – L-isfidi u l-prijoritajiet tal-UE / ħidma fuq il-post: 25/6/2024-2/7/2024

%, Bażi (EU27): n=25 658 – Dawk kollha li wieġbu

Flash Eurobarometer 550 Sfidi u prijoritajiet tal-UE

Mistoqsija 10 Kemm int imħasseb dwar is-sigurtà tal-UE fil-ħames snin li ġejjin?

	Imħasseb ħafna	Imħasseb mhux ħażin	Mhux imħasseb ħafna	Mhux imħasseb/imħa ssba	Ma nafx
UE27	17	47	26	6	4
BE	19	48	24	6	3
BG	18	45	26	9	3
CZ	24	44	22	7	3
DK	13	50	28	4	5
DE	15	43	31	6	5
EE	16	48	28	5	3
IE	20	47	23	6	4
il- Greċja	19	47	24	8	2
ES	19	48	26	5	2
FR	23	48	21	6	3
HR	19	51	22	6	2
IT	11	48	30	5	5
Ċipru	21	52	21	5	1
LV	28	44	20	5	3
LT	18	55	18	8	2
LU	17	53	23	3	3
HU	18	48	22	9	4
MT	19	47	27	4	3
il-Pajjiżi l-Baxxi	11	48	32	6	3
AT	20	47	23	7	3
PL	23	48	17	8	5
PT	17	60	20	3	1
RO	18	49	25	6	2
SI	16	42	32	6	3
SK	15	48	27	7	4
FI	11	43	38	4	4
SE	10	37	38	9	6

Flash Eurobarometer 550 – L-isfidi u l-prijoritajiet tal-UE / ħidma fuq il-post: 25/6/2024-2/7/2024

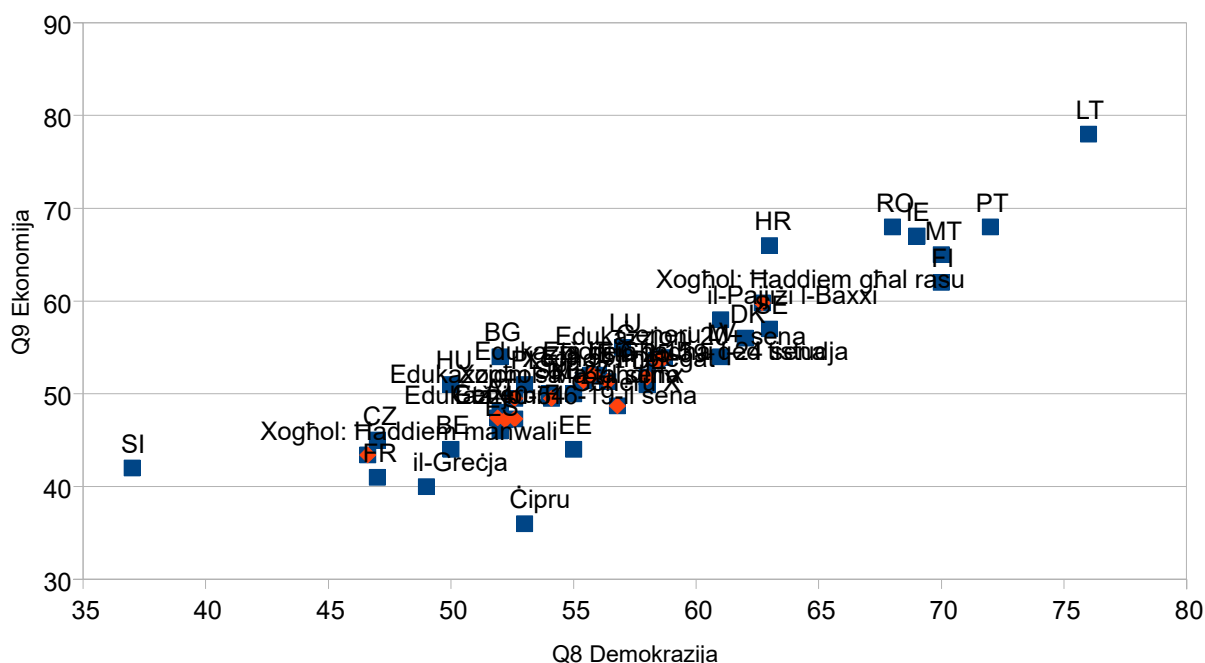
%, Bażi (EU27): n=25 658 – Dawk kollha li wiegħbu

Osservazzjonijiet

Issa hija drawwa stabbilita sew li r-rapporti tal-Ewrobarometru jkunu bl-Ingliż biss. S'issa, il-fajls tad-data .xls disponibbli kellhom it-test (il-formulazzjoni tal-mistoqsijiet, id-diversi twegibiet possibbli, l-ismijiet tal-kategoriji, eċċ.) f'zewġ lingwi, il-Franċiż u l-Ingliż. Bil-Franċiż kien in-numru ta' nies li taw twegiba partikolari, u bl-Ingliż il-perċentwali korrispondenti. Fil-fajls tad-data għal dan ir-rapport, hemm biss l-Ingliż. Dan huwa każ iżolat, jew huwa l-bidu ta' 'mod ġdid ta' kif isiru l-affarijiet? Din il-lingwa unika tfisser mod wieħed ta' hsieb?

Il-Franċiżi huma fost l-aktar pessimisti. Huma l-aktar pessimisti dwar il-futur tal-Unjoni Ewropea (Q1). Il-livell ta' pessimizmu tagħhom jinqabeż biss minn dak tas-Sloveni u ċ-Ċeki għall-mistoqsija Q8 (fiduċja fit-tendenzatad-demokrazija tal-UE). Dawn jinqabzu biss mill-Griegi u miċ-Ċiprijotti għall-Q9 (fiduċja fil-prestazzjoni tal-ekonomija tal-UE).

Il-grafika XY ta' fiduċja fid-demokrazija u l-ekonomija tal-UE tista' tiġi plottjata. Kif spiss ikun il-każ, id-differenzi fl-opinjoni huma akbar bejn il-gruppi nazzjonali milli bejn il-gruppi soċjali.



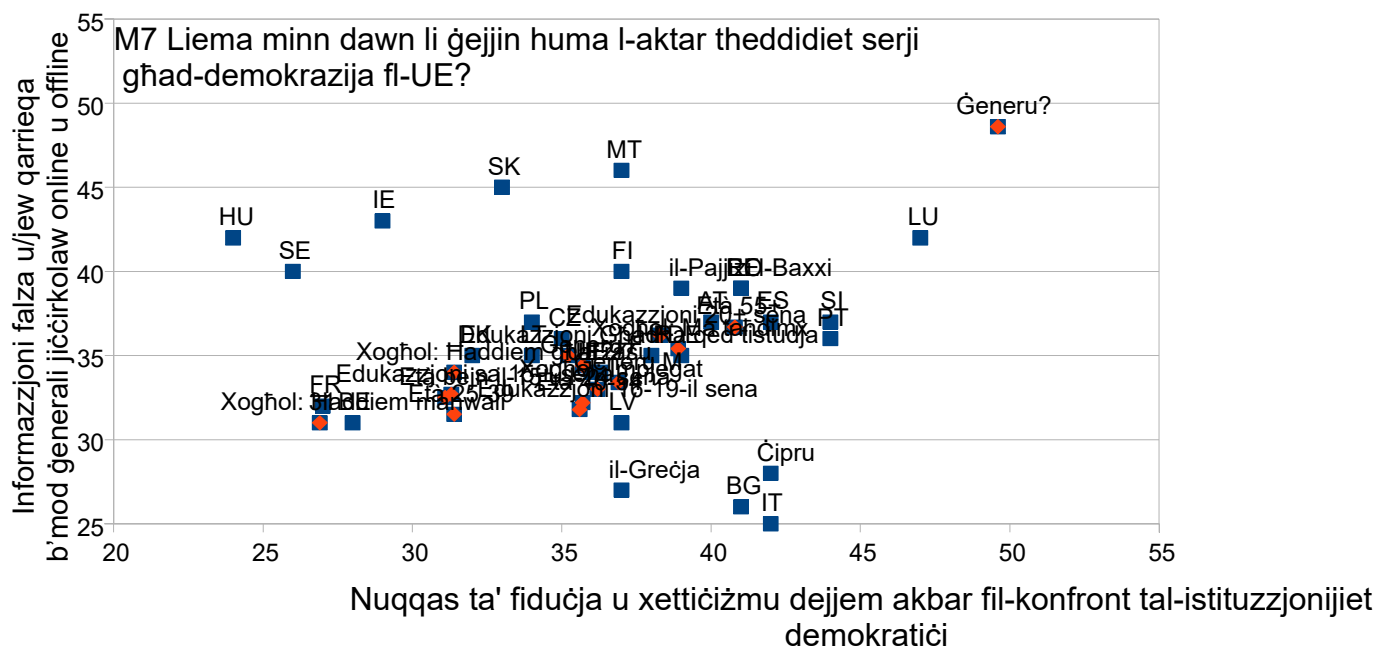
Hemm xi eċċezzjonijiet interessanti. Il-mistoqsija Q7 tistaqsi liema huma l-aktar theddidiet inkwetanti għad-demokrazija fl-UE, u ż-żewġ twegibiet iċċitati l-aktar ta' spiss huma 1) nuqqas ta' fiduċja u xetticiżmu lejn l-istituzzjonijiet demokratiċi u 2) it-tixrid ta' informazzjoni falza u/jew qarrieqa.

Dwar is-sugġett tan-nuqqas ta' fiduċja u x-xetticiżmu, il-varjabbiltà tal-opinjoni fost id-diversi gruppi soċjali hija tal-istess ordni bħal dik tal-pajjiżi: bejn 25% u 50% tal-kwotazzjonijiet. Min-naħa l-oħra, fir-rigward tat-tixrid ta' informazzjoni qarrieqa, il-firxa ta' kwotazzjonijiet tvarja bejn 25 % u 47 % bejn il-pajjiżi, ħafna aktar milli bejn il-gruppi soċjali, bejn 31 % u 37 %.

Eċċezzjoni spettakolari hija l-grupp ta' persuni ta' sess/ġeneru mhux definit, li kważi 50 % minnhom isemmu nuqqas ta' fiduċja u xetticiżmu, u kważi l-istess proporzjon it-tixrid ta' informazzjoni falza jew qarrieqa: dan il-grupp huwa għalhekk imqiegħed għoli ħafna u l bogħod ħafna lejn il-lemin fuq

Flash Eurobarometer 550 Sfidi u prijoritajiet tal-UE

il-graff. B'kuntrast ma' dan, il-persuni li jiddefinixxu lilhom infushom skont il-generu tas-soltu tagħhom (irġiel jew nisa) għandhom opinjonijiet qrib haġna tal-medja. Għalhekk, in-nies "mhuxbinarij" jiffurmaw grupp b'opinjonijiet differenti haġna mill-bqija tan-nies mistħarrġa, iżda huwa grupp żgħir (madwar 50 persuna minn aktar minn 25 000 persuna mistħarrġa).



Bħala konklużjoni, in-nies x'jaħsbu li huma l-prijoritajiet tal-Unjoni Ewropea?

1) Il-mistoqsijiet Q4 u Q5 jgħidu li l-isfidi ewlenin li l-Unjoni Ewropea qed tiffaċċja bħalissa (jew se jkollha tiffaċċja fil-ftit snin li ġejjin) huma kunflitti fl-Ukrajna u madwar id-dinja, it-tibdil fil-klima u kwistjonijiet ambjentali, u l-migrazzjoni irregolari.

Mistoqsija Q6 tgħid li l-ambjent u t-tibdil fil-klima għandhom jiġu indirizzati l-ewwel.

Għal dawn il-mistoqsijiet Q4, Q5, Q6, l-għoli tal-ħajja, it-terroriżmu, l-inugwaljanza, id-diżinformazzjoni, it-teknoloġija diġitali... jiġu biss wara.

2) Il-mistoqsija Q2 tiddikjara li l-assi prinċipali tal-Unjoni Ewropea huwa "l-rispett tal-UE għad-demokrazija, id-drittijiet tal-bniedem u l-istat tad-dritt". L-Ewropej qed jgħidu b'mod ċar li d-demokrazija hijavantaġġ, mhux responsabbiltà.

3) Il-mistoqsija Q7 tgħid li t-theddid ewleni għad-demokrazija huwa marbut mal-informazzjoni. It-theddid ewleni huwa n-nuqqas ta' fiduċja u x-xettiċizmu, u t-tixrid ta' informazzjoni falza jew qarrieqa. In-nuqqas ta' integrità, liberta' jew diversità tal-media huwa haġna inqas importanti, bħalma huwa n-nuqqas ta' interess fil-proċessi demokratiċi u l-għarfien dwarhom.

Iva, l-abitanti tal-Unjoni Ewropea jridu jipparteċipaw fil-ħajja demokratika, iżda jeħtieġu informazzjoni rilevanti li jistgħu jiskambjaw liberament ma' xulxin.

Biex jiksbu dan, jeħtieġu lingwa komuni ġusta, jeħtieġu l-Esperanto.