



Izzivi in prednostne naloge EU

EUROBAROMETER POROČILO JUNIJ – JULIJ 2024

Plastični EUROBAROMETER 550



Fraziskava Eurobarometra o trepalnicah 550 Izzivi in prednostne naloge EU

Raziskava, ki jo je izvedel Ipsos European Public Affairs na zahtevo Generalnega direktorata za komuniciranje Evropske komisije

Raziskava, ki jo je usklajevala Evropska komisija, Generalni direktorat za komuniciranje (enota GD COMM „Spremljanje medijev in Eurobarometer“)

Ta dokument ne predstavlja stališča Evropske komisije. Interpretacije in mnenja, ki jih vsebuje, so izključno avtorjeva.

Naslov projekta	FLashEurobarometer 550 – Izzivi in prednostne naloge EU
	Poročilo
	EN
Kataloška številka	NA-05-24-587-EN-N
ISBN	978-92-68-19576-5
	doi:10.2775/66736

© Evropska unija, 2024

<https://europa.eu/eurobarometer>



Dokument, ki ga je pripravil Pierre Dieumegard za [Europe-Democracy-Esperanto](#)

Namentega "začasnega" dokumenta je omogočiti več ljudem v Evropski uniji, da se seznanijo z dokumenti, ki jih pripravi Evropska unija (in se financirajo iz njihovih davkov).

Če ni prevodov, sohrzavljaniizključeni iz razprave.

Ta dokument „Eurobarometer“ [je obstajal samo v angleščini v datoteki pdf](#). Iz začetne datoteke smo ustvarili odt-datoteko, ki jo je pripravila programska oprema Libre Office, za strojno prevajanje v druge jezike. Rezultati so zdaj [na voljo v vseh uradnih jezikih](#).

Zaželeno je, da prevod pomembnih dokumentov prevzame uprava EU. „Pomembni dokumenti“ niso le zakoni in drugi predpisi, temveč tudi pomembne informacije, ki so potrebne za skupno sprejemanje informiranih odločitev.

Da bi skupaj razpravljali o naši skupni prihodnosti in omogočili zanesljive prevode, bi bil mednarodni jezik esperanto zelo koristen zaradi svoje preprostosti, pravilnosti in natančnosti.

Kontaktirajte nas:

[Kontakto \(europokune.eu\)](mailto:europokune.eu)

<https://e-d-e.org/-Kontakti-EDE>

Kazalo vsebine

Uvod.....	4
Glavne ugotovitve.....	5
1. Optimizem glede prihodnosti EU.....	7
2. Prednosti, izzivi in prednostne naloge EU.....	9
2.1. Mnenja o prednostih EU.....	9
2.2. Mnenja o trenutnih glavnih izzivih EU.....	13
2.3. Mnenja o področjih, ki bi jih morala EU obravnavati prednostno.....	17
3. Zaznani svetovni izzivi za prihodnost EU.....	21
4. Demokracija v EU.....	26
4.1. Zaznane grožnje demokraciji v EU.....	26
4.2. Pričakovana moč demokracije EU.....	30
5. Obeti za EU: gospodarstvo in varnost.....	31
5.1. Zaupanje v gospodarstvo EU.....	31
5.2. Pomisleki glede varnosti EU.....	33
6. Vrednote, ki jih EU najbolj uteleša.....	34
Tehnični specifikationi.....	38
Vprašalnik.....	40
Priloge podatki.....	45
Pripombe.....	64

Uvod

Ta raziskava Flash Eurobarometer ponuja pregled dojemanja in pričakovanj državljanov EU glede prihodnosti Evropske unije (EU). Preučuje ključne teme, kot so: (1) optimizem glede prihodnosti EU, (2) zaznane prednosti in izzivi EU, (3) prednostna področja za EU, (4) svetovni izzivi, ki vplivajo na EU, (5) stanje demokracije v EU in (6) vrednote, ki jih EU najbolje uteleša – v primerjavi z drugimi državami po svetu. Študija proučuje tudi zaupanje državljanov EU v gospodarsko uspešnost EU in njihove pomisleke glede varnosti EU v naslednjih petih letih.

Ipsos European Public Affairs je v imenu Generalnega direktorata za komuniciranje Evropske komisije opravil razgovore z reprezentativnim vzorcem državljanov EU, starih 15 let in več, v vsaki od 27 držav članic EU. Med 25. junijem in 2. julijem 2024 je bilo opravljenih 25 658 intervjujev prek računalniško podprtega spletnega anketiranja (CAWI) z uporabo spletnih panelov Ipsos in njihove partnerske mreže.

- Podatki raziskave so ponderirani z mejno starostjo glede na porazdelitev prebivalstva po spolu z uporabo uteževanja po stratifikaciji. EU-27 se ponderira glede na število prebivalcev, starejših od 15 let, v vsaki državi.
- Odstotki morda ne znašajo do 100 %, saj so zaokroženi na najbližji odstotek. Zaradi zaokroževanja se lahko zgodi tudi, da se odstotki za ločene možnosti odgovora ne ujemajo natančno s skupnimi vrednostmi, navedenimi v besedilu. Odstotki odgovorov presegajo 100 %, če je vprašanje anketirancem omogočilo, da izberejo več odgovorov.
- Grafi za tretje četrletje vključujejo razlike v odstotnih točkah v primerjavi z raziskavo Flash Eurobarometer 533 (izvedeno avgusta 2023).¹ Razlike v trendu se izračunajo iz odstotkov z eno decimalno in se nato zaokrožijo na najbližje celo število.
- V tem poročilu so države navedene s svojo okrajšavo. Kratice, uporabljene v tem poročilu, so navedene spodaj.

BE  Belgija	FR  Francija	ML  Nizozemska
BG  Bolgarija	KR  Kroatija	AT  Avstrija
CZ  Češka	IT  Italija	PL  Poljska
DK  Danska	CY  Republika Ciper *	PT  Portugal
DE  Nemčija	LV  Latvija	RO  Romunija
EE  Estonija	LT  Litva	SI  Slovenija
IE  Irska	LU  Luksemburg	SK  Slovaška
EL  Grčija	HU  Madžarska	FI  Finska
ES  Španija	MT  Malta	SE  Švedska
EU-27  Evropska unija		

* Ciper kot celota je ena od 27 držav članic EU. Iz praktičnih razlogov se razgovori izvajajo samo v delu države, ki je pod nadzorom vlade Republike Ciper.

Opombe

- Za rezultate raziskave veljajo odstopanja pri vzorčenju, kar pomeni, da vse očitne razlike med državami in socialno-demografsko skupino morda niso statistično pomembne. Zato so v besedilu poudarjene samo razlike, ki so statistično pomembne (pri 5-odstotni stopnji zaupanja), tj. kadar je mogoče razumno zagotoviti, da ni verjetno, da bi do njih prišlo po naključju.

¹ Glej: <https://europa.eu/eurobarometer/surveys/detail/3092>

Glavne ugotovitve

Optimizem glede prihodnosti EU

- Na ravni EU je skoraj šest od desetih anketirancev (58 %) optimističnih glede prihodnosti EU, pri čemer jih je 11 % odgovorilo, da so „zelo optimistični“, 47 % pa, da so „precej optimistični“. Manj anketirancev je navedlo, da so pesimistični glede prihodnosti EU: 9 % jih je „zelo pesimističnih“, 28 % pa „precej pesimističnih“.

Prednosti, trenutni izzivi in prednostne naloge EU

Mnenja o prednostih EU

- Največji delež vprašanih je kot glavne prednosti EU izbral spoštovanje demokracije, človekovih pravic in pravne države s strani EU (38 %), gospodarsko, industrijsko in trgovinsko moč EU (34 %) ter dobre odnose in solidarnost med državami članicami EU (28 %).
- Več kot eden od petih anketirancev izbere še tri prednosti: življenjski standard državljanov EU (23 %), zavezanost EU varstvu podnebja in okolja (23 %) ter zmožnost EU, da spodbuja mir in demokracijo zunaj svojih meja (21 %).

Mnenja o trenutnih glavnih izzivih EU

- Polovica vprašanih (50 %) meni, da je vojna v Ukrajini eden glavnih trenutnih izzivov, s katerimi se sooča EU. Ta izziv je eden od desetih izzivov, ki so bili predstavljeni anketirancem. Nedovoljene migracije (izbrano 41 %) ter okoljska vprašanja in podnebne spremembe (35 %) zaključujejo tri glavne izzive za EU.

Zaznani svetovni izzivi za prihodnost EU

- Več kot štirje od desetih anketirancev (44 %) menijo, da so konflikti v svetu eden glavnih svetovnih izzivov za prihodnost EU. Temu tesno sledijo podnebne spremembe in okoljska vprašanja (izbralo jih je 42 % anketirancev) ter nedovoljene migracije (40 %).

Mnenja o področjih, ki bi jih morala EU obravnavati prednostno

- Okolje in podnebne spremembe ter nedovoljene migracije so najpomembnejše prednostne naloge EU (obe je izbralo 33 % anketirancev). Približno trije od desetih anketirancev (29 %) menijo, da bi morala EU prednostno obravnavati varnost in obrambo, 25 % pa jih je odgovorilo, da bi morala EU prednostno obravnavati vojno v Ukrajini. Približno vsak peti anketiranec je kot prednostno nalogo za EU izbral javno zdravje (21 %) ter delovna mesta, socialno enakost ter znanja in spretnosti (20 %).

Vrednote, ki jih EU najbolje uteleša

- Večina anketirancev je odgovorila, da sta spoštovanje temeljnih pravic in vrednot (53 %) ter svoboda govora in izražanja (53 %) vrednoti, ki ju EU najbolje uteleša – v primerjavi z drugimi državami. Poleg tega je približno vsak drugi anketiranec izbral ta odziv za socialno enakost in blaginjo (49 %), strpnost in odprtost do drugih (48 %) ter solidarnost z državami v EU in zunaj nje (48 %).

Demokracija v EU

Zaznane grožnje demokraciji v EU

- Na poziv k izbiri najresnejših groženj demokraciji v EU se najpogosteje izberejo vse večje nezaupanje in skepticizem do demokratičnih institucij (36 %) ter napačne in/ali zavajajoče informacije, ki na splošno krožijo na spletu in zunaj njega (34 %).
- Tem grožnjam sledijo propaganda ter lažne in/ali zavajajoče informacije iz nedemokratičnega tujega vira (31 %), prikrito tuje vmešavanje v politiko in gospodarstvo [svoje] države, tudi s financiranjem domačih akterjev (30 %), ter pomanjkanje angažiranosti in zanimanja za politiko in volitve med rednimi državljani (27 %).

Pričakovana moč demokracije EU

- Več kot polovica vprašanih (55 %) je izrazila zaupanje v moč demokracije EU v naslednjih petih letih (10 % jih meni, da so „zelo samozavestni“, 45 % pa, da so „dokaj samozavestni“). Nasprotno pa približno štirje od desetih anketirancev odgovarjajo, da ne zaupajo v moč demokracije EU (28 % jih je

„nekoliko negotovih“ in 13 % „zelo negotovih“).

Obeti za EU: gospodarstvo in varnost

Zaupanje v gospodarstvo EU

- Vsak drugi anketiranec je prepričan v uspešnost gospodarstva EU v naslednjih petih letih (8 % jih meni, da so „zelo samozavestni“, 42 % pa, da so „dokaj samozavestni“). Po drugi strani pa več kot štirje od desetih anketirancev ne zaupajo v gospodarsko uspešnost EU (32 % jih je „nekoliko negotovih“ in 13 % „zelo negotovih“).

Pomisliki glede varnosti EU

- Več kot šest od desetih anketirancev (64 %) je zaskrbljenih zaradi varnosti EU v naslednjih petih letih (17 % jih je „zelo zaskrbljenih“, 47 % pa „nekoliko zaskrbljenih“). Po drugi strani pa je približno tretjina anketirancev navedla, da niso zaskrbljeni glede varnosti EU v naslednjih petih letih (26 % jih „ni zelo zaskrbljenih“, 6 % pa „sploh ni zaskrbljenih“).

1. Optimizem glede prihodnosti EU

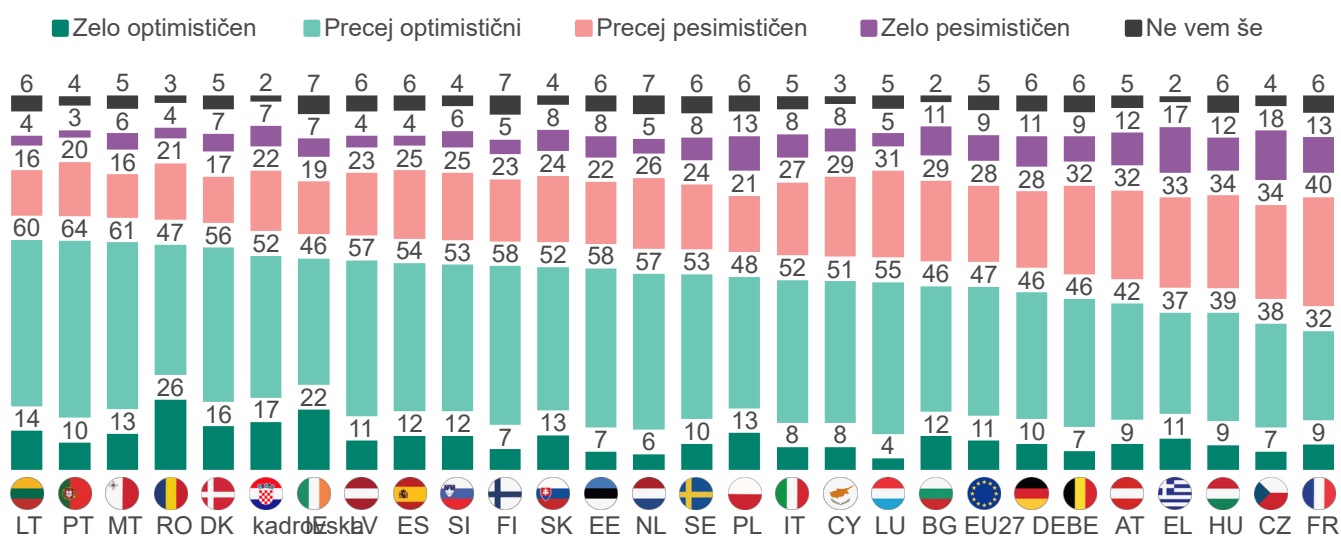
Na ravni EU je skoraj šest od desetih anketirancev (58 %) optimističnih glede prihodnosti EU, pri čemer jih je 11 % odgovorilo, da so „zelo optimistični“, 47 % pa, da so „precej optimistični“. Manj anketirancev je navedlo, da so pesimistični glede prihodnosti EU: 9 % jih je „zelo pesimističnih“, 28 % pa „precej pesimističnih“.

Rezultati za posamezne države

V 23 državah članicah je več kot 50 % anketirancev „zelo“ ali „precej“ optimističnih glede prihodnosti EU. Na najvišjem koncu lestvice držav so tri četrtine vprašanih v Litvi optimistične glede prihodnosti EU (14 % jih je „zelo optimističnih“, 60 % pa „precej optimističnih“). Na najnižjem koncu lestvice držav, v Franciji, je skupni delež, ki je optimističen glede prihodnosti EU, le 42 %.

Romunija izstopa, saj je 26 % anketirancev „zelo optimističnih“ glede prihodnosti EU. Delež anketirancev, ki so „zelo pesimistični“ glede prihodnosti EU, pa po drugi strani ostaja pod 20 % v vseh državah članicah (s 3 % na Portugalskem na 18 % na Češkem).

V1 Povejte mi, ali ste zelo optimistični, precej optimistični, precej pesimistični ali zelo pesimistični glede prihodnosti Evropske unije (EU)?



(%) Osnova: n=25 658 – vsi anketiranci

Socialno-demografski vidiki

Socialno-demografske analize kažejo, da je splošna raven optimizma nekoliko višja pri moških (59 %) kot pri ženskah (56 %).

Stopnja optimizma glede prihodnosti EU je višja tudi med mlajšimi anketiranci (61 % „optimističnih“ odgovorov pri osebah, starih od 15 do 24 let, in 62 % pri osebah, starih od 25 do 39 let), nekoliko nižja pa je pri starejših anketirancih (54 % pri osebah, starih od 40 do 54 let, in 56 % pri osebah, starejših od 55 let).

Kar zadeva raven izobrazbe, so anketiranci, ki so opustili šolanje v starosti od 16 do 19 let, najmanj optimistični glede prihodnosti EU (53 % „optimističnih“ odgovorov) v primerjavi z nižje izobraženimi (59 % tistih, ki so opustili šolanje v starosti 15 let ali manj) in višje izobraženimi anketiranci (61 % tistih, ki so zaključili šolanje v starosti 20 let ali več).

2. Prednosti, izzivi in prednostne naloge EU

V tem oddelku je obravnavano mnenje državljanov EU o prednostih EU, glavnih izzivih, s katerimi se sooča EU, in področjih, ki bi jih morala EU prednostno obravnavati.

2.1. Mnenja o prednostih EU

Anketirancem je bil predstavljen seznam desetih prednosti in vprašani so bili, katere od njih (če sploh katere) so glavne prednosti EU.

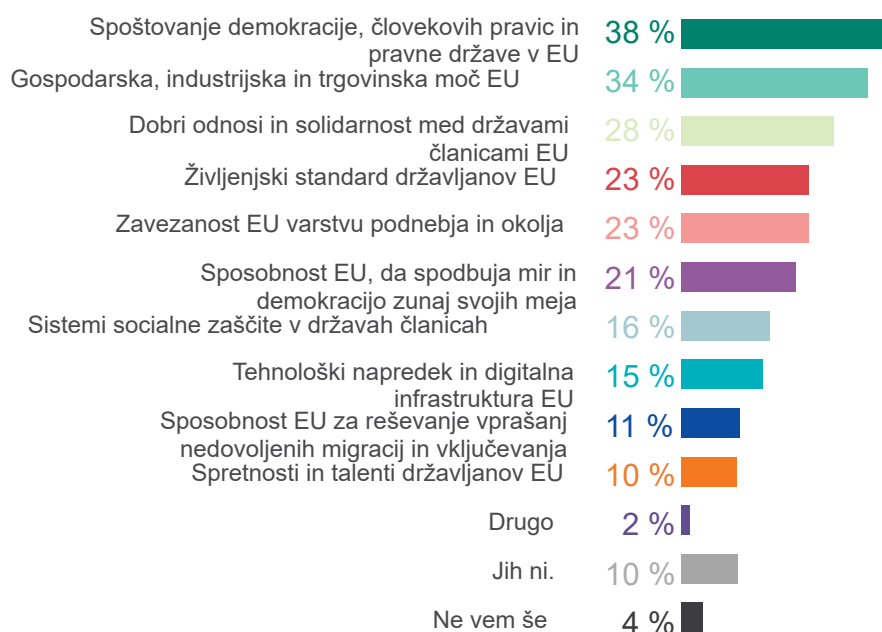
Največji delež vprašanih je kot glavne prednosti EU izbral spoštovanje demokracije, človekovih pravic in pravne države s strani EU (38 %), gospodarsko, industrijsko in trgovinsko moč EU (34 %) ter dobre odnose in solidarnost med državami članicami EU (28 %).

Več kot eden od petih anketirancev izbere še tri prednosti: življenjski standard državljanov EU (23 %), zavezanost EU varstvu podnebja in okolja (23 %) ter zmožnost EU, da spodbuja mir in demokracijo zunaj svojih meja (21 %).

Manjši delež oseb, mlajših od šest let, izbere sisteme socialne zaščite v državah članicah (16 %) ter tehnološki napredek in digitalno infrastrukturo EU (15 %). Vsak deseti anketiranec je omenil sposobnost EU za obravnavanje nedovoljenih migracij in vprašanj vključevanja (11 %), podoben delež pa se je nanašal na spretnosti in talente državljanov EU (10 %).

Samo eden od desetih anketirancev je odgovoril, da nobena od prednosti, navedenih v raziskavi, ni prednost EU.

V2 Katere od naslednjih prednosti so po vašem mnenju po vašem mnenju glavne prednosti EU? Izberite največ tri odgovore. [MULTIPLNI ODGOVORNIKI]



(%) Osnova: n=25 658 – vsi anketiranci

Rezultati za posamezne države

V 15 državah članicah je spoštovanje demokracije, človekovih pravic in pravne države (skupna) najbolj izbrana moč EU. To prednost je izbrala majhna večina anketirancev v Finland in Luksemburgu (oba 51 %) ter na Portugalskem (55 %). V drugih državah članicah delež, ki kaže na spoštovanje demokracije, človekovih pravic in pravne države kot eno glavnih prednosti EU, sega od 26 % na Češkem do 43 % na Cipru, Danskem in v Španiji.

V 11 državah članicah je (skupna) najpogosteje navedena moč EU njena gospodarska, industrijska in trgovinska moč. To na primer velja za Slovenijo (43 %) ter Hrvaško in Nizozemsko (obe 41 %). V preostalih državah članicah se delež, izbran za to moč, giblje od 26 % v Finland, Grčiji in na Švedskem do 40 % v Litvi.

Največji delež anketirancev, ki menijo, da so ena od glavnih prednosti EU dobri odnosi in solidarnost med državami članicami EU, je v Estoniji (39 %), na Portugalskem (38 %), Irskem (36 %) in Malti (36 %), medtem ko Madžarska izkazuje najnižjo raven strinjanja s tem prepričanjem (20 %).

Na Poljskem (36 %) in v Bolgariji (38 %) anketiranci najpogosteje menijo, da je ena od glavnih prednosti EU življenjski standard državljanov EU. S tem stališčem se strinja tudi 38 % vprašanih na Hrvaškem. Na Poljskem in v Bolgariji je ta moč najvišja, na Hrvaškem pa ne. Švedska je na spodnjem delu lestvice držav, pri čemer je to prednost izbralo 13 % anketirancev; podobno nizek delež je bil ugotovljen tudi v Italiji (15 %).

V primerjavi z drugimi državami članicami anketiranci na Danskem (37 %) pogosteje menijo, da je ena od glavnih prednosti EU zavezanost EU varstvu podnebja in okolja. Po drugi strani je najmanj verjetno, da bodo anketiranci v Estoniji (10 %) omenili to moč.

V vseh državah članicah manj kot 30 % anketirancev kot glavne prednosti EU navaja naslednje:

- Sposobnost EU, da spodbuja mir in demokracijo zunaj svojih meja (od 13 % na Hrvaškem in Malti do 26 % v Luksemburgu)

- Sistemi socialne zaščite v državah članicah (od 10 % na Danskem in Nizozemskem do 25 % v Španiji)
- Tehnološki napredek in digitalna infrastruktura EU (z 11 % v Franciji, Luksemburgu in na Švedskem na 24 % na Poljskem)
- Sposobnost EU za reševanje vprašanj nedovoljenih migracij in vključevanja (od 6 % na Madžarskem do 23 % na Nizozemskem)
- Spretnosti in talenti državljanov EU (s 5 % v Luksemburgu na 16 % na Irskem).

F. Delež anketirancev, ki so odgovorili, da nobena od prednosti, navedenih v raziskavi, ni prednost EU, se giblje od 3 % na Portugalskem do 14 % na Češkem in v Grčiji.

Fraziskava Eurobarometra o trepalnicah 550 Izzivi in prednostne naloge EU

V2 Katere od naslednjih prednosti so po vašem mnenju po vašem mnenju glavne prednosti EU? Izberite največ tri odgovore. [MULTIPLNI ODGOVORNIKI]

	Spoštovanj e democracij e, človekovih pravic in pravne države v EU	Gospodars ka, industrijska in trgovinska moč EU	Dobri odnosi in solidarnost med državami članicami EU	Življenjski standard državljanov EU	Zavezanost t EU varstvu podnebja in okolja	Sposobnos t EU, da spodbuja mir in democracij o zunaj svojih meja	Sistemi socialne zaščite v državah članicah	Tehnološki napredek in digitalna infrastruktura EU	Sposobnos t EU za reševanje vprašanih nedovoljeni h migracij in vključevanja	Spretnosti in talenti državljanov EU	Jih ni.
EU-27	38	34	28	23	23	21	16	15	11	10	10
BE	32	32	26	24	22	22	19	12	16	11	9
BG	35	30	28	38	20	14	19	19	8	10	11
CZ	26	30	28	25	17	21	12	14	13	8	14
DK	43	34	24	21	37	21	10	14	21	10	6
DE	38	34	30	22	20	22	17	12	8	8	13
EE	41	39	39	30	10	14	11	22	8	13	8
IE	37	39	36	29	20	17	20	13	10	16	4
EL	41	26	30	29	18	18	17	17	9	9	14
ES	43	39	29	26	22	20	25	15	11	11	5
FR	35	36	27	17	23	24	13	11	11	12	13
kadrovska	35	41	31	38	20	13	19	20	12	11	8
IT	40	27	23	15	25	20	16	15	8	13	12
CY	43	29	31	27	22	17	21	16	7	9	10
LV	35	31	33	29	19	15	17	18	7	9	9
LT	36	40	30	30	21	24	14	23	10	9	6
LU	51	39	29	26	15	26	20	11	7	5	6
HU	37	38	20	19	23	17	14	21	6	12	11
MT	40	34	36	31	29	13	16	23	8	14	4
NL	31	41	28	21	33	20	10	15	23	6	7
AT	35	32	25	30	23	20	13	13	10	7	13
PL	35	32	23	36	25	21	13	24	9	8	8
PT	55	34	38	26	28	23	19	14	12	11	3
RO	35	37	28	30	23	19	15	19	9	11	8
SI	37	43	31	31	19	16	20	21	14	8	7
SK	35	36	34	35	19	21	14	17	16	9	7
FI	51	26	34	21	30	23	14	12	11	15	4
SE	41	26	32	13	29	21	11	11	14	11	8

Opomba: Odgovora „Drugo“ in „Ne vem“ nista prikazana.
(%) Osnova: n=25 658 – vsi anketiranci

Socialno-demografski vidiki

Socialno-demografske analize kažejo nekatere razlike glede na spol. Moški na primer pogosteje kot ženske menijo, da so gospodarska, industrijska in trgovinska moč EU (37 % v primerjavi z 31 % žensk), življenjski standard državljanov EU (25 % v primerjavi z 22 %) ter tehnološki napredek in digitalna infrastruktura EU (17 % v primerjavi s 13 %) glavne prednosti EU. Nasprotno pa ženske običajno vidijo moč EU v njeni zavezanosti varstvu podnebja in okolja (25 % v primerjavi z 22 % moških) ter njeni sposobnosti spodbujanja miru in demokracije zunaj njenih meja (22 % v primerjavi z 19 %).

Anketiranci, stari 55 let ali več (43 %), pogosteje menijo, da je ena od glavnih prednosti EU spoštovanje demokracije, človekovih pravic in pravne države, v primerjavi s tistimi v mlajših starostnih kategorijah (33–36 %). Tisti, stari od 15 do 24 let (27 %), in tisti, stari od 25 do 39 let (26 %), pogosteje menijo, da je ena od glavnih prednosti EU življenjski standard državljanov EU, v primerjavi s tistimi, starimi od 40 do 54 let (23 %), in tistimi, starimi 55 let ali več (21 %).

Razlike so tudi glede na stopnjo izobrazbe. Zlasti bolj izobraženi anketiranci (tisti, ki so izobraževanje opustili v starosti 20 let ali več) pogosteje kot tisti, ki so izobraževanje opustili v starosti 16–19 let ali v starosti 15 let ali manj, menijo, da so glavne prednosti EU spoštovanje demokracije, človekovih pravic in pravne države (41 % v primerjavi s 30 %–37 %), gospodarska, industrijska in trgovinska moč EU (36 % v primerjavi s 30 %–32 %) ter življenjski standard državljanov EU (25 % v primerjavi z 20 %–21 %).

2.2. Mnenja o trenutnih glavnih izzivih EU

Polovica vprašanih po vsej EU (50 %) meni, da je vojna v Ukrajini eden glavnih trenutnih izzivov, s katerimi se sooča EU. Ta izziv je eden od desetih izzivov, ki so bili predstavljeni anketirancem. Nedovoljene migracije (izbrano z 41 %) ter okoljska vprašanja in podnebne spremembe (35 %) zaključujejo tri največje trenutne glavne izzive za EU.

Približno tretjina vprašanih (32 %) meni, da so eden od glavnih izzivov EU življenjski stroški, približno trije od desetih (29 %) pa omenjajo terorizem in varnostna vprašanja.

Vsakega od štirih izzivov izbere približno eden od petih anketirancev: socialne neenakosti (21 %), konflikt na Bližnjem vzhodu (20 %), slabagospodarska rast (19 %) ter dezinformacije in manipuliranje z informacijami (19 %). Manj kot vsak deseti anketiranec (8 %) je kot enega glavnih izzivov za EU izbral vpliv digitalnih tehnologij na družbo.

četrto četrte Kateri od naslednjih izzivov so po vašem mnenju glavni izzivi, s katerimi se trenutno sooča EU? Izberite največ tri odgovore. [MULTIPLNI ODGOVORNIKI]



(%) Osnova: n=25 658 – vsi anketiranci

Fraziskava Eurobarometra o trepalnicah 550 Izzivi in prednostne naloge EU

Rezultati za posamezne države

V vseh državah članicah razen treh je vojna v Ukrajini (skupni) najpogosteje omenjeni izziv, s katerim se trenutno sooča EU. Izbralo ga je več kot 50 % anketirancev v 20 državah članicah. Delež anketirancev, ki so vojno v Ukrajini navedli kot enega glavnih izzivov, s katerimi se sooča EU, se giblje med 28 % na Cipru in 74 % v Litvi.

V dveh državah članicah bodo anketiranci najverjetneje izbrali nedovoljene migracije kot enega glavnih izzivov, s katerimi se sooča EU; to velja za Ciper (64 %) in Avstrijo (48 %). Na Češkem (54 %) in v Sloveniji (52 %) sta nedovoljena migracija in vojna v Ukrajini izbrani v enakih deležih. Nedovoljene migracije je omenila tudi majhna večina anketirancev na Malti (52 %), Hrvaškem (51 %) in Poljskem (51 %), čeprav v teh državah ta izziv ni na vrhu lestvice. Nasprotno pa v celinski Fle 23 % anketirancev meni, da so nedovoljene migracije eden glavnih izzivov EU.

Okoljska vprašanja in podnebne spremembe – tretji najpomembnejši izziv na ravni EU – je izbralo 16 % anketirancev v Estoniji in Latviji ter 48 % anketirancev na Nizozemskem.

Življenjski stroški so največji izziv v Grčiji (izbralo jih je 54 % vprašanih). Majhna večina (51 %) se je za ta izziv odločila tudi na Irskem in Malti. Nasprotno pa manj kot dva od desetih anketirancev na Danskem (16 %), v Litvi (17 %) in na Švedskem (18 %) menita, da so življenjski stroški eden glavnih izzivov EU. Podoben rezultat je bil opažen pri tistih, ki so kot enega glavnih izzivov, s katerimi se sooča EU, navedli terorizem in varnostna vprašanja, pri čemer se je delež, ki je omenjal ta izziv, gibal od 14 % v Italiji do 44 % na Švedskem.

V vseh državah članicah je preostale izzive, navedene v raziskavi, izbralo največ 30 % anketirancev:

- Socialne neenakosti (med 7 % na Malti in 29 % na Madžarskem)
- Konflikt na Bližnjem vzhodu (med 12 % v Estoniji in 29 % na Irskem)
- Nezadostna gospodarska rast (med 8 % na Nizozemskem in 30 % v Estoniji)

- Dezinformacije in manipuliranje z informacijami (med 11 % na Cipru in 30 % na Slovaškem)
- Vpliv digitalnih tehnologij na družbo (med 4 % na Cipru in 14 % na Danskem).

Fraziskava Eurobarometra o trepalnicah 550 Izzivi in prednostne naloge EU

V4 Kateri od naslednjih izzivov so po vašem mnenju trenutni glavni izzivi, s katerimi se sooča EU? Izberite največ tri odgovore. [MULTIPLNI ODGOVORNIKI]

	Vojna v Ukrajini	Nedovoljne migracije	Okoljska vprašanja in podnebne spremembe	Življenjski stroški	Terorizem in varnostna vprašanja	Socialne neenakosti	Konflikt na Bližnjem vzhodu	nezadostna gospodarska rast	Dezinformacije in manipulacija z informacijami	Vpliv digitalnih tehnologij na družbo
EU-27	50	41	35	32	29	21	20	19	19	8
BE	51	38	39	31	27	20	20	18	17	8
BG	54	43	26	26	25	26	19	25	25	7
CZ	54	54	26	20	31	13	13	22	23	8
DK	58	37	45	16	32	16	24	9	18	14
DE	49	40	36	27	34	23	22	17	18	6
EE	63	44	16	46	27	20	12	30	19	5
IE	52	45	30	51	21	13	29	11	17	7
EL	33	46	32	54	29	23	17	23	15	5
ES	43	42	35	36	24	25	23	21	21	8
FR	45	42	34	37	37	19	16	24	20	7
kadrovska	58	51	26	37	27	16	16	24	18	7
IT	48	38	43	34	14	24	26	24	13	9
CY	28	64	28	48	35	19	23	19	11	4
LV	63	35	16	36	30	24	14	25	27	5
LT	74	48	24	17	35	17	20	12	25	5
LU	58	35	36	32	29	28	22	10	21	8
HU	62	33	33	24	30	29	17	19	20	6
MT	53	52	47	51	20	7	24	11	14	6
NL	56	40	48	27	27	16	21	8	21	10
AT	42	48	35	33	33	22	15	18	19	6
PL	56	51	30	29	30	15	15	16	24	9
PT	59	50	32	29	30	23	26	17	15	5
RO	52	33	29	34	36	18	14	21	21	10
SI	52	52	34	32	25	15	25	17	19	6
SK	53	41	26	28	25	24	13	24	30	12
FI	69	23	36	27	41	17	20	18	22	6
SE	58	32	41	18	44	15	20	11	26	8

Opomba: Odgovori „Drugo“, „Nič“, „Ne vem“ niso prikazani. (%) Osnova: n=25 658 – vsi anketiranci

Socialno-demografski vidiki

Socialno-demografske analize kažejo, da se mnenja o trenutnih izzivih EU nekoliko razlikujejo glede na spol. Zlasti ženske (32 %) pogosteje kot moški (27 %) kot glavni izziv navajajo terorizem in varnostna vprašanja.

Med starostnimi kategorijami so opazne večje razlike. Na primer, pri osebah, starih 55 let ali več (58 %), ki jim sledijo osebe, stare 40–54 let (48 %), je verjetnost, da bodo vojno v Ukrajini omenile, večja kot pri mlajših anketirancih (41 %). Anketiranci, starejši od 40 let (42 %–48 %), pogosteje omenjajo nedovoljene migracije (v primerjavi s 33 %–34 % oseb, starih 39 let ali manj).

Bolj izobraženi anketiranci (tisti, ki so opustili izobraževanje v starosti 20 let ali več) (37 %) pogosteje omenjajo okoljska vprašanja in podnebne spremembe kot trenutni glavni izziv EU v primerjavi s tistimi, ki so izobraževanje opustili prej (30 %–33 %).

2.3. Mnenja o področjih, ki bi jih morala EU obravnavati prednostno

Državljeni in državljanke EU so bili vprašani tudi, na katerih področjih bi morala biti po njihovem mnenju prednostna naloga EU (s seznama 15 bi lahko izbrali do tri odgovore).

Na skupnem prvem mestu so okolje in podnebne spremembe ter nedovoljene migracije, ki jih je izbralo 33 % anketirancev. Približno trije od desetih anketirancev (29 %) menijo, da bi morala EU varnost in obrambo obravnavati prednostno. Četrtnina vprašanih (25 %) je odgovorila, da bi morala EU dati prednost vojni v Ukrajini. Približno vsak peti anketiranec je kot prednostno nalogo za EU izbral javno zdravje (21 %) ter delovna mesta, socialno enakost ter znanja in spretnosti (20 %).

Anketiranci manj verjetno menijo, da bi morala EU dati prednost demokraciji in pravni državi (18 %), kmetijstvu in prehranski varnosti (18 %), energiji (17 %), gospodarstvu in javnim

financam (15 %), izobraževanju in usposabljanju (13 %), industriji in konkurenčnosti (11 %). Dejansko najmanjši deleži menijo, da bi morala EU dati prednost raziskavam in inovacijam (8 %), trgovini (6 %) in digitalni preobrazbi (5 %).

V6 Katero od naslednjih področij bi morala EU po vašem mnenju obravnavati prednostno? Izberite največ tri odgovore. [MULTIPLNI ODGOVORNIKI]



(%) Osnova: n=25 658 – vsi anketiranci

Rezultati za posamezne države

Analiza na ravni posameznih držav kaže na velike razlike v stališčih državljanov EU glede področij, ki bi jih morala EU prednostno obravnavati.

V devetih državah članicah je (skupni) največji delež anketirancev izbral okolje in podnebne spremembe kot eno od področij, ki bi jih morala EU prednostno obravnavati. Delež vprašanih, ki menijo, da bi morala EU dati prednost okolju in podnebnim spremembam, se giblje od 11 % v Estoniji in 12 % v Latviji do 48 % na Malti.

V drugih devetih državah članicah največji delež anketirancev meni, da bi morala EU dati prednost nedovoljenim migracijam. V Španiji so nedovoljene migracije ter okolje in podnebne spremembe izbrani po enakih deležih (35 %). Delež nezakonitih migracij, ki so bile izbrane kot prednostna naloga EU, se giblje od 17 % v celinski Fin Romuniji do 50 % na Cipru.

V šestih državah članicah sta varnost in obramba najpomembnejši prednostni nalogi. To na primer velja za Estonijo (52 %) in Litvo (51 %). Nasprotno pa le 20 % anketirancev meni, da je to prednostna naloga v Italiji.

Delež anketirancev, ki menijo, da bi morala EU dati prednost vojni v Ukrajini, je največji v Litvi (48 %) in Estoniji (46 %). Nasprotno pa je delež, pri katerem se vojna v Ukrajini izbere kot prednostna naloga, več kot trikrat manjši na Cipru (12 %) in v Grčiji (14 %).

V Bolgariji največji delež vprašanih (31 %) meni, da bi morala EU dati prednost javnemu zdravju. V drugih državah članicah se delež izbranih površin giblje med 11 % v Estoniji in 29 % v Sloveniji. Podobni deleži so bili ugotovljeni za delovna mesta, socialno enakost ter znanja in spretnosti (izbralo jih je 13 % anketirancev na Češkem in Danskem ter 31 % na Portugalskem) ter demokracijo in pravno državo (med 10 % v Estoniji in Latviji ter 28 % na Madžarskem).

Na Hrvaškem (33 %) in Slovaškem (31 %) anketiranci najpogosteje menijo, da bi morala EU dati prednost kmetijstvu in prehranski varnosti. Slovenija (32 %) se tem državam članicam pridružuje na vrhu lestvice držav (čeprav to ni najvišja prednostna naloga v tej

državi). Nasprotno pa približno vsak deseti anketiraneec navaja kmetijstvo in prehransko varnost kot prednostno nalogo EU v Litvi (10 %), na Cipru (11 %) in Švedskem (11 %).

V vseh državah članicah največ trije od desetih anketirancev menijo, da bi morala EU dati prednost energiji (od 10 % na Cipru in Portugalskem do 28 % na Češkem), gospodarstvu in javnim financam (od 9 % na Danskem in v Nemčiji do 31 % na Cipru) ter izobraževanju in usposabljanju (od 6 % na Češkem in Poljskem do 25 % v Bolgariji).

Deleži, ki omenjajo industrijo in konkurenčnost, raziskave in inovacije, trgovino in digitalno preobrazbo, so na splošno najnižji in v vseh državah članicah EU ostajajo pod 20 %.

Fraziskava Eurobarometra o trepalnicah 550 Izzivi in prednostne naloge EU

V6 Katero od naslednjih področij bi morala EU po vašem mnenju obravnavati prednostno? Izberite največ tri odgovore.
[MULTIPLNI ODGOVORNIKI]

	Okolje in podnebne spremembe	Nedovoljene migracije	Varnost in obramba	Vojna v Ukrajini	Javno zdravje	Delovna mesta, socialna enakost ter znanja in spretnosti	Demokracija in pravna država	Kmetijstvo in prehranska varnost	Energija	Gospodarstvo in javne finance	Izobraževanje in usposabljanje	Industrija in konkurenčnost	Raziskave in inovacije	Trgovina	Digitalna preobrazba
EU-27	33	33	29	25	21	20	18	18	17	15	13	11	8	6	5
BE	34	32	31	23	19	20	15	19	17	17	14	7	6	5	4
BG	22	22	27	21	31	27	23	18	16	20	25	11	5	5	3
CZ	17	45	33	30	17	13	12	21	28	13	6	13	7	6	4
DK	45	25	32	34	14	13	24	13	16	9	9	10	8	10	7
DE	36	35	31	24	16	15	23	12	15	9	16	16	8	6	9
EE	11	32	52	46	11	22	10	20	22	19	9	18	7	4	2
IE	30	41	22	32	23	21	16	16	18	19	10	5	6	7	3
EL	28	31	25	14	28	23	27	18	21	28	12	8	6	6	3
ES	35	35	22	23	24	26	18	19	11	17	14	10	11	5	5
FR	34	36	31	19	20	16	15	27	19	17	14	12	6	5	4
kadrovska	28	32	29	24	23	24	19	33	19	19	11	10	5	5	3
IT	40	27	20	29	26	26	15	13	18	17	9	8	10	6	6
CY	30	50	32	12	24	19	20	11	10	31	14	6	6	5	4
LV	12	25	45	41	18	27	10	17	15	19	12	15	6	6	2
LT	18	32	51	48	14	20	13	10	14	18	9	8	5	4	2
LU	37	31	38	19	13	30	21	13	16	11	18	11	12	2	5
HU	29	19	26	18	25	25	28	22	18	12	17	12	9	5	5
MT	48	41	23	23	19	20	16	21	20	18	15	7	6	5	4
NL	41	37	34	30	16	17	16	17	16	11	13	5	3	5	8
AT	33	41	26	19	23	18	19	17	15	11	14	14	10	5	6
PL	25	41	38	30	15	16	15	22	22	15	6	8	5	4	4
PT	32	39	37	29	24	31	15	14	10	17	14	7	6	4	3
RO	24	17	36	21	26	23	23	23	18	19	16	8	9	7	6
SI	28	36	23	18	29	27	17	32	18	17	7	11	6	6	4
SK	23	24	27	19	25	26	20	31	22	17	9	12	10	6	3
FI	29	17	45	42	15	21	22	18	11	18	8	13	7	5	3
SE	39	31	33	37	14	19	22	11	16	13	8	8	9	9	3

Opomba: Odgovori „Drugo“, „Nič“, „Ne vem“ niso prikazani. (%) Osnova: n=25 658 – vsi anketiranci

Socialno-demografski vidiki

Ženske (23 %) pogosteje kot moški (18 %) menijo, da bi morala EU dati prednost javnemu zdravju. Podoben vzorec je opazen pri okolju in podnebnih spremembah (35 % v primerjavi z 31 % moških), varnosti in obrambi (31 % v primerjavi z 28 %) ter delovnih mestih, socialni enakosti ter znanjih in spretnostih (21 % v primerjavi z 19 %). Moški pa pogosteje kot ženske menijo, da bi morala EU dati prednost energiji (20 % v primerjavi s 14 % žensk), industriji in konkurenčnosti (12 % v primerjavi z 9 %), raziskavam in inovacijam (9 % v primerjavi s 6 %), trgovini (7 % v primerjavi s 5 %) ter digitalni preobrazbi (6 % v primerjavi s 4 %).

Obstaja tudi nekaj razlik med starostnimi skupinami. Starejši kot so anketiranci, večja je verjetnost, da bodo menili, da bi morala EU dati prednost nedovoljenim migracijam: 39 % oseb, starih 55 let ali več, se strinja s tem stališčem, v primerjavi s 23 % oseb, starih od 15 do 24 let. Podobne razlike so opazne na primer pri varnosti in obrambi, vojni v Ukrajini, demokraciji in pravni državi ter kmetijstvu in prehranski varnosti. Nasprotno pa anketiranci, stari od 15 do 24 let (10 %), nekoliko bolj verjetno menijo, da bi morala EU dati prednost izobraževanju in usposabljanju (v primerjavi s 7 % tistih, starih 55 let ali več). Podoben vzorec je mogoče opaziti pri raziskavah in inovacijah, trgovini in digitalni preobrazbi.

Razlike med ravnmi izobraževanja so omejene in ne kažejo jasnega vzorca.

3. Zaznani svetovni izzivi za prihodnost EU

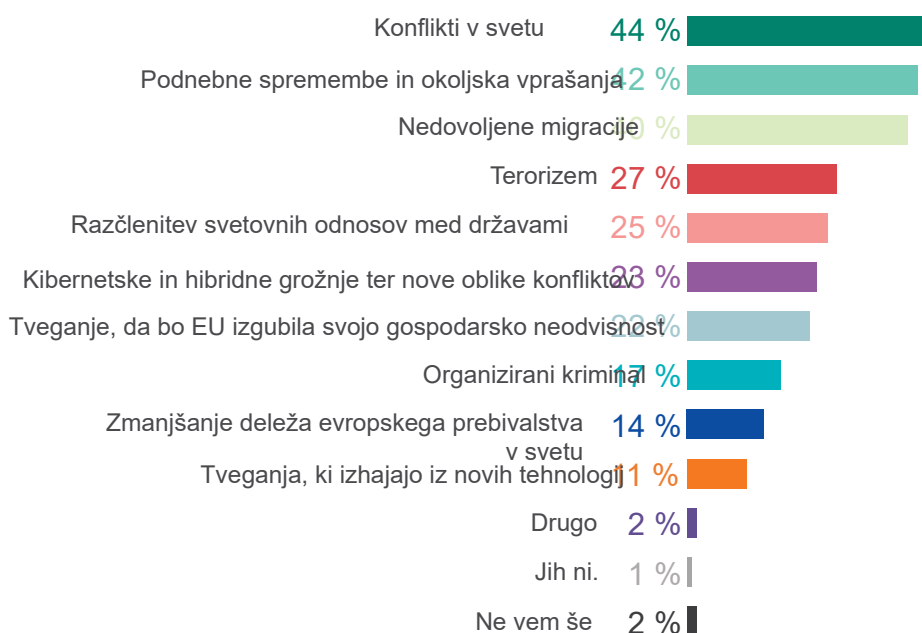
Anketirancem je bil predstavljen tudi seznam desetih svetovnih izzivov, vprašani pa so bili, kateri od njih (lahko izberejo do tri) so najpomembnejši za prihodnost EU.

Več kot štirje od desetih anketirancev (44 %) menijo, da so razlogi zaneuspehna svetu eden glavnih svetovnih izzivov za prihodnost EU. Temu tesno sledijo podnebne spremembe in okoljska vprašanja (izbralo jih je 42 % anketirancev) ter nedovoljene migracije (40 %).

Vsak peti in vsak četrti anketiranec meni, da so glavni svetovni izzivi za prihodnost EU terorizem (27 %), razpad svetovnih odnosov med državami (25 %), kibernetске in hibridne grožnje ter nove oblike konfliktov (23 %) in tveganje, da bo EU izgubila svojo ekonomsko neodvisnost (22 %).

Majhni deleži so organizirani kriminal (17 %), upad deleža evropskega prebivalstva v svetu (14 %) in tveganja, ki izhajajo iz novih tehnologij (11 %), glavni svetovni izzivi za prihodnost EU.

V5 Kateri od naslednjih izzivov so po vašem mnenju glavni svetovni izzivi za prihodnost EU? Izberite največ tri odgovore. [MULTIPLNI ODGOVORNIKI]



(%) Osnova: n=25 658 – vsi anketiranci

Rezultati za posamezne države

V 14 državah članicah so konflikti na svetu (skupni) najpogosteje izbrani svetovni izziv za prihodnost EU. Konflikte na svetu je izbrala več kot polovica vprašanih v Litvi in na Portugalskem (v obeh 55 %), pa tudi v celinski Franciji in Luksemburgu (v obeh 52 %). Nasprotno pa 37 % anketirancev ta izziv opredeljuje na Češkem in v Bolgariji.

V šestih državah članicah bodo anketiranci podnebne spremembe in okoljska vprašanja najverjetneje obravnavali kot enega glavnih svetovnih izzivov za prihodnost EU. V Franciji in Španiji je to skupni največji izziv. Vsaj polovica anketirancev se je odločila za ta izziv na Malti (59 %), v Italiji (51 %) in na Nizozemskem (50 %), v Latviji (24 %) in Estoniji (26 %) pa le približno vsak četrti anketiranec.

V desetih državah članicah so nedovoljene migracije (skupni) najpogosteje izbrani svetovni izziv za prihodnost EU. Ciper (60 %) ima največji delež anketirancev, ki so izbrali nedovoljene migracije, na daljavo pa mu sledijo Malta (52 %), Češka (52 %) in Poljska (50 %). Fcelinskih je na dnu lestvice držav, pri čemer je 23 % anketirancev izbralo ta izziv.

Razlikuje se tudi delež anketirancev, ki so odgovorili, da je terorizem eden od svetovnih izzivov za prihodnost EU, in sicer jih je med 17 % v Italiji in 34 % na Švedskem izbralo 17 % anketirancev. Podobno obstajajo opazne razlike pri razčlenitvi globalnih odnosov med državami (med 16 % v Sloveniji ter 40 % v Estoniji in Litvi) ter kibernetских in hibridnih grožnjah in novih oblikah konfliktov (med 11 % v Grčiji in 42 % na Danskem). Nekoliko nižji so podatki o tveganju, da bo EU izgubila svojo ekonomsko neodvisnost, ki jih je navedlo 12 % anketirancev na Danskem in 32 % v Bolgariji.

Švedska izstopa, saj je 41 % vprašanih opredelilo organizirani kriminal kot enega glavnih svetovnih izzivov za prihodnost EU. V drugih državah članicah se ta izziv izbira v razponu od 9 % na Cipru in v Litvi do 23 % na Hrvaškem in celinski F.

V vseh državah članicah največ četrtina vprašanih meni, da je eden od svetovnih izzivov za prihodnost EU zmanjšanje deleža evropskega prebivalstva na svetu (s 5 % na

Nizozemskem na 25 % v Grčiji). Med 5 % vprašanih na Cipru in v Litvi ter 15 % na Nizozemskem meni, da so tveganja, ki izhajajo iz novih tehnologij, glavni svetovni izziv za prihodnost EU.

Fraziskava Eurobarometra o trepalnicah 550 Izzivi in prednostne naloge EU

V5 Kateri od naslednjih izzivov so po vašem mnenju glavni svetovni izzivi za prihodnost EU? Izberite največ tri odgovore. [MULTIPLNI ODGOVORNIKI]

	Podnebne spremembe in okoljska vprašanja	Nedovoljne migracije	Terorizem	Razčlenitev svetovnih odnosov med državami	Kibernetske in hibridne grožnje ter nove oblike konfliktov	Tveganje, da bo EU izgubila svojo gospodarsko neodvisnost	Organizirani kriminal	Zmanjšanje deleža evropskega prebivalstva v svetu	Tveganja, ki izhajajo iz novih tehnologij	Podnebne spremembe in okoljska vprašanja
EU-27	44	42	40	27	25	23	22	17	14	11
BE	44	40	34	29	20	26	22	22	9	13
BG	37	28	40	27	33	23	32	17	23	9
CZ	37	28	52	31	22	22	26	14	16	10
DK	42	48	31	25	24	42	12	21	11	12
DE	44	43	39	28	27	23	23	20	9	9
EE	47	26	45	24	40	31	26	11	22	9
IE	48	43	44	25	31	23	18	17	11	9
EL	41	38	41	30	33	11	26	16	25	9
ES	43	43	42	26	26	24	22	15	14	13
FR	40	40	40	32	24	26	26	17	13	10
kadrovska	42	36	42	31	27	18	28	23	21	9
IT	48	51	39	17	28	18	19	12	16	14
CY	42	36	60	33	34	13	29	9	15	5
LV	50	24	33	20	30	36	21	13	21	11
LT	55	30	39	25	40	29	16	9	20	5
LU	52	42	37	24	29	21	30	20	6	9
HU	39	44	30	26	27	22	26	16	24	10
MT	50	59	52	19	21	16	16	19	18	8
NL	49	50	32	28	17	29	19	16	5	15
AT	39	39	43	27	24	19	27	20	14	11
PL	45	34	50	27	25	27	18	11	17	11
PT	55	44	47	31	23	22	21	15	16	7
RO	47	32	33	32	23	23	23	22	20	8
SI	40	38	49	25	16	28	30	20	17	10
SK	38	35	42	24	24	28	29	13	18	13
FI	52	41	23	31	22	34	23	23	13	8
SE	43	45	30	34	21	20	13	41	7	11

Opomba: Odgovori „Drugo“, „Nič“, „Ne vem“ niso prikazani.
(%) Osnova: n=25 658 – vsi anketiranci

Fraziskava Eurobarometra o trepalnicah 550 Izzivi in prednostne naloge EU

Socialno-demografski vidiki

Med moškimi in ženskami so majhne razlike v njihovem dojemanju svetovnih izzivov za prihodnost EU. Ženske (46 %) nekoliko pogosteje kot moški (42 %) omenjajo svetovne konflikte, medtem ko moški (42 %) nezakonite migracije pogosteje dojemajo kot enega glavnih svetovnih izzivov za prihodnost EU kot ženske (38 %).

Anketiranci, stari 55 let ali več (45 %), in tisti, stari 40–54 let (41 %), pogosteje kot tisti, stari 15–24 let (30 %) ali 25–39 let (34 %), navajajo nedovoljene migracije kot enega glavnih svetovnih izzivov za prihodnost EU. Poleg tega anketiranci, stari 55 let ali več (26 %), pogosteje kot mlajši anketiranci (20–23 %) omenjajo kibernetске in hibridne grožnje ter nove oblike goljufij.

Če pogledamo razlike med stopnjami izobrazbe, se je izkazalo, da je manj izobraženih anketirancev (tistih, ki opustijo izobraževanje v starosti 15 let ali manj) (34 %) najmanj verjetno, da bodo nedovoljeno migracijo šteli za enega glavnih izzivov za prihodnost EU (v primerjavi z 41 %–43 % tistih, ki opustijo izobraževanje v starosti 16–19 let ali 20 let ali več).

4. Demokracija v EU

V tem poglavju je obravnavano, kako državljani EU dojemajo ključne grožnje, s katerimi se sooča demokracija v EU. V njem so nadalje proučeni pogledi državljanov na moč in odpornost demokracije EU v naslednjih petih letih.

4.1. Zaznane grožnje demokraciji v EU

Anketiranci so bili pozvani, naj izberejo najresnejše grožnje demokraciji v EU. Izbrali so lahko do tri grožnje s seznama desetih.

Med grožnjami, ki jih anketiranci najpogosteje omenjajo, so vse večje nezaupanje in skepticizem do demokratičnih institucij (36 %) ter napačne in/ali zavajajoče informacije, ki na splošno krožijo na spletu in na spletu (34 %). Tem grožnjam sledijo propaganda ter lažne in/ali zavajajoče informacije iz nedemokratičnega tujega vira (31 %), prikrito tuje vmešavanje v politiko in gospodarstvo [njihove] države, tudi s financiranjem domačih akterjev (30 %), ter pomanjkanje angažiranosti

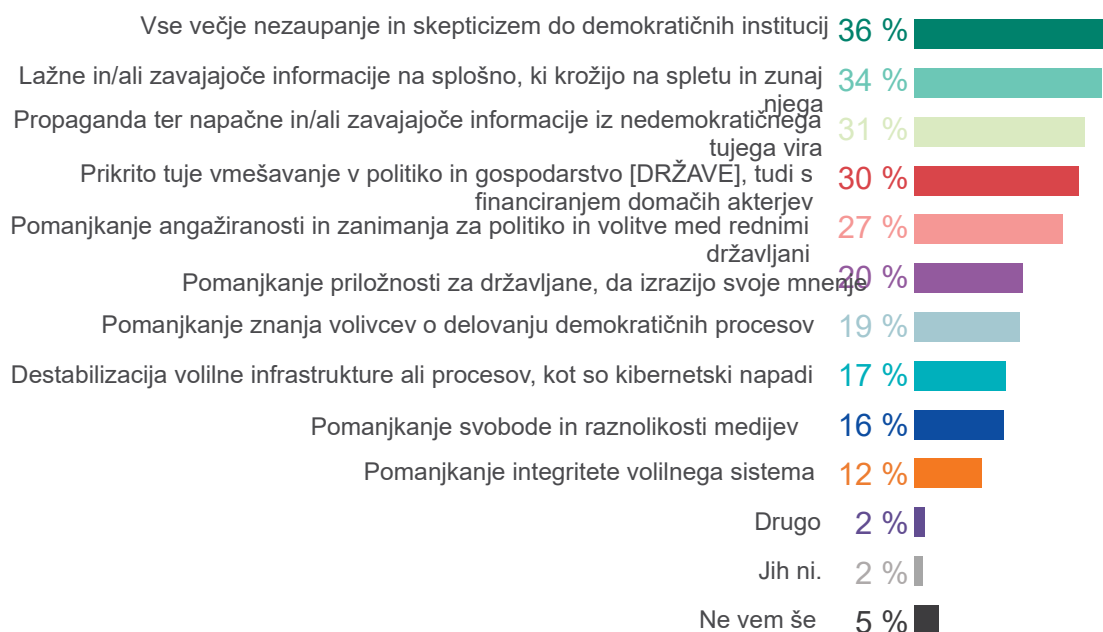
in zanimanja za politiko in volitve med rednimi državljani (27 %).

Vsak peti anketiranec navaja pomanjkanje priložnosti za državljane, da izrazijo svoje mnenje (20 %), in pomanjkanje znanja med volivci o delovanju demokratičnih procesov (19 %).

Dejanskonajmanjši deleži kot grožnje navajajo destabilizacijo volilne infrastrukture ali volilnih procesov, na primer s kibernetскими napadi (17 %), pomanjkanjem svobode in raznolikosti medijev (16 %) ter pomanjkanjem integritete volilnega sistema (12 %).

Le peščica anketirancev (2 %) je odgovorila, da nobena od groženj, navedenih v raziskavi, ne predstavlja resne grožnje demokraciji v EU.

V7 Kateri od naslednjih dejavnikov so po vašem mnenju najresnejša grožnja demokraciji v EU? Izberite največ tri odgovore. [MULTIPLNI ODGOVORNIKI]



(%) Osnova: n=25 658 – vsi anketiranci

Rezultati za posamezne države

Vse večje nezaupanje in skepticizem do demokratičnih institucij se uvrščata na prvo mesto med najresnejšimi grožnjami demokraciji v EU v desetih državah članicah. V Estoniji in na Nizozemskem je to največja skupna grožnja. V Luksemburgu skoraj polovica anketirancev (47 %) navaja to grožnjo, v nasprotju s približno četrtino anketirancev na Madžarskem (24 %) in Švedskem (26 %).

Lažne in/ali zavajajoče informacije, ki na splošno krožijo na spletu in zunaj njega, so (skupna) najpogosteje izbrana grožnja demokraciji v EU v 11 državah članicah. Delež anketirancev, ki so izbrali to grožnjo, je največji na Malti (46 %), Slovaškem (45 %) in Irskem (43 %), najmanjši pa v Italiji (25 %) in Bolgariji (26 %).

Propaganda ter napačne in/ali zavajajoče informacije iz nedemokratskega tujega vira so na prvem mestu v Litvi (50 %). V drugih štirih državah članicah je ta grožnja na najvišji skupni lestvici, npr. v Estoniji (41 %) in na Poljskem (37 %). Delež tistih, ki so izbrali to grožnjo, je najmanjši na Cipru (20 %), v Grčiji (23 %) in Italiji (23 %).

Največkrat izbrana grožnja v Bolgariji (49 %), Latviji (40 %) in Belgiji (33 %) je prikrito tuje vmešavanje v politiko in gospodarstvo [njihove] države, tudi s financiranjem domačih akterjev. V drugih državah članicah se delež, izbran za to grožnjo, giblje med 23 % na Malti in 38 % v Sloveniji.

Pomanjkanje angažiranosti in zanimanja za politiko in volitve med rednimi državljani je na prvem mestu v Grčiji (41 %). To grožnjo je opredelilo tudi 40 % anketirancev na Portugalskem v primerjavi s 17 % anketirancev na Madžarskem.

Delež anketirancev, ki so kot eno najresnejših groženj demokraciji v EU navedli pomanjkanje priložnosti za državljane, da izrazijo svoje mnenje, je najvišji v Italiji (26 %) in najnižji v Litvi (12 %).

Pomanjkljivo znanje volivcev o delovanju demokratičnih procesov omenjajo skoraj trije od desetih anketirancev na Malti (29 %) in v Luksemburgu (28 %), v Sloveniji pa le nekaj več kot eden od desetih anketirancev (12 %).

V vseh državah članicah je manj kot četrtina anketirancev kot grožnjo izbrala destabilizacijo volilne infrastrukture ali procesov, kot so kibernetiski napadi, in sicer od manj kot enega od desetih anketirancev v Latviji (7 %) in na Malti (8 %) do približno dveh od desetih anketirancev v Nemčiji (20 %) in na Danskem (22 %).

Pomanjkanje svobode in raznolikosti medijev ter pomanjkanje integritete volilnega sistema je omenila največ četrtina anketirancev v vseh državah članicah.

Fraziskava Eurobarometra o trepalnicah 550 Izzivi in prednostne naloge EU

V7 Kateri od naslednjih dejavnikov so po vašem mnenju najresnejša grožnja demokraciji v EU? Izberite največ tri odgovore. [MULTIPLNI ODGOVORNIKI]

	Vse večje nezaupanje in skepticizem do demokratičnih institucij	Lažne in/ali zavajajoče informacije na splošno, ki krožijo na spletu in zunaj njega	Propaganda ter napačne in/ali zavajajoče informacije iz nedemokratičnega tujega vira	prikrito tuje vmešavanje v gospodarstvo [DRŽAVE], vključno s financiranjem domačih akterjev	Pomanjkanje angažiranosti in zanimanja za politiko in volitve med rednimi državljani	Pomanjkanje priložnosti za državljane, da izrazijo svoje mnenje	Pomanjkanje znanja volivcev o delovanju demokratičnih procesov	Destabilizacija volilne infrastrukture ali procesov, kot so kibernetiski napadi	Pomanjkanje svobode in raznolikosti medijev	Pomanjkanje integritete volilnega sistema
EU-27	36	34	31	30	27	20	19	17	16	12
BE	28	31	29	33	23	21	20	18	15	13
BG	41	26	25	49	29	21	17	14	18	22
CZ	35	36	27	33	20	22	15	17	16	7
DK	32	35	35	28	26	18	18	22	12	8
DE	39	35	34	30	21	21	22	20	12	8
EE	41	39	41	34	32	18	16	11	13	20
IE	29	43	36	29	26	20	24	19	15	12
EL	37	27	23	28	41	19	23	11	26	18
ES	42	37	29	28	27	14	17	16	21	15
FR	27	32	32	30	31	22	20	18	13	13
kadrov ska	38	35	25	35	37	24	27	11	17	13
IT	42	25	23	27	36	26	16	14	20	11
CY	42	28	20	26	35	23	26	9	18	17
LV	37	31	36	40	38	19	17	7	15	6
LT	34	35	50	33	30	12	15	15	11	13
LU	47	42	32	27	31	18	28	10	11	5
HU	24	42	30	31	17	19	18	11	26	26
MT	37	46	29	23	32	23	29	8	17	13
NL	39	39	33	33	20	13	17	19	12	7
AT	40	37	32	27	23	25	26	14	14	9
PL	34	37	37	30	22	17	17	18	20	19
PT	44	36	30	31	40	16	23	15	14	11
RO	41	39	34	27	20	16	26	17	16	15
SI	44	37	28	38	24	21	12	13	25	13
SK	33	45	38	37	19	20	15	13	21	9
FI	37	40	38	25	33	14	13	18	14	8
SE	26	40	36	30	25	18	21	15	17	9

Opomba: Odzivi „Drugo“, „Jih ni“, „Ne vem“ niso prikazani. (%) Osnova: n=25 658 – vsi anketiranci

Socialno-demografski vidiki

Na vprašanje, katere grožnje demokraciji v EU so najresnejše, moški pogosteje kot ženske omenjajo propagando ter napačne in/ali zavajajoče informacije iz nedemokratskega tujega vira (33 % v primerjavi z 29 %), prikrito tuje vmešavanje v politiko in gospodarstvo [svoje] države, tudi s financiranjem domačih akterjev (31 % v primerjavi z 29 %), destabilizacijo volilne infrastrukture ali procesov, kot so kibernetični napadi (18 % v primerjavi s 15 %), ter pomanjkanje svobode in raznolikosti medijev (17 % v primerjavi s 15 %).

Anketiranci, stari 55 let ali več, pogosteje kot mlajši izbirajo grožnje vse večjega nezaupanja in skepticizma do demokratičnih institucij (41 % v primerjavi z 31 %–36 %), napačnih in/ali zavajajočih informacij na splošno, ki krožijo po spletu in spletu (37 % v primerjavi z 32 %–33 %), propagande ter napačnih in/ali zavajajočih informacij iz nedemokratskega tujega vira (34 % v primerjavi z 29 %) ter prikritega tujega vmešavanja v politiko in gospodarstvo [njihove] države, vključno s financiranjem domačih akterjev (34 % v primerjavi s 23 %–28 %).

Anketiranci, ki so zaključili izobraževanje v starosti 20 let ali več (38 %), so nekoliko bolj verjetno kot manj izobraženi anketiranci (31 %–36 %) odgovorili, da je ena od najresnejših groženj demokraciji vse večje nezaupanje in skepticizem do demokratičnih institucij. Vendar je manj verjetno, da bodo omenili pomanjkanje priložnosti za državljane, da izrazijo svoje mnenje (20 % v primerjavi z 22 %–23 %).

4.2. Pričakovana moč demokracije EU

Več kot polovica vprašanih (55 %) je izrazila zaupanje v moč demokracije EU v naslednjih petih letih (10 % jih meni, da so zelo prepričani, 45 % pa, da so nekoliko prepričani). Nasprotno pa približno štirje od desetih anketirancev odgovarjajo, da niso prepričani o moči demokracije EU (28 % jih je „nekoliko neprepričljivih“ in 13 % „zelo neprepričljivih“).

Rezultati za posamezne države

Med državami članicami obstajajo velike razlike v deležu anketirancev, ki imajo zaupanje v moč demokracije EU v naslednjih petih letih. V Litvi je več kot tri četrtine anketirancev navedlo, da so prepričani (18 % jih je „zelo zaupljivih“, 58 % pa „nekoliko zaupljivih“). Po drugi strani pa v Sloveniji le približno polovica anketirancev (37 %) izraža zaupanje v demokracijo EU. V Romuniji 21 % anketirancev meni, da so zelo prepričani o moči demokracije EU; v Bolgariji pa jih 21 % poroča o „zelo neprepričljivih dejstvih“.

Moški (59 %) pogosteje kot ženske (52 %) izražajo zaupanje v moč demokracije EU v naslednjih petih letih.

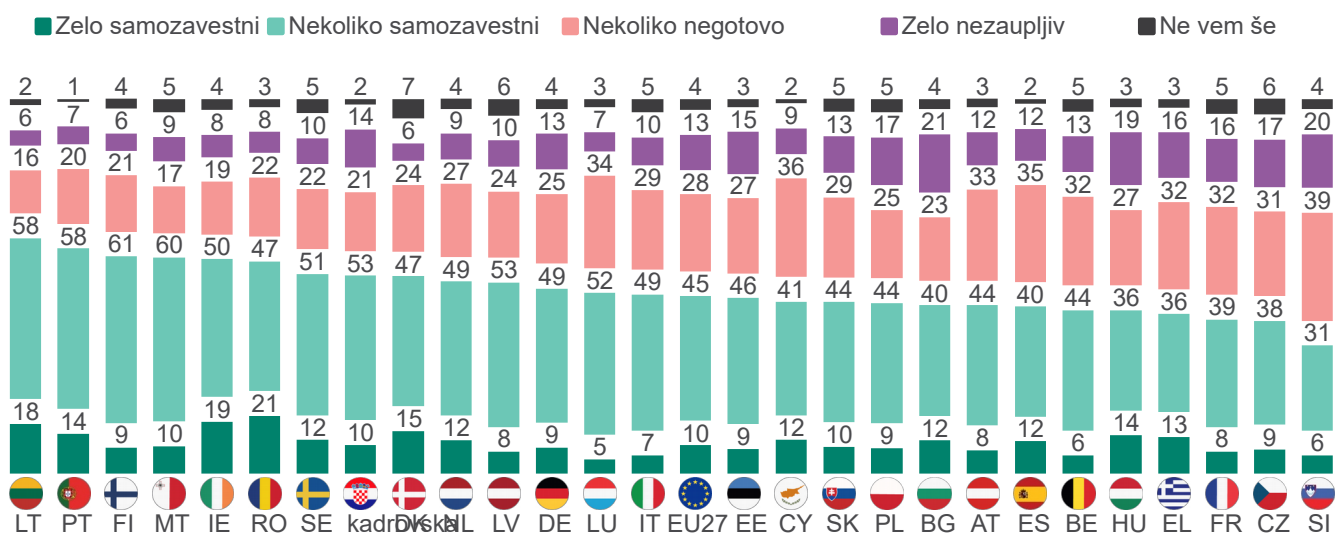
Anketiranci, stari od 40 do 54 let, so najmanj verjetno poročali o zaupanju v demokracijo EU (52 % v primerjavi s 55 %–58 % v drugih starostnih skupinah).

Delež anketirancev, ki so navedli, da zaupajo v moč demokracije EU, je večji med anketiranci, ki so zaključili izobraževanje v starosti 20 let ali več (58 %), kot med manj izobraženimi anketiranci (53 %).

Medtem ko 79 % anketirancev, ki so optimistični glede prihodnosti EU, zaupa tudi v moč demokracije EU v naslednjih petih letih, je ta delež le 22 % anketirancev, ki so pesimistični glede prihodnosti EU.

Socialno-demografski vidiki

V8 Kako prepričani ste v moč demokracije EU v naslednjih petih letih?



(%) Osnova: n=25 658 – vsi anketiranci

5. Obeti za EU: gospodarstvo in varnost

To poglavje obravnava uspešnost državljanov EU pri prihodnji uspešnosti gospodarstva EU v naslednjih petih letih in njihovo stopnjo zaskrbljenosti glede varnosti EU v naslednjih petih letih.

delež anketirancev, ki so navedli, da so „zelo neverodostojni“, pa je bil ugotovljen na Češkem (26 %).

5.1. Zaupanje v gospodarstvo EU

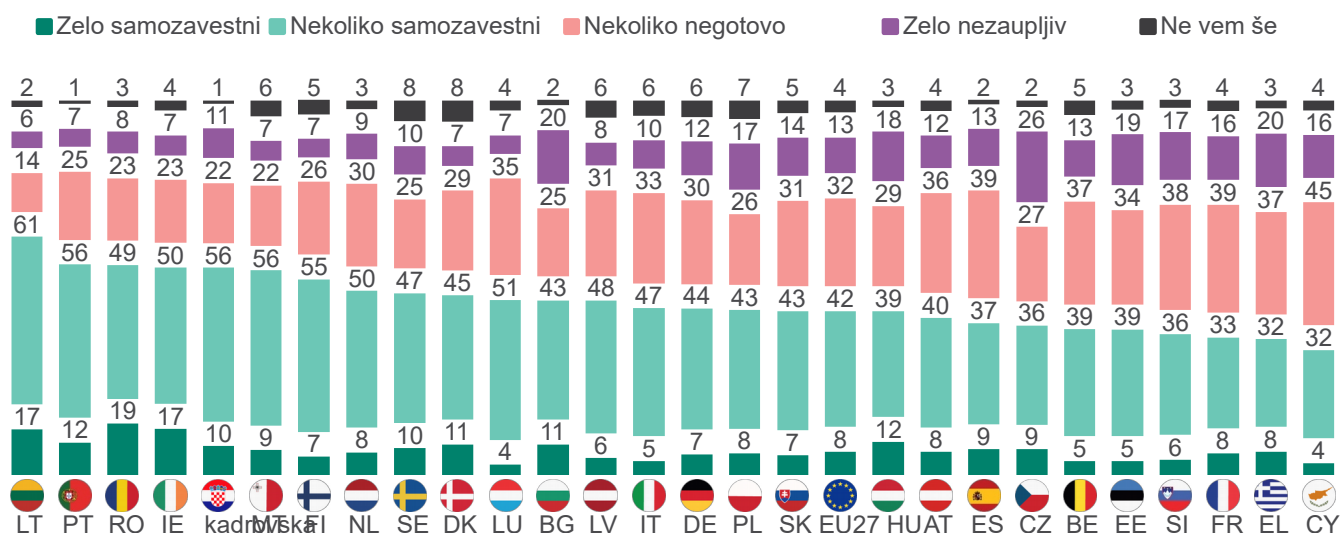
Vsak drugi anketiranec meni, da je prepričano uspešnosti gospodarstva EU v naslednjih petih letih (8 % vprašanih meni, da je zelo prepričanih, 42 % pa, da je prepričanih). Po drugi strani pa več kot štirje od desetih anketirancev menijo, da niso prepričani o gospodarski uspešnosti EU (32 % jih je „nekoliko neprepričljivih“ in 13 % „zelo neprepričljivih“).

Rezultati za posamezne države

V 18 državah članicah je vsaj polovica anketirancev „zelo“ ali „nekoliko“ prepričano uspešnosti gospodarstva EU v naslednjih petih letih. Litva izstopa, saj je več kot tri četrtine anketirancev prepričanih o gospodarstvu EU (17 % jih je „zelo prepričanih“, 61 % pa „nekoliko napačnih“).

Nasprotno pa je uspešnost gospodarstva EU najnižja na Cipru (36 %). Druge države članice na spodnjem delu lestvice so Grčija (40 %), Francija (41 %) in Slovenija (42 %). Največji

vprašanje 9 Kako samozavestni ste glede uspešnosti gospodarstva EU v naslednjih petih letih?



(%) Osnova: n=25 658 – vsi anketiranci

Socialno-demografski vidiki

Socialno-demografske analize kažejo, da moški (54 %) pogosteje kot ženske (47 %) dvomijo v uspešnost gospodarstva EU v naslednjih petih letih.

Anketiranci, stari od 40 do 54 let (47 %), kažejo nižjo raven zaupanja v uspešnost gospodarstva EU v naslednjih petih letih v primerjavi s tistimi, starimi od 15 do 24 let ali od 25 do 39 let (v obeh 52 %), in tistimi, starimi 55 let ali več (51 %).

Visoko izobraženi anketiranci (tisti, ki so zaključili izobraževanje v starosti 20 let ali več) (54 %) običajno bolj zaupajo gospodarstvu EU v naslednjih petih letih v primerjavi s tistimi, ki zapustijo šolo v starosti 16–19 let (47 %); ustrezna figura za tiste, ki levošolo, stari 15 let ali manj, je 50%.

Približno tri četrtine anketirancev, ki so optimistični glede prihodnosti EU (74 %), prav tako zaupa v uspešnost gospodarstva EU v naslednjih petih letih; med tistimi, ki so pesimistični glede prihodnosti EU, pa jih le 19 % izraža zaupanje v gospodarstvo EU.

5.2. Pomisleki glede varnosti EU

Več kot šest od desetih anketirancev (64 %) je zaskrbljenih zaradi varnosti EU v naslednjih petih letih (17 % jih je „zelo zaskrbljenih“, 47 % pa „nekoliko zaskrbljenih“). Po drugi strani pa je približno tretjina anketirancev navedla, da niso zaskrbljeni glede varnosti EU v naslednjih petih letih (26 % jih „ni zelo zaskrbljenih“, 6 % pa jih „sploh ni zaskrbljenih“).

Rezultati za posamezne države

V vseh državah članicah razen ene (Švedska) je več kot polovica anketirancev „zelo“ ali „nekoliko“ zaskrbljena zaradi varnosti EU v naslednjih petih letih. Splošna najvišja stopnja zaskrbljenosti je bila ugotovljena na Portugalskem (77 %). Na Švedskem pa manj kot polovica anketirancev izraža zaskrbljenost (10 % jih je „zelo zaskrbljenih“ in 37 % „nekoliko zaskrbljenih“). Največji delež anketirancev, ki so bili „zelo zaskrbljeni“ glede varnosti EU, je bil ugotovljen v Latviji (28 %), sledile pa so jim Češka (24 %), Francija (23 %) in Poljska (23 %). Nasprotno pa delež anketirancev, ki menijo, da jih to „sploh ne zadeva“, ostaja pod 10 % v vseh državah članicah (od 3 % v Luksemburgu in na Portugalskem do 9 % na Madžarskem in Švedskem).

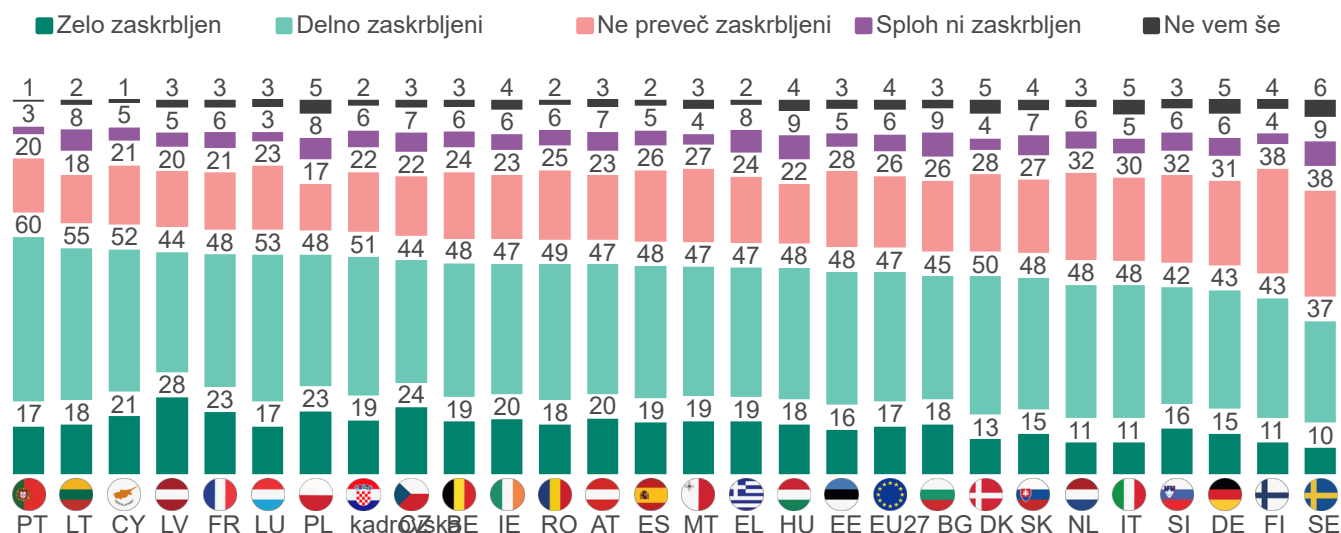
Socialno-demografski vidiki

Za ženske (66 %) je nekoliko bolj verjetno kot za moške (63 %), da bodo izrazile zaskrbljenost glede varnosti EU v naslednjih petih letih.

Mlajši anketiranci (stari od 15 do 24 let) (56 %) bodo manj verjetno zaskrbljeni zaradi varnosti EU v naslednjih petih letih v primerjavi z anketiranci v starejših starostnih skupinah (64–67 %).

Anketiranci, ki so pesimistični glede prihodnosti EU (67 %), bodo verjetno nekoliko bolj zaskrbljeni glede varnosti EU v naslednjih petih letih kot anketiranci, ki so optimistični glede prihodnosti EU (63 %).

Q10 Kako zaskrbljeni ste glede varnosti EU v naslednjih petih letih?



(%) Osnova: n=25 658 – vsi anketiranci

6. Vrednote, ki jih EU najbolj uteleša

Anketiranci so bili pozvani, naj preučijo, ali so nekatere vrednote najbolj utelešene v EU, drugih državah po svetu ali oboje enako.

Večina anketirancev je odgovorila, da sta spoštovanje temeljnih pravic in vrednot (53 %) ter svoboda govora in izražanja (53 %) vrednoti, ki ju EU najbolj uteleša v primerjavi z drugimi državami. Poleg tega je približno vsak drugi anketiranec izbral ta odziv za socialno enakost in blaginjo (49 %), strpnost in odprtost do drugih (48 %) ter solidarnost z državami v EU in zunaj nje (48 %).

Več kot štirje od desetih anketirancev so odgovorili, da EU v primerjavi z drugimi državami najbolj uteleša spoštovanje narave ter varstvo podnebja in okolja (45 %) ter mir (45 %). Nižji deleži so opaženi pri spoštovanju zgodovine in njenih lekcij (37 % jih je „najbolje utelešenih v EU“) ter zastopanju gospodarskih

Kar zadeva napredek in inovacije, je samo 29 % anketirancev odgovorilo, da EU najbolj uteleša to vrednoto, 23 % pa jih je navedlo, da jo bolje zastopajo druge države na svetu; 41 % anketirancev je odgovorilo, da EU in druge države (skupine držav) enakovredno predstavljajo napredek in inovacije.

V primerjavi z avgustom 2023 (raziskava Flash Eurobarometer 533)² se je delež anketirancev, ki menijo, da EU najbolj uteleša strpnost in odprtost do drugih ter mir, zmanjšal. Nasprotno pa se je povečalo dojemanje, da EU najbolj uteleša solidarnost, kar kaže na pozitiven trend. Poleg tega se je povečalo število tistih, ki menijo, da EU najbolj predstavlja napredek in inovacije.

V3 Ali menite, da je za vsako od teh vrednot najboljše, da jo uteleša EU, druge države (ali skupine držav) na svetu ali obe enako?



(%) Osnova: n=25 658 – vsi anketiranci

▼ ▲ Razvoj 2024–2023

* Točka v letu 2023 ni bila obravnavana.

in trgovinskih interesov državljanov v svetu (35 %).

2 Glej: <https://europa.eu/eurobarometer/surveys/detail/3092>

Rezultati za posamezne države

V 17 državah članicah se vsaj 50 % anketirancev strinja, da je spoštovanje temeljnih pravic in vrednot najbolj utelešeno v EU v primerjavi z drugimi državami. To mnenje je najpogosteje izraženo v Luksemburgu (75 %) in F v notranjosti (68 %), najmanjši delež pa v Bolgariji (36 %) in na Madžarskem (38 %). V devetih državah članicah je spoštovanje temeljnih pravic in vrednot (skupna) najvišja vrednota.

Podobno v 17 državah članicah več kot 50 % anketirancev meni, da EU najbolj uteleša vrednost svobode govora in izražanja, in sicer od 51 % na Hrvaškem in Danskem do 72 % v Luksemburgu. V nekaterih državah je ta delež nižji, in sicer od 35 % v Bolgariji do 50 % na Cipru. Svoboda govora in izražanja je (skupna) najvišja vrednota v 12 državah članicah.

Luksemburg (74 %) in celinska F (69 %) imata največja deleža anketirancev, ki sta navedla, da EU najbolj pooseblja socialno enakost in blaginjo. Nasprotno pa so najmanjši deleži, ki se strinjajo s tem stališčem, zabeleženi v Bolgariji (34 %) in na Češkem (35 %).

Delež tistih, ki izberejo strpnost in odprtost do drugih, ki najbolj poosebljajo EU, se giblje od 34 % na Češkem do 66 % v Luksemburgu.

Med 37 % vprašanih v Bolgariji in na Danskem ter 62 % v Sloveniji je odgovorilo, da solidarnost z državami znotraj in zunaj EU najbolj uteleša EU.

V sedmih državah članicah večina anketirancev meni, da EU najbolj uteleša spoštovanje narave ter varstvo podnebja in okolja. To na primer velja za celinsko plovbo F (62 %) in Estonijo (60 %). Madžarska (33 %) ima najmanjši delež anketirancev, ki so odgovorili, da to vrednost najbolj pooseblja EU.

V šestih državah članicah se vsaj polovica anketirancev strinja, da je mir v EU najbolj utelešen v primerjavi z drugimi državami. Delež anketirancev, ki so odgovorili, da to vrednost najbolj pooseblja EU, se giblje med 28 % v Bolgariji in 68 % v Luksemburgu.

Manjši delež jih meni, da EU najbolj uteleša spoštovanje zgodovine in njenih nauk, in

sicer od 26 % na Madžarskem do 48 % na Portugalskem. Podobni deleži so opaženi pri zastopanju gospodarskih in trgovinskih interesov državljanov po svetu (od 29 % v Franciji, Grčiji in Italiji do 48 % na Irskem in v Luksemburgu).

V skladu s povprečnimi rezultati EU je v vseh državah najmanjši delež anketirancev odgovoril, da EU najbolj pooseblja napredek in inovacije v primerjavi z drugimi državami (z 21 % v Luksemburgu na 39 % na Portugalskem). V osmih državah članicah se je delež anketirancev, ki so odgovorili, da EU najbolj pooseblja vrednost napredka in inovacij, v primerjavi z avgustom 2023 znatno povečal (raziskava Flash Eurobarometer 533).

Socialno-demografski vidiki

Pri vseh vrednotah, predstavljenih v tej raziskavi, moški pogosteje kot ženske menijo, da jih EU najbolj uteleša; 55 % moških v primerjavi z 51 % žensk na primer odgovarja, da EU najbolj uteleša spoštovanje temeljnih pravic in vrednot v primerjavi z drugimi državami.

Najmlajši (stari od 15 do 24 let) in najstarejši anketiranci (stari 55 let in več) pogosteje kot anketiranci, stari od 25 do 54 let, menijo, da EU najbolj uteleša večino vrednot, predstavljenih v raziskavi. 54 % oseb, starih od 15 do 24 let, in 51 % oseb, starih 55 let in več, v primerjavi s 45–48 % oseb, starih od 24 do 54 let, na primer odgovarja, da EU najbolj pooseblja socialno enakost in blaginjo.

Podobno je glede na raven izobrazbe anketirancev pri skoraj vseh vrednotah, predstavljenih v raziskavi, verjetneje, da bodo višje izobraženi anketiranci odgovorili, da jih najbolj pooseblja EU. To na primer velja za spoštovanje narave ter varstvo podnebja in okolja (48 % tistih, ki so zaključili šolanje v starosti 20 let ali več, v primerjavi z 41 % tistih, ki sokončali šolanje v starosti 15 let ali manj), socialno enakost in blaginjo (52 % v primerjavi s 45 %), mir (48 % v primerjavi s 40 %) ter spoštovanje temeljnih pravic in vrednot (55 % v primerjavi s 50 %).

Fraziskava Eurobarometra o trepalnicah 550 Izzivi in prednostne naloge EU

V3 Ali menite, da je za vsako od teh vrednot najbolje, da jo uteleša EU, druge države (ali skupine držav) na svetu ali obe enako? **Odgovor „Evropska unija“**

	Spoštovanje temeljnih pravic in vrednot	Svoboda govora in izražanja	Socialna enakost in blaginja	Strpnost in odprtost do drugih	Solidarnost z državami znotraj in zunaj EU	Spoštovanje narave ter varstvo podnebja in okolja	Mir	Spoštovanje zgodovine in njenih lekcij	Zastopanje gospodarskih in trgovinskih interesov državljanov v svetu	Napredek in inovacije
EU-27	53	53	49	48	48	45	45	37	35	29
BE	50	52	49	44	47	41	44	32	35	26
BG	36	35	34	37	37	35	28	28	31	23
CZ	40	36	35	34	38	43	38	28	32	25
DK	48	51	50	39	37	42	38	31	37	31
DE	57	56	51	49	48	45	46	36	35	26
EE	62	62	60	57	53	60	55	42	35	30
IE	49	49	54	50	48	42	49	38	48	36
EL	47	46	42	45	39	38	38	33	29	27
ES	60	56	57	55	52	48	50	44	40	38
FR	50	53	46	43	48	41	46	37	29	23
kadrovska	55	51	51	52	55	49	48	46	40	30
IT	55	55	48	48	49	44	43	44	29	28
CY	48	50	47	47	48	50	44	31	32	27
LV	47	49	46	43	48	47	48	35	33	25
LT	53	55	54	52	46	53	49	39	41	34
LU	75	72	74	66	58	54	68	47	48	21
HU	38	38	38	38	41	33	33	26	33	24
MT	59	58	59	59	47	44	48	44	43	30
NL	54	59	54	45	47	44	43	28	36	33
AT	57	55	55	49	47	47	48	38	33	22
PL	51	47	48	53	48	55	49	31	42	39
PT	63	65	63	63	59	51	59	48	42	37
RO	46	47	39	45	45	44	43	32	39	36
SI	59	60	52	54	62	55	55	40	40	32
SK	40	38	40	37	40	42	35	32	32	26
FI	68	68	69	56	58	62	62	40	39	34
SE	53	56	53	42	44	49	49	33	38	26

Opomba: Odgovori „Drugo“, „Nič“, „Ne vem“ niso prikazani. (%) Osnova: n=25 658 – vsi anketiranci

Tehnični specifikationsi

Med 25. junijem in 2. julijem 2024 je Ipsos European Public affairs na zahtevo Generalnega direktorata za komuniciranje Evropske komisije izvedel raziskavo Flash Eurobarometer 550. Gre za anketo splošne javnosti, ki jo usklajuje enota „Spremljanje medijev in Eurobarometer“ Generalnega direktorata za komuniciranje. Raziskava Eurobarometra 550 zajema državljane EU, ki prebivajo v eni od 27 držav članic Evropske unije in so stari 15 let ali več.

Vsi intervjuji so bili opravljeni prek računalniško podprtega spletnega anketiranja (CAWI) z uporabo spletnih panelov Ipsos in njihove partnerske mreže. Anketiranci so bili izbrani iz skupin za spletni dostop, tj. skupin predhodno zaposlenih posameznikov, ki so se strinjali, da bodo sodelovali v raziskavah. Kvota vzorčenja je bila določena na podlagi starosti (15–24 let,

25–34 let, 25–44 let, 45–54 let, 55–64 let in 65+ let), spola in geografske regije (NUTS1, NUTS2 ali NUTS 3, odvisno od velikosti države in števila regij NUTS).

Dopustna stopnja napake

Za rezultate raziskave veljajo dovoljena odstopanja pri vzorčenju. „Meja napake“ količinsko opredeljuje negotovost glede rezultata ankete (ali zaupanje vanj). Na splošno velja, da več kot je opravljenih razgovorov (velikost vzorca), manjša je dovoljena stopnja napake. Na vzorcu 500 bo dovoljena stopnja napake največ 4,4 odstotne točke, na vzorcu 1 000 pa največ 3,1 odstotne točke.

Statistične razlike zaradi postopka vzorčenja

(pri 95-odstotni stopnji zaupanja)

različne velikosti vzorcev so v vrsticah

različni opaženi rezultati so v stolpcih

	5 %	10 %	15 %	20 %	25 %	30 %	35 %	40 %	45 %	50 %	
	95 %	90 %	85 %	80 %	75 %	70 %	65 %	60 %	55 %	50 %	
N = 50	6,0	8,3	9,9	11,1	12,0	12,7	13,2	13,6	13,8	13,9	N = 50
N = 500	1,9	2,6	3,1	3,5	3,8	4,0	4,2	4,3	4,4	4,4	N = 500
N = 1000	1,4	1,9	2,2	2,5	2,7	2,8	3,0	3,0	3,1	3,1	N = 1000
N=1500	1,1	1,5	1,8	2,0	2,2	2,3	2,4	2,5	2,5	2,5	N=1500
N=2000	1,0	1,3	1,6	1,8	1,9	2,0	2,1	2,1	2,2	2,2	N=2000
N=3000	0,8	1,1	1,3	1,4	1,5	1,6	1,7	1,8	1,8	1,8	N=3000
N=4000	0,7	0,9	1,1	1,2	1,3	1,4	1,5	1,5	1,5	1,5	N=4000
N=5000	0,6	0,8	1,0	1,1	1,2	1,3	1,3	1,4	1,4	1,4	N=5000
N = 6000	0,6	0,8	0,9	1,0	1,1	1,2	1,2	1,2	1,3	1,3	N = 6000
N=7000	0,5	0,7	0,8	0,9	1,0	1,1	1,1	1,1	1,2	1,2	N=7000
N = 7500	0,5	0,7	0,8	0,9	1,0	1,0	1,1	1,1	1,1	1,1	N = 7500
N = 8000	0,5	0,7	0,8	0,9	0,9	1,0	1,0	1,1	1,1	1,1	N = 8000
N = 9000	0,5	0,6	0,7	0,8	0,9	0,9	1,0	1,0	1,0	1,0	N = 9000
N=10000	0,4	0,6	0,7	0,8	0,8	0,9	0,9	1,0	1,0	1,0	N=10000
N=11000	0,4	0,6	0,7	0,7	0,8	0,9	0,9	0,9	0,9	0,9	N=11000
N=12000	0,4	0,5	0,6	0,7	0,8	0,8	0,9	0,9	0,9	0,9	N=12000
N=13000	0,4	0,5	0,6	0,7	0,7	0,8	0,8	0,8	0,9	0,9	N=13000
N=14000	0,4	0,5	0,6	0,7	0,7	0,8	0,8	0,8	0,8	0,8	N=14000
N=15000	0,3	0,5	0,6	0,6	0,7	0,7	0,8	0,8	0,8	0,8	N=15000
	5 %	10 %	15 %	20 %	25 %	30 %	35 %	40 %	45 %	50 %	
	95 %	90 %	85 %	80 %	75 %	70 %	65 %	60 %	55 %	50 %	

Fraziskava Eurobarometra o trepalnicah 550 Izzivi in prednostne naloge EU

	Število intervjujev	datumi terenskega dela	Prebivalstvo 15+ (absolutno število)	Prebivalstvo, starejše od 15 let (kot % prebivalstva EU-27)
EU-27	25658	25.6.2024-2.7.2024	381995912	100,00 %
BE	1015	25.6.2024-1.7.2024	9804276	2,57 %
BG	1014	25.6.2024-1.7.2024	5534291	1,45 %
CZ	1003	25.6.2024-1.7.2024	9076721	2,38 %
DK	1006	25.6.2024-1.7.2024	4985196	1,31 %
DE	1000	25.6.2024-1.7.2024	72429868	18,96 %
EE	1001	25.6.2024-1.7.2024	1141965	0,30 %
IE	1005	25.6.2024-1.7.2024	4251954	1,11 %
EL	1005	25.6.2024-2.7.2024	9022623	2,36 %
ES	1003	25.6.2024-28.6.2024	41548146	10,88 %
FR	1006	25.6.2024-28.6.2024	56395315	14,76 %
kadrovska	1009	25.6.2024-1.7.2024	3302096	0,86 %
IT	1009	25.6.2024-1.7.2024	51653102	13,52 %
CY	506	25.6.2024-1.7.2024	772474	0,20 %
LV	1007	25.6.2024-1.7.2024	1582531	0,41 %
LT	1005	25.6.2024-1.7.2024	2430152	0,64 %
LU	502	25.6.2024-1.7.2024	555994	0,15 %
HU	1004	25.6.2024-1.7.2024	8206689	2,15 %
MT	505	25.6.2024-2.7.2024	473069	0,12 %
NL	1014	25.6.2024-1.7.2024	15083914	3,95 %
AT	1004	25.6.2024-1.7.2024	7789728	2,04 %
PL	1004	25.6.2024-1.7.2024	31085397	8,14 %
PT	1008	25.6.2024-1.7.2024	9116355	2,39 %
RO	1004	25.6.2024-1.7.2024	15983170	4,18 %
SI	1002	25.6.2024-1.7.2024	1799441	0,47 %
SK	1005	25.6.2024-1.7.2024	4555340	1,19 %
FI	1002	25.6.2024-1.7.2024	4723642	1,24 %
SE	1010	25.6.2024-28.6.2024	8692463	2,28 %

Vprašalnik

Vprašajte vse

V1 Povejte mi, ali ste zelo optimistični, precej optimistični, precej pesimistični ali zelo pesimistični glede prihodnosti Evropske unije (EU)?

(samo opomnik)

Zelo optimističen	1
Precej optimistični	2
Precej pesimističen	3
Zelo pesimističen	4
Ne vem še	998

Vprašajte vse

V2 Katere od naslednjih prednosti so po vašem mnenju po vašem mnenju glavne prednosti EU? Izberite največ tri odgovore.

(MAX. TRI ODGOVORI, RANDOMISE 1-10) (KODA 12 & AMP; 998 JE IZKLJUČNO)

Življenjski standard državljanov EU	1
Sistemi socialne zaščite v državah članicah	2
Gospodarska, industrijska in trgovinska moč EU	3
Spoštovanje demokracije, človekovih pravic in pravne države v EU	4
Spretnosti in talenti državljanov EU	5
Sposobnost EU za reševanje vprašanj nedovoljenih migracij in vključevanja	6
Tehnološki napredek in digitalna infrastruktura EU	7
Dobri odnosi in solidarnost med državami članicami EU	8
Sposobnost EU, da spodbuja mir in demokracijo zunaj svojih meja	9
Zavezanost EU varstvu podnebja in okolja	10
Drugo	11
Jih ni.	12
Ne vem še	998

Fraziskava Eurobarometra o trepalnicah 550 Izzivi in prednostne naloge EU

Vprašajte vse

V3 Ali menite, da je za vsako od teh vrednot najbolje, da jo uteleša EU, druge države (ali skupine držav) na svetu ali obe enako?

(ONE ODGOVOR NA LINE - RANDOMIZE IZJAVE 1-10)

(IZJAVE)

Q3_1 Spoštovanje narave ter varstvo podnebja in okolja

Q3_2 Socialna enakost in blaginja

V3_3 Mir

Q3_4 Napredek in inovacije

Q3_5 Spoštovanje temeljnih pravic in vrednot

V3_6 Strpnost in odprtost do drugih

Q3_7 Spoštovanje zgodovine in njenih lekcij

V3_8 Solidarnost z državami znotraj in zunaj EU

V3_9 Svoboda govora in izražanja

Q3_10 Zastopanje gospodarskih in trgovinskih interesov državljanov v svetu

(Pregledna lestvica)

Evropska unija	1
Druge države po svetu	2
Oboje enako	3
Ne vem še	998

Vprašajte vse

V4 Kateri od naslednjih izzivov so po vašem mnenju trenutni glavni izzivi, s katerimi se sooča EU? Izberite največ tri odgovore.

(MAX. TRI ODGOVORI, RANDOMISE 1-10) (KODA 12 & AMP; 998 JE IZKLJUČNO)

Socialne neenakosti	1
nezadostna gospodarska rast	2
Življenjski stroški	3
Vojna v Ukrajini	4
Konflikt na Bližnjem vzhodu	5
Okoljska vprašanja in podnebne spremembe	6
Nedovoljene migracije	7
Terorizem in varnostna vprašanja	8
Vpliv digitalnih tehnologij na družbo	9
Dezinformacije in manipulacija z informacijami	10
Drugo	11
Jih ni.	12
Ne vem še	998

Fraziskava Eurobarometra o trepalnicah 550 Izzivi in prednostne naloge EU

Vprašajte vse

V5 Kateri od naslednjih izzivov so po vašem mnenju glavni svetovni izzivi za prihodnost EU? Izberite največ tri odgovore.

(MAX. TRI ODGOVORI, RANDOMISE 1-10) (KODA 12 & AMP; 998 JE IZKLJUČNO)

Tveganja, ki izhajajo iz novih tehnologij	1
Podnebne spremembe in okoljska vprašanja	2
Nedovoljene migracije	3
Konflikti v svetu	4
Terorizem	5
Kibernetske in hibridne grožnje ter nove oblike konfliktov	6
Organizirani kriminal	7
Razčlenitev svetovnih odnosov med državami	8
Zmanjšanje deleža evropskega prebivalstva v svetu	9
Tveganje, da bo EU izgubila svojo gospodarsko neodvisnost	10
Drugo	11
Jih ni.	12
Ne vem še	998

Vprašajte vse

V6 Katero od naslednjih področij bi morala EU po vašem mnenju obravnavati prednostno? Izberite največ tri odgovore.

(MAX. TRI ODGOVORI, RANDOMISE 1-15) (KODA 17 & AMP; 998 JE IZKLJUČNO)

Nedovoljene migracije	1
Vojna v Ukrajini	2
Varnost in obramba	3
Gospodarstvo in javne finance	4
Industrija in konkurenčnost	5
Kmetijstvo in prehranska varnost	6
Okolje in podnebne spremembe	7
Izobraževanje in usposabljanje	8
Delovna mesta, socialna enakost ter znanja in spretnosti	9
Energija	10
Trgovina	11
Raziskave in inovacije	12
Digitalna preobrazba	13
Javno zdravje	14
Demokracija in pravna država	15
Drugo	16
Jih ni.	17
Ne vem še	998

Fraziskava Eurobarometra o trepalnicah 550 Izzivi in prednostne naloge EU

Vprašajte vse

V7 Kateri od naslednjih dejavnikov so po vašem mnenju najresnejša grožnja demokraciji v EU? Izberite največ tri odgovore.

(MAX. TRI ODGOVORI, RANDOMISE 1-10) (KODA 12 & AMP; 998 JE IZKLJUČNO)

Lažne in/ali zavajajoče informacije na splošno, ki krožijo na spletu in zunaj njega	1
Propaganda ter napačne in/ali zavajajoče informacije iz nedemokratskega tujega vira	2
Destabilizacija volilne infrastrukture ali procesov, kot so kibernetični napadi	3
Prikrito tuje vmešavanje v politiko in gospodarstvo [DRŽAVE], tudi s financiranjem domačih akterjev	4
Pomanjkanje angažiranosti in zanimanja za politiko in volitve med rednimi državljani	5
Pomanjkanje priložnosti za državljane, da izrazijo svoje mnenje	6
Pomanjkanje integritete volilnega sistema	7
Pomanjkanje svobode in raznolikosti medijev	8
Vse večje nezaupanje in skepticizem do demokratičnih institucij	9
Pomanjkanje znanja volivcev o delovanju demokratičnih procesov	10
Drugo	11
Jih ni.	12
Ne vem še	998

Vprašajte vse

V8 Kako prepričani ste v moč demokracije EU v naslednjih petih letih?

(samo opomnik)

Zelo samozavestni	1
Nekoliko samozavestni	2
Nekoliko negotovo	3
Zelo nezaupljiv	4
Ne vem še	998

Vprašajte vse

V9 Kako prepričani ste v uspešnost gospodarstva EU v naslednjih petih letih?

(samo opomnik)

Zelo samozavestni	1
Nekoliko samozavestni	2
Nekoliko negotovo	3
Zelo nezaupljiv	4
Ne vem še	998

Vprašajte vse

V10 Kako zaskrbljeni ste glede varnosti EU v naslednjih petih letih?

(samo opomnik)

Zelo zaskrbljen	1
Delno zaskrbljeni	2
Ne preveč zaskrbljeni	3
Sploh ni zaskrbljen	4
Ne vem še	998

Fraziskava Eurobarometra o trepalnicah 550 Izzivi in prednostne naloge EU

Prilogas podatki

V1 Povejte mi, ali ste zelo optimistični, precej optimistični, precej pesimistični ali zelo pesimistični glede prihodnosti Evropske unije (EU)?

	Zelo optimističen	Precej optimistični	Precej pesimističen	Zelo pesimističen	Ne vem še
EU-27	11	47	28	9	5
BE	7	46	32	9	6
BG	12	46	29	11	2
CZ	7	38	34	18	4
DK	16	56	17	7	5
DE	10	46	28	11	6
EE	7	58	22	8	6
IE	22	46	19	7	7
EL	11	37	33	17	2
ES	12	54	25	4	6
FR	9	32	40	13	6
kadrovsk a	17	52	22	7	2
IT	8	52	27	8	5
CY	8	51	29	8	3
LV	11	57	23	4	6
LT	14	60	16	4	6
LU	4	55	31	5	5
HU	9	39	34	12	6
MT	13	61	16	6	5
NL	6	57	26	5	7
AT	9	42	32	12	5
PL	13	48	21	13	6
PT	10	64	20	3	4
RO	26	47	21	4	3
SI	12	53	25	6	4
SK	13	52	24	8	4
FI	7	58	23	5	7
SE	10	53	24	8	6

FlashEurobarometer 550 – Izzivi in prednostne naloge EU/terensko delo: 25/6/2024-2/7/2024 %, baza (EU-27): n=25 658 – vsi anketiranci

Fraziskava Eurobarometra o trepalnicah 550 Izzivi in prednostne naloge EU

V2 Katere od naslednjih prednosti so po vašem mnenju po vašem mnenju glavne prednosti EU? Izberite največ tri odgovore. [MULTIPLNI ODGOVORNIK]

	Spoštovanje demokracije , človekovih pravic in pravne države v EU	Gospodarska, industrijska in trgovinska moč EU	Dobri odnosi in solidarnost med državami članicami EU	Življenjski standard državljanov v EU	Zavezanost EU varstvu podnebja in okolja	Sposobnost EU, da spodbuja mir in demokracijo o zunaj svojih meja	Sistemi socialne zaščite v državah članicah	Tehnološki napredek in digitalna infrastruktura EU	Sposobnost EU za reševanje vprašanih nedovoljenih migracij in vključenj a	Spretno sti in talenti državljanov EU	Drugo	Jih ni.	Ne vem še
EU-27	38	34	28	23	23	21	16	15	11	10	2	10	4
BE	32	32	26	24	22	22	19	12	16	11	2	9	5
BG	35	30	28	38	20	14	19	19	8	10	1	11	4
CZ	26	30	28	25	17	21	12	14	13	8	2	14	4
DK	43	34	24	21	37	21	10	14	21	10	1	6	5
DE	38	34	30	22	20	22	17	12	8	8	2	13	3
EE	41	39	39	30	10	14	11	22	8	13	2	8	4
IE	37	39	36	29	20	17	20	13	10	16	1	4	3
EL	41	26	30	29	18	18	17	17	9	9	1	14	1
ES	43	39	29	26	22	20	25	15	11	11	2	5	3
FR	35	36	27	17	23	24	13	11	11	12	1	13	5
kadrovska	35	41	31	38	20	13	19	20	12	11	1	8	2
IT	40	27	23	15	25	20	16	15	8	13	1	12	4
CY	43	29	31	27	22	17	21	16	7	9	1	10	2
LV	35	31	33	29	19	15	17	18	7	9	2	9	4
LT	36	40	30	30	21	24	14	23	10	9	1	6	3
LU	51	39	29	26	15	26	20	11	7	5	2	6	4
HU	37	38	20	19	23	17	14	21	6	12	2	11	5
MT	40	34	36	31	29	13	16	23	8	14	2	4	2
NL	31	41	28	21	33	20	10	15	23	6	3	7	4
AT	35	32	25	30	23	20	13	13	10	7	2	13	2
PL	35	32	23	36	25	21	13	24	9	8	1	8	4
PT	55	34	38	26	28	23	19	14	12	11	1	3	2
RO	35	37	28	30	23	19	15	19	9	11	2	8	2
SI	37	43	31	31	19	16	20	21	14	8	2	7	2
SK	35	36	34	35	19	21	14	17	16	9	1	7	2
FI	51	26	34	21	30	23	14	12	11	15	1	4	6
SE	41	26	32	13	29	21	11	11	14	11	3	8	6

FlashEurobarometer 550 – Izzivi in prednostne naloge EU/terensko delo: 25/6/2024-2/7/2024 %, baza (EU-27): n=25658 – vsi anketiranci

Fraziskava Eurobarometra o trepalnicah 550 Izzivi in prednostne naloge EU

V3_1 Ali menite, da je za vsako od teh vrednot najboljše, da jo utelešajo EU, druge države (ali skupine držav) na svetu ali obe enako? Spoštovanje narave ter varstvo podnebja in okolja

	Evropska unija	Oboje enako	Druge države po svetu	Ne vem še
EU-27	45=	33▲5	13▼-3	9▼-3
BE	41=	35▲8	14▼-3	11▼-5
BG	35▲5	46▲8	11▼-11	8▼-2
CZ	43▲4	33▲5	14▼-7	10▼-1
DK	42▼-9	36▲11	11▲3	10▼-5
DE	45▼-2	32▲7	14=	9▼-6
EE	60=	23▲1	6▼-2	11▲1
IE	42▼-9	37▲12	13▼-1	8▼-1
EL	38▲2	41▲11	13▼-12	9▼-1
ES	48▲3	32▲3	12▼-3	8▼-3
FR	41▼-1	31▲6	17▼-3	11▼-2
kadrovska	49▼-1	35▲4	10▼-2	7▼-1
IT	44▲3	32▲3	16▼-4	9▼-1
CY	50▲2	35▲7	9▼-9	7=
LV	47▼-1	36▲6	6▼-3	12▼-3
LT	53=	29▲2	8▼-2	10=
LU	54▼-4	27▲12	7▼-8	12=
HU	33▲1	44▲9	14▼-7	9▼-3
MT	44▼-3	37▲10	10▼-11	9▲4
NL	44▼-3	39▲12	10▼-3	8▼-6
AT	47▲1	29▲4	14▼-1	10▼-4
PL	55▲6	31▼-2	8▼-2	6▼-2
PT	51▼-7	33▲8	8=	8▼-1
RO	44▲1	39▲5	11▼-5	7▼-1
SI	55▼-1	27▲3	11▼-1	8=
SK	42=	38▲10	13▼-6	7▼-4
FI	62▼-8	26▲9	5▲1	7▼-2
SE	49▼-7	28▲7	12▲2	11▼-2

FlashEurobarometer 550 – Izzivi in prednostne naloge EU/terensko delo: 25/6/2024-2/7/2024

% osnove (EU-27): n=25 658 – vsi anketiranci

▼▲ Trend 2024–2023 (primerjava z raziskavo FlashEurobarometer 533, avgust 2023)

Fraziskava Eurobarometra o trepalnicah 550 Izzivi in prednostne naloge EU

V3_2 Ali menite, da je za vsako od teh vrednot najbolje, da jo utelešajo EU, druge države (ali skupine držav) na svetu ali obe enako? Socialna enakost in blaginja

	Evropska unija	Oboje enako	Druge države po svetu	Ne vem še
EU-27	49=	27▲5	14▼-3	10▼-2
BE	49▼-5	27▲8	13▼-1	11▼-2
BG	34▲6	37▲8	21▼-9	9▼-5
CZ	35▲7	27▲2	22▼-9	16▲1
DK	50▼-8	30▲10	10▲2	11▼-3
DE	51▼-2	23▲7	14▼-3	11▼-2
EE	60▲5	20▼-1	8▼-3	12▼-1
IE	54▼-4	28▲8	11▼-2	8▼-2
EL	42▼-1	36▲11	14▼-9	8▼-1
ES	57▲1	26▲3	11▼-3	6▼-1
FR	46▼-3	25▲7	17=	12▼-3
kadrov ska	51▲4	30▲1	11▼-4	9▼-1
IT	48▲5	28▲2	14▼-7	11=
CY	47▲1	32▲8	13▼-8	8▼-1
LV	46▲1	27▲1	12▼-1	16▼-1
LT	54▲2	24▲3	11▼-2	12▼-3
LU	74▲8	12▲2	8▼-6	7▼-4
HU	38▲1	31▲4	20▼-5	12▼-1
MT	59▼-3	26▲6	9▼-4	6▲1
NL	54▼-3	31▲12	7▼-4	8▼-5
AT	55▼-2	20▲5	15▼-2	10▼-1
PL	48▲3	29=	14=	9▼-4
PT	63▼-3	27▲8	6▼-3	5▼-2
RO	39▼-3	37▲5	15▼-3	9▲1
SI	52=	22▲1	14▼-2	12▲1
SK	40▲7	29▲4	20▼-7	12▼-3
FI	69▼-1	19▲4	4▼-1	8▼-2
SE	53▼-10	24▲5	13▲5	11=

FlashEurobarometer 550 – Izzivi in prednostne naloge EU/terensko delo: 25/6/2024-2/7/2024

% osnove (EU-27): n=25 658 – vsi anketiranci

▼▲ Trend 2024–2023 (primerjava z raziskavo FlashEurobarometer 533, avgust 2023)

Fraziskava Eurobarometra o trepalnicah 550 Izzivi in prednostne naloge EU

V3.3 Ali menite, da je za vsako od teh vrednot najbolje, da jo utelešajo EU, druge države (ali skupine držav) na svetu ali obe enako? Mir

	Evropska unija	Oboje enako	Druge države po svetu	Ne vem še
EU-27	45▼-2	32▲7	13▼-2	10▼-3
BE	44▼-5	34▲8	12▲1	11▼-3
BG	28▲3	44▲10	19▼-10	9▼-4
CZ	38▲1	34▲5	19▼-4	10▼-2
DK	38▼-11	42▲16	11▲1	9▼-6
DE	46▼-4	31▲9	12▼-1	11▼-4
EE	55=	27▲1	8▲1	11▼-2
IE	49▼-5	33▲9	11▼-2	7▼-3
EL	38▼-2	35▲9	16▼-8	11▲2
ES	50▼-2	30▲5	11▼-2	9▼-1
FR	46▼-4	30▲9	15▼-1	10▼-5
kadrovska	48▼-2	32▲4	10▼-2	10▲1
IT	43▲1	31▲3	14▼-3	13▼-1
CY	44▲1	32▲7	14▼-8	11▲1
LV	48=	32▲5	9▼-3	11▼-3
LT	49▼-7	30▲9	11▲1	10▼-2
LU	68▲5	19▲7	6▼-11	7▼-1
HU	33▲2	33▲5	21▼-6	13▼-1
MT	48▼-4	31▲8	10▼-5	11▲1
NL	43▼-8	41▲16	9▼-2	8▼-5
AT	48▼-2	25▲5	16▼-1	11▼-2
PL	49▲1	34▲1	11=	6▼-2
PT	59▼-4	31▲9	4▼-2	6▼-3
RO	43▼-3	37▲5	12▼-2	8▲1
SI	55=	26▲4	10▼-5	9▲1
SK	35▼-3	38▲13	21▼-4	7▼-6
FI	62▼-3	26▲7	5▲1	7▼-5
SE	49▼-6	29▲6	11▲1	11▼-1

FlashEurobarometer 550 – Izzivi in prednostne naloge EU/terensko delo: 25/6/2024-2/7/2024

% osnove (EU-27): n=25 658 – vsi anketiranci

▼ ▲ Trend 2024–2023 (primerjava z raziskavo FlashEurobarometer 533, avgust 2023)

Fraziskava Eurobarometra o trepalnicah 550 Izzivi in prednostne naloge EU

V3.4 Ali menite, da je za vsako od teh vrednot najbolje, da jo utelešajo EU, druge države (ali skupine držav) na svetu ali obe enako? Napredek in inovacije

	Evropska unija	Oboje enako	Druge države po svetu	Ne vem še
EU-27	29▲3	41▲7	23▼-8	7▼-2
BE	26▲2	42▲8	23▼-7	9▼-3
BG	23▲3	49▲9	23▼-10	5▼-2
CZ	25▲4	43▲9	26▼-10	7▼-3
DK	31▼-4	45▲7	15▲2	10▼-5
DE	26▲4	39▲9	26▼-11	9▼-2
EE	30▼-1	43▲6	18▼-2	9▼-3
IE	36▲2	42▲7	15▼-6	7▼-3
EL	27▲1	46▲11	22▼-11	5▼-2
ES	38▲6	35=	22▼-5	5▼-1
FR	23▲1	41▲8	28▼-6	8▼-3
kadrovsk a	30▲5	41▲3	24▼-8	5=
IT	28▲5	41▲9	26▼-13	6▼-2
CY	27▲1	47▲14	22▼-12	5▼-3
LV	25▲1	49▲7	17▼-5	9▼-3
LT	34▼-3	38▲6	21=	7▼-3
LU	21▼-3	37▲14	35▼-13	7▲2
HU	24▲1	48▲8	21▼-7	7▼-3
MT	30▲7	47▲12	19▼-16	4▼-3
NL	33▼-1	44▲11	15▼-5	9▼-5
AT	22▲2	41▲7	32▼-6	5▼-3
PL	39▲6	38▼-1	19▼-2	4▼-3
PT	37▲1	43▲10	17▼-8	3▼-3
RO	36▲3	44▲7	16▼-8	5▼-2
SI	32▲5	32▲4	31▼-8	6▼-2
SK	26▲4	44▲8	24▼-9	5▼-3
FI	34▼-2	45▲8	12▼-1	9▼-5
SE	26▼-1	43▲6	20▼-2	11▼-3

FlashEurobarometer 550 – Izzivi in prednostne naloge EU/terensko delo: 25/6/2024-2/7/2024

% osnove (EU-27): n=25 658 – vsi anketiranci

▼ ▲ Trend 2024–2023 (primerjava z raziskavo FlashEurobarometer 533, avgust 2023)

Fraziskava Eurobarometra o trepalnicah 550 Izzivi in prednostne naloge EU

V3.5 Ali menite, da je za vsako od teh vrednot najbolje, da jo utelešajo EU, druge države (ali skupine držav) na svetu ali obe enako? Spoštovanje temeljnih pravic in vrednot

	Evropska unija	Oboje enako	Druge države po svetu	Ne vem še
EU-27	53=	28▲5	12▼-3	7▼-3
BE	50▼-5	32▲11	11▼-2	8▼-4
BG	36▲6	43▲8	15▼-12	6▼-3
CZ	40▲4	34▲6	16▼-7	9▼-2
DK	48▼-8	36▲13	9▲1	6▼-6
DE	57▲1	23▲5	13▼-3	7▼-3
EE	62▲4	20=	9▼-2	9▼-3
IE	49▼-10	34▲12	10▼-2	7▼-1
EL	47▲2	33▲8	13▼-9	6▼-2
ES	60=	24=	10=	7▲1
FR	50▼-2	27▲9	15▼-4	8▼-3
kadrov ska	55▲3	30▲3	10▼-4	6▼-2
IT	55▲4	27▲4	13▼-6	6▼-2
CY	48▲1	31▲9	14▼-7	7▼-3
LV	47▲2	31▲5	10▼-3	12▼-4
LT	53▼-3	27▲7	11▼-2	9▼-2
LU	75▲8	15▲5	6▼-10	4▼-3
HU	38▼-2	37▲8	18▼-6	8▼-1
MT	59▼-4	27▲6	7▼-4	7▲1
NL	54▼-1	33▲12	7▼-4	6▼-6
AT	57▲1	22▲4	15▼-2	7▼-3
PL	51▲5	30=	13▼-2	6▼-3
PT	63▼-8	30▲11	5▼-1	3▼-2
RO	46▲1	36▲4	13▼-4	6▼-1
SI	59▲4	24▲1	10▼-3	7▼-2
SK	40▲3	35▲7	18▼-7	8▼-2
FI	68▼-4	22▲6	5▲1	5▼-3
SE	53▼-10	27▲7	13▲5	7▼-2

FlashEurobarometer 550 – Izzivi in prednostne naloge EU/terensko delo: 25/6/2024-2/7/2024

% osnove (EU-27): n=25 658 – vsi anketiranci

▼▲ Trend 2024–2023 (primerjava z raziskavo FlashEurobarometer 533, avgust 2023)

Fraziskava Eurobarometra o trepalnicah 550 Izzivi in prednostne naloge EU

V3.6 Ali menite, da je za vsako od teh vrednot najbolje, da jo utelešajo EU, druge države (ali skupine držav) na svetu ali obe enako? Strpnost in odprtost do drugih

	Evropska unija	Oboje enako	Druge države po svetu	Ne vem še
EU-27	48▼-2	30▲6	13▼-2	9▼-2
BE	44▼-4	33▲10	12▼-3	12▼-3
BG	37▲5	41▲9	14▼-14	8=
CZ	34▲1	34▲5	19▼-5	13▼-1
DK	39▼-10	38▲11	12▲3	11▼-4
DE	49▼-4	27▲7	13▼-2	10▼-1
EE	57▲2	24=	8▼-1	11▼-2
IE	50▼-5	31▲8	10▼-3	9▲1
EL	45▲1	34▲10	14▼-9	7▼-2
ES	55▼-3	26▲3	10▼-2	9▲1
FR	43▼-2	29▲5	17▼-1	11▼-3
kadrov ska	52▲1	31▲3	12▼-2	5▼-2
IT	48=	28▲5	16▼-3	8▼-2
CY	47=	30▲4	13▼-6	11▲2
LV	43=	30▲3	10▼-3	18=
LT	52▼-5	28▲8	11▼-1	10▼-3
LU	66▲2	17▲3	7▼-6	10▲1
HU	38▲3	32▲2	21▼-4	10▼-1
MT	59▼-1	27▲5	6▼-3	8=
NL	45▼-8	36▲14	9▼-2	9▼-4
AT	49▲1	28▲6	14▼-4	9▼-2
PL	53▲6	29▼-2	11▼-3	7▼-2
PT	63▼-4	27▲6	6=	4▼-2
RO	45▼-1	36▲4	13▼-2	6▼-1
SI	54▲1	27▲4	12▼-4	8▼-1
SK	37▲2	35▲9	19▼-6	9▼-5
FI	56▼-7	28▲9	5▼-1	11▼-1
SE	42▼-14	32▲9	13▲3	14▲1

FlashEurobarometer 550 – Izzivi in prednostne naloge EU/terensko delo: 25/6/2024-2/7/2024

% osnove (EU-27): n=25 658 – vsi anketiranci

▼ ▲ Trend 2024–2023 (primerjava z raziskavo FlashEurobarometer 533, avgust 2023)

Fraziskava Eurobarometra o trepalnicah 550 Izzivi in prednostne naloge EU

V3.7 Ali menite, da je za vsako od teh vrednot najbolje, da jo utelešajo EU, druge države (ali skupine držav) na svetu ali obe enako? Spoštovanje zgodovine in njenih lekcij

	Evropska unija	Oboje enako	Druge države po svetu	Ne vem še
EU-27	37▼-1	35▲6	17▼-3	12▼-1
BE	32▼-8	37▲7	17=	15▲1
BG	28▲5	39▲10	26▼-12	8▼-4
CZ	28▲1	32▲2	26▼-2	14▼-1
DK	31▼-8	42▲13	11=	16▼-5
DE	36=	34▲6	16▼-5	15▼-1
EE	42▼-2	33▲6	12▼-3	14▼-1
IE	38▼-5	41▲14	12▼-6	8▼-3
EL	33▼-1	37▲7	21▼-6	10▼-1
ES	44▲2	32▲3	14▼-4	11▼-1
FR	37▼-4	29▲6	21=	13▼-1
kadrovska	46▲2	34▲4	12▼-4	7▼-3
IT	44=	32▲4	14▼-4	10=
CY	31▼-4	41▲14	17▼-9	11▼-2
LV	35▲5	37▲3	13▼-4	15▼-4
LT	39▼-5	39▲10	12▼-3	11▼-3
LU	47▼-1	29▲10	11▼-9	14=
HU	26=	45▲10	20▼-8	10▼-2
MT	44▲7	34=	12▼-8	10▲1
NL	28▼-4	44▲13	15▼-5	13▼-5
AT	38=	32▲6	19▼-2	11▼-4
PL	31▲1	37▲2	22▲1	10▼-4
PT	48▼-8	37▲10	9▼-1	7▼-1
RO	32▼-4	44▲9	16▼-4	9▼-1
SI	40▲1	33▲6	17▼-6	10▼-1
SK	32▲1	35▲5	24▼-3	9▼-3
FI	40▼-7	38▲11	9▲1	13▼-5
SE	33▼-7	35▲7	16▲2	16▼-2

FlashEurobarometer 550 – Izzivi in prednostne naloge EU/terensko delo: 25/6/2024-2/7/2024

% osnove (EU-27): n=25 658 – vsi anketiranci

▼ ▲ Trend 2024-2023 (primerjava s Ftrepalnicami Erobarometer 533, avgust 2023)

Fraziskava Eurobarometra o trepalnicah 550 Izzivi in prednostne naloge EU

V3.8 Ali menite, da je za vsako od teh vrednot najboljše, da jo utelešajo EU, druge države (ali skupine držav) na svetu ali obe enako? Solidarnost z državami znotraj in zunaj EU

	Evropska unija	Oboje enako	Druge države po svetu	Ne vem še
EU-27	48▲2	30▲4	12▼-2	10▼-4
BE	47▼-1	30▲5	12▼-1	11▼-3
BG	37▲7	39▲7	15▼-8	9▼-6
CZ	38▲5	36▲4	12▼-6	14▼-3
DK	37▼-2	39▲10	11=	13▼-8
DE	48=	30▲5	14=	9▼-4
EE	53▲2	22▲1	7▼-1	18▼-2
IE	48▼-2	34▲10	10▼-4	8▼-4
EL	39▲2	34▲6	16▼-8	11▼-1
ES	52=	28▲1	11▼-2	9=
FR	48▲4	28▲4	12▼-4	12▼-5
kadrov ska	55▲3	27▲2	9▼-4	8▼-1
IT	49▲4	29▲3	13▼-4	10▼-3
CY	48▲5	32▲7	12▼-9	9▼-3
LV	48▲8	32▲1	6▼-2	14▼-7
LT	46▼-1	30▲6	10▼-1	14▼-4
LU	58▲1	25▲7	8▼-4	9▼-4
HU	41▲4	31▲4	15▼-6	12▼-2
MT	47▼-4	31▲3	9▼-3	13▲4
NL	47▼-3	35▲11	8▼-2	10▼-7
AT	47▲3	28▲2	15▼-1	10▼-4
PL	48▲8	32▼-1	11▼-2	10▼-5
PT	59▼-8	31▲11	6=	4▼-3
RO	45▼-2	37▲5	12▼-1	6▼-2
SI	62▲3	22▲1	9▼-4	8=
SK	40=	36▲10	15▼-3	9▼-7
FI	58▲1	24▲6	6▲1	12▼-7
SE	44▼-8	29▲8	12▲2	15▼-2

FlashEurobarometer 550 – Izzivi in prednostne naloge EU/terensko delo: 25/6/2024-2/7/2024

% osnove (EU-27): n=25 658 – vsi anketiranci

▼▲ Trend 2024–2023 (primerjava z raziskavo FlashEurobarometer 533, avgust 2023)

Fraziskava Eurobarometra o trepalnicah 550 Izzivi in prednostne naloge EU

V3_9 Ali menite, da je za vsako od teh vrednot najbolje, da jo utelešajo EU, druge države (ali skupine držav) na svetu ali obe enako? Svoboda govora in izražanja

	Evropska unija	Oboje enako	Druge države po svetu	Ne vem še
EU-27	53	28	13	7
BE	52	29	12	8
BG	35	39	19	8
CZ	36	35	20	9
DK	51	35	9	5
DE	56	25	12	8
EE	62	20	10	8
IE	49	33	12	7
EL	46	35	13	6
ES	56	26	11	7
FR	53	25	13	8
kadrovska	51	32	12	5
IT	55	28	12	5
CY	50	33	12	6
LV	49	28	12	11
LT	55	28	9	8
LU	72	17	6	5
HU	38	35	18	10
MT	58	26	8	8
NL	59	29	9	4
AT	55	26	14	6
PL	47	32	15	6
PT	65	26	6	3
RO	47	38	11	4
SI	60	24	11	5
SK	38	34	21	7
FI	68	22	5	5
SE	56	26	11	7

FlashEurobarometer 550 – Izzivi in prednostne naloge EU/terensko delo: 25/6/2024-2/7/2024

% osnove (EU-27): n=25 658 – vsi anketiranci

Fraziskava Eurobarometra o trepalnicah 550 Izzivi in prednostne naloge EU

V3_10 Ali menite, da je za vsako od teh vrednot najbolje, da jo utelešajo EU, druge države (ali skupine držav) na svetu ali obe enako? Zastopanje gospodarskih in trgovinskih interesov državljanov v svetu

	Evropska unija	Oboje enako	Druge države po svetu	Ne vem še
EU-27	35	35	18	13
BE	35	35	17	12
BG	31	43	17	10
CZ	32	32	23	14
DK	37	37	11	14
DE	35	33	19	13
EE	35	37	15	13
IE	48	32	10	9
EL	29	39	20	12
ES	40	32	17	12
FR	29	34	20	17
kadrovska	40	34	17	9
IT	29	37	20	14
CY	32	36	21	11
LV	33	37	12	18
LT	41	31	13	15
LU	48	25	14	14
HU	33	36	20	11
MT	43	34	12	12
NL	36	45	10	9
AT	33	34	24	10
PL	42	34	15	9
PT	42	39	11	9
RO	39	38	15	8
SI	40	29	22	10
SK	32	38	22	8
FI	39	36	12	14
SE	38	29	17	17

FlashEurobarometer 550 – Izzivi in prednostne naloge EU/terensko delo: 25/6/2024-2/7/2024

% osnove (EU-27): n=25 658 – vsi anketiranci

Fraziskava Eurobarometra o trepalnicah 550 Izzivi in prednostne naloge EU

V4 Kateri od naslednjih izzivov so po vašem mnenju trenutni glavni izzivi, s katerimi se sooča EU? Izberite največ tri odgovore. [MULTIPLNI ODGOVORNIKI]

	Vojna v Ukrajini	Nedovoljene migracije	Okoljska vprašanja in podnebne spremembe	Življenjski stroški	Terorizem in varnostna vprašanja	Socialne neenakosti	Konflikt na Bližnjem vzhodu	nezadostna gospodarska rast	Dezinformacije in manipulacija z informacijami	Vpliv digitalnih tehnologij na družbo	Drugo	Jih ni.	Ne vem še
EU-27	50	41	35	32	29	21	20	19	19	8	1	1	1
BE	51	38	39	31	27	20	20	18	17	8	2	1	1
BG	54	43	26	26	25	26	19	25	25	7	1	1	1
CZ	54	54	26	20	31	13	13	22	23	8	1	2	2
DK	58	37	45	16	32	16	24	9	18	14	2	1	2
DE	49	40	36	27	34	23	22	17	18	6	2	1	1
EE	63	44	16	46	27	20	12	30	19	5	2	0	1
IE	52	45	30	51	21	13	29	11	17	7	1	0	1
EL	33	46	32	54	29	23	17	23	15	5	1	1	1
ES	43	42	35	36	24	25	23	21	21	8	2	0	1
FR	45	42	34	37	37	19	16	24	20	7	1	1	0
kadrovska	58	51	26	37	27	16	16	24	18	7	1	1	1
IT	48	38	43	34	14	24	26	24	13	9	1	1	1
CY	28	64	28	48	35	19	23	19	11	4	1	1	1
LV	63	35	16	36	30	24	14	25	27	5	1	0	2
LT	74	48	24	17	35	17	20	12	25	5	0	0	1
LU	58	35	36	32	29	28	22	10	21	8	2	0	1
HU	62	33	33	24	30	29	17	19	20	6	1	1	2
MT	53	52	47	51	20	7	24	11	14	6	2	1	1
NL	56	40	48	27	27	16	21	8	21	10	2	1	1
AT	42	48	35	33	33	22	15	18	19	6	2	0	1
PL	56	51	30	29	30	15	15	16	24	9	1	1	2
PT	59	50	32	29	30	23	26	17	15	5	1	0	0
RO	52	33	29	34	36	18	14	21	21	10	1	1	2
SI	52	52	34	32	25	15	25	17	19	6	1	1	1
SK	53	41	26	28	25	24	13	24	30	12	1	1	1
FI	69	23	36	27	41	17	20	18	22	6	1	1	1
SE	58	32	41	18	44	15	20	11	26	8	2	1	1

FlashEurobarometer 550 – Izzivi in prednostne naloge EU/terensko delo: 25/6/2024-2/7/2024

% osnove (EU-27): n=25 658 – vsi anketiranci

Fraziskava Eurobarometra o trepalnicah 550 Izzivi in prednostne naloge EU

V5 Kateri od naslednjih izzivov so po vašem mnenju glavni svetovni izzivi za prihodnost EU? Izberite največ tri odgovore. [MULTIPLNI ODGOVORNIK]

	Konflikti v svetu	Podnebne spremembe in okoljska vprašanja	Nedovoljne migracije	Terorizem	Razčlenitev svetovnih odnosov med državami	Kibernetske in hibridne grožnje ter nove oblike konfliktov	Tveganje, da bo EU izgubila svojo gospodarsko neodvisnost	Organizirani kriminal	Zmanjšanje deleža evropskega prebivalstva v svetu	Tveganja, ki izhajajo iz novih tehnologij	Drugo	Jih ni.	Ne vem še
EU-27	44	42	40	27	25	23	22	17	14	11	2	1	2
BE	44	40	34	29	20	26	22	22	9	13	2	1	2
BG	37	28	40	27	33	23	32	17	23	9	1	1	2
CZ	37	28	52	31	22	22	26	14	16	10	1	1	3
DK	42	48	31	25	24	42	12	21	11	12	2	0	2
DE	44	43	39	28	27	23	23	20	9	9	2	1	2
EE	47	26	45	24	40	31	26	11	22	9	1	0	1
IE	48	43	44	25	31	23	18	17	11	9	1	0	1
EL	41	38	41	30	33	11	26	16	25	9	1	0	2
ES	43	43	42	26	26	24	22	15	14	13	3	0	2
FR	40	40	40	32	24	26	26	17	13	10	2	1	2
kadrovska	42	36	42	31	27	18	28	23	21	9	1	1	1
IT	48	51	39	17	28	18	19	12	16	14	2	1	1
CY	42	36	60	33	34	13	29	9	15	5	1	1	1
LV	50	24	33	20	30	36	21	13	21	11	1	0	4
LT	55	30	39	25	40	29	16	9	20	5	1	1	1
LU	52	42	37	24	29	21	30	20	6	9	2	0	2
HU	39	44	30	26	27	22	26	16	24	10	2	1	2
MT	50	59	52	19	21	16	16	19	18	8	1	1	2
NL	49	50	32	28	17	29	19	16	5	15	2	1	2
AT	39	39	43	27	24	19	27	20	14	11	2	1	2
PL	45	34	50	27	25	27	18	11	17	11	1	1	2
PT	55	44	47	31	23	22	21	15	16	7	1	0	1
RO	47	32	33	32	23	23	23	22	20	8	1	1	2
SI	40	38	49	25	16	28	30	20	17	10	1	1	2
SK	38	35	42	24	24	28	29	13	18	13	1	1	2
FI	52	41	23	31	22	34	23	23	13	8	1	0	1
SE	43	45	30	34	21	20	13	41	7	11	1	1	2

FlashEurobarometer 550 – Izzivi in prednostne naloge EU/terensko delo: 25/6/2024-2/7/2024

% osnove (EU-27): n=25 658 – vsi anketiranci

Fraziskava Eurobarometra o trepalnicah 550 Izzivi in prednostne naloge EU

V6 Katere od naslednjih področij bi morala EU po vašem mnenju obravnavati prednostno? Izberite največ tri odgovore. [MULTIPLNI ODGOVORNIKI]

	Okolje in podnebne spremembe	Nedovoljne migracije	Varnost in obramba	Vojna v Ukrajini	Javna zdravje	socialna enakost ter znanja in spretnosti	Demokracija in pravna država	Kmetijstvo in prehranska varnost	Energija	Gospodarstvo in javne finance	Izobraževanje in usposabljanje	Industrija in konkurenčnost	Raziskave in inovacije	Trgovina	Digitalna preobrazba	Društvo	Jih ni.	Ne vem še
EU-27	33	33	29	25	21	20	18	18	17	15	13	11	8	6	5	1	1	1
BE	34	32	31	23	19	20	15	19	17	17	14	7	6	5	4	1	1	1
BG	22	22	27	21	31	27	23	18	16	20	25	11	5	5	3	1	1	1
CZ	17	45	33	30	17	13	12	21	28	13	6	13	7	6	4	1	0	1
DK	45	25	32	34	14	13	24	13	16	9	9	10	8	10	7	1	1	2
DE	36	35	31	24	16	15	23	12	15	9	16	16	8	6	9	1	0	1
EE	11	32	52	46	11	22	10	20	22	19	9	18	7	4	2	0	0	1
IE	30	41	22	32	23	21	16	16	18	19	10	5	6	7	3	1	0	1
EL	28	31	25	14	28	23	27	18	21	28	12	8	6	6	3	0	1	1
ES	35	35	22	23	24	26	18	19	11	17	14	10	11	5	5	1	0	2
FR	34	36	31	19	20	16	15	27	19	17	14	12	6	5	4	0	1	1
kadrovska	28	32	29	24	23	24	19	33	19	19	11	10	5	5	3	1	0	1
IT	40	27	20	29	26	26	15	13	18	17	9	8	10	6	6	1	0	1
CY	30	50	32	12	24	19	20	11	10	31	14	6	6	5	4	0	1	1
LV	12	25	45	41	18	27	10	17	15	19	12	15	6	6	2	1	1	2
LT	18	32	51	48	14	20	13	10	14	18	9	8	5	4	2	1	0	1
LU	37	31	38	19	13	30	21	13	16	11	18	11	12	2	5	0	0	2
HU	29	19	26	18	25	25	28	22	18	12	17	12	9	5	5	1	0	2
MT	48	41	23	23	19	20	16	21	20	18	15	7	6	5	4	1	0	0
NL	41	37	34	30	16	17	16	17	16	11	13	5	3	5	8	1	1	1
AT	33	41	26	19	23	18	19	17	15	11	14	14	10	5	6	1	1	1
PL	25	41	38	30	15	16	15	22	22	15	6	8	5	4	4	0	1	2
PT	32	39	37	29	24	31	15	14	10	17	14	7	6	4	3	1	0	1
RO	24	17	36	21	26	23	23	23	18	19	16	8	9	7	6	0	0	1
SI	28	36	23	18	29	27	17	32	18	17	7	11	6	6	4	1	1	1
SK	23	24	27	19	25	26	20	31	22	17	9	12	10	6	3	1	1	1
FI	29	17	45	42	15	21	22	18	11	18	8	13	7	5	3	1	0	2
SE	39	31	33	37	14	19	22	11	16	13	8	8	9	9	3	1	1	1

FlashEurobarometer 550 – Izzivi in prednostne naloge EU/terensko delo: 25/6/2024-2/7/2024

% osnove (EU-27): n=25 658 – vsi anketiranci

Fraziskava Eurobarometra o trepalnicah 550 Izzivi in prednostne naloge EU

V7 Kateri od naslednjih dejavnikov so po vašem mnenju najresnejša grožnja demokraciji v EU? Izberite največ tri odgovore. [MULTIPLNI ODGOVORNIK]

	Vse večje nezaupanje in skepticizem do demokratičnih institucij	Lažne in/ali zavajajoče informacije na splošno, ki krožijo na spletu in zunaj njega	Propaganda ter napačne in/ali zavajajoče informacije iz nedemokratičnega tujega vira	Prikrito tuje vmešavanje v politiko in gospodarstvo [DRŽAVE], tudi s financiranjem domačih akterjev	Pomanjkanje angažiranosti in zanimanja za politiko in volitve med rednimi državljani	Pomanjkanje priložnosti za državljane, da izrazijo svoje mnenje	Pomanjkanje znanja volivcev o delovanju demokratičnih procesov	Destabilizacija volilne infrastrukture ali procesov, kot so kibernetiski napadi	Pomanjkanje svobode in raznolikosti medijev	Pomanjkanje integritete volilnega sistema	Drugo	Jih ni.	Nevemše
EU-27	36	34	31	30	27	20	19	17	16	12	2	2	5
BE	28	31	29	33	23	21	20	18	15	13	3	2	6
BG	41	26	25	49	29	21	17	14	18	22	2	2	2
CZ	35	36	27	33	20	22	15	17	16	7	3	2	5
DK	32	35	35	28	26	18	18	22	12	8	2	1	8
DE	39	35	34	30	21	21	22	20	12	8	3	2	5
EE	41	39	41	34	32	18	16	11	13	20	1	1	3
IE	29	43	36	29	26	20	24	19	15	12	2	1	3
EL	37	27	23	28	41	19	23	11	26	18	1	1	4
ES	42	37	29	28	27	14	17	16	21	15	3	2	4
FR	27	32	32	30	31	22	20	18	13	13	2	2	5
kadrovska	38	35	25	35	37	24	27	11	17	13	1	1	3
IT	42	25	23	27	36	26	16	14	20	11	1	1	4
CY	42	28	20	26	35	23	26	9	18	17	1	2	5
LV	37	31	36	40	38	19	17	7	15	6	1	1	5
LT	34	35	50	33	30	12	15	15	11	13	1	0	3
LU	47	42	32	27	31	18	28	10	11	5	3	1	4
HU	24	42	30	31	17	19	18	11	26	26	3	1	5
MT	37	46	29	23	32	23	29	8	17	13	2	2	3
NL	39	39	33	33	20	13	17	19	12	7	3	2	7
AT	40	37	32	27	23	25	26	14	14	9	3	1	2
PL	34	37	37	30	22	17	17	18	20	19	1	1	4
PT	44	36	30	31	40	16	23	15	14	11	1	1	3
RO	41	39	34	27	20	16	26	17	16	15	2	1	3
SI	44	37	28	38	24	21	12	13	25	13	3	1	4
SK	33	45	38	37	19	20	15	13	21	9	1	1	4
FI	37	40	38	25	33	14	13	18	14	8	2	1	5
SE	26	40	36	30	25	18	21	15	17	9	3	1	7

FlashEurobarometer 550 – Izzivi in prednostne naloge EU/terensko delo: 25/6/2024-2/7/2024

% osnove (EU-27): n=25 658 – vsi anketiranci

Fraziskava Eurobarometra o trepalnicah 550 Izzivi in prednostne naloge EU

V8 Kako prepričani ste v moč demokracije EU v naslednjih petih letih?

	Zelo samozavestni	Nekoliko samozavestni	Nekoliko negotovo	Zelo nezaupljiv	Ne vem še
EU-27	10	45	28	13	4
BE	6	44	32	13	5
BG	12	40	23	21	4
CZ	9	38	31	17	6
DK	15	47	24	6	7
DE	9	49	25	13	4
EE	9	46	27	15	3
IE	19	50	19	8	4
EL	13	36	32	16	3
ES	12	40	35	12	2
FR	8	39	32	16	5
kadrov ska	10	53	21	14	2
IT	7	49	29	10	5
CY	12	41	36	9	2
LV	8	53	24	10	6
LT	18	58	16	6	2
LU	5	52	34	7	3
HU	14	36	27	19	3
MT	10	60	17	9	5
NL	12	49	27	9	4
AT	8	44	33	12	3
PL	9	44	25	17	5
PT	14	58	20	7	1
RO	21	47	22	8	3
SI	6	31	39	20	4
SK	10	44	29	13	5
FI	9	61	21	6	4
SE	12	51	22	10	5

FlashEurobarometer 550 – Izzivi in prednostne naloge EU/terensko delo: 25/6/2024-2/7/2024

% osnove (EU-27): n=25 658 – vsi anketiranci

Fraziskava Eurobarometra o trepalnicah 550 Izzivi in prednostne naloge EU

V9 Kako prepričani ste v uspešnost gospodarstva EU v naslednjih petih letih?

	Zelo samozavestni	Nekoliko samozavestni	Nekoliko negotovo	Zelo nezaupljiv	Ne vem še
EU-27	8	42	32	13	4
BE	5	39	37	13	5
BG	11	43	25	20	2
CZ	9	36	27	26	2
DK	11	45	29	7	8
DE	7	44	30	12	6
EE	5	39	34	19	3
IE	17	50	23	7	4
EL	8	32	37	20	3
ES	9	37	39	13	2
FR	8	33	39	16	4
kadrovska	10	56	22	11	1
IT	5	47	33	10	6
CY	4	32	45	16	4
LV	6	48	31	8	6
LT	17	61	14	6	2
LU	4	51	35	7	4
HU	12	39	29	18	3
MT	9	56	22	7	6
NL	8	50	30	9	3
AT	8	40	36	12	4
PL	8	43	26	17	7
PT	12	56	25	7	1
RO	19	49	23	8	3
SI	6	36	38	17	3
SK	7	43	31	14	5
FI	7	55	26	7	5
SE	10	47	25	10	8

FlashEurobarometer 550 – Izzivi in prednostne naloge EU/terensko delo: 25/6/2024-2/7/2024

% osnove (EU-27): n=25 658 – vsi anketiranci

Fraziskava Eurobarometra o trepalnicah 550 Izzivi in prednostne naloge EU

V10 Kako zaskrbljeni ste glede varnosti EU v naslednjih petih letih?

	Zelo zaskrbljen	Delno zaskrbljeni	Ne preveč zaskrbljeni	Sploh ni zaskrbljen	Ne vem še
EU-27	17	47	26	6	4
BE	19	48	24	6	3
BG	18	45	26	9	3
CZ	24	44	22	7	3
DK	13	50	28	4	5
DE	15	43	31	6	5
EE	16	48	28	5	3
IE	20	47	23	6	4
EL	19	47	24	8	2
ES	19	48	26	5	2
FR	23	48	21	6	3
kadrov ska	19	51	22	6	2
IT	11	48	30	5	5
CY	21	52	21	5	1
LV	28	44	20	5	3
LT	18	55	18	8	2
LU	17	53	23	3	3
HU	18	48	22	9	4
MT	19	47	27	4	3
NL	11	48	32	6	3
AT	20	47	23	7	3
PL	23	48	17	8	5
PT	17	60	20	3	1
RO	18	49	25	6	2
SI	16	42	32	6	3
SK	15	48	27	7	4
FI	11	43	38	4	4
SE	10	37	38	9	6

FlashEurobarometer 550 – Izzivi in prednostne naloge EU/terensko delo: 25/6/2024-2/7/2024

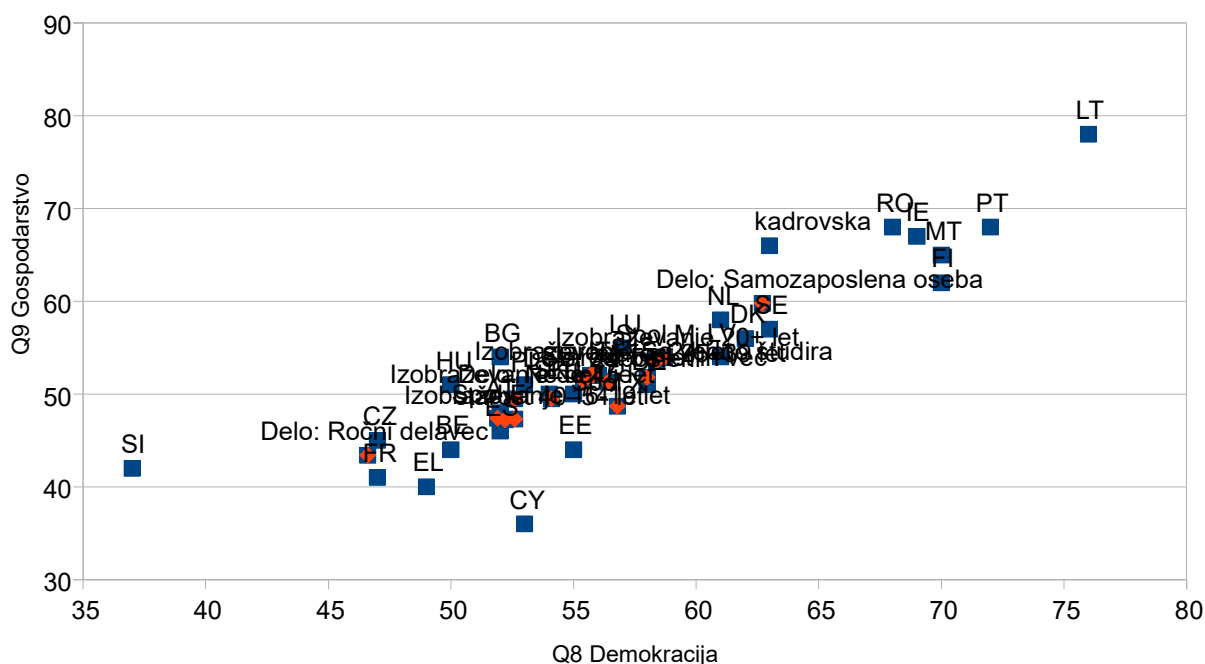
% osnove (EU-27): n=25 658 – vsi anketiranci

Pripombe

Zdaj je ustaljena navada, da so poročila Eurobarometra samo v angleščini. Doslej so podatkovne datoteke .xls vsebovale besedilo (besedilo vprašanj, različne možne odgovore, imena kategorij itd.) v dveh jezikih, francoščini in angleščini. V francoščini je bilo število ljudi, ki so dali določen odgovor, v angleščini pa ustrezni odstotki. V datotekah s podatki za to poročilo je samo angleščina. Je to osamljen primer ali začetek novega načina dela? Ali ta jezik pomeni samo en način razmišljanja?

Francozi so med najbolj pesimističnimi. So najbolj pesimistični glede prihodnosti Evropske unije (prvo četrletje). Njihovo raven pesimizma presega le raven Slovencev in Čehov pri vprašanju Q8 (zaupanje v moč demokracije EU). Presegli so jih le Grki in Ciprčani za deveto četrletje (zaupanje v uspešnost gospodarstva EU).

Izrisati je mogoče XY graf zaupanja v demokracijo in gospodarstvo EU. Kot se pogosto dogaja, so razlike v mnenjih večje med nacionalnimi skupinami kot med družbenimi skupinami.



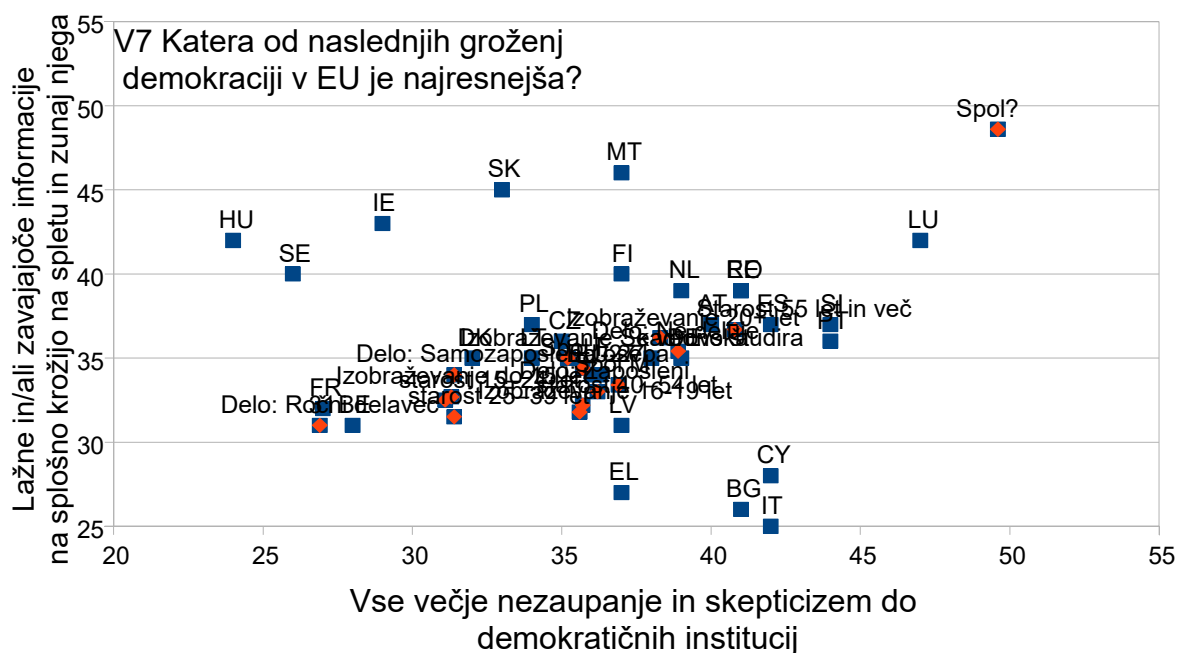
Obstaja nekaj zanimivih izjem. Vprašanje 7 sprašuje, katere so najbolj zaskrbljujoče grožnje demokraciji v EU, najpogosteje navedena odgovora pa sta 1) nezaupanje in skepticizem do demokratičnih institucij ter 2) širjenje napačnih in/ali zavajajočih informacij.

V zvezi z nezaupanjem in skepticizmom je spremenljivost mnenj med različnimi družbenimi skupinami v enakem vrstnem redu kot za države: med 25 % in 50 % kotacij. Po drugi strani pa se pri razširjanju zavajajočih informacij razpon citatov med državami giblje med 25 % in 47 %, veliko bolj kot med družbenimi skupinami, med 31 % in 37 %.

Spektakularna izjema je skupina ljudi nedoločenega spola, od katerih jih skoraj 50 % navaja nezaupanje in skepticizem, skoraj enak delež pa širjenje napačnih ali zavajajočih informacij: Ta skupina je tako postavljena zelo visoko in zelo daleč na desno na grafu. Nasprotno pa imajo ljudje, ki se opredeljujejo po svojem običajnem spolu (moškem ali ženskem), mnenja zelo blizu povprečja.

Fraziskava Eurobarometra o trepalnicah 550 Izzivi in prednostne naloge EU

"Nebinari" ljudje zato tvorijo skupino z zelo drugačnim mnenjem kot ostali anketiranci, vendar je to majhna skupina (približno 50 ljudi od več kot 25.000 anketirancev).



Kaj so po mnenju ljudi prednostne naloge Evropske unije?

1) V četrtem in petem vprašanju je navedeno, da so glavni izzivi, s katerimi se Evropska unija trenutno sooča (ali se bo morala soočiti v naslednjih nekaj letih), konflikti v Ukrajini in po svetu, podnebne spremembe in okoljska vprašanja ter nedovoljene migracije.

Vprašanje 6 pravi, da je treba najprej obravnavati okolje in podnebne spremembe.

Za ta vprašanja Q4, Q5, Q6, življenjski stroški, terorizem, neenakost, dezinformacije, digitalna tehnologija... pridejo šele kasneje.

2) Vprašanje Q2 navaja, da je glavna prednost Evropske unije "Spoštovanje demokracije, človekovih pravic in pravne države v EU". Evropejci jasno pravijo, da je demokracija prednost in ne odgovornost.

Vprašanje 7 pravi, da so glavne grožnje demokraciji povezane z informacijami. Glavne grožnje so nezaupanje in skepticizem ter širjenje napačnih ali zavajajočih informacij. Pomanjkanje integritete, svobode ali raznolikosti medijev je veliko manj pomembno, prav tako pa tudi pomanjkanje zanimanja za demokratične procese in njihovega poznavanja.

Da, prebivalci Evropske unije želijo sodelovati v demokratičnem življenju, vendar potrebujejo ustrezne informacije, ki si jih lahko prosto izmenjujejo.

Da bi to dosegli, potrebujejo pravičen skupni jezik, potrebujejo esperanto.