



FLAIS-EORABHARAIMÉADAR 539

Dearcadh an phobail i réigiúin an Aontais

TUARASCÁIL EORABHARAIMÉADAIR
EANÁIR-FEABHRA 2024



Flais-Eorabharaiméadar 539 Dearcadh an phobail i réigiúin an Aontais

Suirbhé arna iarraidh agus arna chomhordú ag an gCoimisiún Eorpach, Ard-Stiúrthóireacht na Cumarsáide.

Obair allamuigh arna déanamh ag Ipsos Gnóthaí Poiblí Eorpacha.

Ní hionann an doiciméad seo agus dearcadh an Choimisiúin Eorpaigh. Is iad na húdair amháin na léirmhínte agus na tuairimí atá ann.

Teideal an tionscadail

Flais-Eorabharaiméadar 539 — Tuairim an phobail i réigiúin an Aontais

Eanáir-Feabhra 2024

Tuarascáil

Leagan teanga

EN

Uimhir chatalóige

NA-09-24-144-EN-N

ISBN

978-92-68-13739-0

doi:0.2775/089649

© An tAontas Eorpach, 2024

<https://europa.eu/eurobarometer>



Doiciméad a d'ullmhaigh Pierre Dieumegard don [Eoraip-Democracy-Esperanto](#)

Isé cuspóir an doiciméid “sealadach” seocur archumas níos mó daoine san Aontas Eorpach a bheith ar an eolas faoi dhoiciméid arna dtáirgeadh ag an Aontas Eorpach (agus arna maoiniú ag a gcánacha).

Mura bhfuil aon aistriúchán ann, déantarsaoránaigha eisiamh ón díospóireacht.

Is [i mBéarla amháin abhíandoiciméad seo](#) “Méadar Eurobaro”, i gcomhad pdf. Ón gcéadchomhad, chruthaíomar comhad odt, a d’ullmhaigh bogearraí Libre Office, le haghaidh meaisín aistriúcháin go teangacha eile. Tá na torthaí [ar fáil anois i ngach teanga oifigiúil](#).

Tá sé inmhianaithe go nglacfaidh riarachán an AE ceannas ar aistriú doiciméad tábhachtach. Ní hamháin gur dlíthe agus rialacháin iad “doiciméid thábhachtacha”, ach freisin an fhaisnéis thábhachtach is gá chun cinntí eolasacha a dhéanamh le chéile.

Chun ár dtodhchaí choiteann a phlé le chéile, agus chun aistriúcháin iontaoifa a chumasú, bheadh an teanga idirnáisiúnta Esperanto an-úsáideach mar gheall ar a simplíocht, a rialtacht agus a cruinneas.

Déan teagmháil linn:

[Kontakto \(europokune.eu\)](mailto:kontakto@europokune.eu)

<https://e-d-e.org/-Kontakti-EDE>

Clár ábhair

Réamhrá.....	4
Príomhthorthaí.....	5
1. An staid eacnamaíoch: an t-ionchas atá ann faoi láthair vs.....	12
1.1 An staid reatha.....	12
1.2 A bhfuiltear ag súil leis don chéad 12 mhí eile.....	15
2. Cáilíocht saoil: an t-ionchas atá ann faoi láthair vs.....	19
2.1 An staid reatha.....	19
2.2 A bhfuiltear ag súil leis don chéad 12 mhí eile.....	22
3. Na príomh-shaincheisteanna atá os comhair réigiúin an Aontais.....	25
4. Braistintí ar AE agus muinín as rialtas/údaráis.....	31
4.1 Is iad na hionadaithe is fearr atá in ann míniú a thabhairt ar an tionchar a bhíonn ag an Aontas ar an saol laethúil.....	31
4.2 Iontaobhas san Aontas Eorpach.....	33
4.3 Iontaobhas sa rialtas náisiúnta.....	36
4.4 Iontaobhas sna húdaráis réigiúnacha nó áitiúla.....	39
5. Dúshláin agus ionchais an Aontais.....	41
5.1 Cosúlacht le vóta a chaitheamh i dtoghcháin Eorpacha 2024.....	41
5.2 Éifeachtacht thionscnaimh an Aontais chun dul i ngleic le dúshláin an Aontais.....	43
5.3 Na gnéithe is tábhachtaí do thodhchaí na hEorpa.....	49
6. Dóchas faoin todhchaí.....	52
6.1 Rudaí ag dul sa treo ceart.....	52
6.2 An leas is fearr is féidir a bhaint as todhchaí réigiúin an Aontais.....	55
6.3 An leas is fearr is féidir a bhaint as todhchaí an Aontais Eorpaigh.....	58
Sonraíochtaí teicniúla.....	60
Ceistneoir.....	67

Réamhrá

Rinneadh an flais-Eorabharaiméadar seo, 'Tuairim ón bpobal i réigiúin an Aontais' (FL539), arna iarraidh sin d'Ard-Stiúirthóireacht na Cumarsáide. Tá an suirbhé ceaptha chun measúnú a dhéanamh ar thuairimí shaoránaigh an Aontais a bhfuil cónaí orthu i ngach ceann de 194 réigiún ar leith ar fud 27 mBallstát an Aontais. Bunaíodh an suirbhé ar na hábhair seo a leanas:

- An staid eacnamaíoch i réigiúin an Aontais (an staid reatha agus ionchais don 12 mhí amach romhainn)
- An cháilíocht saoil i réigiúin an Aontais (an staid reatha agus an méid a bhfuiltear ag súil leis as seo go ceann 12 mhí)
- Na saincheisteanna is tábhachtaí atá roimh réigiúin ar fud an AE (e.g. costas maireachtála, sláinte etc.)
- Leibhéal dóchais nó éadóchais shaoránaigh an Aontais maidir le todhchaí réigiúin an Aontais
- Muinín as an Aontas Eorpach, as rialtais náisiúnta agus as údarais réigiúnacha ar fud na réigiún san Aontas, tuairimí faoin gcaoi is fearr le hionadaithe a bheith in ann míniú a thabhairt ar an tionchar a bhíonn ag an Aontas ar an saol laethúil agus ar an dóchúlacht go gcaithfear vóta i dtoghcháin Eorpacha 2024
- Éifeachtacht thionscnaimh an Aontais chun dul i ngleic le saincheisteanna amhail an t-athrú aeráide, éifeachtaí eacnamaíocha ó phaindéim an choróinvírís agus spleáchas ar fhuinneamh
- Tuairimí shaoránaigh an Aontais maidir leis na gnéithe is tábhachtaí do thodhchaí na hEorpa.

Tagann an staidéar seo sna sála ar shuirbhéanna a rinneadh roimhe seo in 2012 (Flash Eurobarometer 356), 2015 (Flash Eurobarometer 427), 2018 (Flash Eurobarometer 472) agus 2021 (Flash Eurobarometer 500).

Rinne Ipsos Gnóthaí Poiblí Eorpacha an suirbhé sin idir an 11 Eanáir agus an 15 Feabhra 2024. Tá méideanna samplacha de réir réigiúin/tíre éagsúil idir 300 agus 500 agallamh (ach amháin i dtíre réigiún agus 150 agallamh i gceist). I gcúig Bhallstát (an Chipir, an Eastóin, an Laitvia, Lucsamburg agus Málta), is ar leibhéal na tíre amháin a chuirtear torthaí ar fáil. Is é 62091 líon iomlán na n-agallamh a rinneadh ar fud AE27.

Nótaí

- Sa Chipir, san Eastóin, sa Laitvia, i Lucsamburg agus i Málta, i gcás ceisteanna a chuir ar fhreagróirí faoina réigiún, cuireadh ainm na tíre in ionad na tagartha do (OUR REGION), agus iarradh ar fhreagróirí meastóireacht a dhéanamh ar an staid ina dtír féin, seachas ar a réigiún.
- Déantar sonraí suirbhé a ualú go haois imeallach de réir dáileacháin daonra inscne agus úsáid á baint as ualú iarsrathaithe. Déantar meántorthaí AE27 a ualú de réir mhéid an daonra 15+ i ngach réigiún/tír.
- Ní fhéadfaidh céatadán suas le 100 % a shuimiú, toisc go ndéantar iad a shlánú go dtí an céatadán is gaire. Mar gheall ar shlánú, d'fhéadfadh sé tarlú freisin nach ionann go díreach na céatadán do roghanna freagartha ar leithligh agus na hiomláin a luaitear sa téacs. Beidh céatadán freagartha níos mó ná 100 % má cheadaigh an cheist do fhreagróirí freagraí iolracha a roghnú.

I dtéacs agus i léaráidí, ciallaíonn "DK/NA"
"Níl a fhios agam/Níl sé ar fáil"

Príomhthorthaí

An staid eacnamaíoch: an t-ionchas atá ann faoi láthair vs

Measann beagnach dhá thrían de na freagróirí (65 %), ar an meán, ar fud AE go bhfuil an staid eacnamaíoch ina réigiún go maith, agus deir 10 % go bhfuil sé ‘an-mhaith’ agus go bhfuil 55 % ‘níos fearr’.

- I 98 de na 194 réigiún AE, freagraíonn 65 % ar a laghad de fhreagróirí go bhfuil an staid eacnamaíoch ina réigiún go maith. Mar sin féin, deir níos mó ná 90 % de na freagróirí in dhá cheann de na réigiúin sin: Åland agus Heilsincí-Uusimaa (dhá réigiún san Fhionlainn).
- Tá difríochtaí suntasacha ó réigiún amháin go réigiún eile: in Åland agus Heilsincí-Uusimaa, deir níos mó ná 90 % de na freagróirí go bhfuil staid an gheilleagair ina réigiún go maith, agus deir an ceathrú cuid de na freagróirí an rud céanna i nGuadalúip agus Martinique (dhá roinn Fhrancacha thar lear) agus Kentriki Ellada (sa Ghréig).
- I gcomparáid le 2021, tá laghdú tagtha ar chion na bhfreagróirí a cheapann go bhfuil an staid eacnamaíoch ina réigiún go maith i 73 réigiún, go háirithe san Ostair, sa Ghearmáin agus sa tSualainn. I 28 réigiún, tá laghdú tagtha ar chion na bhfreagróirí a cheapann go bhfuil an staid eacnamaíoch ina réigiún go maith.

Ar an meán, ar fud an Aontais, measann 17 % de na freagróirí go dtiocfaidh feabhas ar an staid eacnamaíoch ina réigiún féin as seo go ceann 12 mhí, agus deir 32 % a mhalairt — go rachaidh an geilleagar in olcas.

- I 74 réigiún, measann 20 % ar a laghad de na freagróirí go dtiocfaidh feabhas ar an staid eacnamaíoch ina réigiún sna 12 mhí amach romhainn. Tá feidhm aige sin, mar shampla, maidir le gach réigiún sa Pholainn agus maidir le Málta.
- I 46 réigiún ar fud an AE, deir 35 % ar a laghad de na freagróirí go rachaidh an staid eacnamaíoch ina réigiún in olcas — is sa Ghréig (gach réigiún), sa Ghearmáin (14 as 16 réigiún), sa Fhrainc (12 réigiún as 18 réigiún),

sa Spáinn (seach as 19 réigiún) agus sa Bheilg atá na réigiúin sin lonnaithe den chuid is mó (dhá réigiún as trí réigiún).

Cáilíocht saoil: an t-ionchas atá ann faoi láthair vs

Ar leibhéal AE, ceapann níos mó ná ochtar as gach deichniúr freagróirí (82 %) go bhfuil cáilíocht na beatha ina réigiún go maith, agus deir 20 % go bhfuil sé ‘an-mhaith’ agus 62 % ‘go maith’.

• I 58 de na 194 réigiún, freagraíonn 90 % ar a laghad de na freagróirí go bhfuil cáilíocht na beatha ina réigiún go maith; tá na réigiúin sin lonnaithe go príomha san Ostair, san Fhionlainn, san Ísiltír agus sa tSualainn. Is leis an ngrúpa tíortha seo Lucsamburg freisin.

• Tá éagsúlacht mhór ann ar fud réigiúin an Aontais maidir leis an gceist seo, agus deir cion na bhfreagróirí go bhfuil cáilíocht na beatha ina réigiún go maith ó íseal 21 % in Mayotte (sa Fhrainc) go hard 100 % in Åland (san Fhionlainn). Chomh maith le Mayotte sa Fhrainc, tá cúig réigiún eile ann ina dtugann níos lú ná leath na bhfreagróirí freagra go bhfuil caighdeán na beatha ina réigiún go maith (Észak-Magyarország, Észak-Alföld agus Dél-Dunántúl san Ungáir, agus Kentriki Ellada agus Attiki sa Ghréig).

• I 37 réigiún ar fud an AE, tá laghdú tagtha ar chion na bhfreagróirí a cheapann go bhfuil cáilíocht na beatha ina réigiún go maith. I sé cinn de na réigiúin sin (agus i dtír amháin), tá an laghdú sin idir deich bpointe céatadán agus 23 pointe céatadán. I 25 réigiún, tá méadú tagtha ar chion na bhfreagróirí a cheapann go bhfuil cáilíocht na beatha ina réigiún go maith. Ar fud an Aontais, measann 23 % de na freagróirí go dtiocfaidh feabhas ar a saol go ginearálta sna 12 mhí amach romhainn, i gcomparáid le 22 % a cheapann go rachaidh sé in olcas.

• I ndeich réigiún sa Pholainn, measann 35 % ar a laghad de na freagróirí go dtiocfaidh feabhas ar a saol i gcoitinne sna 12 mhí amach romhainn; baineann sé sin freisin, mar shampla, le cúig réigiún sa tSualainn agus le dhá réigiún san Ísiltír.

Flais-Eorabharaméadar 539 Dearcadh an phobail i réigiúin an Aontais

- I 113 de na 194 réigiún san AE, tá 20 % ar a laghad de na freagróirí ag súil go rachaidh a saol go ginearálta in olcas sna 12 mhí amach romhainn. Baineann sé sin, mar shampla, le gach réigiún sa Ghearmáin agus sa Fhrainc ach le ceann amháin de na réigiúin sin.

Na príomhábhair inní atá os comhair réigiúin an Aontais

As liosta de dheich gceist, iarradh ar fhreagróirí an dá shaincheist is tábhachtaí atá os comhair a réigiúin a shainnaint. Ar an meán, ar fud an Aontais, is é an costas maireachtála an tsaincheist is mó a roghnaíodh (roghnaíodh 31 % mar cheann den dá shaincheist is tábhachtaí ina réigiún), agus ina dhiaidh sin an staid eacnamaíoch agus an dífhostaíocht, agus an tsláinte (roghnaíodh iad araon faoi 26 %).

- Is í an staid eacnamaíoch agus an dífhostaíocht an tsaincheist is airde i líon mór de na réigiúin i ndeisceart na hEorpa.
- I ndeich réigiún sa Fhrainc, is é an costas maireachtála an tsaincheist is airde. Is é an sciar is mó de na freagróirí ar fud réigiúin uile na hOstaire, réigiúin uile na Beilge agus ceithre cinn de na hocht réigiún sa Rómáin a roghnaíonn an tsaincheist sin freisin.
- I 42 réigiún ar fud an Aontais, is é an sciar is mó de na freagróirí a roghnaíonn saincheist na sláinte. Tá thart ar leath de na réigiúin sin lonnaithe i dtuaisceart agus i lár na hEorpa.

Braistintí ar AE agus muinín as rialtas/údarás

Nuair a fiafraíodh díobh cé ab fhearr a bheadh in ann a mhíniú conas a théann beartais Eorpacha i bhfeidhm ar a saol laethúil, deir an sciar is mó freagróirí ar fud an Aontais gurb iad a n-ionadaithe polaitiúla réigiúnacha nó áitiúla (24 %) nó a n-ionadaithe polaitiúla náisiúnta (18 %). Freagraíonn thart ar dhuine as seisear freagróirí (18 %) gurbh iad na Feisirí is fearr a bheadh in ann an ról sin a ghlacadh agus deir 15 % gur mar an gcéanna faoi na Coimisinéirí Eorpacha a bheadh siad.

- I 127 réigiún ar fud an Aontais, measann an sciar is mó de na freagróirí gurbh iad a n-ionadaithe polaitiúla náisiúnta nó a n-ionadaithe réigiúnacha agus áitiúla is fearr a bheadh in ann a mhíniú conas a théann beartais Eorpacha i bhfeidhm ar a saol laethúil.
- I 56 réigiún ar fud an Aontais, measann an sciar is mó de na freagróirí gurbh iad

ionadaithe ar leibhéal an Aontais — a bhFeisirí nó na Coimisinéirí Eorpacha — ab fhearr chun an ról sin a ghlacadh.

- I seacht réigiún san Iodáil, trí réigiún sa Bhulgáir agus ceann amháin sa Phortaingéil, deir an sciar is mó de na freagróirí nach mbeadh aon cheann de na hionadaithe atá liostaithe sa suirbhé in ann a mhíniú conas a théann beartais Eorpacha i bhfeidhm ar a saol ó lá go lá.

Ar fud an Aontais, d'fhreagair 58 % de na freagróirí gur gnách leo muinín a bheith acu as an Aontas.

- I 57 de na 194 réigiún, d'fhreagair 65 % ar a laghad de fhreagróirí gur gnách leo muinín a bheith acu as AE. Baineann sé sin le gach réigiún sa Danmhairg, san Fhionlainn, sa Liotuáin agus sa Phortaingéil, chomh maith leis an Eastóin, an Laitvia, Lucsamburg agus Málta. Sa Ghearmáin, sa Pholainn agus sa tSualainn, is gnách le 65 % ar a laghad de na freagróirí muinín a bheith acu as AE i dtromlach na réigiún.
- Sa Bhulgáir, i gcúig cinn de na sé réigiún, thug níos lú ná 50 % de na freagróirí freagra go bhfuil claonadh acu muinín a bheith acu as AE. Tagann pictiúr sách comhchosúil chun cinn sa tSeicia agus sa Fhrainc, ar fud fhormhór na réigiún.

Ar leibhéal an Aontais, d'fhreagair 41 % de na freagróirí gur gnách leo muinín a bheith acu as a rialtas náisiúnta, agus freagraíonn 55 % a mhalairt.

- Níl ach ocht réigiún san AE ina deir 65 % ar a laghad de na freagróirí go bhfuil muinín acu as a rialtas náisiúnta. Is san Fhionlainn agus i Lucsamburg a fheictear na leibhéil mhuiníne is airde ar an iomlán.
- Tá 55 réigiún ar fud an Aontais ina bhfreagraíonn níos lú ná 35 % de na freagróirí go bhfuil claonadh acu muinín a bheith acu as a rialtas náisiúnta. Is amhlaidh atá, mar shampla, i ngach réigiún de cheithre thír i lár agus in oirthear na hEorpa — an Bhulgáir, an Rómáin, an tSlóivéin agus an tSlóvaic.
- I 47 réigiún, tá laghdú deich bpointe céatadáin nó níos mó tagtha ar chion na bhfreagróirí a raibh claonadh acu muinín a

Flais-Eorabharaiméadar 539 Dearnadh an phobail i réigiúin an Aontais

bheith acu as a rialtas náisiúnta i gcomparáid le 2021. Feictear laghdú ar an méid sin, mar shampla, in 12 de 16 réigiún na Gearmáine, deich gcinn de na 18 réigiún sa Fhrainc, agus sé cinn de na seacht réigiún sa Phortaingéil.

Ar fud an Aontais, d'fhreagair 58 % de na freagróirí gur gnách leo muinín a bheith acu as a n-údaráis réigiúnacha nó áitiúla.

- In 54 de na 194 réigiún, d'fhreagair 65 % ar a laghad de na freagróirí gur gnách leo muinín a bheith acu as na húdaráis réigiúnacha nó áitiúla. Baineann sé sin, mar shampla, le gach réigiún sa Danmhairg, san Fhionlainn agus sa tSualainn.
- Sa Chróit, sa Ghréig agus san Iodáil, ar an taobh eile, i ngach réigiún, thug níos lú ná 50 % de na freagróirí freagra go bhfuil claonadh acu muinín a bheith acu as na húdaráis réigiúnacha nó áitiúla.

An dóchúlacht go gcaithfear vóta i dtoghcháin Eorpacha 2024

Ar leibhéal an Aontais, thug os cionn trí cheathrú de na freagróirí freagra go bhfuil 'an-dóchúil' (57 %) nó 'is dóichí' (20 %) go gcaithfidh siad vóta sna chéad toghcháin Eorpacha eile.

- In 62 de na 194 réigiún, d'fhreagair 80 % ar a laghad de na freagróirí gur dócha go vótálfaidh siad i dtoghcháin Eorpacha 2024. Mar shampla, baineann sé sin le gach réigiún sa Pholainn agus sa Liotuáin, agus le Lucsamburg.
- I 34 réigiún AE, deir níos lú ná 70 % de na freagróirí gur dócha go vótálfaidh siad i dtoghcháin Eorpacha 2024. Baineann sé sin le cúig cinn de na sé réigiún sa Bhulgáir, ach freisin, mar shampla, maidir le leath de na réigiúin sa Fhrainc.

Éifeachtacht thionscnaimh an Aontais chun dul i ngleic leis na dúshláin atá roimh an Aontas

Freagraíonn duine as gach deichniúr freagróirí ar fud an Aontais go bhfuil an Comhaontú Glas don Eoraip — plean an Aontais arb é is aidhm dó dul i ngleic leis an athrú aeráide agus an tAontas a chlaochlú ina gheilleagar iomaíoch glan atá neodrach ó thaobh na haeráide de faoi 2050 — 'an-éifeachtach' chun dul i ngleic leis na dúshláin atá roimh an Aontas, agus deir 34 % díobh go bhfuil an plean sin 'éifeachtach go cothrom'.

- I 67 réigiún, freagraíonn 50 % ar a laghad de na freagróirí go bhfuil an Comhaontú Glas don Eoraip éifeachtach chun cabhrú le dul i ngleic leis na dúshláin atá roimh AE. Baineann sé sin, mar shampla, le gach réigiún in Éirinn, le gach réigiún seachas réigiún amháin sa Danmhairg, san Fhionlainn, sa Ghréig, san Ísiltír agus sa Rómáin, maidir le cúig cinn de na seacht réigiún sa Phortaingéil, sé cinn de na hocht réigiún sa tSualainn, agus 15 cinn de na 21 réigiún san Iodáil.
- I 29 réigiún ar fud an Aontais, freagraíonn níos lú ná 35 % de na freagróirí go bhfuil an Comhaontú Glas don Eoraip éifeachtach chun cabhrú le dul i ngleic leis na dúshláin atá roimh AE.

Measann thart ar leath de na freagróirí ar fud an Aontais go bhfuil plean téarnaimh an Aontais chun freagairt ar éifeachtaí eacnamaíocha phaindéim an choróinvíris agus chun geilleagar an Aontais a nuachóiriú, trí níos mó ná EUR 800 billiún a infheistiú i ngeilleagar an Aontais — i.e. NextGenerationEU — éifeachtach chun cabhrú le dul i ngleic leis na dúshláin atá roimh an Aontas (10 % an-éifeachtach' agus 39 % freagairtí 'éifeachtacha').

- In 12 réigiún ar fud an Aontais, freagraíonn 65 % ar a laghad de fhreagróirí go bhfuil NextGenerationEU éifeachtach. Baineann sé seo, mar shampla, le gach réigiún in Éirinn.
- I dtuairim is leath de réigiúin an Aontais, deir níos lú ná leath na bhfreagróirí go bhfuil NextGenerationEU éifeachtach; i dtír cinn de na réigiúin sin, titeann sciar na bhfreagraí 'éifeachtacha' faoi bhun 35 %.

Níl na freagróirí ar fud an Aontais ar aon intinn maidir le héifeachtacht REPowerEU — i.e. tionscnamh an Aontais chun dlús a chur leis an aistriú chuig fuinneamh inbhuanaithe agus níos saoire agus chun spleáchas ar an Rúis a laghdú. Freagraíonn níos mó ná duine as gach deichniúr freagróirí (13 %) go bhfuil REPowerEU 'an-éifeachtach' chun cabhrú le dul i ngleic leis na dúshláin atá os comhair an Aontais, agus deir 35 % díobh go bhfuil an plean sin 'éifeachtach go cothrom'. Tá cuid mhór freagróirí ann a deir nach bhfuil REPowerEU éifeachtach (15 % 'níl sé

Flais-Eorabharaméadar 539 Dearnadh an phobail i réigiúin an Aontais

éifeachtach ar chor ar bith' agus 30 % de fhreagairtí 'nach bhfuil an-éifeachtach').

- I 88 as 194 réigiún de chuid an Aontais, measann 50 % ar a laghad de na freagróirí go bhfuil tionscnamh REPowerEU an Aontais éifeachtach. Baineann sé sin, mar shampla, le gach réigiún sa Danmhairg, san Fhionlainn, in Éirinn, sa Liotuáin, san Ísiltír, sa Pholainn, sa Phortaingéil, sa Rómáin agus sa tSualainn.
- I ndeich réigiún ar fud an Aontais, ar an taobh eile, measann níos lú ná 35 % de na freagróirí go bhfuil REPowerEU éifeachtach chun cabhrú le dul i ngleic leis na dúshláin atá os comhair an Aontais. Tá na réigiúin sin le fáil san Ostair, sa Bhulgáir, sa tSeicia agus sa Ghearmáin.

Tosaíochtaí don Eoraip

Ar fud an Aontais, luaigh an sciar is mó de na freagróirí go bhfuil an geilleagar, an ceartas sóisialta agus poist (arna roghnú ag 29 % de na freagróirí) ar cheann de na saincheistanna is tábhachtaí do thodhchaí na hEorpa; ina dhiaidh sin tá an t-athrú aeráide agus an comhshaol, agus oideachas, cultúr, an óige agus spórt (roghnaigh 24 % de na freagróirí araon iad).

Tá na chéad cheithre ghné eile roghnaithe ag thart ar dhuine as gach cúigear freagróirí: daonlathas, luachanna agus cearta, an smacht reachta (21 %), sláinte (21 %), slándáil agus cosaint AE (20 %), agus imirce (19 %).

- Tá éagsúlacht shuntasach ann ar fud réigiúin an Aontais sa mhéid a mheastar gurb í an tsaincheist is tábhachtaí do thodhchaí na hEorpa í. I ndeisceart na hEorpa, is é an sciar is mó de na freagróirí a roghnaíonn an geilleagar, an ceartas sóisialta agus poist i roinnt mhaith réigiún. Ar an taobh eile, i roinnt mhaith réigiún ag teorainneacha seachtracha an Aontais, is é slándáil agus cosaint an Aontais an tsaincheist is airde.

Dóchas faoin todhchaí

Ar leibhéal an Aontais, freagraíonn 52 % de na freagróirí go bhfuil cúrsaí ag dul sa treo ceart ina réigiún i gcoitinne, agus deir 36 % díobh go bhfuil cúrsaí ag dul sa treo mícheart.

- I 110 de na 194 réigiún AE, freagraíonn leath na bhfreagróirí ar a laghad go bhfuil cúrsaí ag dul sa treo ceart ina réigiún féin. I 34 cinn de na réigiúin sin, tá ar a laghad 65 % de na freagróirí den tuairim sin. Baineann sé sin,

mar shampla, leis an dá réigiún sa tSlóivéin agus sa Liotuáin, le gach réigiún seachas réigiún amháin sa Pholainn, le sé cinn de na hocht réigiún sa tSeicia, agus le Lucsamburg.

- Ó 2021 i leith, tá méadú tagtha ar chion na bhfreagróirí atá dóchasach faoi thodhchaí a réigiúin in 39 réigiún san Aontas. Ag an am céanna, i 108 réigiún, tá laghdú tagtha ar chion na bhfreagróirí atá dóchasach.

Tá tuairim is dhá thrian de na freagróirí (66 %), ar an meán, ar fud an Aontais dóchasach faoi thodhchaí a réigiúin, agus dúirt 13 % go bhfuil siad ‘an-dóchasach’ agus 53 % ‘dóchasach’.

- I 34 réigiún AE, tá 80 % ar a laghad de na freagróirí dóchasach faoi thodhchaí a réigiúin. Tá feidhm aige sin, mar shampla, maidir le ceithre cinn de chúig réigiún sa Danmhairg, trí cinn as chúig réigiún san Fhionlainn, an dá réigiún sa Liotuáin, 11 as 17 réigiún sa Pholainn, ceithre cinn de na hocht réigiún sa tSeicia, ceithre cinn as ocht réigiún sa tSualainn, agus Lucsamburg.
- Ó 2021 i leith, tá méadú tagtha ar chion na bhfreagróirí atá dóchasach faoi thodhchaí a réigiúin i 30 réigiún ar fud an Aontais, agus i 81 réigiún, tá laghdú tagtha ar chion na bhfreagróirí atá dóchasach.

Tá os cionn leath de na freagróirí (55 %) ar fud AE dóchasach faoi thodhchaí AE (deir 9 % go bhfuil siad ‘an-dóchasach’ agus 45 % ‘dóchasach eile’).

- I 76 de na 194 réigiún AE, tá ar a laghad 65 % de fhreagróirí dóchasach faoi thodhchaí AE. Áirítear leis sin gach réigiún sa Chróit, sa Danmhairg agus sa Liotuáin.
- I 63 de na 194 réigiún AE, tá níos lú ná leath na bhfreagróirí dóchasach faoi thodhchaí AE. Baineann sé sin, mar shampla, le gach réigiún san Ostair agus le gach réigiún seachas réigiún amháin sa Fhrainc, sa Ghréig agus san Ungáir.

1. An staid eacnamaíoch: an t-ionchas atá ann faoi láthair vs

1.1 An staid reatha

Ar leibhéal an Aontais, measann beagnach dhá thrian de na freagróirí (65 %) go bhfuil an staid eacnamaíoch ina réigiún go maith, agus deir 10 % go bhfuil sé ‘an-mhaith’ agus go bhfuil 55 % ‘níos fearr’. Deir thart ar aon trian de na freagróirí go bhfuil an staid eacnamaíoch ina réigiún dona (7 % ‘an-dona’ agus 25 % de fhreagairtí ‘níos measa’).

I gcomparáid le 2021 (Slais-Eorabharaiméadar 500), tá méadú trí phointe céatadáin tagtha ar chion na bhfreagróirí a dúirt go bhfuil drochstaid eacnamaíoch ina réigiún féin.

Léiríonn léarscáil na hEorpa (ar an gcéad leathanach eile), maidir le gach réigiún AE, cion iomlán na bhfreagróirí a deir go bhfuil an staid eacnamaíoch ina réigiún ‘an-mhaith’ nó ‘an-mhaith’.

In 98 de na 194 réigiún AE, thug ar a laghad 65 % de fhreagróirí freagra go bhfuil an staid eacnamaíoch ina réigiún go maith. Mar sin féin, deir níos mó ná 90 % de na freagróirí in dhá cheann de na réigiúin sin: Åland (96 %) agus Heilsincí-Uusimaa (92 %) (dhá réigiún san Fhionlainn).

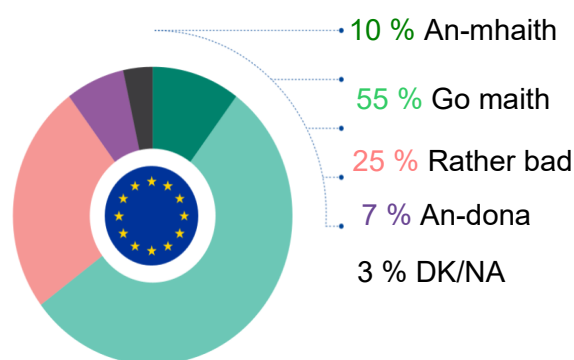
Sa Bhulgáir, sa Ghréig agus san Ungáir, i leath na réigiún ar a laghad, deir níos lú ná 50 % de na freagróirí go bhfuil an staid eacnamaíoch ina réigiún go maith (e.g. 27 % in Kentriki Ellada sa Ghréig, 32 % in Észak-Magyarország san Ungáir agus 34 % in Severozapaden sa Bhulgáir); tá an toradh sin níos lú ná 50 % sa Laitvia agus san Eastóin freisin (i gcás ina gcuirtear torthaí ar fáil ar leibhéal na tíre amháin).

Léiríonn an anailís réigiúnach freisin difríochtaí móra idir réigiúin. In Åland agus Heilsincí-Uusimaa (a luaitear thuas), deir níos mó ná 90 % de na freagróirí go bhfuil staid an gheilleagair ina réigiún go maith, agus deir thart ar an gceathrú cuid de na freagróirí (24 %-27 %) an rud céanna i nGuadalúip agus in

Martinique (dhá roinn Fhrancacha thar lear) agus in Kentriki Ellada (sa Ghréig).

Tá difríochtaí suntasacha idir réigiúin laistigh den Bhallstát céanna freisin. Sa Spáinn, mar shampla, freagraíonn níos mó ná ochtar as deichniúr freagróirí in País Vasco (89 %) agus Comunidad Foral de Navarra (84 %) go bhfuil an staid eacnamaíoch ina réigiún go maith, cé go bhfuil an tuairim sin ag triúr as deichniúr freagróirí nó beagán os a chionn in Extremadura (30 %) agus in Canarias (32 %).

14 Léiríonn an léarscáil ar leathanach, i gcás gach réigiúin de chuid an Aontais, an t-athrú ar phointí céatadáin i gcion na bhfreagróirí a deir go bhfuil an staid eacnamaíoch ina réigiún go maith ó 2021 go 2024. Is iad na réigiúin a gcuirtear béim orthu i ndathanna glasa níos dorcha ná na réigiúin sin ina bhfuil méadú tagtha ar chion na bhfreagróirí a deir go bhfuil an staid eacnamaíoch ina réigiún go maith. Na réigiúin ina bhfuil laghdú tagtha ar an gcion ina ndeirtear go bhfuil an staid eacnamaíoch ina réigiún go maith, aibhsítear iad i scáthanna dearga/corca. Ciallaíonn scáth éadrom an ghorm nach bhfuil aon mhéadú suntasach ann, ná laghdú ar an gcion a deir go bhfuil an staid eacnamaíoch ina réigiún go maith i gcomparáid le 2021.

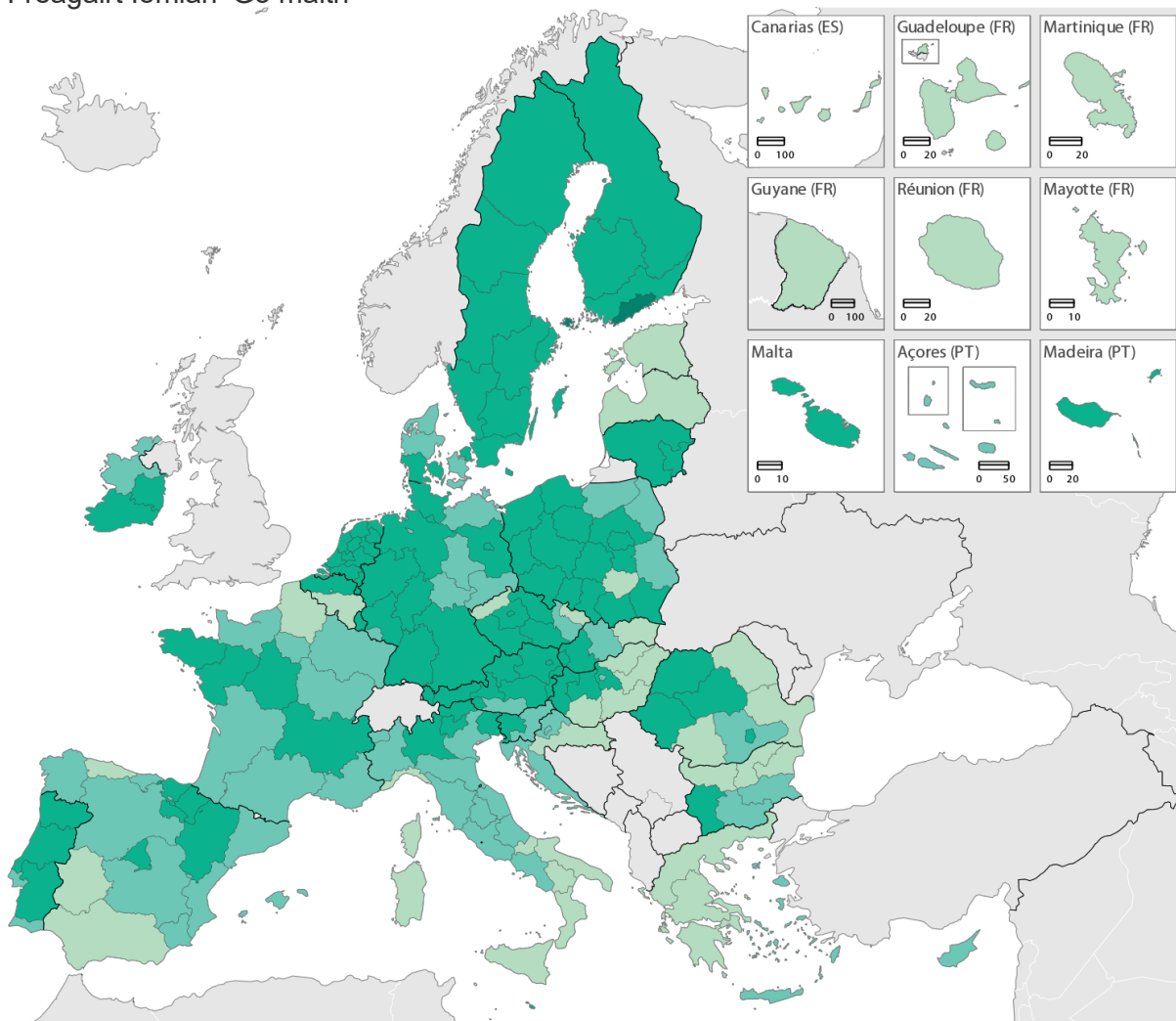


Bonn: gach freagróir (EU27 n=62 091)

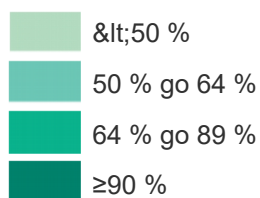
C1.2 Conas a dhéanfa breithiúnas ar an staid reatha i ngach ceann de na nithe seo a leanas?

Staid gheilleagar (OUR REGION)

% Freagairt Iomlán 'Go maith'



Cartagrafaíocht: Eurostat — IMAGE, 02/2024



IOMLÁN NA FREAGARTHA 'GO MAITH'

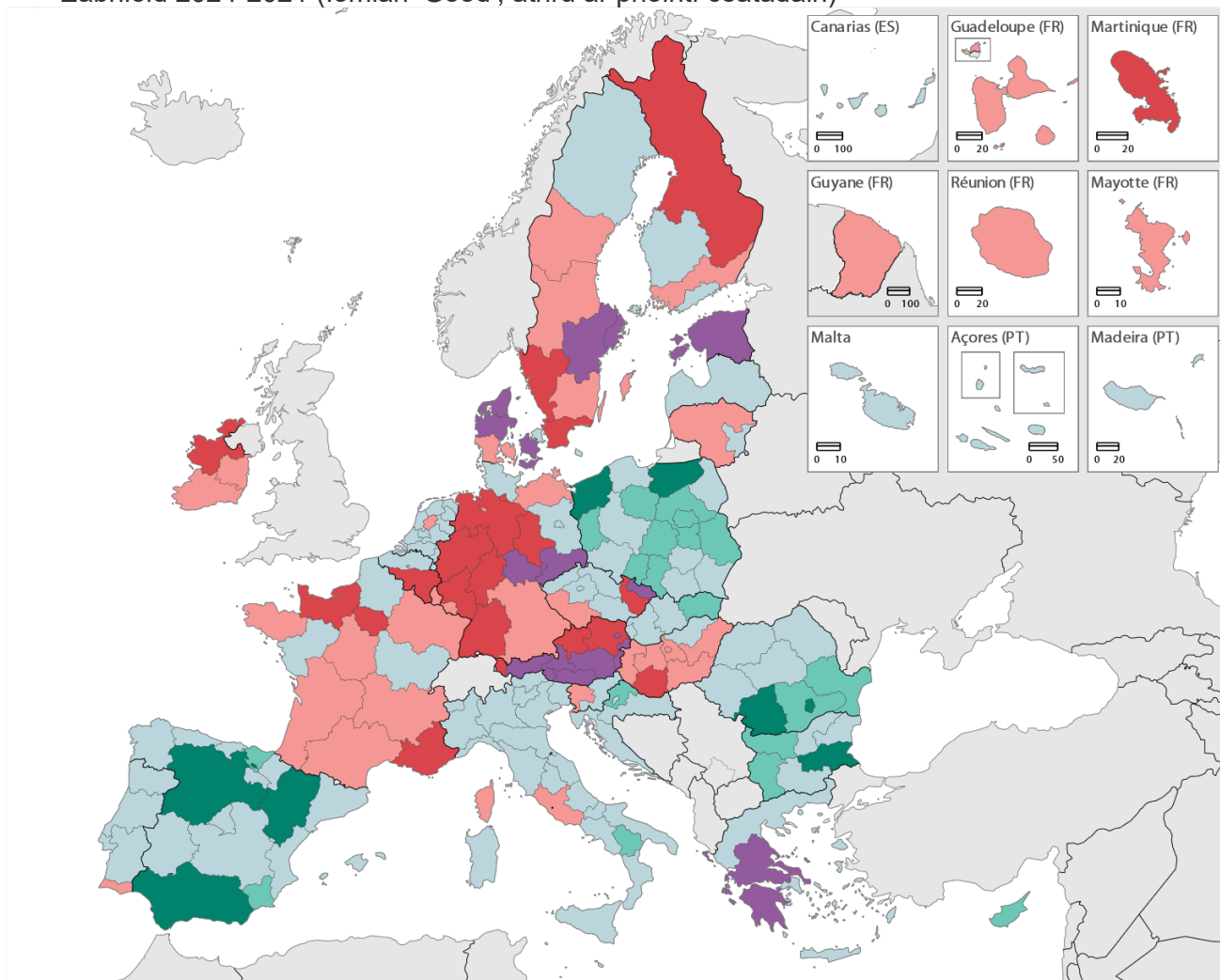
Réigiúin uasta an Aontais: 96 %
 Réigiúin airmheánacha an Aontais: 65 %
 Réigiúin íosta an Aontais: 24 %

Bonn: gach freagróir (EU27 n=62 091)

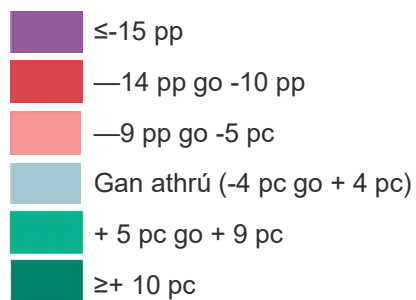
C1.2 Conas a dhéanfa breithiúnas ar an staid reatha i ngach ceann de na nithe seo a leanas?

Staid an gheilleagair in (OUR REGION)

Éabhlóid 2024-2021 (Iomlán 'Good', athrú ar phointí céatadán)



Cartagrafaíocht: Eurostat — IMAGE, 02/2024



Bonn: gach freagróir (EU27 n=62 091 in 2024 agus n=62 636 in 2021)

I 73 réigiún, tá laghdú cúig phointe céatadán nó níos mó tagtha ar sciar na bhfreagróirí a cheapann go bhfuil an staid eacnamaíoch ina réigiún go maith i gcomparáid le 2021. I ngach réigiún san Ostair, tá an laghdú sin os cionn deich bpointe céatadán (idir -12 pc in Oberösterreich agus -21 pc in Wien). Tá laghduithe móra de dheich bpointe céatadán nó níos mó sa chomhréir sin ag rá go bhfuil an staid eacnamaíoch ina réigiún go maith freisin i bhformhór na réigiún sa Ghearmáin (13 réigiún as 16) agus sa tSualainn (seacht réigiún as ocht réigiún). Is san Eastóin a fheictear an laghdú is mó ar an sciar ina luaitear go bhfuil an staid eacnamaíoch ina réigiún go maith (-36 pc).

I 28 réigiún, tá méadú cúig phointe céatadán nó níos mó tagtha ar chion na bhfreagróirí a cheapann go bhfuil an staid eacnamaíoch ina réigiún go maith i gcomparáid le 2021; i naoi gcinn de na réigiúin sin, is ionann an méadú sin agus idir deich bpointe céatadán agus 15 phointe céatadán. Is amhlaidh an cás i gceithre réigiún sa Spáinn, dhá réigiún sa Pholainn, dhá réigiún sa Rómáin agus ceann amháin sa Bhulgáir.

1.2 A bhfuiltear ag súil leis don chéad 12 mhí eile

Ar an meán, ar fud an Aontais, measann 17 % de na freagróirí go dtiocfaidh feabhas ar an staid eacnamaíoch ina réigiún féin as seo go ceann 12 mhí, agus deir 32 % a mhalairt — go rachaidh an geilleagar in olcas. Tá na freagróirí eile (48 %) ag súil le haon athrú ina leith sin.

I gcomparáid le 2021, tá méadú tagtha ar sciar na bhfreagróirí, ar an meán ar fud an Aontais, ag smaoineamh go rachaidh an staid eacnamaíoch ina réigiún in olcas (+ 7 pc), agus tá laghdú tagtha ar an gcion lena bhfuiltear ag súil le hathrú sa treo dearfach (-5 pc).

Maidir leis an gceist seo, cuirtear dhá léarscáil i láthair. Taispeánann an chéad léarscáil, i gcás gach réigiúin, cion na bhfreagróirí a deir go dtiocfaidh feabhas ar an staid eacnamaíoch ina réigiún, agus léiríonn an dara léarscáil an cion a bhfuil coinne leis go dtiocfaidh meath air.

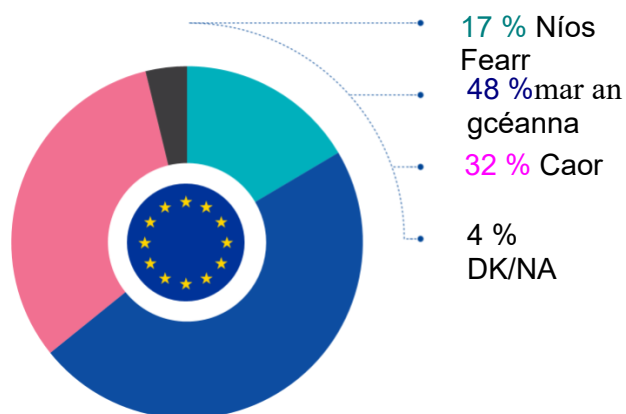
In 74 réigiún, ar an iomlán, 20 % ar a laghad de

measann freagróirí go dtiocfaidh feabhas ar an staid eacnamaíoch ina réigiún sna 12 mhí amach romhainn. Baineann sé sin, mar shampla, le gach réigiún sa Pholainn (ó 21 % in Podlaskie go 35 % in Zachodniopomorskie agus 36 % in Slaskie). I Málta, measann 43 % de na freagróirí go dtiocfaidh feabhas ar an staid eacnamaíoch ina réigiún féin as seo go ceann 12 mhí.

Ar an iomlán, i 46 réigiún ar fud an Aontais, deir 35 % ar a laghad de na freagróirí go rachaidh an staid eacnamaíoch ina réigiún in olcas — is sa Ghréig (gach réigiún), sa Ghearmáin (14 réigiún as 16 réigiún), sa Fhrainc (12 réigiún as 18 réigiún), sa Spáinn (seach as 19 réigiún) agus sa Bheilg (dhá réigiún as trí réigiún) is mó atá na réigiúin sin lonnaithe. In dhá réigiún sa Ghearmáin, measann leath na bhfreagróirí ar a laghad go rachaidh an geilleagar ina réigiún in olcas (50 % in Sachsen agus 53 % in Nordrhein-Westfalen); breathnaítear figiúr comhchosúil freisin i gcás Kentriki Ellada (54 %) agus i gcás na hEastóine (51 %).

C2.2 I do thuairim, i gcomparáid leis an lá atá inniu ann, an mbeidh an chéad dá mhí dhéag eile níos fearr, níos measa nó mar an gcéanna, maidir le...? (% AE27)

Staid gheilleagar (OUR REGION)



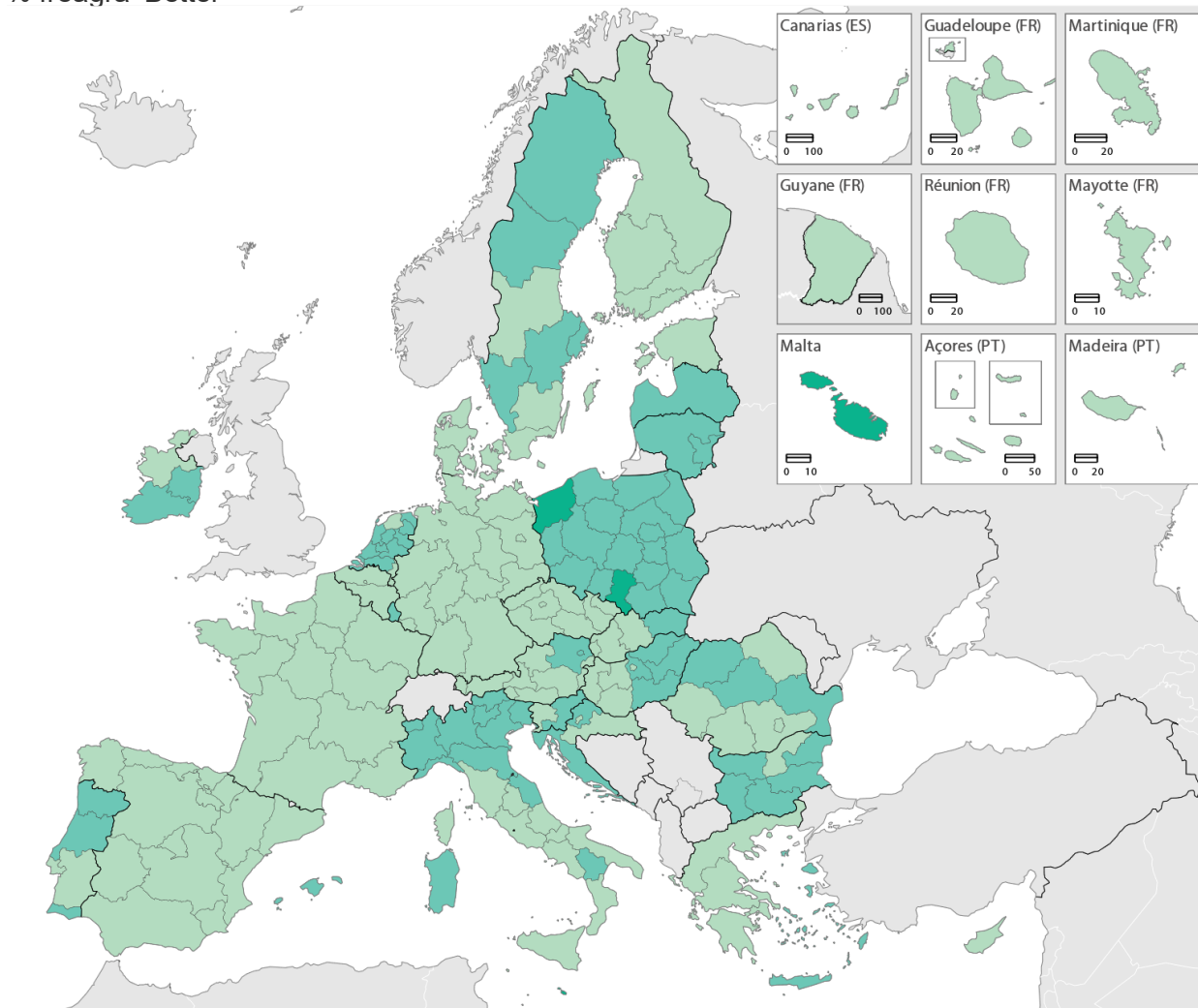
Bonn: gach freagróir (EU27 n=62 091)

Flais-Eorabharaméadar 539 Dearcadh an phobail i réigiúin an Aontais

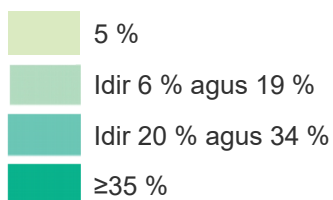
C2.2 I do thuairim, i gcomparáid leis an lá atá inniu ann, an mbeidh an chéad dá mhí dhéag eile níos fearr, níos measa nó mar an gcéanna, maidir le...?

Staid gheilleagar (OUR REGION)

% freagra 'Better'



Cartagrafaíocht: Eurostat — IMAGE, 02/2024



FREAGAIRT 'NÍOS FEARR'

Réigiúin uasta an Aontais: 43 %
 Réigiúin airmheánacha an Aontais: 18 %
 Réigiúin fosta an Aontais: 5 %

Bonn: gach freagróir (EU27 n=62 091)

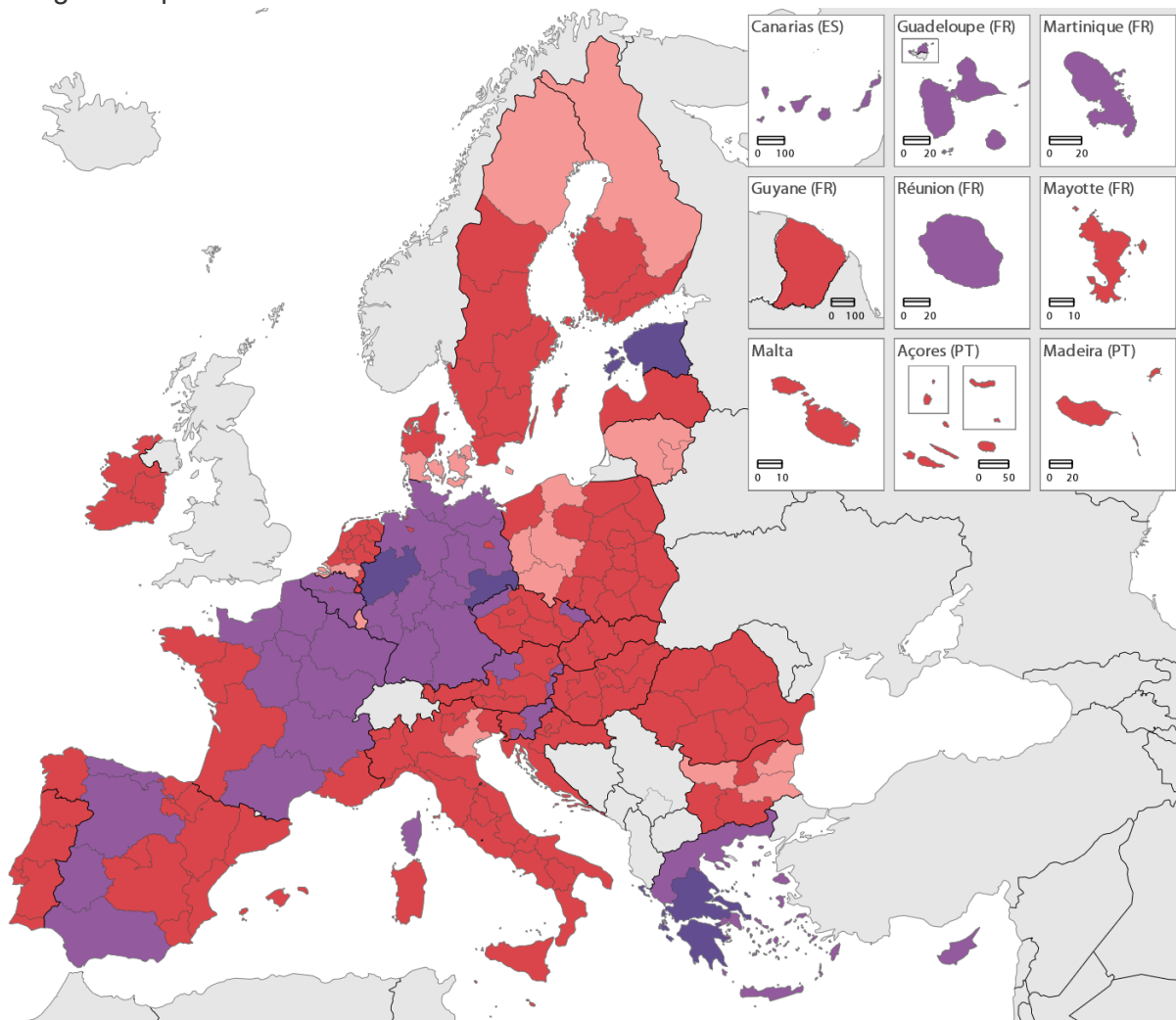
Flais-Eorabharaméadar 539 Dearnadh an phobail i réigiúin an Aontais

Flais-Eorabharaméadar 539 Dearcadh an phobail i réigiúin an Aontais

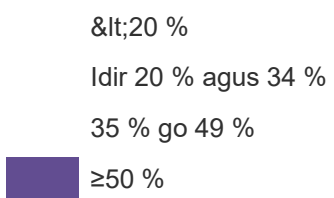
C2.2 I do thuairim, i gcomparáid leis an lá atá inniu ann, an mbeidh an chéad dá mhí dhéag eile níos fearr, níos measa nó mar an gcéanna, maidir le...?

Staid gheilleagar (OUR REGION)

% freagairt 'Capadh'



Cartagrafaíocht: Eurostat — IMAGE, 02/2024



FREAGRA 'NORSE'

Réigiúin uasta an Aontais: 54 %
 Réigiúin airmheánacha an Aontais: 28 %
 Réigiúin íosta an Aontais: 14 %

Bonn: gach freagróir (EU27 n=62 091)

2. Cáilíocht saoil: an t-ionchas atá ann faoi láthair vs

2.1 An staid reatha

Ar leibhéal AE, ceapann níos mó ná ochtar as gach deichniúr freagróirí (82 %) go bhfuil cáilíocht na beatha ina réigiún go maith, agus 20 % ag rá go bhfuil sé ‘an-mhaith’ agus 62 % ‘go maith’, cobhsaí i gcomparáid le 2021. Deir níos lú ná duine as seisear freagróirí go bhfuil cáilíocht na beatha ina réigiún dona (4 % “an-an-” agus 13 % freagraí ‘níos measa’).

In 58 de na 194 réigiún AE, thug 90 % ar a laghad de na freagróirí freagra go bhfuil cáilíocht na beatha ina réigiún ‘an-mhaith’ nó ‘go maith’. Léiríonn an léarscáil ar an gcéad leathanach eile go mbaineann sé seo le gach réigiún san Ostair (idir 92 % agus 98 %) agus leis an bhFionlainn (idir 96 % agus 100 %). I Lucsamburg — áit nach gcuirtear torthaí i láthair ach ar leibhéal na tíre — tá 95 % de na freagróirí den tuairim sin. Tá an cion lena ndéantar cur síos ar an gcáilíocht saoil ina réigiún go maith níos airde ná 90 % i seacht gcinn de na hocht réigiún sa tSualainn (ó 90 % i Stócólm go 97 % in Övre Norrland) agus in 11 de na 12 réigiún san Ísiltír (ó 90 % in Limburg go 97 % in Utrecht).

Léiríonn an anailís réigiúnach go bhfuil éagsúlacht mhór ann arís ar fud na réigiún san Aontas, agus deirtear sa chion sin go bhfuil cáilíocht na beatha ina réigiún go maith ó íseal de 21 % in Mayotte (sa Fhrainc) go hard de 100 % in Åland (san Fhionlainn).

Chomh maith le Mayotte sa Fhrainc, tá cúig réigiún eile ann ina dtugann níos lú ná leath na bhfreagróirí freagra go bhfuil cáilíocht na beatha ina réigiún maith: 43 % in Észak-Magyarország, 48 % in Észak-Alföld agus 49 % in Dél-Dunántúl (iad ar fad san Ungáir), 49 % in Kentriki Ellada agus 47 % in Attiki (an dá rud sa Ghréig).

Sa Fhrainc, ní hamháin in Mayotte, ach sa chuid is mó de na ranna eile thar lear freisin, is lú seans go bhfreagróidh freagróirí i réigiúin mhórhthír na Fraince go bhfuil an caighdeán maireachtála ina réigiún go maith.

Mar shampla, deir 52 % de na freagróirí i nGuadalúip mar sin, i gcomparáid le 93 % de na freagróirí in Pays-de-la-Loire agus 94 % i mBreatagne.

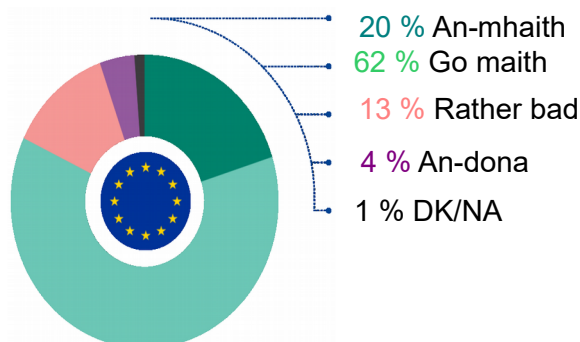
An Bhulgáir agus an Rómáin, tá trí réigiún ag gach ceann acu ina ndeir idir 50 % agus 64 % de na freagróirí go bhfuil an caighdeán maireachtála ina réigiún go maith — is é sin le rá, tagann freagróirí sna tíortha sin isteach sna tíortha sin sna tíortha sin sa Ghréig agus san Ungáir agus is cosúil gur lú an seans go mbeidh muintir na hEorpa i dtíortha eile sásta leis an gcaighdeán maireachtála ina réigiún.

21 Léiríonn an léarscáil ar an leathanach, i gcás gach réigiúin de chuid an Aontais, an t-athrú ó 2021 go 2024 i gcion na bhfreagróirí a deir go bhfuil cáilíocht na beatha ina réigiún go maith.

Ar fud an Aontais, i 37 réigiún, tá laghdú cúig phointe céatadán nó níos mó tagtha ar chion na bhfreagróirí a cheapann go bhfuil cáilíocht na beatha ina réigiún go maith i gcomparáid le 2021. I sé cinn de na réigiúin sin (agus i dtír amháin), tá an laghdú sin idir deich bpointe céatadán agus 23 phointe céatadán: Mayotte sa Fhrainc (-23 pc), an Eastóin (-19 pc), Kentriki Ellada (-19 pc) agus Nisia Aigaiou, Kriti (-10 pc) sa Ghréig, Dél-Alföld (-15 pc) agus

C1.2 Conas a dhéanfa breithiúnas ar an staid reatha i ngach ceann de na nithe seo a leanas? (% AE27)

Caighdeán na beatha (OUR REGION)

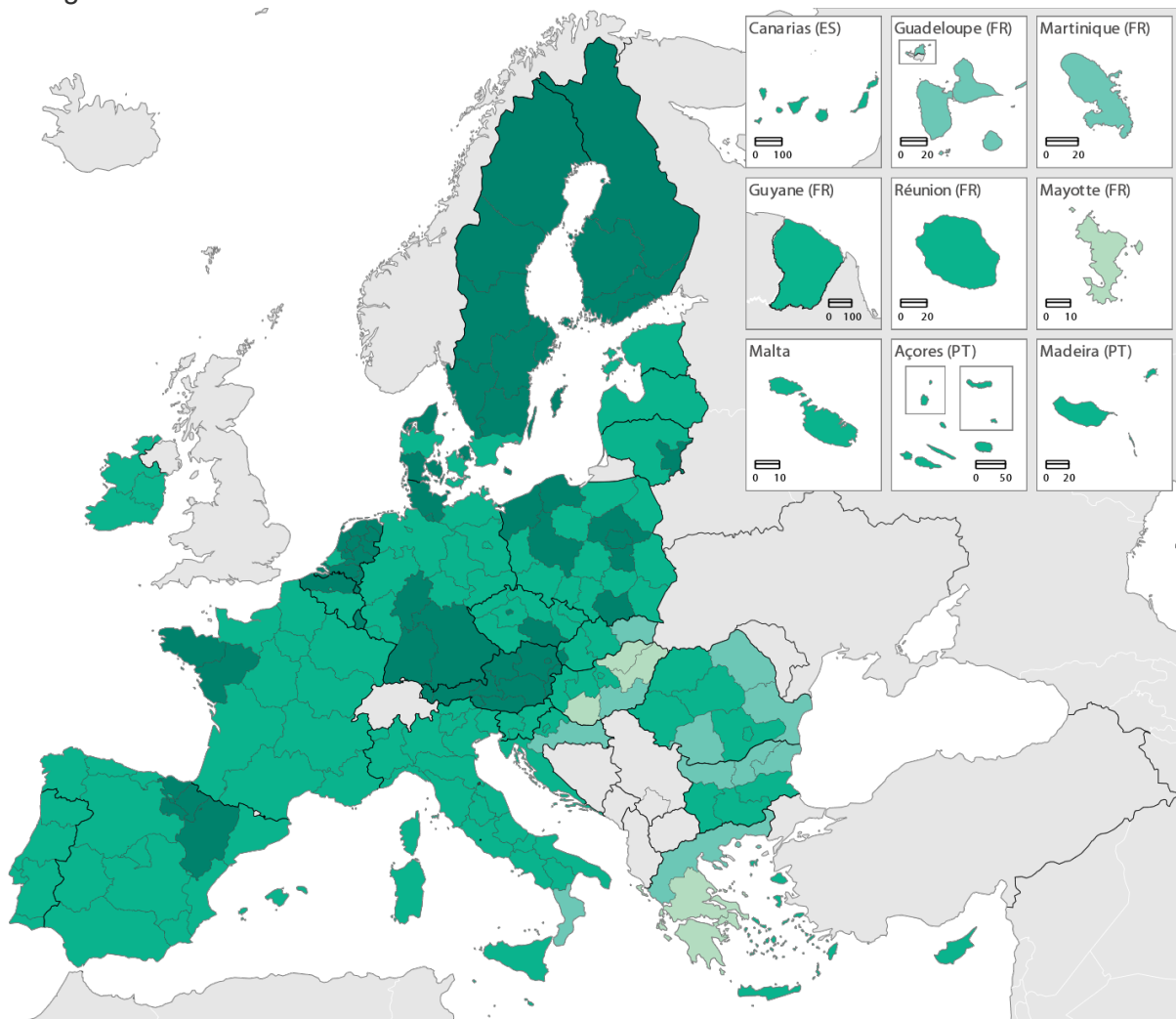


Bonn: gach freagróir (EU27 n=62 091)
Lotnaidí (-12 pc) san Ungáir.

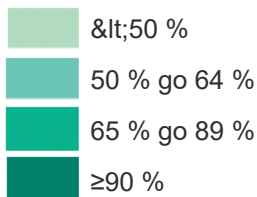
C1.2 Conas a dhéanfá breithiúnas ar an staid reatha i ngach ceann de na nithe seo a leanas?

An caighdeán maireachtála in (OUR REGION)

% Freagairt iomlán 'Go maith'



Cartagrafaíocht: Eurostat — IMAGE, 02/2024



IOMLÁN NA FREAGARTHA 'GO MAITH'

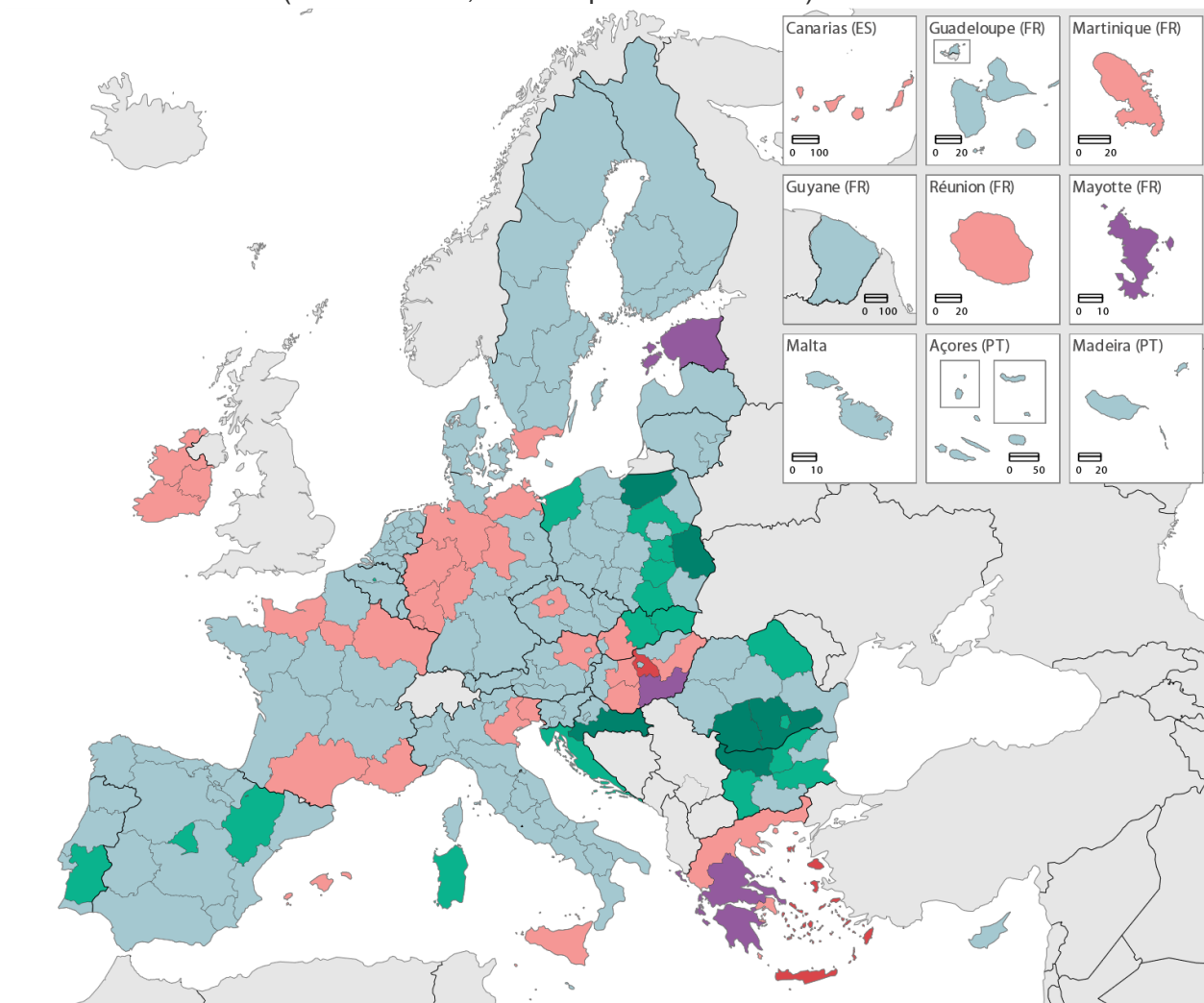
Réigiúin uasta an Aontais: 95 %
 Réigiúin airmheánacha an Aontais: 69 %
 Réigiúin íosta an Aontais: 28 %

Bonn: gach freagróir (EU27 n=62 091)

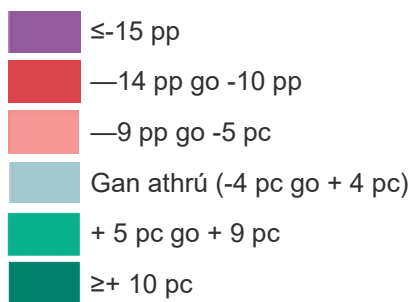
C1.1 Conas a mheasfa an staid reatha i ngach ceann de na nithe seo a leanas?

An caighdeán maireachtála in (OUR REGION)

Éabhlóid 2024-2021 (Iomlán 'Good', athrú ar phointí céatadán)



Cartagrafaíocht: Eurostat — IMAGE, 02/2024



Bonn: gach freagróir (EU27 n=62 091 in 2024 agus n=62 636 in 2021)

I 25 réigiún ar fud an Aontais, tá méadú cúig phointe céatadáin nó níos mó tagtha ar chion na bhfreagróirí a cheapann go bhfuil cáilíocht na beatha ina réigiún go maith i gcomparáid le 2021. Is amhlaidh atá, mar shampla, i gceithre cinn de na sé réigiún sa Bhulgáir (le Severozapaden tar éis an méadú is mó de + 15 pc a fheiceáil), i gceithre réigiún sa Rómáin (le + 13 phointe céatadáin i Sud- Muntenia + 17 pc in Sud-Vest) agus sé réigiún sa Pholainn (le + 14 ccc i Lubelskie agus Warminsko-Mazurskie araon).

2.2 A bhfuiltear ag súil leis don chéad 12 mhí eile

Ar fud an Aontais, measann 23 % de na freagróirí go dtiocfaidh feabhas ar a saol i gcoitinne sna 12 mhí amach romhainn, i gcomparáid le 22 % a cheapann go rachaidh sé in olcas (+ 3 pc i gcomparáid le 2021). Tá beagán os cionn leath de na freagróirí (52 %) ag súil le haon athrú ina leith sin.

Maidir leis an gceist seo, cuirtear dhá léarscáil i láthair arís. Léiríonn an chéad cheann, i gcás gach réigiúin, cion na bhfreagróirí a deir go dtiocfaidh feabhas ar a saol i gcoitinne sna 12 mhí amach romhainn, agus taispeánann an dara léarscáil an cion a deir a mhalairt.

I ndeich réigiún sa Pholainn, measann 35 % ar a laghad de na freagróirí go dtiocfaidh feabhas ar a saol i gcoitinne sna 12 mhí amach romhainn (ó 35 % i Podlaskie go 42 % in Dolnoslaskie); baineann sé sin freisin le cúig réigiún sa tSualainn (ó 35 % in Norra Mellansverige go 39 % i Stócólm), dhá réigiún san Ísiltír (35 % in Noord-Holland agus 42 % in Zuid- Holland) agus réigiún amháin sa Danmhairg (37 % in Hovedstaden). Feictear toradh comhchosúil freisin i Málta, in Sud-Est (an Rómáin), agus Valle d'Aosta (an Iodáil) (freagairtí 36 % níos fearr ar fad).

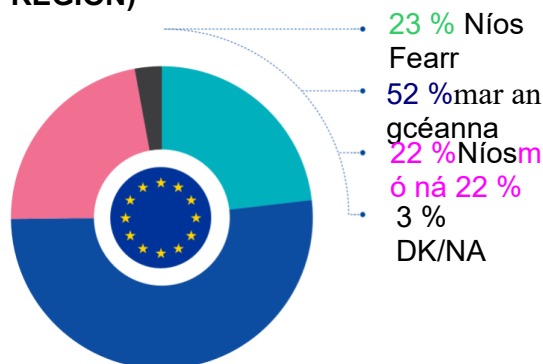
In dhá réigiún sa Ghréig, deir 35 % ar a laghad de na freagróirí go rachaidh a saol i gcoitinne in olcas sna 12 mhí amach romhainn: Kentriki Ellada (41 %) agus Voreia Ellada (36 %). Sa dá réigiún eile sa Ghréig, tá ar a laghad duine amháin as gach cúigear freagróirí éadóchasach faoina saol sa chéad 12 mhí eile: Nisia Aigaiou, Kriti (34 %) agus Atiki (26 %).

I 113 as na 194 réigiún san Aontas, dúirt ar a laghad 20 % de na freagróirí go rachaidh a saol go ginearálta in olcas sna 12 mhí amach romhainn. Baineann sé sin, mar shampla, le gach réigiún sa Ghearmáin seachas ceann amháin de na réigiúin sa Ghearmáin (ó 20 % in Bremen go 32 % in Thüringen — i mBeirlín, roghnaigh 17 % de na freagróirí an freagra 'níos measa') agus roghnaíonn siad go léir ach ceann amháin de na réigiúin sa Fhrainc (ó 21 % in Mayotte go 34 % i Centre-Val de Loire — i Guyane, roghnaíonn 14 % de na freagróirí an freagra 'níos measa').

Mar a tugadh faoi deara thuas, ar fud an Aontais, measann 52 % de na freagróirí go bhfanfaidh a saol i gcoitinne mar an gcéanna sna míonna atá le teacht. In 11 réigiún, tá an cion sin níos airde ná 65 %. Is amhlaidh atá i gcás gach réigiúin san Fhionlainn (ó 65 % in Åland go 76 % in Länsi- Suomi). Tá dhá réigiún sa Danmhairg freisin agus gach uair tá réigiún amháin sa tSeicia, sa Ghearmáin, sa Spáinn agus san Ostair, áit a bhfuil 65 % ar a laghad de na freagróirí ag súil le haon athrú ina leith sin.

C2.1 I do thuairim, i gcomparáid leis an lá atá inniu ann, an mbeidh an chéad dá mhí dhéag eile níos fearr, níos measa nó mar an gcéanna, maidir le...? (% AE27)

An caighdeán maireachtála in (OUR REGION)

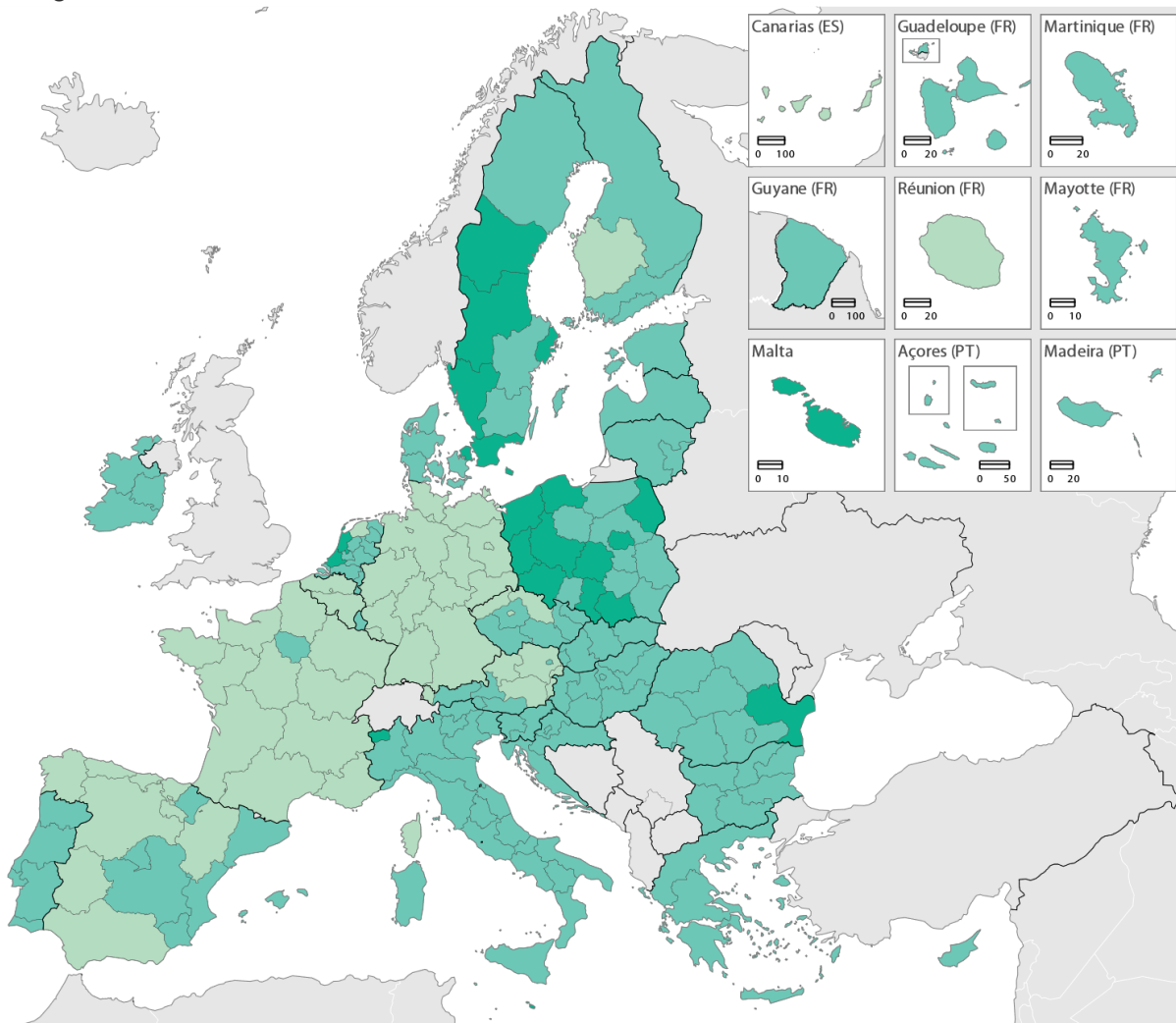


Bonn: gach freagróir (EU27 n=62 091)

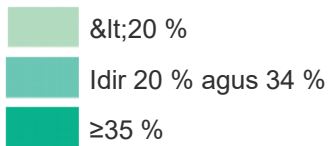
C2.1 I do thuairim, i gcomparáid leis an lá atá inniu ann, an mbeidh an chéad dá mhí dhéag eile níos fearr, níos measa nó mar an gcéanna, maidir le...?

An caighdeán maireachtála in (OUR REGION)

% freagra 'Better'



Cartagrafaíocht: Eurostat — IMAGE, 02/2024



FREAGAIRT 'NÍOS FEARR'

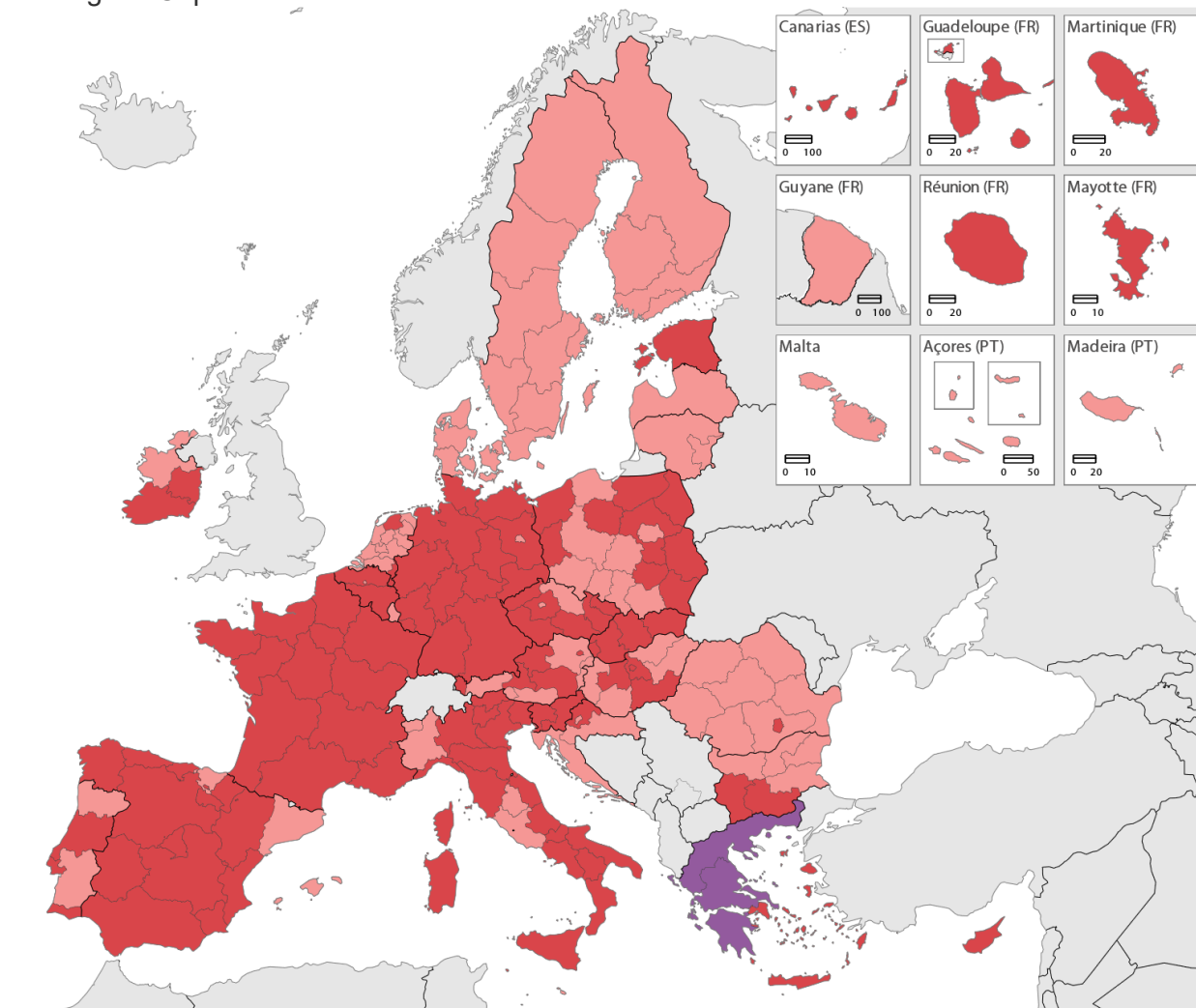
Réigiúin uasta an Aontais: 8 %
 Réigiúin airmheánacha an Aontais: 26 %
 Réigiúin íosta an Aontais: 42 %

Bonn: gach freagróir (EU27 n=62 091)

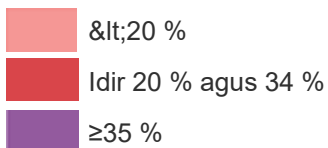
C2.1 I do thuairim, i gcomparáid leis an lá atá inniu ann, an mbeidh an chéad dá mhí dhéag eile níos fearr, níos measa nó mar an gcéanna, maidir le...?

An caighdeán maireachtála in (OUR REGION)

% freagairt 'Capadh'



Cartagrafaíocht: Eurostat — IMAGE, 02/2024



FREAGRA 'NORSE'

Réigiúin uasta an Aontais: 2 %
 Réigiúin airmheánacha an Aontais: 21 %
 Réigiúin íosta an Aontais: 41 %

Bonn: gach freagróir (EU27 n=62 091)

3. Na príomh-shaincheistanna atá os comhair réigiúin an Aontais

As liosta de dheich gceist, iarradh ar fhreagróirí an dá shaincheist is tábhachtaí a bhí roimh a réigiún tráth an tsuirbhé a shainaithint.

Ar an meán, ar fud an Aontais, is é an costas maireachtála an tsaincheist is mó a roghnaítear (roghnaíodh 31 % mar cheann den dá shaincheist is tábhachtaí ina réigiún), agus ina dhiaidh sin an staid eacnamaíoch agus an dífhostaíocht, agus an tsláinte (roghnaíodh iad araon faoi 26 %). I gcomparáid le 2021, meastar go bhfuil an t-athrú is mó ar chion na bhfreagróirí a roghnaíonn an costas maireachtála mar cheann de na saincheistanna is tábhachtaí ina réigiún (+ 8 bpointe céatadán, ó 23 % go 31 %).

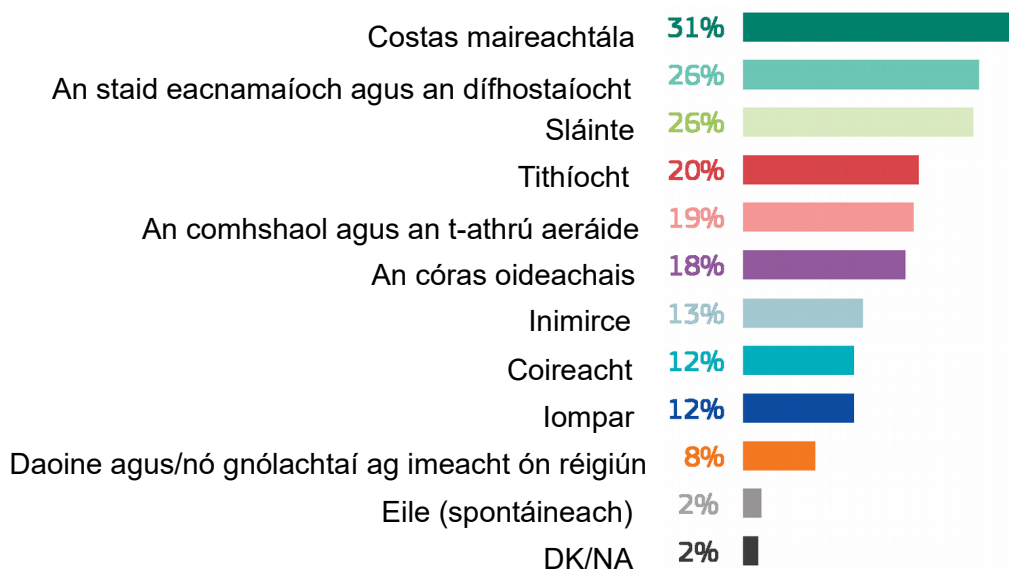
Roghnaighbeirt as gach deichniúr freagróirí (20 %) tithíocht mar cheann den dá shaincheist is tábhachtaí ina réigiún agus deir sciartha den chineál céanna sin faoin gcomhshaol agus faoin athrú aeráide (19 %) agus faoin gcóras oideachais (18 %). Roghnaíonn 13 % de na freagróirí an inimirce; is iad 12 % de na freagróirí a roghnaíonn an choireacht agus an t-iompar. Ar deireadh, roghnaíonn 8 % de na freagróirí daoine agus/nó gnólachtaí a imíonn

óna réigiún mar cheann den dá shaincheist is tábhachtaí ina réigiún.

Taispeánann an léarscáil ar an gcéad leathanach eile, i gcás gach réigiúin, an tsaincheist a shainaithin an sciar is mó freagróirí mar cheann den dá shaincheist is tábhachtaí atá os comhair a réigiúin.

Tá scáth glas níos éadroime ar fhoirmhór mór na réigiún i ndeisceart na hEorpa — an dath a úsáidtear nuair a roghnaíonn an sciar is mó de na freagróirí an staid eacnamaíoch agus an dífhostaíocht. Mar shampla, san Iodáil, is é seo an cheist is airde i ngach réigiún seachas réigiún amháin, á roghnú ag thart ar 50 % de na freagróirí in Abruzzo, Basilicata, Sicília agus Sardegna. Sa Spáinn, tá dhá réigiún ann ina roghnaíonn níos mó ná 50 % de na freagróirí an tsaincheist seo: Extremadura agus Principado de Asturias (58 % araon). I réigiúin eile na Spáinne, athraíonn sciar na bhfreagróirí a roghnaíonn an tsaincheist seo idir 10 % in Illes Balears agus 46 % in Andalucía. Sa Bhulgáir, roghnaigh idir 31 % de na freagróirí in Yugozapaden agus 53 % in Severozapaden an staid eacnamaíoch agus an dífhostaíocht mar cheann den dá shaincheist is tábhachtaí atá os comhair a réigiúin, rud a fhágann gurb é sin an cheist is airde sa tír seo freisin.

C3. Cad iad an dá shaincheist is tábhachtaí atá le sárú (OUR REGION) i láthair na huairé, dar leat? (Dhá fhreagra ar a mhéad) (% AE27)



Bonn: gach freagróir (EU27 n=62 091)

Flais-Eorabharaiméadar 539 Dearcadh an phobail i réigiúin an Aontais

I ndeich réigiún sa Fhrainc, is é an costas maireachtála an príomhcheist (roghnaigh 32 % de na freagróirí in Occitanie agus 59 % in Corse). Roghnaíonn an sciar is mó de na freagróirí ar fud na réigiún uile san Ostair an costas maireachtála freisin (ó 36 % in Steiermark go 41 % in Burgenland, Oberösterreich agus Salzburg), réigiúin uile na Beilge (36 % in Vlaams Gewest agus 39 % in Région de Bruxelles Capitale/Brussels Hoofdstedelijk Gewest agus Région Wallonne) agus ceithre cinn de na hocht réigiún sa Rómáin (ó 41 % in Sud-Vest Oltenia agus Centro go 46 % in Nord-Vest).

I 42 réigiún ar fud an Aontais, is é an sciar is mó de na freagróirí a roghnaíonn saincheist na sláinte. Tá thart ar leath de na réigiúin sin lonnaithe i dtuaisceart agus i lár na hEorpa; is í an tsláinte an tsaincheist is airde rangú, mar shampla, i ngach réigiún sa Danmhairg (roghnaithe ag 46 % agus 57 % de na freagróirí), i dtrí cinn de na cúig réigiún san Fhionlainn (idir 46 % agus 51 %), i sé cinn de na hocht réigiún sa tSualainn (idir 33 % agus 47 %), i gcúig cinn de na hocht réigiún san Ungáir (idir 38 % agus 49 %) agus i dtrí cinn de na ceithre réigiún sa tSlóvaic (idir 46 % agus 51 %). Sa Laitvia (áit a gcuirtear torthaí ar fáil ar leibhéal na tíre amháin), aithníonn 37 % de fhreagróirí go bhfuil an tsláinte ar cheann den dá shaincheist is tábhachtaí atá os comhair a dtíre.

Tá dath dearg ar an bPortaingéil, agus ar chodanna den tSeicia agus den Ísiltír — an dath a úsáidtear nuair a roghnaíonn an sciar is mó freagróirí tithíocht. Mar shampla, san Ísiltír, is é seo an cheist is airde i naoi gcinn de na 12 réigiún (idir 37 % in Zeeland agus 60 % in Noord-Holland). Ar an gcaoi chéanna, sa Phortaingéil, is é sin na saincheisteanna is airde i sé cinn de na seacht réigiún (idir 42 % in Alentejo agus 48 % in Algarve). Is í an tithíocht an tsaincheist is airde i dtrí réigiún sa Spáinn freisin (roghnaithe ag 66 % in Illes Balears, 45 % in Comunidad de Madrid agus 39 % sa Chatalóin) agus ceann den dá réigiún sa tSlóivéin (31 % in Zahodna Slovenija).

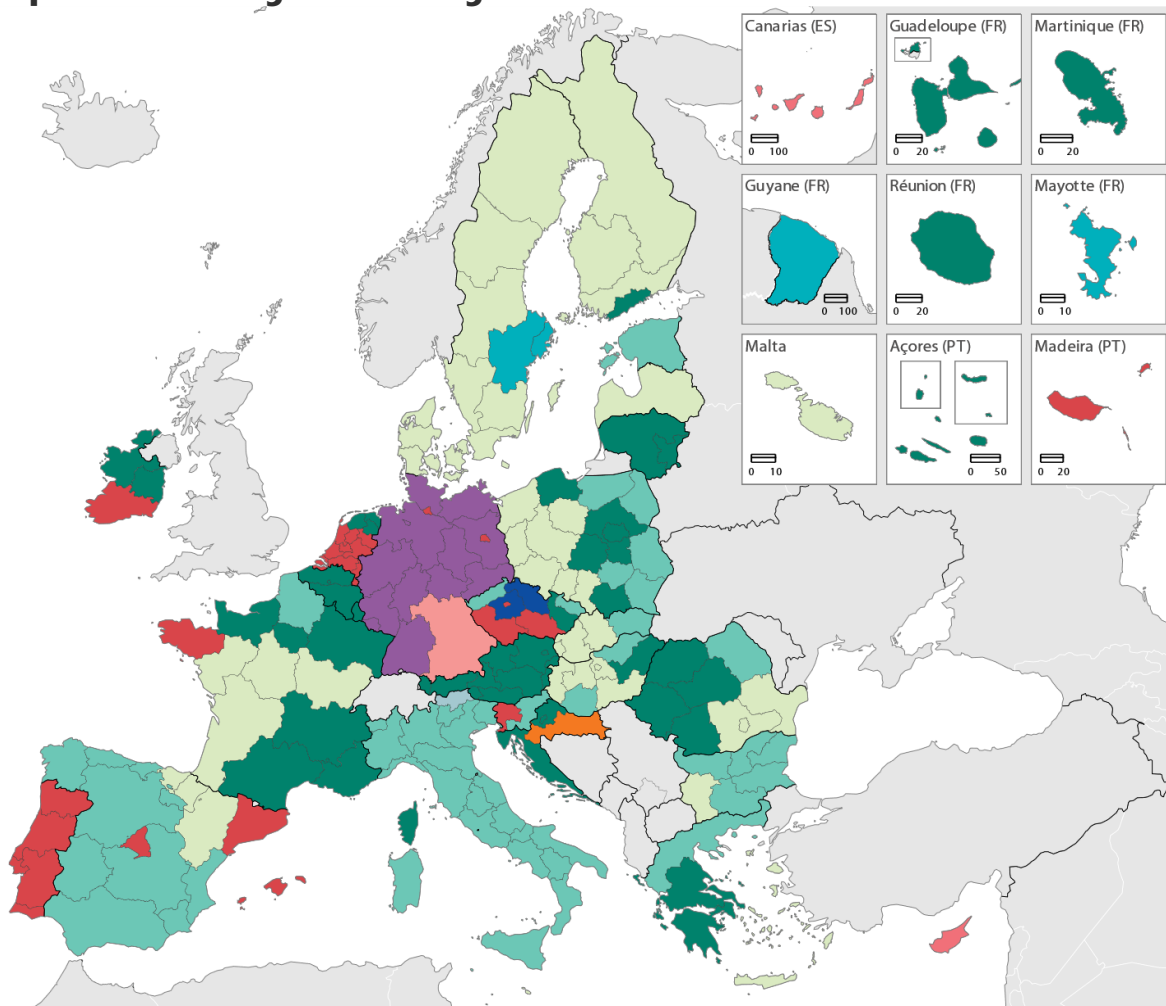
Is í an Ghearmáin an t-aon tír arb é an córas oideachais an cheist is airde inti. I ngach réigiún seachas trí cinn de réigiúin na tíre, roghnaíonn an sciar is mó freagróirí an córas oideachais

mar cheann den dá shaincheist is tábhachtaí atá roimh a réigiún (ó 30 % in Baden-Württemberg go 50 % in Bremen).











Ar deireadh, i réigiún Åland (45 %) san Fhionlainn, Bayern (33 %) sa Ghearmáin, agus i Málta (34 %), is é an comhshaol agus an t-athrú aeráide an tsaincheist is airde.

C3. Cad iad an dá shaincheist is tábhachtaí atá le sárú (OUR REGION) i láthair na huaire, dar leat? (Dhá fhreagra ar a mhéad)

Taispeánadh an freagra is mó a roghnaíodh



Cartagrafaíocht: Eurostat — IMAGE, 02/2024

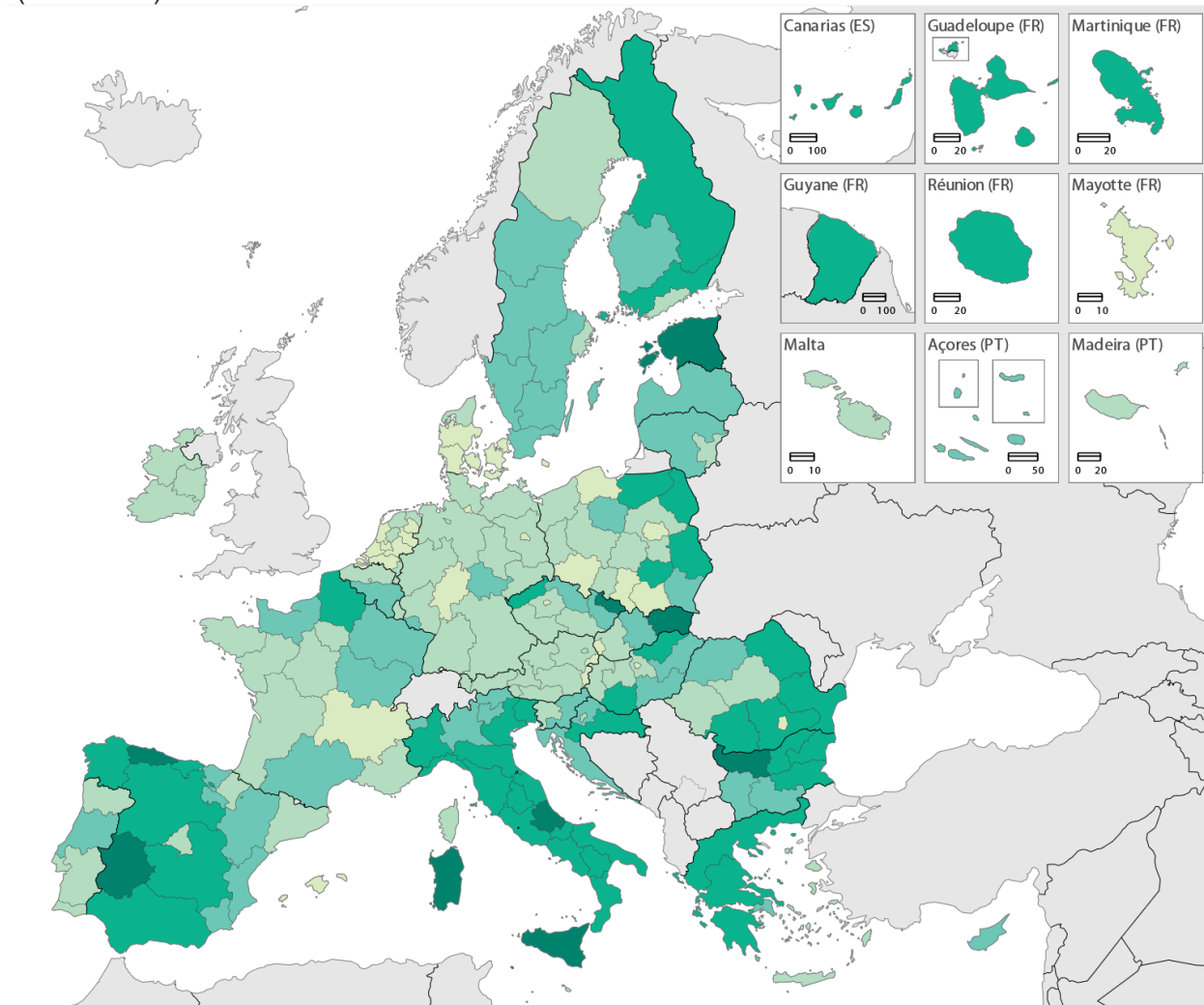
- | | | | |
|---|---------------------------------------|---|---|
|  | Costas maireachtála |  | An córas oideachais |
|  | An staid eacnamaíoch agus an dífhosta |  | Inimirce |
|  | Sláinte |  | Coireacht |
|  | Tithíocht |  | Iompar |
|  | An comhshaol agus an t-athrú aeráide |  | Daoine agus/nó gnólachtaí ag imeacht ón réigiún |

Bonn: gach freagróir (EU27 n=62 091)

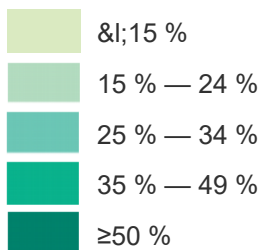
C3. Cad iad an dá shaincheist is tábhachtaí atá le sárú (OUR REGION) i láthair na huaire, dar leat? (Dhá fhreagra ar a mhéad)

An staid eacnamaíoch agus an dífhostaíocht

(% a luadh)



Cartagrafaíocht: Eurostat — IMAGE, 02/2024



FREAGAIRT 'AN STAIÐ EACNAMAÍOCH AGUS AN DÍFHOSŌÁÍOCHT

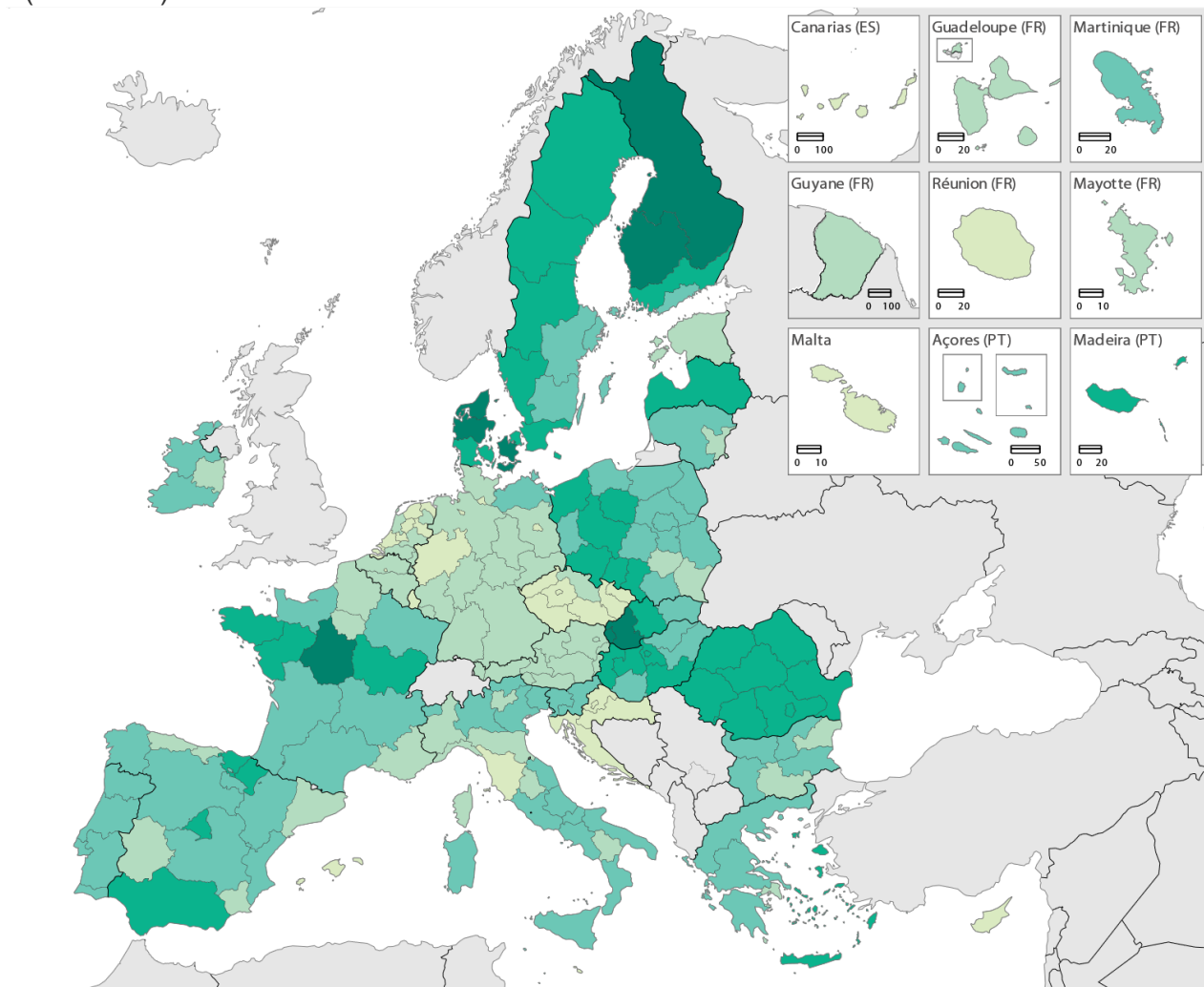
Bonn: gach freagróir (EU27 n=62 091)

Réigiúin uasta an Aontais: 6 %
 Réigiúin airmheánacha an Aontais: 25 %
 Réigiúin íosta an Aontais: 58 %

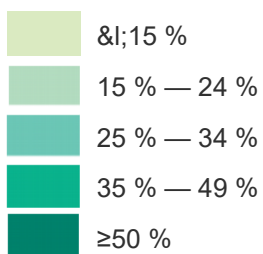
C3. Cad iad an dá shaincheist is tábhachtaí atá le sárú (OUR REGION) i láthair na huaire, dar leat? (Dhá fhreagra ar a mhéad)

Sláinte

(% a luadh)



Cartagrafaíocht: Eurostat — IMAGE, 02/2024



Bonn: gach freagróir (EU27 n=62 091)

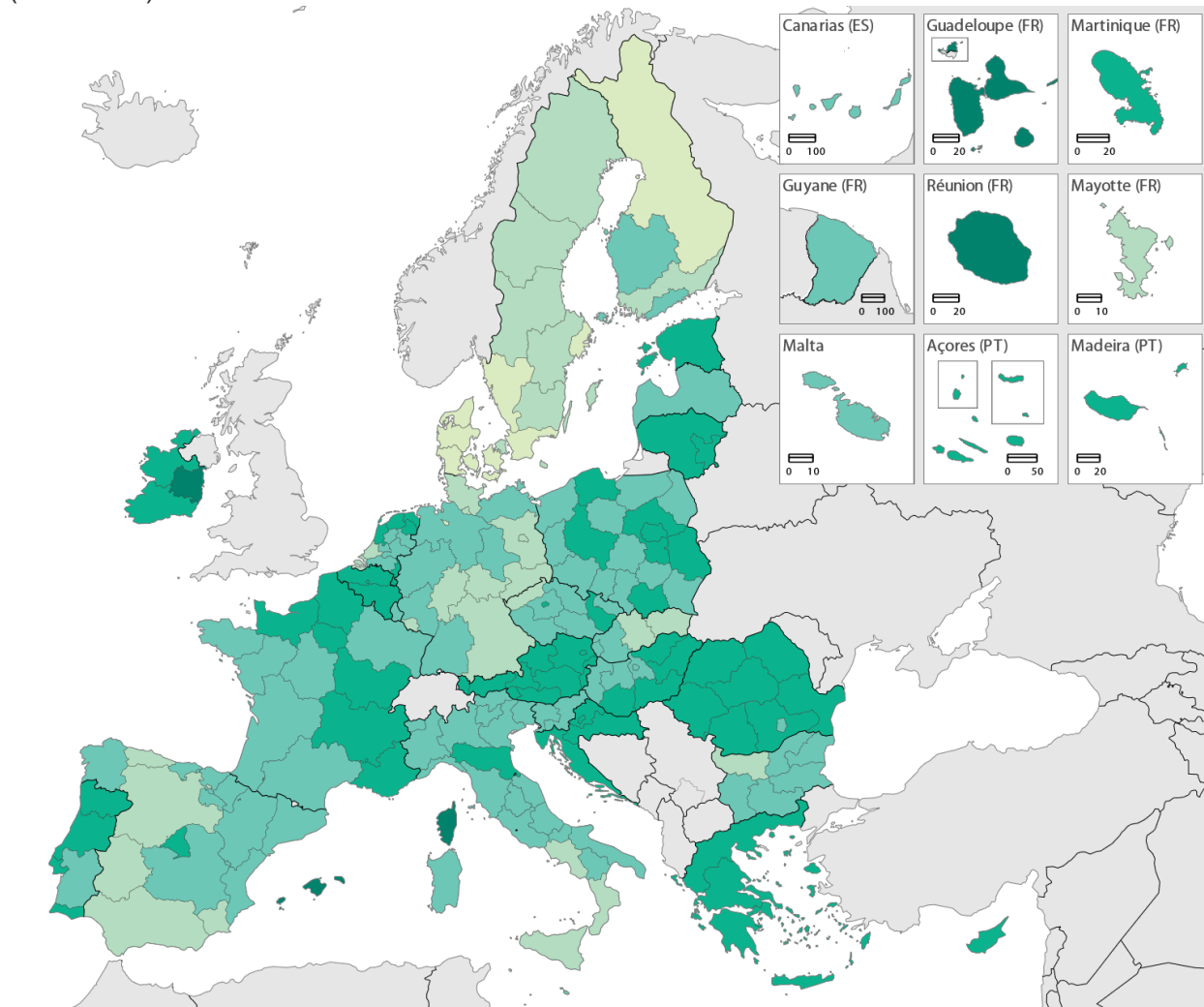
FREAGAIRT 'SLÁINTE'

Réigiúin uasta an Aontais: 7 %
 Réigiúin airmheánacha an Aontais: 26 %
 Réigiúin íosta an Aontais: 57 %

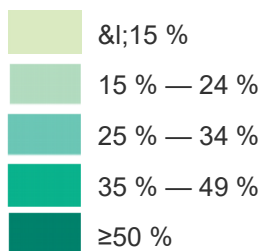
C3. Cad iad an dá shaincheist is tábhachtaí atá le sárú (OUR REGION) i láthair na huaire, dar leat? (Dhá fhreagra ar a mhéad)

Costas maireachtála

(% a luadh)



Cartagrafaíocht: Eurostat — IMAGE, 02/2024



FREAGAIRT 'COSTAS MAIREACHTÁLA'

Réigiúin uasta an Aontais: 7 %
 Réigiúin airmheánacha an Aontais: 31 %
 Réigiúin íosta an Aontais: 59 %

Bonn: gach freagróir (EU27 n=62 091)

4. Braistintí ar AE agus muinín as rialtas/údaráis

4.1 Is iad na hionadaithe is fearr atá in ann míniú a thabhairt ar an tionchar a bhíonn ag an Aontas ar an saol laethúil

Nuair a fiafraíodh díobh cé ab fhearr a bheadh in ann a mhíniú conas a théann beartais Eorpacha i bhfeidhm ar a saol laethúil, deir an sciar is mó freagróirí ar fud an Aontais gurb iad a n-ionadaithe polaitiúla réigiúnacha nó áitiúla (24 %). Freagraíonn thart ar dhuine as seisear freagróirí (18 %) gurbh iad a n-ionadaithe polaitiúla náisiúnta ab fhearr, agus tagraíonn an céatadán céanna (18 %) dá bhFeisirí. Freagraíonn sciar beagán níos lú de 15 % gurbh iad na Coimisiúin Eorpacha is fearr a bheadh in ann an ról sin a ghlacadh. Deir thart ar dhuine as gach seachtar (14 %) go spontáineach nach mbeadh aon duine de na hionadaithe atá liostaithe sa suirbhé in ann a mhíniú conas a théann beartais Eorpacha i bhfeidhm ar a saol laethúil.


In 127 as 194 réigiún AE, thug an sciar is mó freagróirí freagra gurbh iad a n-ionadaithe polaitiúla réigiúnacha agus áitiúla (dearg) nó a n-ionadaithe polaitiúla náisiúnta (bord) a bheadh in ann a mhíniú conas a théann beartais Eorpacha i bhfeidhm ar a saol laethúil. Mar shampla, i ngach réigiún seachas réigiún amháin sa Fhrainc, deir an sciar is mó de na

freagróirí gurb iad a n-ionadaithe polaitiúla réigiúnacha nó áitiúla ab fhearr chun an ról sin a ghlacadh (ó 27 % in Provence- Alpes-Côte d'Azur agus Guadalúip go 42 % in Martinique). I dtíortha eile, amhail an Ungáir, an Ísiltír, an Fhionlainn agus an tSualainn, is gnách gurbh fhearr le freagróirí ionadaithe polaitiúla náisiúnta.

I 56 réigiún AE, measann an sciar is mó de na freagróirí gurbh iad ionadaithe ar leibhéal AE — a bhFeisirí (glas dorcha) nó na Coimisinéirí Eorpacha (glas éadrom) — is fearr a bheadh in ann a mhíniú conas a théann beartais Eorpacha i bhfeidhm ar a saol laethúil. Mar shampla, i ngach réigiún sa Danmhairg, measann an sciar is mó de na freagróirí gurbh iad na Feisirí is fearr a bheadh in ann an ról sin a ghlacadh (ó 32 % in Nordjylland go 36 % in Syddanmark). Tá na Feisirí ar an leibhéal is airde i 14 as 17 réigiún na Polainne freisin.

I seacht réigiún san Iodáil, trí réigiún sa Bhulgáir agus ceann amháin sa Phortaingéil, deir an sciar is mó de na freagróirí nach mbeadh aon cheann de na hionadaithe atá liostaithe sa suirbhé in ann a mhíniú conas a théann beartais Eorpacha i bhfeidhm ar a saol ó lá go lá (e.g. tá 28 % de na freagróirí in Basilicata san Iodáil den tuairim chéanna).

C5. Ó na hionadaithe polaitiúla seo a leanas, cé na hionadaithe polaitiúla is fearr atá in ann a mhíniú duit conas a théann beartais Eorpacha i bhfeidhm ar do shaol laethúil? (% AE27)

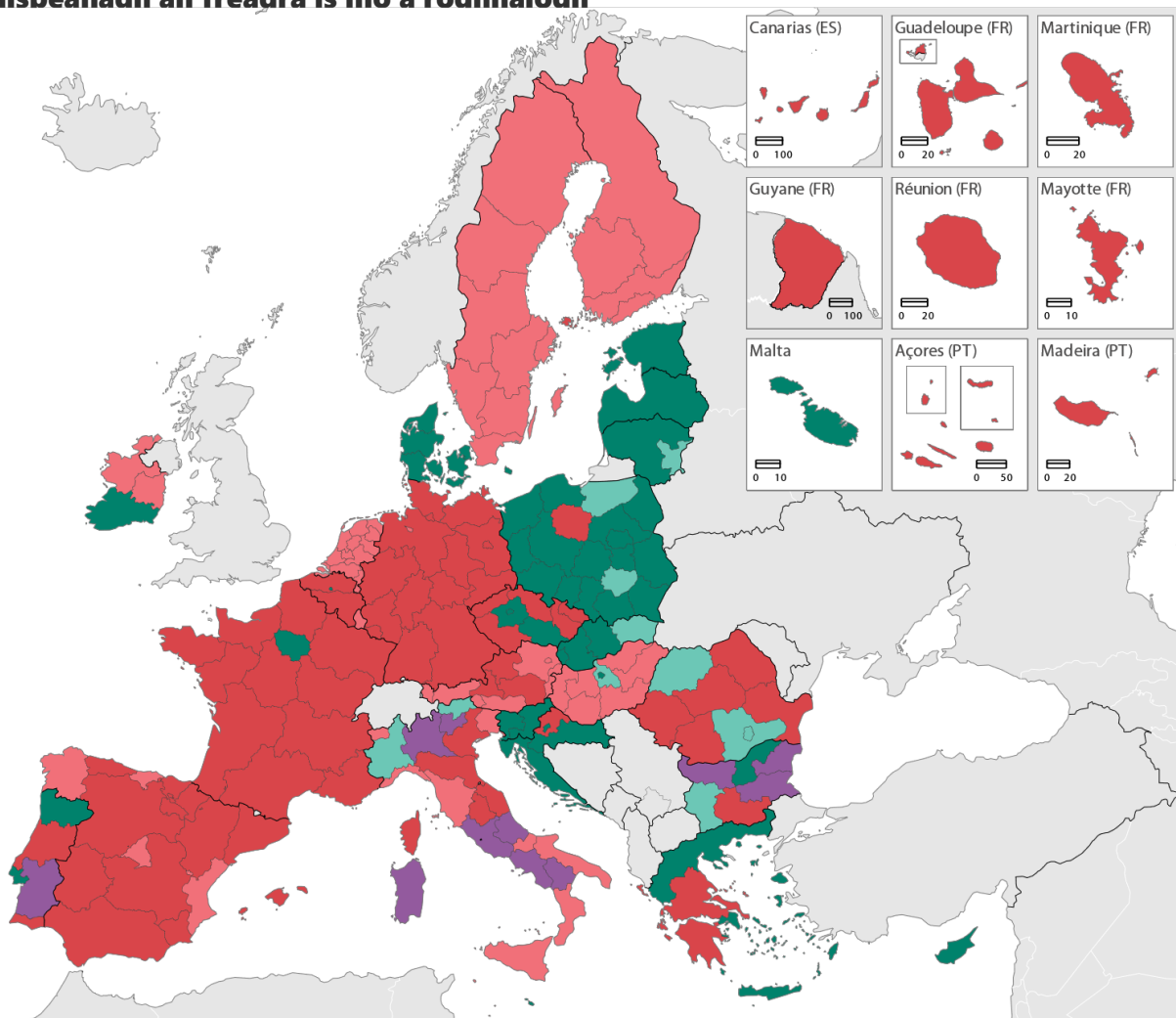


Bonn: gach freagróir (EU27 n=62 091)

Flais-Eorabharaméadar 539 Dearcadh an phobail i réigiúin an Aontais

C5. Ó na hionadaithe polaitiúla seo a leanas, cé na hionadaithe polaitiúla is fearr atá in ann a mhíniú duit conas a théann beartais Eorpacha i bhfeidhm ar do shaol laethúil?

Taispeánadh an freagra is mó a roghnaíodh



Cartagrafaíocht: Eurostat — IMAGE, 02/2024

- Do FPEanna
- Comhaltaí an Choimisiúin Eorpaigh
- D'ionadaithe polaitiúla (NÁISIÚNTA)
- D'ionadaithe polaitiúla réigiúnacha nó áitiúla
- Aon cheann acu (*spontaneous*)

Bonn: gach freagróir (EU27 n=62 091)

4.2 Iontaobhas san Aontas Eorpach

Ar leibhéal an Aontais, d'fhreagair 58 % de na freagróirí gur gnách leo muinín a bheith acu as AE. Tháinig laghdú trí phointe céatadáin ar an meánleibhéal muiníne san Aontas i gcomparáid le 2021.

Léiríonn léarscáil na hEorpa (ar an gcéad leathanach eile), i gcás gach réigiúin, cion na bhfreagróirí a deir gur gnách leo muinín a bheith acu as an Aontas.

I 57 réigiún de na 194 réigiún, d'fhreagair 65 % ar a laghad de na freagróirí gur gnách leo muinín a bheith acu as AE. Baineann sé sin le gach réigiún sa Danmhairg, san Fhionlainn, sa Liotuáin agus sa Phortaingéil, ach freisin leis an Eastóin, leis an Laitvia, le Lucsamburg agus le Málta (i gcás nach gcuirtear na torthaí i láthair ach ar leibhéal na tíre amháin). Is iad an Ghearmáin na tíortha eile ina bhfreagraíonn 65 % ar a laghad de na freagróirí, i bhformhór na réigiún, gur gnách leo muinín a bheith acu as AE (na naoi réigiún a bhfuil leibhéal muiníne éagsúil acu in AE idir 66 % agus 78 %), an Pholainn (11 réigiún a bhfuil leibhéal muiníne idir 67 % agus 75 % acu) agus an tSualainn (sé réigiún ina bhfuil éagsúlacht idir 66 % agus 86 %). Breathnaítear ar na leibhéil mhuiníne is airde san Aontas sna réigiúin seo a leanas: 85 % in Hovedstaden (an Danmhairg) agus 86 % in Heilsinci-Uusimaa agus in Åland (an Fhionlainn).

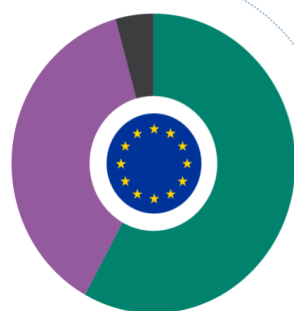
Sa Bhulgáir, ar an taobh eile, i gcúig cinn de na sé réigiún, thug níos lú ná 50 % de na freagróirí freagra go bhfuil claonadh acu muinín a bheith acu as AE (ó 36 % in Yugoiztochen go 45 % in Yuzhen tsentralen). Ar an gcaoi chéanna, sa tSeicia agus sa Fhrainc, i bhformhór na réigiún, thug níos lú ná leath na bhfreagróirí freagra go bhfuil claonadh acu muinín a bheith acu as AE (agus an leibhéal muiníne is ísle ar an iomlán á thomhas in Corse — ag 26 %). Tá an leibhéal muiníne san Aontas Eorpach níos ísle ná 50 % freisin i ndeich gcinn de na 21 réigiún san Iodáil (e.g. 39 % in Sardegna ad 40 % in Abruzzo) agus dhá cheann de na ceithre réigiún sa Ghréig (45 % in Kentriki Ellada agus 49 % in Voreia Ellada).

35 Tugann léarscáil na hEorpa ar an leathanach forléargas ar an treocht sa leibhéal muiníne san Aontas ó 2021 go 2024. Tá 95 réigiún ann inar tháinig laghdú cúig phointe céatadáin nó níos mó ar sciar na bhfreagróirí ar gnách leo muinín a bheith acu as an Aontas i gcomparáid le 2021, agus níl ach 22 réigiún ann inar tháinig méadú cúig phointe céatadáin nó níos mó ar an leibhéal muiníne san Aontas.

Aibhsítear 39 réigiún saniomlán sa dúdhearg, rud a chiallaíonn go bhfuil laghdú deich bpointe céatadáin nó níos mó tagtha ar an leibhéal muiníne san Aontas. Baineann sé sin, mar shampla, le gach ceann de na trí réigiún in Éirinn, an dá réigiún sa tSlóivéin, ceithre cinn de na cúig réigiún san Ostair, cúig réigiún san Ísiltír, seacht réigiún sa Fhrainc agus ceithre réigiún sa Pholainn. Is in Podkarpacie sa Pholainn (-18 pc) atá an laghdú foriomlán is mó ar mhuinín as an Aontas le feiceáil.

In dhá réigiún san Fhionlainn (Etelä-Suomi agus Pohjois- ja Itä-Suomi), tá méadú deich bpointe céatadáin nó níos mó tagtha ar an leibhéal muiníne san Aontas. Tugtar faoi deara sa Laitvia freisin go bhfuil méadú 10 faoin gcéad tagtha ar mhuinín as an Aontas.

C4.1 An bhféadfá a rá liom le do thoil an bhfuil muinín agat as an Aontas Eorpach nó nach bhfuil muinín agat as an Aontas? (% AE27)



58 % Deireadh leis an iontaoibh

38 % Deireadh a chur le muinín

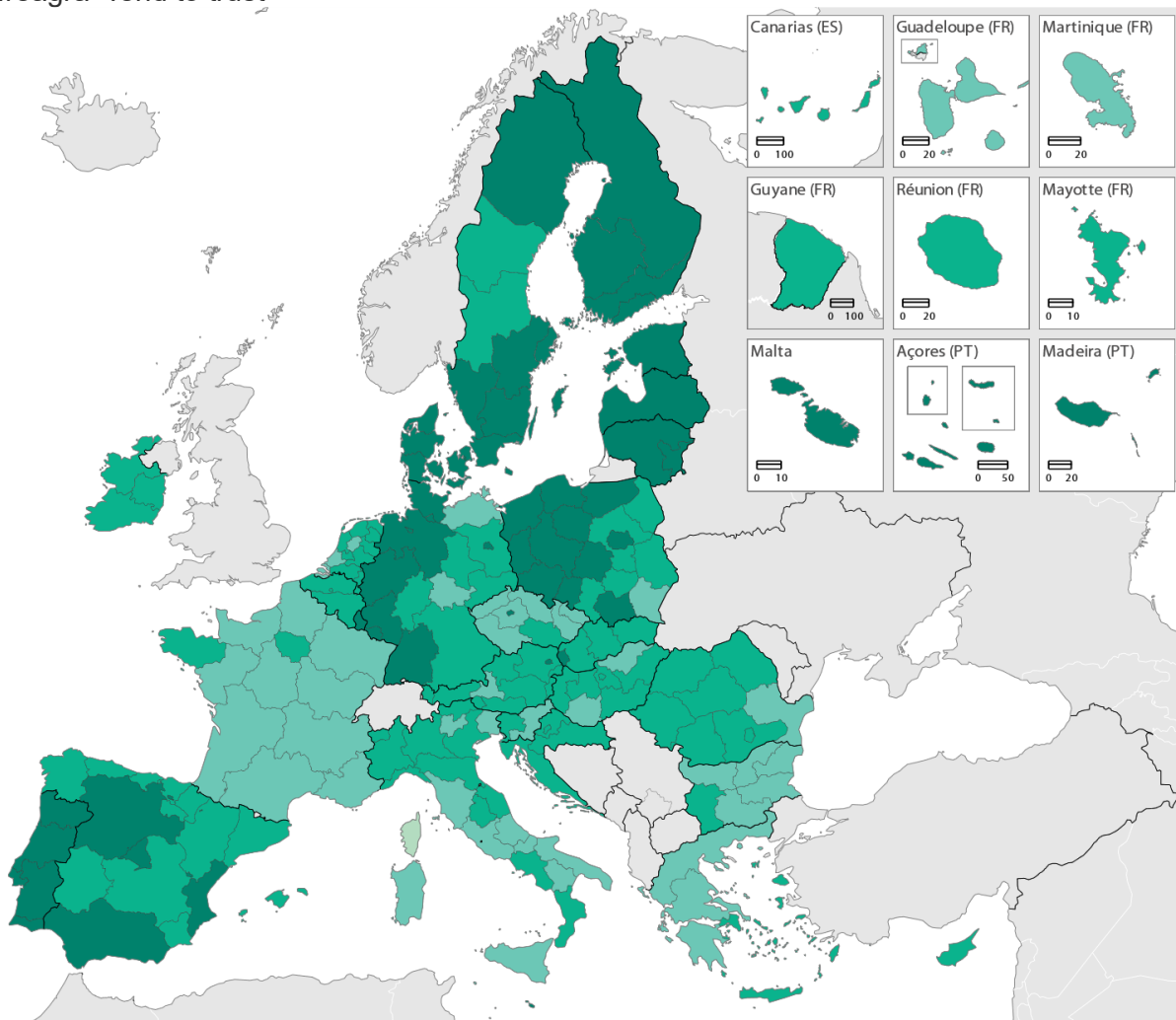
4 % DK/NA

Bonn: gach freagróir (EU27 n=62 091)

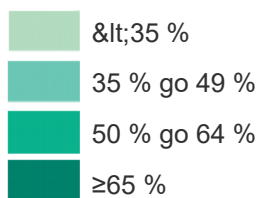
Flais-Eorabharaméadar 539 Dearcadh an phobail i réigiúin an Aontais

C4.1 An bhféadfá a rá liom le do thoil an bhfuil muinín agat as an Aontas Eorpach nó nach bhfuil muinín agat as **an Aontas**

% freagra 'Tend to trust'



Cartagrafaíocht: Eurostat — IMAGE, 02/2024



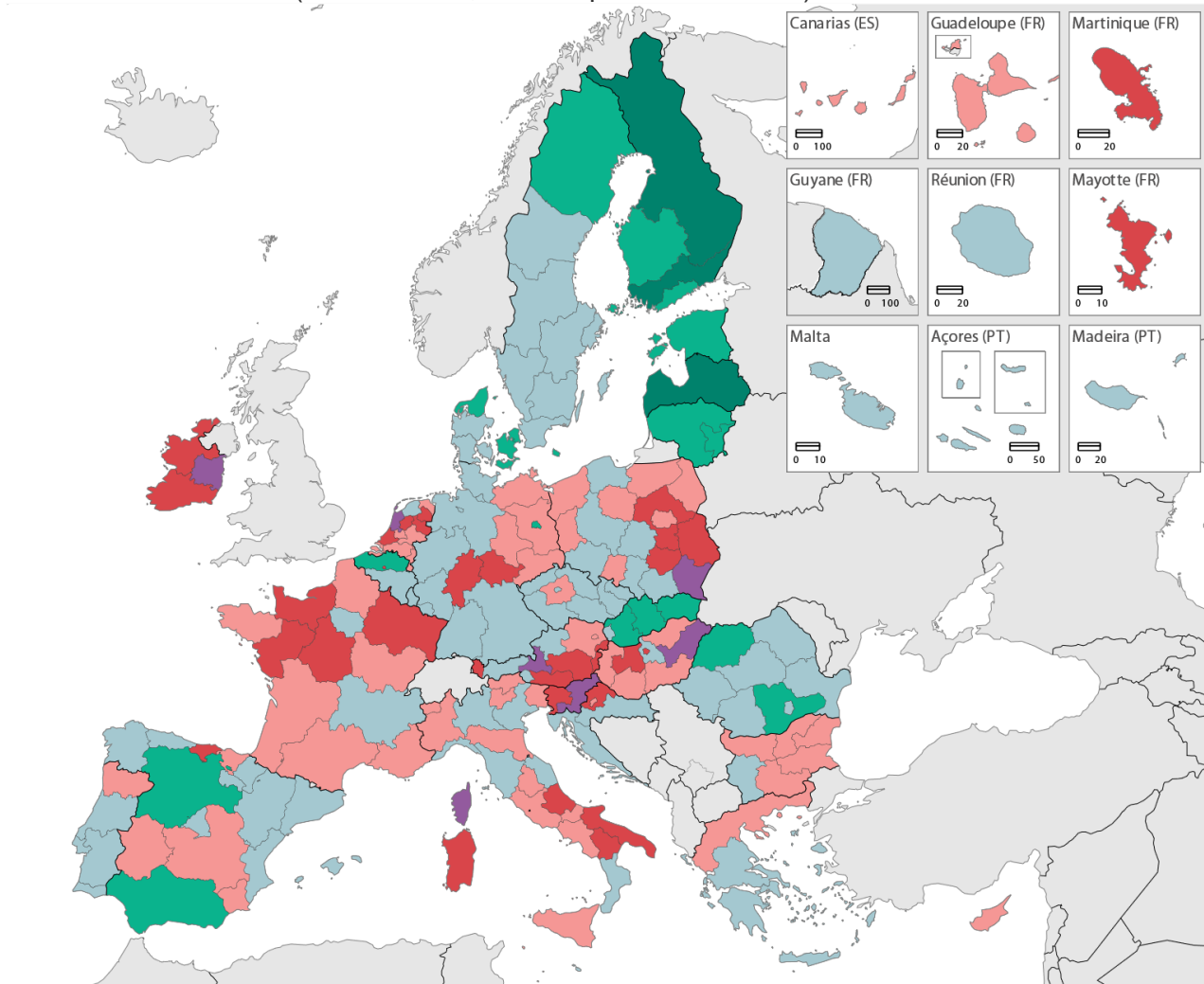
FREAGAIRT 'GO DTÍ AN T-IONTAOBHAS'

Réigiúin uasta an Aontais: 86 %
 Réigiúin airmheánacha an Aontais: 56 %
 Réigiúin íosta an Aontais: 26 %

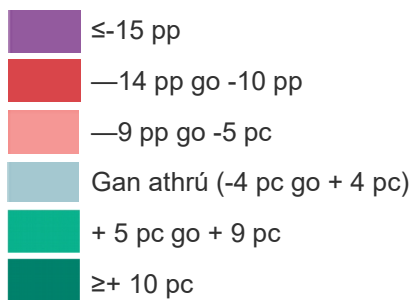
Bonn: gach freagróir (EU27 n=62 091)

C4.1 An bhféadfá a rá liom le do thoil an bhfuil muintín agat as an Aontas Eorpach nó nach bhfuil muintín agat as **an Aontas**?

Éabhlóid 2024-2021 ('Tend to trust', athrú ar phointí céatadáin)



Cartagrafaíocht: Eurostat — IMAGE, 02/2024



Bonn: gach freagróir (EU27 n=62 091 in 2024 agus n=62 636 in 2021)

4.3 Iontaobhas sa rialtas náisiúnta

Ar leibhéal an Aontais, d'fhreagair 41 % de na freagróirí gur gnách leo muinín a bheith acu as a rialtas náisiúnta (laghdú trí chéatadán i gcomparáid le 2021).

Taispeánann an léarscáil ar an gcéad leathanach eile, i gcás gach réigiúin, sciar na bhfreagróirí a thugann freagra go bhfuil muinín acu as a rialtas náisiúnta. Níl ach ocht réigiún san Aontas ina ndeir 65 % de fhreagróirí go bhfuil muinín acu as a rialtas náisiúnta. Is san Fhionlainn atá na leibhéil fhoriomlána is airde muiníne sa rialtas náisiúnta (ó 65 % in Länsi-Suomi go 85 % in Åland) agus i Lucsamburg (77 %). Tá dhá réigiún sa Danmhairg freisin ina bhfuil muinín ag 65 % ar a laghad de na freagróirí as a rialtas náisiúnta: Hovedstaden (71 %) agus Syddanmark (67 %).

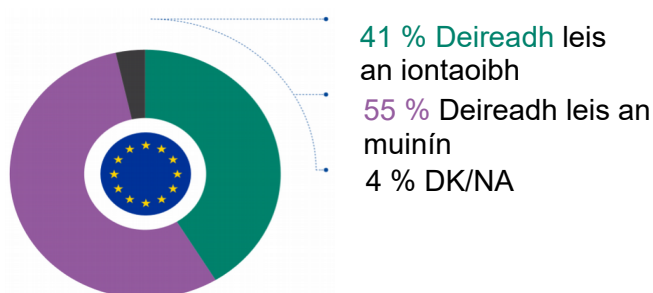
Os a choinne sin, tá 55 réigiún ar fud an Aontais inar fhreagair níos lú ná 35 % de na freagróirí gur gnách leo muinín a bheith acu as a rialtas náisiúnta. Is amhlaidh atá i ngach réigiún de cheithre thír i lár agus in oirthear na hEorpa — an Bhulgáir, an Rómáin, an tSlóivéin agus an tSlóvaic. Thairis sin, déantar na leibhéil fhoriomlána is ísle muiníne sa rialtas náisiúnta a thomhas sa Rómáin: 17 % i Centru agus 18 % i Bucuresti — Ilfov. Tá leibhéal íseal muiníne sa rialtas náisiúnta le feiceáil freisin i dtír cinn de na ceithre réigiún sa Chróit, 12 as 18 réigiún sa Fhrainc, naoi gcinn de na 19 réigiún sa Spáinn, agus sa Chipir.

38 Tugann léarscáil na hEorpa ar an leathanach forléargas ar an treocht ó 2021 go 2024 maidir leis an leibhéal muiníne i rialtais náisiúnta ar fud an Aontais.

Tá 47 réigiún de chuid an Aontais ann ina bhfuil laghdú deich bpointe céatadán nó níos mó tagtha ar chion na bhfreagróirí ar gnách leo muinín a bheith acu as a rialtas náisiúnta i gcomparáid le 2021. Feictear laghdú ar an méid sin, mar shampla, in 12 de 16 réigiún na Gearmáine, deich gcinn de na 18 réigiún sa Fhrainc, sé cinn de na seacht réigiún sa Phortaingéil, cúig cinn de na naoi réigiún san Ostair, gach ceann de thrí réigiún na hÉireann, agus san Eastóin.

I 28 réigiún ar fud an Aontais, tá méadú deich bpointe céatadán nó níos mó tagtha ar an leibhéal muiníne sa rialtas náisiúnta i gcomparáid le 2021. Is amhlaidh atá, mar shampla, i gceithre cinn de na hocht réigiún sa tSeicia, agus sa Laitvia. Feictear na hathruithe dearfacha is mó ar mhuintín as an rialtas náisiúnta, áfach, sa Pholainn (ó +18 bpointe céatadán in Swietokrzyskie go +42 pc in Pomorskie); Is é Podkarpackie an t-aon réigiún sa Pholainn ina bhfuil an méadú ar iontaoibh níos lú (+7 pc).

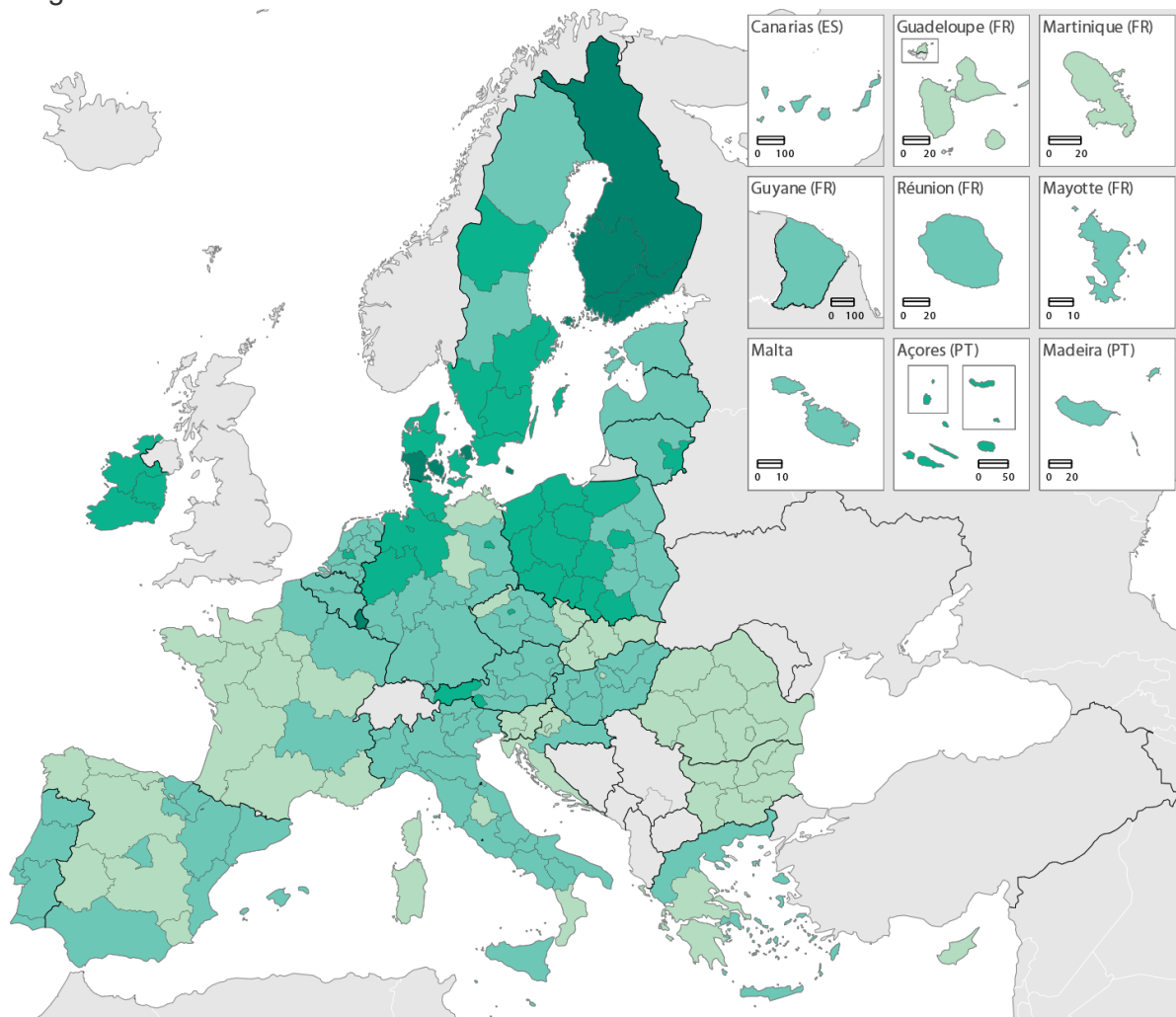
C4.2 An bhféadfá a rá liom má bhíonn muinín agat as an **[NÁISIÚNTA RIALTAIS]**? (% AE27)



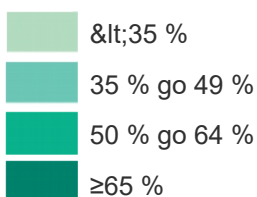
Bonn: gach freagróir (EU27 n=62 091)

C4.2 An bhféadfá a rá liom má bhíonn muinín agat as **an [NÁISIÚNTA] RIALTAIS?**

% freagra 'Tend to trust'



Cartagrafaíocht: Eurostat — IMAGE, 02/2024



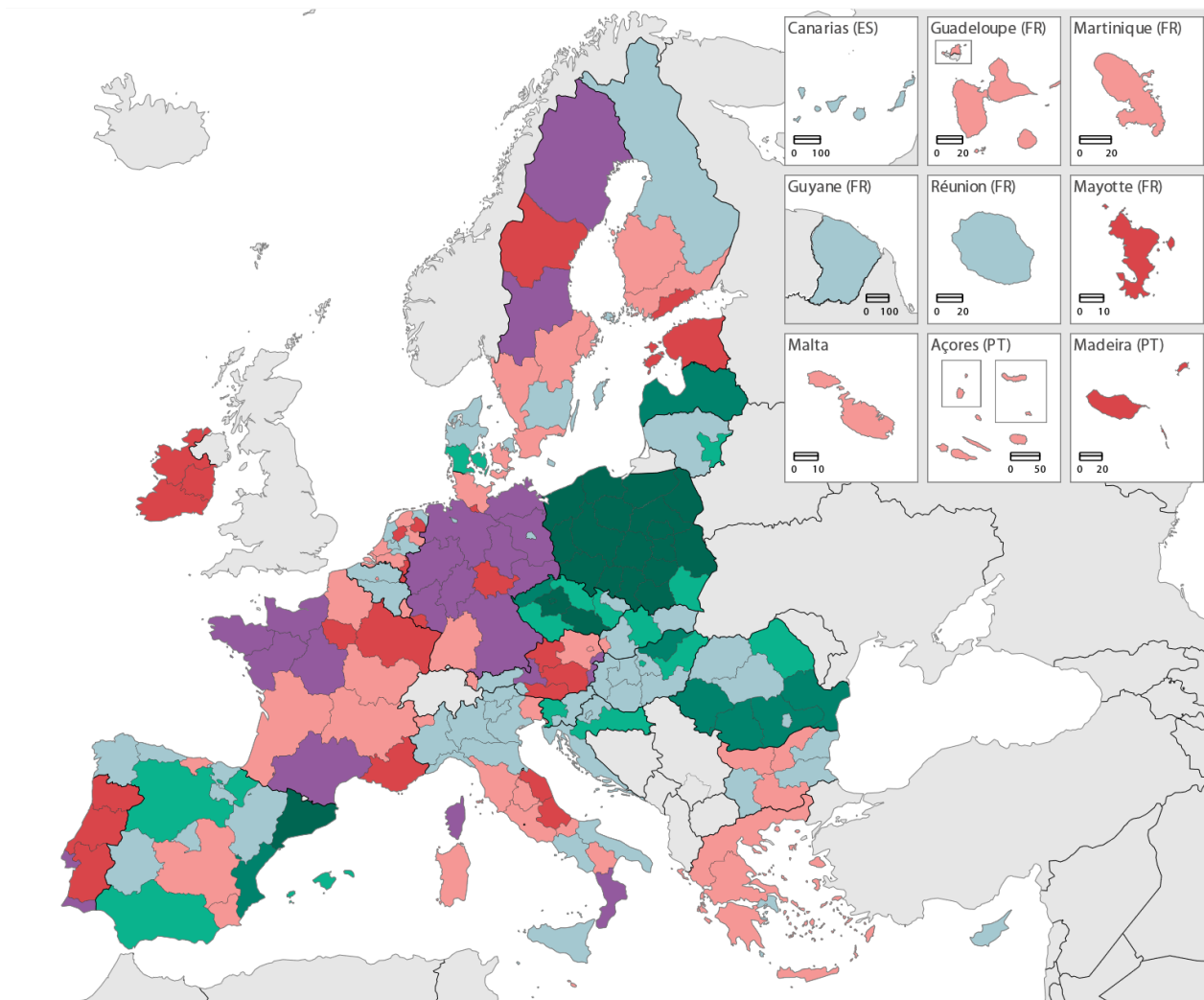
FREAGAIRT 'GO DTÍ AN T-IONTAOBHAS'

Réigiúin uasta an Aontais: 85 %
 Réigiúin airmheánacha an Aontais: 40 %
 Réigiúin íosta an Aontais: 17 %

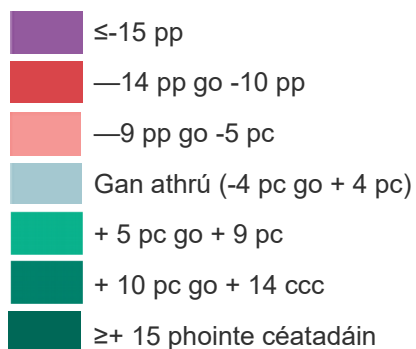
Bonn: gach freagróir (EU27 n=62 091)

C4.2 An bhféadfá a rá liom le do thoil an mbíonn muinín agat as an rialtas **[NÁISIÚNTA] nó nach mbeadh muinín agat as an rialtas?**

Éabhlóid 2024-2021 ('Tend to trust', athrú ar phointí céatadán)



Cartagrafaíocht: Eurostat — IMAGE, 02/2024



Bonn: gach freagróir (EU27 n=62 091 in 2024 agus n=62 636 in 2021)

Flais-Eorabharaiméadar 539 Dearcadh an phoba

4.4 Iontaobhas sna húdaráis réigiúnacha nó áitiúla

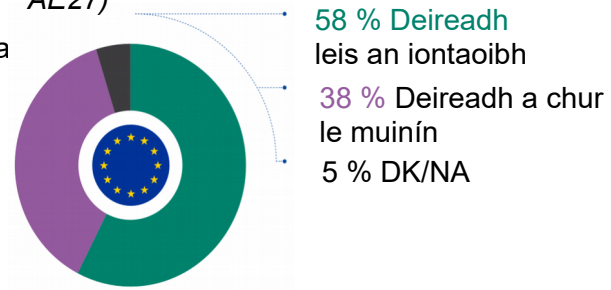
Ar leibhéal an Aontais, d'fhreagair 58 % de na freagróirí gur gnách leo muintín a bheith acu as na húdaráis réigiúnacha nó áitiúla, i gcomparáid le 38 % nach bhfuil muintín acu astu.

Léiríonn léarscáil na hEorpa (ar an gcéad leathanach eile), i gcás gach réigiúin, cion na bhfreagróirí a deir gur gnách leo muintín a bheith acu as na húdaráis réigiúnacha nó áitiúla.

In 54 de na 194 réigiún, d'fhreagair 65 % ar a laghad de na freagróirí gur gnách leo muintín a bheith acu as na húdaráis réigiúnacha nó áitiúla. Baineann sé sin le gach réigiún sa Danmhairg (ó 68 % in Sjælland go 82 % in Hovedstaden), leis an bhFionlainn (ó 76 % in Åland go 91 % in Heilsincí-Uusimaa) agus leis an tSualainn (ó 65 % in Mellersta Norrland go 73 % in Övre Norrland). Is iad na tíortha eile a bhfuil ardleibhéal muintíne acu sna húdaráis réigiúnacha nó áitiúla, agus an méid sin i bhformhór na réigiún, an tSeicia (gach réigiún ach réigiún amháin, ó 69 % in Strední Morava go 79 % in Jihozápad) agus an Ghearmáin (naoi gcinn de na 14 réigiún, ó 65 % in Hessen go 83 % in Schleswig-Holstein).

San Iodáil, ar an taobh eile, i ngach réigiún, d'fhreagair níos lú ná 50 % de na freagróirí gur gnách leo muintín a bheith acu as na húdaráis réigiúnacha nó áitiúla (ó 36 % i Marche, Umbria agus Sardegna go 48 % in Friuli-Venezia Giulia); baineann sé sin freisin leis an gCróit (ó 31 % in Jadranska Hrvatska go 43 % in Sjeverna Hrvatska) agus leis an nGréig (ó 38 % in Attiki go 49 % in Nisia Aigaiou, Kriti). Sa Bhulgáir, fanann an leibhéal muintíne sna húdaráis áitiúla nó réigiúnacha faoi bhun 50 % i gcúig cinn de na sé réigiún, agus sa Rómáin, i sé cinn de na hocht réigiún.

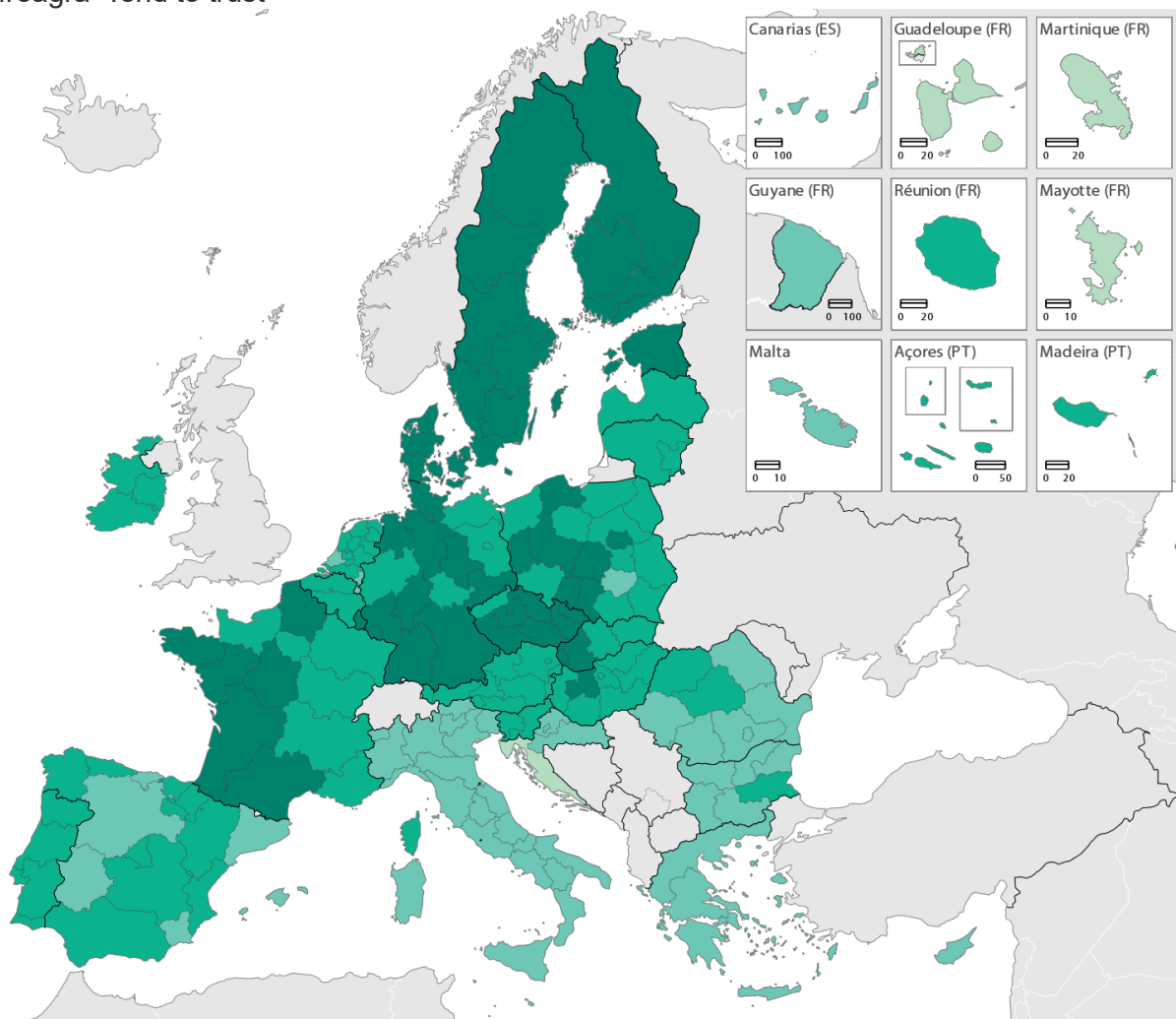
Tá éagsúlacht mhór i leibhéal na muintíne in údaráis réigiúnacha nó áitiúla mar shaintréith den Pholainn. In Opolskie, mar shampla, deir 70 % de na freagróirí gur gnách leo muintín a bheith acu as na húdaráis réigiúnacha nó áitiúla; laghdaíonn an cion sin, áfach, go 38 % i Swietokrzyskie.



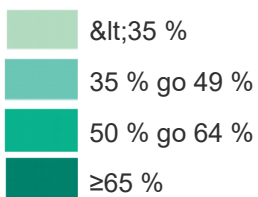
Bonn: gach freagróir (EU27 n=62 091)

C4.3 An bhféadfá a rá liom le do thoil an bhfuil muintín agat as na **húdaráis réigiúnacha nó áitiúla** nó nach mbíonn muintín agat astu?

% freagra 'Tend to trust'



Cartagrafaíocht: Eurostat — IMAGE, 02/2024



FREAGAIRT 'GO DTÍ AN T-IONTAOBHAS'

Réigiúin uasta an Aontais: 91 %
 Réigiúin airmheánacha an Aontais: 58 %
 Réigiúin íosta an Aontais: 28 %

Bonn: gach freagróir (EU27 n=62 091)

5. Dúshlán agus ionchais an Aontais

5.1 Cosúlacht le vóta a chaitheamh i dtoghcháin Eorpacha 2024

Ar leibhéal an Aontais, thug os cionn trí cheathrú de na freagróirí freagra go bhfuil siad ‘an-dóchúil’ (57 %) nó ‘is dócháí’ (20 %) go gcaithfidh siad vóta sna chéad toghcháin Eorpacha eile a thionólfar i mí an Mheithimh 2024. Freagraíonn tuairim is duine as gach cúigear freagróirí go bhfuil siad ‘níos neamhdhóchúla’ (10 %) nó ‘an-dóchúil’ (10 %) vóta a chaitheamh sna chéad toghcháin eile.

Léiríonn léarscáil na hEorpa (ar an gcéad leathanach eile), i gcás gach réigiúin, cion na bhfreagróirí a deir go bhfuil siad ‘an-dóchúil’ nó ‘níos dóchúla’ go gcaithfidh siad vóta sna toghcháin Eorpacha.

In 62 as na 194 réigiún, d’fhreagair 80 % ar a laghad de na freagróirí gur dócha go vótálfaidh siad i dtoghcháin Eorpacha 2024. Mar shampla, baineann sé sin le gach réigiún sa Pholainn agus sa Liotuáin, agus le Lucsamburg (áit a gcuirtear na torthaí i láthair ar leibhéal na tíre). Go deimhin, sa Pholainn, i seacht gcinn de na 17 réigiún, deir thart ar 90 % de na freagróirí gur dócha go vótálfaidh siad sna chéad Toghcháin Eorpacha eile.

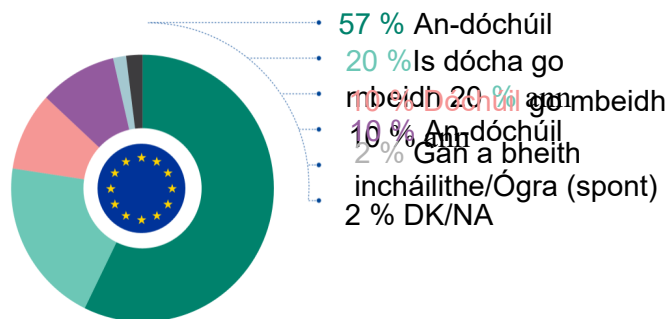
Is iad na tíortha eile ina dtugann 80 % ar a laghad de na freagróirí i bhformhór na réigiún freagra gur dócha go vótálfaidh siad sna chéad toghcháin Eorpacha eile, an Danmhairg (idir 82 % agus 87 % de ‘vótálaithe’ i gceithre cinn de na cúig réigiún), an Fhionlainn (ó 81 % go 87 % i gceithre cinn de na cúig réigiún), an Ghearmáin (ó 80 % go 91 % in 15 de na 16 réigiún), an Ghréig (ó 80 % go 85 % i dtrí cinn de na ceithre réigiún), an Ungáir (ó 80 % go 87 % i seacht gcinn de na hocht réigiún) agus an tSlóvaic (ó 83 % go 87 % i dtrí cinn de na ceithre réigiún).

I 34 réigiún de chuid an Aontais, deir níos lú ná 70 % de na freagróirí gur dócha go vótálfaidh siad i dtoghcháin Eorpacha 2024. Baineann sé sin le cúig cinn de na sé réigiún sa Bhulgáir (ó 58 % i Severen tsentralen go 65 % in

Severoiztochen), ach freisin, mar shampla, maidir le leath de na réigiúin sa Fhrainc. Sa Fhrainc, breathnaítear an céatadán is ísle de ‘vótálaithe’ sna ranna thar lear (e.g. 40 % i nGuadalúip agus 43 % in Mayotte), ach tá an sciar sách íseal freisin in Corse (61 %), Hauts-de-France (65 %), Normandie agus Provence-Alpes-Côte d’Azur (69 % araon).

Is iad an Bheilg (ó 68 % in Région Wallonne go 83 % in Vlaams Gewest), an tSeicia (ó 69 % in Moravskoslezsko go 85 % in Praha) agus an tSualainn (ó 69 % in Småland med öarna go 83 % i Stócólm).

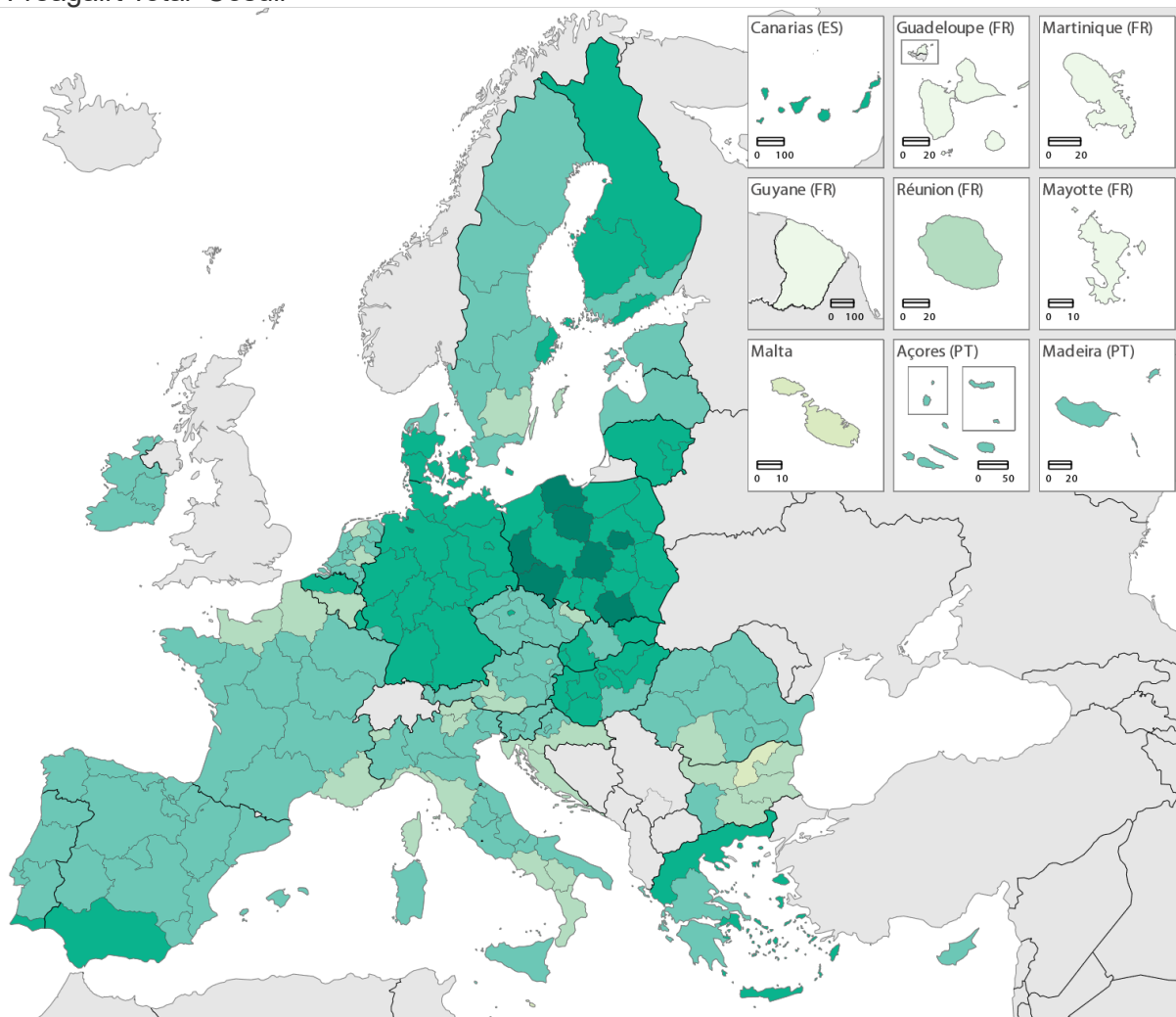
C6. Beidh na chéad toghcháin Eorpacha eile ar siúl i mí an Mheithimh 2024. Cé chomh dóchúil, dar leat, go gcaithfidh tú vóta sna toghcháin sin? (% AE27)



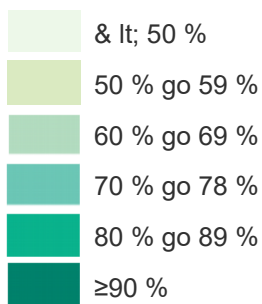
Bonn: gach freagróir (EU27 n=62 091)

C6. Beidh na chéad toghcháin Eorpacha eile ar siúl i mí an Mheithimh 2024. Cé chomh dóchúil, dar leat, go gcaithfidh tú vóta sna toghcháin sin?

% Freagairt Total 'Cosúil'



Cartagrafaíocht: Eurostat — IMAGE, 02/2024



IOMLÁN NA FREAGARTHA 'DÓCHA'

Réigiúin uasta an Aontais: 92 %
 Réigiúin airmheánacha an Aontais: 75 %
 Réigiúin íosta an Aontais: 40 %

Bonn: gach freagróir (EU27 n=62 091)

5.2 Éifeachtacht thionscnaimh an Aontais chun dul i ngleic le dúshláin an Aontais

An Comhaontú Glas don Eoraip

Is é an Comhaontú Glas don Eoraip plean an Aontais arb é is aidhm dó dul i ngleic leis an athrú aeráide agus geilleagar iomaíoch glan atá neodrach ó thaobh na haeráide de a dhéanamh den Aontas faoi 2050. Freagraíonn duine as gach deichniúr freagróirí ar fud an Aontais go bhfuil an Comhaontú Glas don Eoraip ‘an-éifeachtach’ chun cabhrú le dul i ngleic leis na dúshláin atá roimh AE, agus deir 34 % díobh go bhfuil an plean sin ‘éifeachtach go cothrom’. Tá níos mó freagróirí ann, áfach, ag rá go gceapann siad nach bhfuil an Comhaontú Glas don Eoraip éifeachtach (17 % ‘níl sé éifeachtach ar chor ar bith’ agus 33 % de fhreagraí ‘nach bhfuil an-éifeachtach’).

I gcomparáid le 2021, tháinig laghdú trí phointe céatadáin ar chion iomlán na bhfreagróirí a fhreagraíonn go bhfuil an Comhaontú Eorpach Grean éifeachtach chun cabhrú le dul i ngleic leis na dúshláin atá os comhair an Aontais.

Léiríonn an léarscáil ar an gcéad leathanach eile, i gcás gach réigiúin, cion iomlán na bhfreagróirí a thugann freagra go bhfuil an Comhaontú Glas don Eoraip ‘an-éifeachtach’ nó ‘éifeachtach go cothrom’.

In 67 réigiún de na 194 réigiún, thug 50 % ar a laghad de na freagróirí freagra go bhfuil an Comhaontú Glas don Eoraip éifeachtach chun cabhrú le dul i ngleic leis na dúshláin atá roimh an Aontas. Le breathnú níos géire ar na réigiúin ina gceapann idir 50 % agus 64 % de na freagróirí go bhfuil an Comhaontú Glas don Eoraip éifeachtach, léirítear go mbaineann sé sin le gach réigiún in Éirinn, le gach réigiún seachas réigiún amháin sa Danmhairg, san Fhionlainn, sa Ghréig, san Ísiltír agus sa Rómáin, le cúig cinn de na seacht réigiún sa Phortaingéil, sé cinn de na hocht réigiún sa tSualainn, agus 15 cinn de na 21 réigiún san Iodáil. Sa Chipir, i Lucsamburg agus i Málta (áit a gcuirtear torthaí ar fáil ar leibhéal na tíre amháin), tá cion iomlán na bhfreagairtí ‘éifeachtacha’ níos airde ná 50 % freisin.

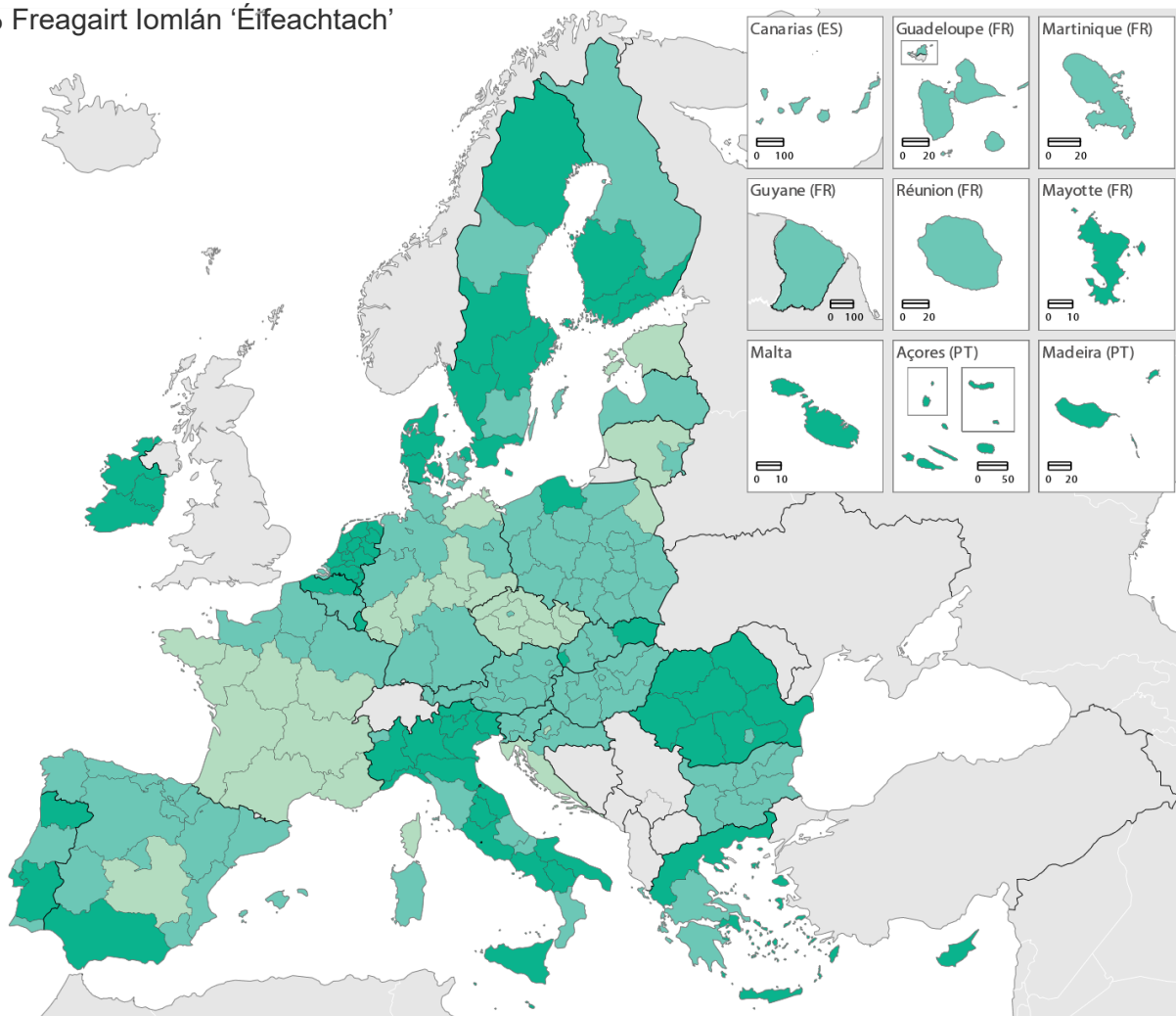
Plean an Aontais arb é is aidhm dó dul i ngleic leis an athrú aeráide agus an Aontas a chlaeclú ina gheilleagar iomaíoch glan agus neodrach ó thaobh na haeráide de faoi 2050, i.e. an Comhaontú Glas don Eoraip



C7.1 I gcás gach ceann de na tionscnaimh seo a leanas, inis dom cé chomh héifeachtach nó nach gceapann tú go mbeidh siad ag cabhrú le dul i ngleic leis na dúshlán atá os comhair an Aontais.

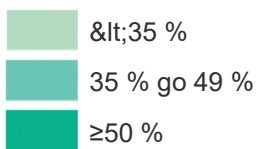
Plean an Aontais arb é is aidhm dó dul i ngleic leis an athrú aeráide agus an tAontas a chlaohlú ina gheilleagar iomaíoch, glas agus neodrach ó thaobh na haeráide de faoi 2050., i.e. an Comhaontú Glas don Eoraip

% Freagairt Iomlán 'Éifeachtach'



Bonn: gach freagróir (EU27 n=62 091)

Cartagrafaíocht: Eurostat — IMAGE, 02/2024



IOMLÁN NA FREAGARTHA 'ÉIFEACHTACH'

Réigiúin uasta an Aontais: 64 %
 Réigiúin airmheánacha an Aontais: 45 %
 Réigiúin íosta an Aontais: 24 %

NextGenerationEU

Measann thart ar leath de na freagróirí ar fud an Aontais go bhfuil plean téarnaimh an Aontais chun freagairt ar éifeachtaí eacnamaíocha phaindéim an choróinvíris agus chun geilleagar an Aontais a nuachóiriú, trí níos mó ná EUR 800 billiún a infheistiú i ngeilleagar an Aontais — i.e. NextGenerationEU — éifeachtach chun cabhrú le dul i ngleic leis na dúshlán atá roimh an Aontas (10 % an-éifeachtach' agus 39 % freagairtí 'éifeachtacha'). Tá an sciar atá in amhras faoi éifeachtacht NextGenerationEU beagán níos ísle, agus deir 28 % nach bhfuil an plean seo 'an-éifeachtach' agus 13 % go bhfuil sé 'níl sé éifeachtach ar chor ar bith'. Níl a fhios ag freagróirí amháin as gach deichniúr conas éifeachtacht NextGenerationEU a rátáil.

I gcomparáid le 2021, tháinig laghdú cúig phointe céatadán ar chion iomlán na bhfreagróirí a thug freagra go bhfuil NextGenerationEU éifeachtach chun cabhrú le dul i ngleic leis na dúshlán atá os comhair an Aontais.

Léirítear ar an léarscáil ar an gcéad leathanach eile, i gcás gach réigiúin, an cion iomlán a deir go bhfuil NextGenerationEU 'an-éifeachtach' nó 'go hiomlán éifeachtach'. Tá níos mó réigiún i ndathanna glasa níos dorcha ar an léarscáil seo ná an léarscáil ina léirítear tuairimí na bhfreagróirí maidir le héifeachtacht an Chomhaontaithe Ghlais don Eoraip (féach leathanach 44).

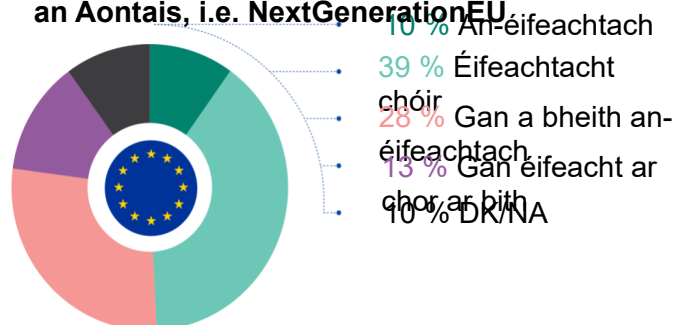
In 12 réigiún ar fud an Aontais, thug 65 % ar a laghad de na freagróirí freagra go bhfuil NextGenerationEU éifeachtach chun dul i ngleic leis na dúshlán atá roimh an Aontas. Baineann sé sin le gach réigiún in Éirinn (75 % i dTuaisceart agus Iarthar na hÉireann agus 69 % in Oirthear agus Lár na Tíre, agus Deisceart), cúig cinn de na 21 réigiún san Iodáil (idir 66 % in Friuli-Venezia Giulia agus Sardegna go 69 % in Liguria), réigiún amháin sa Danmhairg (65 % in Hovedstaden), réigiún amháin sa Pholainn (65 % in Warszawski stoleczny) agus réigiún amháin sa tSlóvaic (66 % in Bratislavský kraj). Feictear an cion foriomlán is mó de fhreagairtí 'éifeachtacha' i Málta (78 %).

I dtuairim is leath de réigiúin an Aontais, deir níos lú ná leath na bhfreagróirí go bhfuil

NextGenerationEU éifeachtach; mar sin féin, níl ach trí réigiún ann ina dtiteann cion na bhfreagraí 'éifeachtacha' faoi bhun 35 % (i gcomparáid le 29 réigiún ar mhaithe le héifeachtacht an Chomhaontaithe Ghlais don Eoraip). Is iad Corse (30 %) agus Martinique (33 %) sa Fhrainc, agus Brandenburg (31 %) sa Ghearmáin na trí réigiún leis an gcion is ísle de fhreagróirí a deir go bhfuil NextGenerationEU éifeachtach.

C7.2 I gcás gach ceann de na tionscnaimh seo a leanas, inis dom cé chomh héifeachtach nó nach gceapann tú go mbeidh siad ag cabhrú chun dul i ngleic leis na dúshlán atá roimh an Aontas. (% AE27)

Plean téarnaimh an Aontais chun freagairt ar éifeachtaí eacnamaíocha phaindéim an choróinvíris agus geilleagar an Aontais a nuachóiriú, trí EUR 800 billiún a infheistiú i ngeilleagar an Aontais, i.e. NextGenerationEU

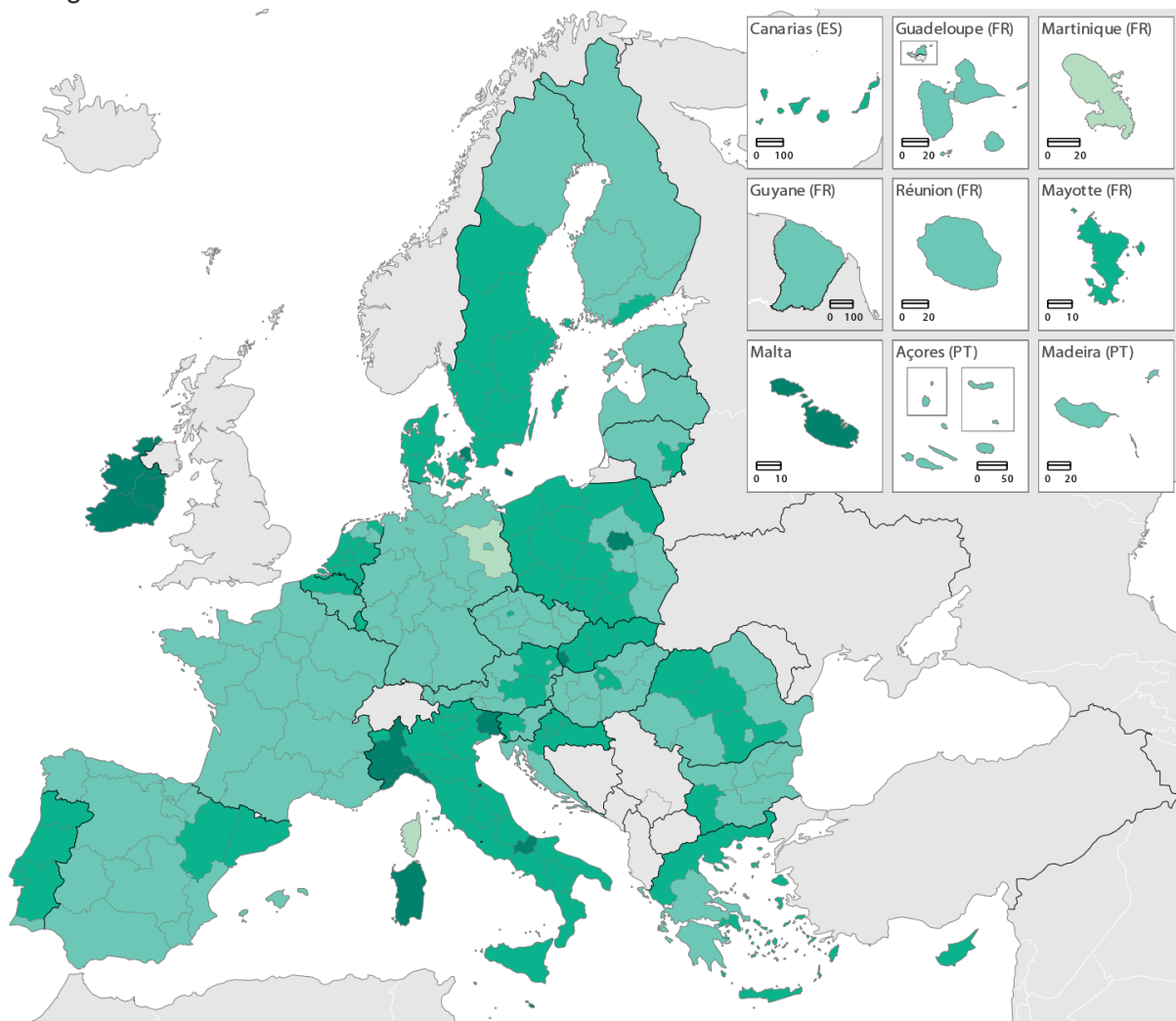


Bonn: gach freagróir (EU27 n=62 091)

C7.2 I gcás gach ceann de na tionscnaimh seo a leanas, inis dom cé chomh héifeachtach nó nach gceapann tú go mbeidh siad ag cabhrú chun dul i ngleic leis na dúshlán atá roimh an Aontas.

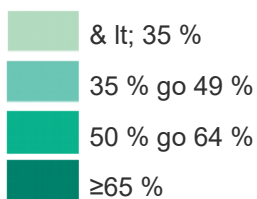
Plean téarnaimh an Aontais chun freagairt ar éifeachtaí eacnamaíocha gheilleagar an Aontais agus chun geilleagar an Aontais a nuachóiriú, trí EUR 800 billiún a infheistiú i ngeilleagar an Aontais, i.e. paidéim an choróinvíris NextGenerationEU

% Freagairt Iomlán 'Éifeachtach'



Bonn: gach freagróir (EU27 n=62 091)

Cartagrafaíocht: Eurostat — IMAGE, 02/2024



IOMLÁN NA FREAGARTHA 'ÉIFEACHTACH'

Réigiúin uasta an Aontais: 78 %
 Réigiúin airmheánacha an Aontais: 49 %
 Réigiúin íosta an Aontais: 30 %

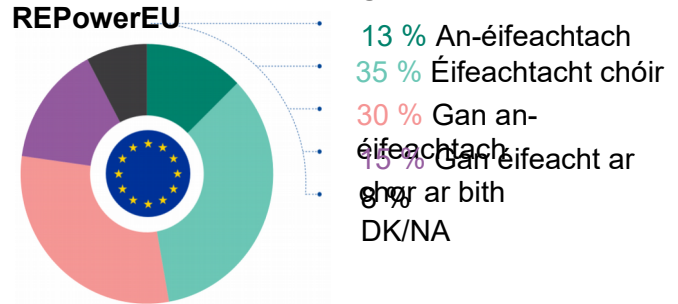
REPowerEU

Níl na freagróirí ar fud an Aontais ar aon intinn maidir le héifeachtacht REPowerEU — i.e. tionscnamh an Aontais chun dlús a chur leis an aistriú chuig fuinneamh inbhuanaithe agus níos saoire agus chun spleáchas ar an Rúis a laghdú. Freagraíonn níos mó ná duine as gach deichniúr freagróirí (13 %) go bhfuil REPowerEU ‘an-éifeachtach’ chun cabhrú le dul i ngleic leis na dúshlán atá os comhair an Aontais, agus deir 35 % díobh go bhfuil an plean sin ‘éifeachtach go cothrom’. Tá cuid mhór freagróirí ann a deir nach bhfuil REPowerEU éifeachtach (15 % ‘níl sé éifeachtach ar chor ar bith’ agus 30 % de fhreagairtí ‘nach bhfuil an-éifeachtach’).

Léirítear ar an léarscáil ar an gcéad leathanach eile, i gcás gach réigiúin, an cion iomlán a deir go bhfuil REPowerEU ‘an-éifeachtach’ nó ‘go hiomlán éifeachtach’. In 88 as 194 réigiún de chuid an Aontais, measann 50 % ar a laghad de na freagróirí go bhfuil tionscnamh REPowerEU an Aontais éifeachtach. Baineann sé sin, mar shampla, le gach réigiún sa Danmhairg, san Fhionlainn, in Éirinn, sa Liotuáin, san Ísiltír, sa Pholainn, sa Phortaingéil, sa Rómáin agus sa tSualainn. Is ionann cion na bhfreagairtí ‘éifeachtacha’ agus 65 % ar a laghad in 14 de na réigiúin sin, agus baineann sé sin le gach réigiún san Fhionlainn (idir 68 % Pohjois- ja Itä-Suomi agus 80 % in Åland), dhá cheann de na ceithre réigiún sa Danmhairg (66 % in Hovedstaden agus Midtjylland araon), ceann den dá réigiún sa Liotuáin (65 % i réigiún Sostines), dhá réigiún sa tSualainn (65 % in Västsverige agus 66 % in Norra Mellansverige), réigiún amháin sa Bheilg (65 % in Vlaams Gewest) agus réigiún amháin sa Rómáin (65 % in Sud-Est), agus réigiún amháin i Málta (69 %) agus i Lucsamburg (77 %).

I ndeich réigiún ar fud an Aontais, ar an taobh eile, measann níos lú ná 35 % de fhreagróirí go bhfuil REPowerEU éifeachtach chun cabhrú le dul i ngleic leis na dúshlán atá os comhair an Aontais. Tá na réigiúin sin san Ostair (31 % i Tirol agus 34 % in Kärnten), sa Bhulgáir (30 % in Severozapaden agus 32 % in Yugoiztochen), sa tSeicia (34 % in Moravskoslezsko) agus sa Ghearmáin (ceithre réigiún, ó 25 % in Sachsen-Anhalt go 34 % in Bayern).

Tionscnamh an Aontais chun dlús a chur leis an aistriú chuig fuinneamh inbhuanaithe agus níos saoire agus chun spleáchas ar an Rúis a laghdú, i.e. REPowerEU

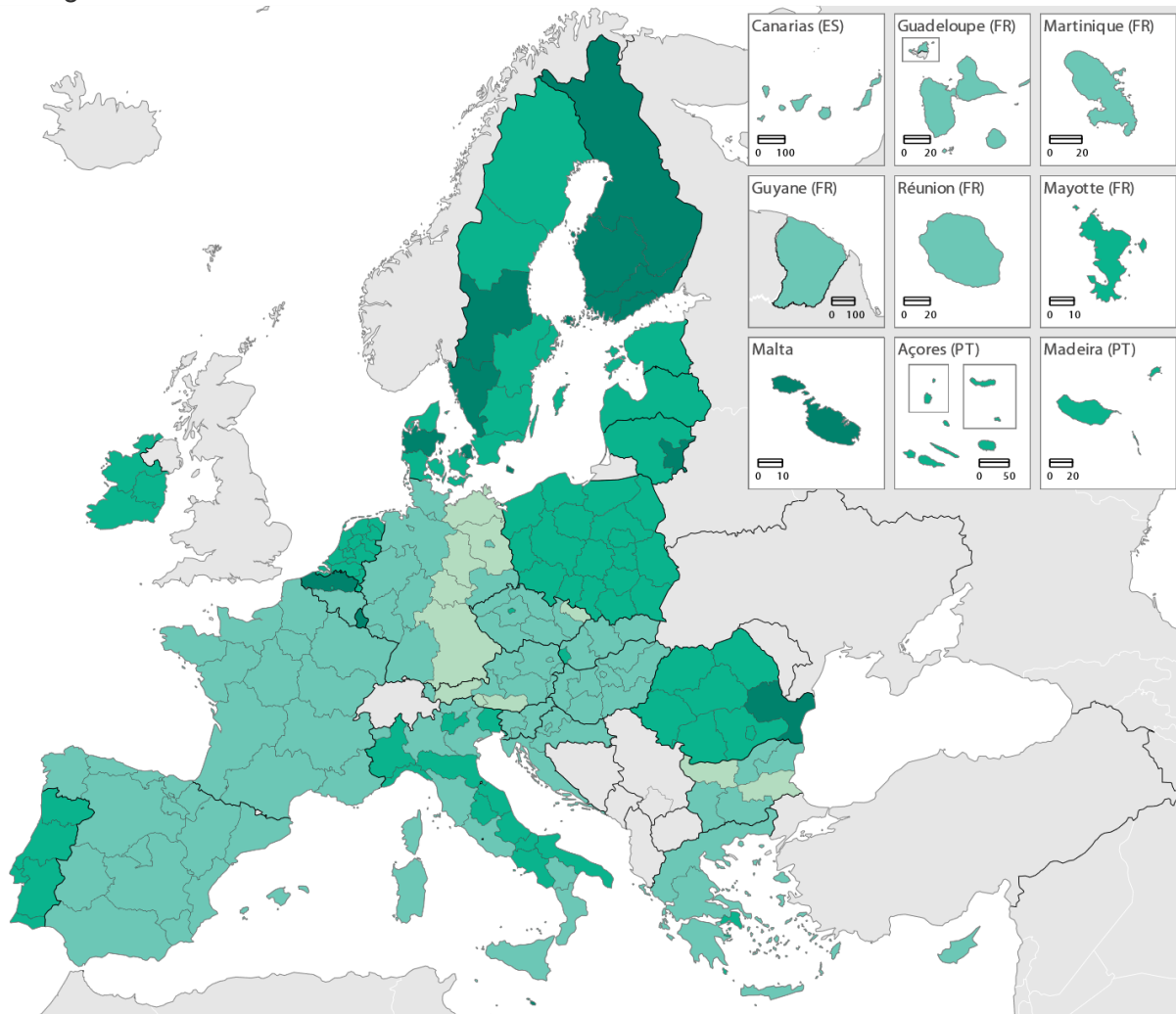


Bonn: gach freagróir (EU27 n=62 091)

C7.2 I gcás gach ceann de na tionscnaimh seo a leanas, inis dom cé chomh héifeachtach nó nach gceapann tú go mbeidh siad ag cabhrú chun dul i ngleic leis na dúshlán atá roimh an

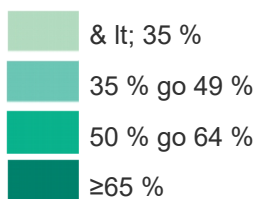
Tionscnamh an Aontais chun dlús a chur leis an aistriú chuig fuinneamh inbhuanaithe agus níos saoire agus chun spleáchas ar an Rúis a laghdú, i.e.

REPowerEU
% Freagairt Iomlán 'Éifeachtach'



Bonn: gach freagróir (EU27 n=62 091)

Cartagrafaíocht: Eurostat — IMAGE, 02/2024



IOMLÁN NA FREAGARTHA ÉIFEACHTACH'

Réigiúin uasta an Aontais: 80 %
Réigiúin airmheánacha an Aontais: 47 %
Réigiúin íosta an Aontais: 25 %

5.3 Na gnéithe is tábhachtaí do thodhchaí na hEorpa

Cuireadh liosta de dheich ngné faoi bhráid na bhfreagróirí agus iarradh orthu an dá shaincheist sin, dar leo, is tábhachtaí do thodhchaí na hEorpa a roghnú.

Ar fud an Aontais, luaigh an sciar is mó de na freagróirí go bhfuil an geilleagar, an ceartas sóisialta agus poist (arna roghnú ag 29 % de na freagróirí) ar cheann de na saincheisteanna is tábhachtaí do thodhchaí na hEorpa; ina dhiaidh sin tá an t-athrú aeráide agus an comhshaol, agus oideachas, cultúr, an óige agus spórt (roghnaigh 24 % de na freagróirí araon iad)

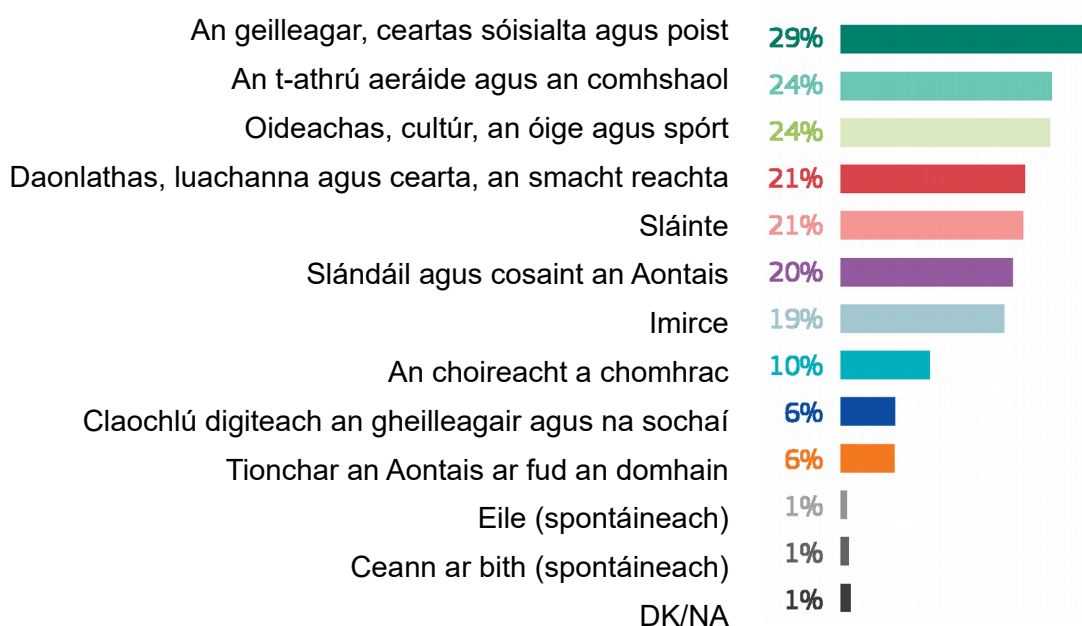
Tá na chéad cheithre ghné eile roghnaithe ag thart ar dhuine as gach cúigear freagróirí: daonlathas, luachanna agus cearta, an smacht reachta (21 %), sláinte (21 %), slándáil agus cosaint AE (20 %), agus imirce (19 %).

Freagraíonn freagróirí amháin as gach deichniúr go bhfuil an comhrac i gcoinne na coireachta ar cheann de na saincheisteanna is tábhachtaí. Ar deireadh, roghnaíonn na sciartha is lú claochlú digiteach an gheilleagair agus na sochaí (6 %)

agus tionchar an Aontais ar domhan (6 %) mar shaincheist thábhachtach do thodhchaí na hEorpa.

51 Taispeánann an léarscáil ar an leathanach, i gcás gach réigiúin, an ghné is tábhachtaí do thodhchaí na hEorpa arna roghnú ag an sciar is mó de na freagróirí. Tá éagsúlacht shuntasach ann ar fud réigiúin an Aontais sa mhéid is mó a mheastar a bheith ar an tsaincheist is tábhachtaí do thodhchaí na hEorpa. I ndeisceart na hEorpa, tá go leor réigiún glas dorcha — rud a chiallaíonn gurb é an sciar is mó de na freagróirí a roghnaíonn an geilleagar, an ceartas sóisialta agus poist. Ar an taobh eile, tá go leor réigiún ag teorainneacha seachtracha an Aontais corcra — rud a chiallaíonn gurb é slándáil agus cosaint an Aontais an tsaincheist is airde.

C8. Cé acu de na gnéithe seo a leanas, dar leat, is tábhachtaí do thodhchaí na hEorpa? (Dhá fhreagra ar a mhéad) (% AE27)



Bonn: gach freagróir (EU27 n=62 091)

In 68 de na 194 réigiún san Aontas, roghnaigh an sciar is mó de na freagróirí an geilleagar, an ceartas sóisialta agus poist mar cheann den dá ghné is tábhachtaí do thodhchaí na hEorpa. Baineann sé sin le gach réigiún sa Ghréig, sa Chróit, sa Phortaingéil, sa tSlóivéin, agus sa Chipir agus i Málta. I réigiún amháin sa Phortaingéil, roghnaíonn thart ar leath de na freagróirí an ghné sin (49 % in Área Metropolitana de Lisboa). Is é an geilleagar, an ceartas sóisialta agus poist an ghné is airde freisin i ngach réigiún seachas dhá réigiún san Iodáil (idir 35 % in Emilia-Romagna agus Veneto go 46 % in Umbria) agus i 16 de na 19 réigiún sa Spáinn (ó 31 % in Comunidad Foral de Navarra agus Illes Balears go 44 % in Extremadura).

Is é an t-athrú aeráide agus an comhshaol an ghné is airde i dtrí cinn de na cúig réigiún sa Danmhairg (40 % in Syddanmark, 43 % i Midtjylland agus 44 % in Hovedstaden). Baineann sé sin freisin, mar shampla, leis an tSualainn (i gceithre cinn de na hocht réigiún — ó 31 % in Småland med öarna go 39 % in Mellersta Norrland agus Sydsverige) agus leis an mBeilg (31 % in Vlaams Gewest agus 33 % in Région Wallonne).

In 11 as 18 réigiún na Fraince, deir an sciar is mó de na freagróirí go bhfuil oideachas, cultúr, an óige agus spórt ar cheann den dá ghné is tábhachtaí do thodhchaí na hEorpa (ó 26 % in Bourgogne-Franche-Comté go 36 % in Provence-Alpes-Côte d'Azur agus la Réunion). Is é an ghné sin an rangú is airde as gach deich gcinn de na 16 réigiún sa Ghearmáin (ó 27 % in Brandenburg go 39 % in Sachsen-Anhalt). Is é an t-oideachas, an cultúr, an óige agus an spórt an ghné is airde freisin i gceithre cinn de na hocht réigiún san Ungáir, trí cinn de na cúig réigiún sa Bhulgáir, trí réigiún sa Spáinn, réigiún amháin sa tSlóvaic, agus sa Laitvia.

Is i gceithre réigiún sa Ghearmáin (32 % in Niedersachsen agus Schleswig-Holstein, 35 % Thüringen agus 41 % in Bremen) agus i dtrí réigiún sa tSualainn (35 % i Stócólm, 38 % in Östra Mellansverige agus 39 % in Norra Mellansverige) na sciartha is airde de fhreagróirí a luaigh an daonlathas, luachanna agus cearta.

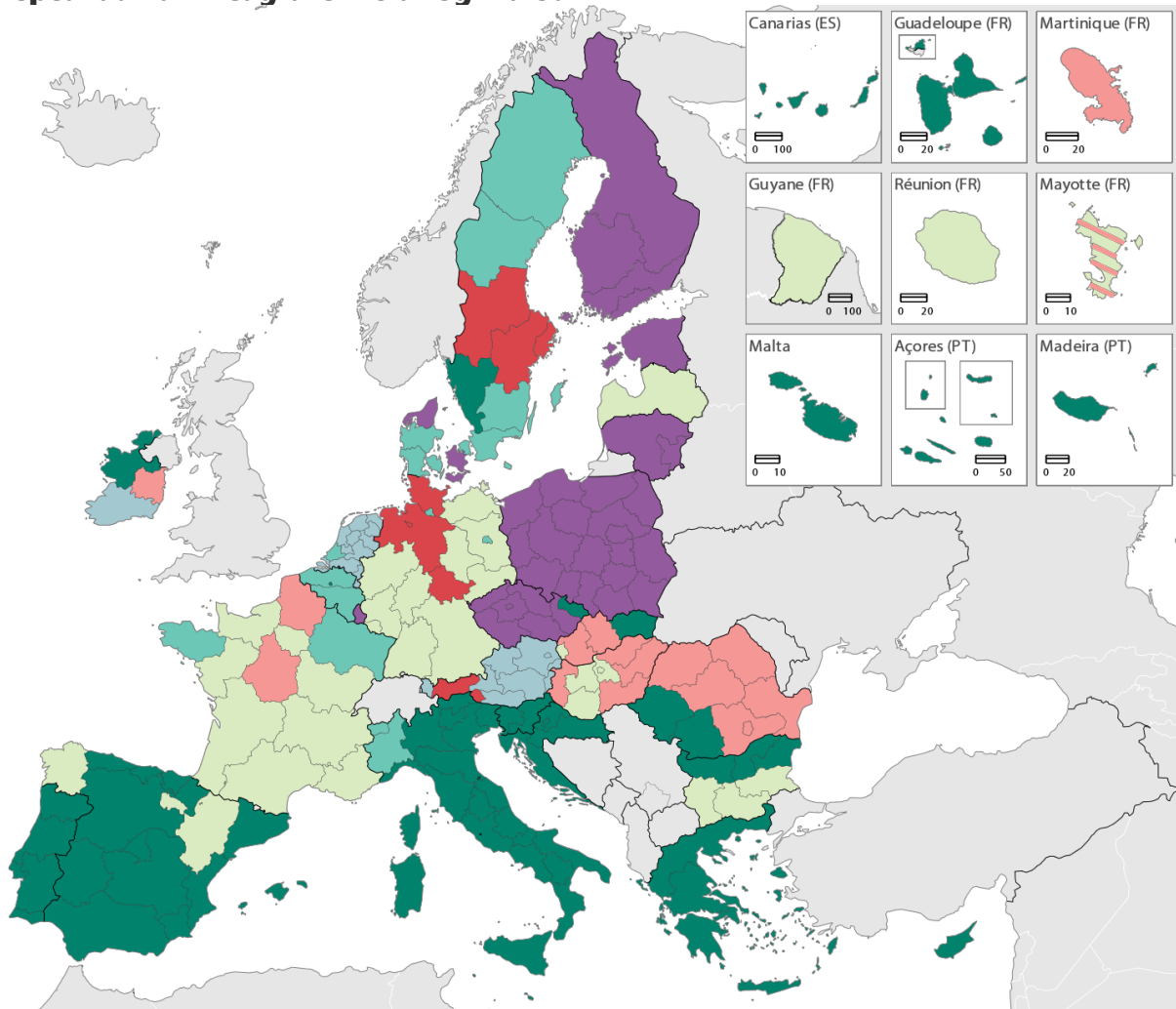
I leath de na réigiúin san Ungáir, is í an tsláinte an ghné is tábhachtaí do thodhchaí na hEorpa, agus tá an sciar den ghné sin a roghnú ag athrú idir 31 % in Dél- Alföld agus 40 % in Nyugat-Dunántúll. Feictear pictiúr den chineál céanna sa Rómáin (sé cinn de na hocht réigiún, ó 39 % in Centru agus Nord-Vest go 47 % in Nord-Est) agus sa tSlóvaic (dhá cheann de na ceithre réigiún, 32 % in Západné Slovensko agus 35 % in Stredné Slovensko).

Ar fud réigiúin na Polainne, deir idir 40 % agus 49 % de na freagróirí go bhfuil slándáil agus cosaint AE ar cheann den dá shaincheist is tábhachtaí do thodhchaí na hEorpa — rud a fhágann gurb í an tsaincheist is airde i réigiúin uile na Polainne. Is é slándáil agus cosaint an Aontais an ghné is airde rangú sa dá réigiún sa Liotuáin (44 % i réigiún Vidurio ir vakaru Lietuvos agus 46 % i réigiún Sostines), i ngach réigiún san Fhionlainn (idir 39 % in Åland agus 46 % in Pohjois- ja Itä-Suomi), i seacht gcinn d'ocht réigiún na Seicia (idir 31 % Strední Morava agus 41 % in Praha), agus san Eastóin (42 %) agus i Lucsamburg (25 %).

I ngach réigiún seachas réigiún amháin san Ísiltír, roghnaíonn an sciar is mó freagróirí an imirce mar cheann den dá ghné is tábhachtaí do thodhchaí na hEorpa; athraíonn an cion a roghnaíonn an toise seo idir 33 % i nGelderland agus in Utrecht agus 39 % i Zeeland. Tá pictiúr den chineál céanna le feiceáil san Ostair, áit a bhfuil an imirce, i ngach réigiún seachas réigiún amháin, ar an ngné is airde do thodhchaí na hEorpa (idir 30 % in Vorarlberg agus 37 % in Salzburg).











C8. Cé acu de na gnéithe seo a leanas, dar leat, is tábhachtaí do thodhchaí na hEorpa?
(Dhá fhreagra ar a mhéad)

Taispeánadh an freagra is mó a roghnaíodh



Cartagrafaíocht: Eurostat — IMAGE, 02/2024

Bonn: gach freagróir (EU27 n=62 091)

- | | | | |
|---|--|---|---------------------------------------|
|  | An gilleagar, ceartas sóisialta agus poist |  | Slándáil agus cosaint an Aontais |
|  | An t-athrú aeráide agus an comhshaol |  | Imirce |
|  | Oideachas, cultúr, an óige agus spórt |  | An choireacht a chomhrac |
|  | Daonlathas, luachanna agus cearta, an si |  | Glacth |
|  | Sláinte |  | Tionchar an Aontais ar fud an domhain |

6. Dóchas faoin todhchaí

6.1 Rudaí ag dul sa treo ceart

Ar leibhéal an Aontais, freagraíonn 52 % de na freagróirí go bhfuil cúrsaí ag dul sa treo ceart ina réigiún go ginearálta, agus luann 36 % a mhalairt — go bhfuil cúrsaí ag dul sa treo mícheart. Freagraíonn níos lú ná duine as gach deichniúr (7 %) go spontáineach nach bhfuil sé ag dul i dtreo amháin ná an treo eile.

I gcomparáid le 2021, tá laghdú cúig phointe céatadáin tagtha ar chion na bhfreagróirí a thug freagra go bhfuil cúrsaí ag dul sa treo ceart ina réigiún i gcoitinne.

Léiríonn léarscáil na hEorpa, i gcás gach réigiúin, cion na bhfreagróirí a cheapann go bhfuil cúrsaí ag dul sa treo ceart ina réigiún féin.

In 110 de na 194 réigiún AE, thug leath na bhfreagróirí freagra go bhfuil cúrsaí ag dul sa treo ceart ina réigiún féin. I 34 cinn de na réigiúin sin, tá ar a laghad 65 % de na freagróirí den tuairim sin. Baineann sé sin, mar shampla, leis an dá réigiún sa tSlóivéin agus sa Liotuáin, le gach réigiún seachas réigiún amháin sa Pholainn, le sé cinn de na hocht réigiún sa tSeicia, agus le Lucsamburg (i gcás nach gcuirtear na torthaí i láthair ach ar leibhéal na tíre). Is i Pomorskie sa Pholainn (82 %) atá an céatadán is airde a deir go bhfuil cúrsaí ag dul sa treo ceart.

I 14 cinn de na 194 réigiún san Aontas, thug níos lú ná 35 % freagra go bhfuil cúrsaí ag dul sa treo ceart ina réigiún i gcoitinne. Baineann sé sin leis na ceithre roinn Fhrancacha thar lear — Mayotte (11 %), Martinique (26 %), Guadalúip (31 %) agus Guáin (32 %) — agus maidir le Basilicata, Umbria, Puglia, Calabria agus Molise san Iodáil (idir 27 % agus 34 % freagraí 'deatha'). Is iad Észak-Magyarország san Ungáir (31 %), na hOileáin Chanáracha sa Spáinn (32 %), Kärnten san Ostair (33 %), Thüringen sa Ghearmáin (32 %) na réigiúin eile ina bhfuil níos lú ná 35 % de na freagróirí den tuairim sin. Tá an cion atá dóchasach íseal freisin sa Chipir (27 %).

Tá roinnt difríochtaí ann freisin idir réigiúin laistigh den Bhallstát céanna. Sa Ghearmáin,

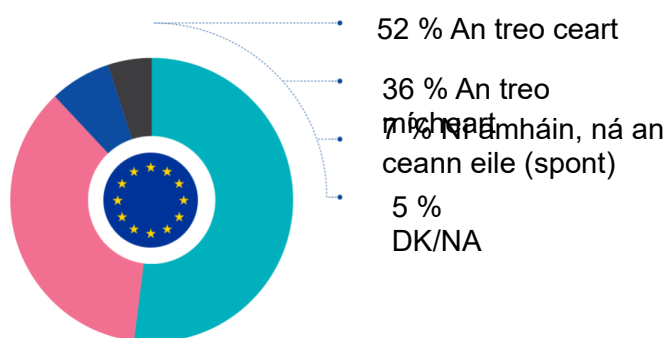
mar shampla, d'fhreagair 75 % de na freagróirí in Schleswig-Holstein go bhfuil cúrsaí ag dul sa treo ceart ina réigiún féin, cé go bhfuil 32 % de na freagróirí in Thüringen den tuairim sin.

54 Tugann léarscáil na hEorpa ar an leathanach forléargas ar an treocht ó 2021 go 2024 maidir leis an leibhéal muiníne i rialtais náisiúnta ar fud an Aontais.

Tá 66 réigiún ann ina bhfuil laghdú deich bpointe céatadáin nó níos mó tagtha ar chion na bhfreagróirí i gcomparáid le 2021. Feictear laghdú ar an méid sin, mar shampla, i ngach réigiún san Fhionlainn, 13 de 16 réigiún na Gearmáine, 11 as 18 réigiún sa Fhrainc agus ocht gcinn de 12 réigiún san Ísiltír.

I 22 réigiún, tá méadú deich bpointe céatadáin nó níos mó tagtha ar an sciar a deir go bhfuil cúrsaí ag dul sa treo ceart ina réigiún. Feictear na hathruithe dearfacha is mó sa Pholainn (e.g. + 30 ccc i Warszawski stoleczny, + 21 ccc in Warminsko-Mazurskie agus + 27 bpointe céatadáin in Malopolskie).

DX3. Ag an am i láthair, ar mhaith leat a rá, go ginearálta, go bhfuil rudaí ag dul sa treo ceart nó sa treo mícheart i (OUR REGION)? (% AE27)

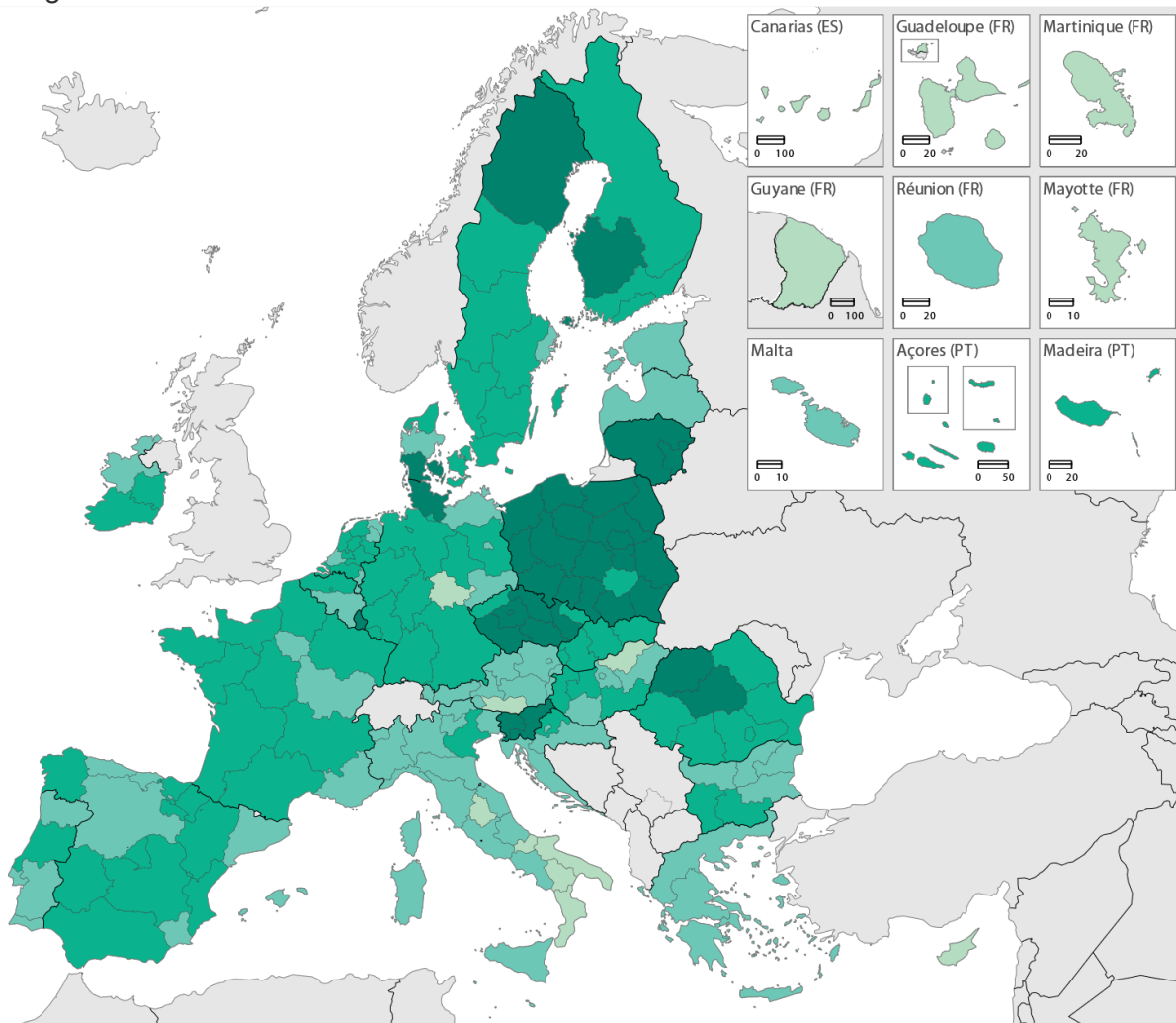


Bonn: gach freagróir (EU27 n=62 091)

Flais-Eorabharaméadar 539 Dearcadh an phobail i réigiúin an Aontais

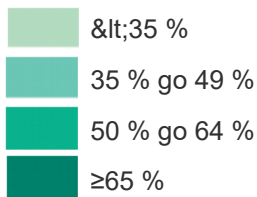
DX3. Ag an am i láthair, ar mhaith leat a rá, go ginearálta, go bhfuil rudaí ag dul sa treo ceart nó sa treo mícheart i (OUR REGION)?

% freagairt ‘An treo ceart’



Cartagrafaíocht: Eurostat — IMAGE, 02/2024

Bonn: gach freagróir (EU27 n=62 091)



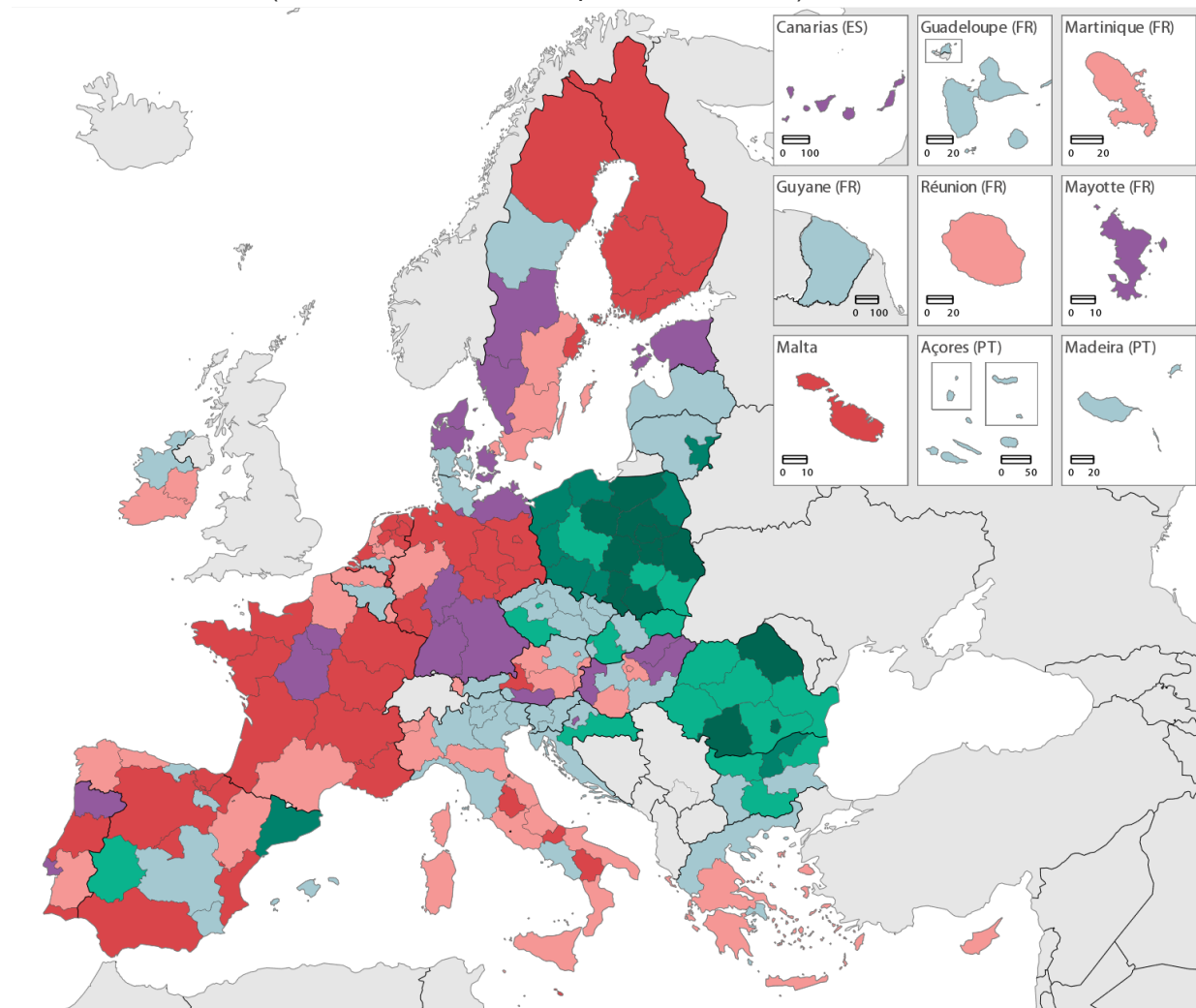
FREAGRA ‘DEA-TREO’

Réigiúin uasta an Aontais: 90 %
 Réigiúin airmheánacha an Aontais: 68 %
 Réigiúin íosta an Aontais: 39 %


Flais-Eorabharaméadar 539 Dearcadh an phobail i réigiúin an Aontais

DX3. Ag an am i láthair, ar mhaith leat a rá, go ginearálta, go bhfuil rudaí ag dul sa treo ceart nó sa treo mícheart i (OUR REGION)?

Éabhlóid 2024-2021 ('An treo ceart', athrú ar phointí céatadán)



Cartagrafaíocht: Eurostat — IMAGE, 02/2024



Bonn: gach freagróir (EU27 n=62 091 in 2024 agus n=62 636 in 2021)

6.2 An leas is fearr is féidir a bhaint as todhchaí réigiúin an Aontais

Ar leibhéal an Aontais, tá tuairim is dhá thrian de na freagróirí (66 %) dóchasach faoi thodhchaí a réigiúin, agus dúirt 13 % acu go bhfuil siad ‘an-dóchasach’ agus go bhfuil 53 % ‘dóchasach níos fearr’. Tuairiscíonn i bhfad níos lú freagróirí go bhfuil siad éadóchasach faoi thodhchaí a réigiúin (8 % ‘an-dóchasach’ agus 24 % freagraí ‘níos doirbh’).

I gcomparáid le 2021, tá laghdú cúig phointe céatadán tagtha ar chion na bhfreagróirí atá dóchasach maidir le todhchaí a réigiúin.

Léiríonn an léarscáil ar an gcéad leathanach eile, i gcás gach réigiúin, cion na bhfreagróirí atá ‘an-dóchasach’ nó ‘an-dóchasach’ faoi thodhchaí a réigiúin.

I 34 réigiún AE, tá 80 % ar a laghad de na freagróirí dóchasach faoi thodhchaí a réigiúin. Tá feidhm aige sin, mar shampla, maidir le ceithre cinn de chúig réigiún sa Danmhairg, trí cinn as cúig réigiún san Fhionlainn, an dá réigiún sa Liotuáin, 11 as 17 réigiún sa Pholainn, ceithre cinn de na hocht réigiún sa tSeicia, ceithre cinn as ocht réigiún sa tSualainn, agus Lucsamburg. Feictear an leibhéal dóchais is airde ar an iomlán in Syddanmark sa Danmhairg (fhreagairtí ‘dóchasacha’ 90 %). Ar bhonn níos ginearálta, mar a tugadh faoi deara in 2021, tá na réigiúin ina ndeir 80 % ar a laghad de na freagróirí go bhfuil siad dóchasach faoi thodhchaí a réigiúin lonnaithe i lár agus i dtuaisceart na hEorpa den chuid is mó.

In 12 as 194 réigiún AE, tá níos lú ná leath na bhfreagróirí dóchasach faoi thodhchaí a réigiúin. Tá cuid de na réigiúin sin sainaitheanta cheana féin sa roinn roimhe seo (‘rudaí atá ag dul sa treo ceart’), amhail ranna Francacha Martinique (39 %), Mayotte (40 %), agus Guadalúip (44 %), an Chipir (44 %) agus Calabria san Iodáil (46 %). Tá an liosta seo comhlánaithe ag ceithre cinn de na hocht réigiún san Ungáir (idir 36 % in Észak-Magyarország agus 48 % i mBúdaipeist agus Dél-Dunántú), Castilla y León sa Spáinn

(46 %), Attiki sa Ghréig (47 %), agus Thüringen sa Ghearmáin (46 %).

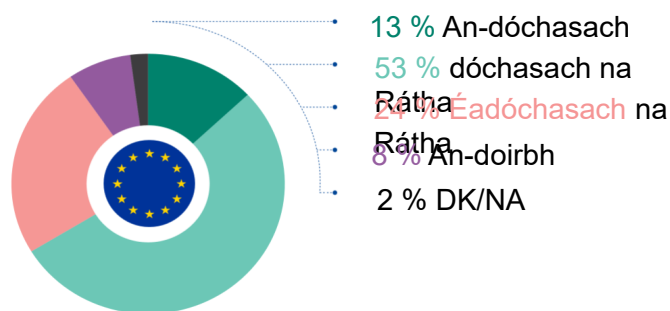
57 Tugann léarscáil na hEorpa ar an leathanach forléargas ar an treocht ó 2021 go 2024 maidir le dóchas faoi thodhchaí réigiúin an Aontais.

Tá 35 réigiún ann ina bhfuil laghdú deich bpointe céatadán nó níos mó tagtha ar chion na bhfreagróirí a deir go bhfuil siad dóchasach faoi thodhchaí a réigiúin, i gcomparáid le naoi réigiún ina bhfuil méadú deich bpointe céatadán ar a laghad tagtha ar leibhéal an dóchais.

Tá an titim is mó sa dóchas le feiceáil sa Ghearmáin, áit a bhfuil méadú deich bpointe céatadán nó níos mó tagtha ar sciar na bhfreagróirí atá dóchasach faoi thodhchaí a réigiúin i 13 de na 16 réigiún. (e.g. -23 ccc in Thüringen agus -18 pp in Sachsen-Anhalt).

Ar an taobh eile, tá an méadú is mó ar an dóchas ag baint leis an bPolainn arís. Tá méadú tagtha ar chion na bhfreagróirí atá dóchasach faoi thodhchaí a réigiúin i ngach réigiún sa Pholainn, agus tá méadú deich bpointe céatadán ar a laghad tagtha ar shé réigiún i gcomparáid le 2021 (e.g. +16 phointe céatadán in Lubelskie agus +13 phointe céatadán in Swietokrzyskie).

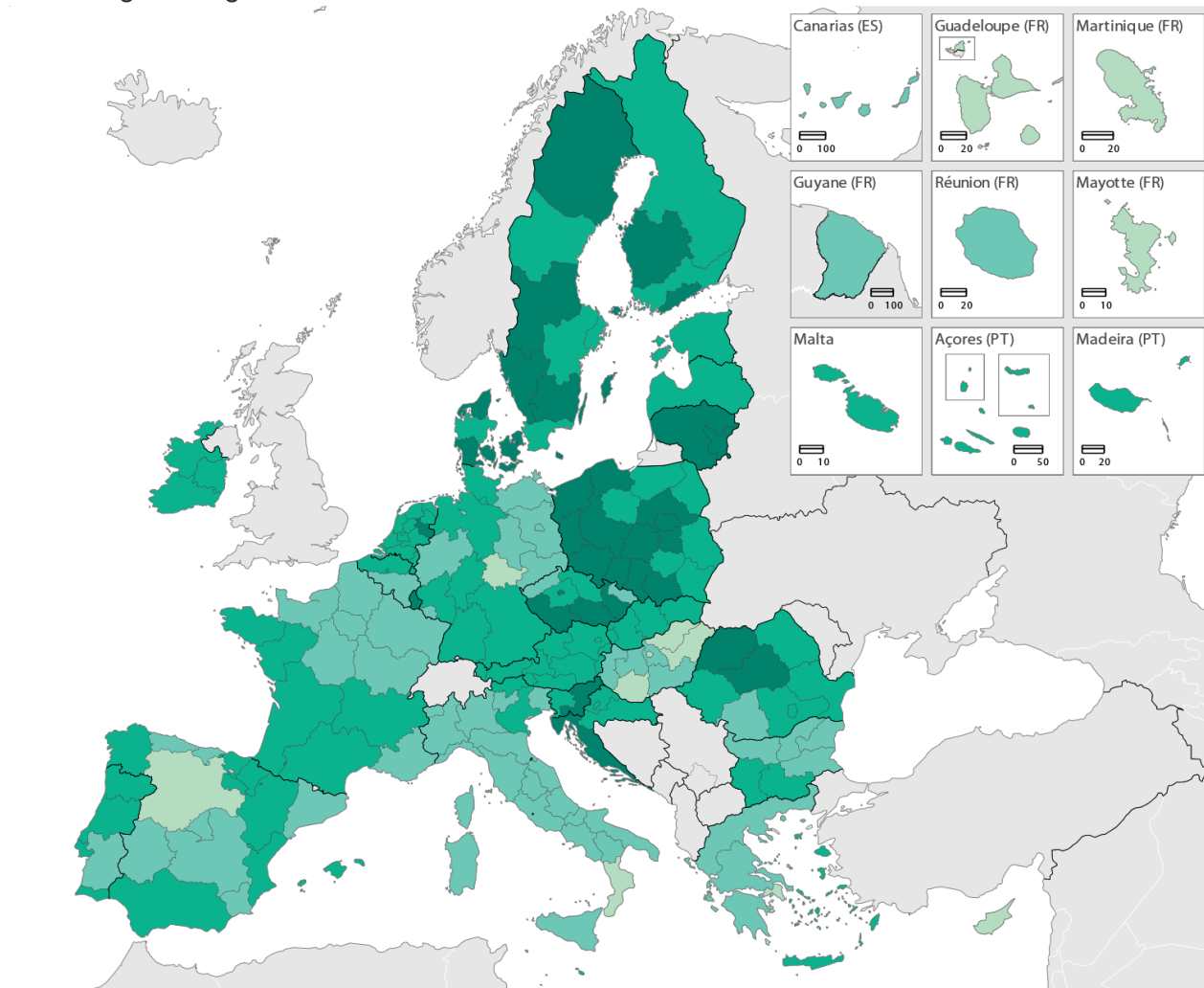
C9. Inis dom le do thoil má tá tú an-dóchasach, sách dóchasach, sách éadóchasach nó an-dóchasach maidir le todhchaí (OUR REGION)? (% AE27)



Bonn: gach freagróir (EU27 n=62 091)

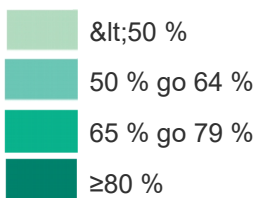
C9. Inis dom le do thoil má tá tú an-dóchasach, sách dóchasach, sách éadóchasach nó an-dóchasach maidir le todhchaí (OUR REGION)?

% Freagairt 'Roghnach' Iomlán



Bonn: gach freagróir (EU27 n=62 091)

Cartagrafaíocht: Eurostat — IMAGE, 02/2024

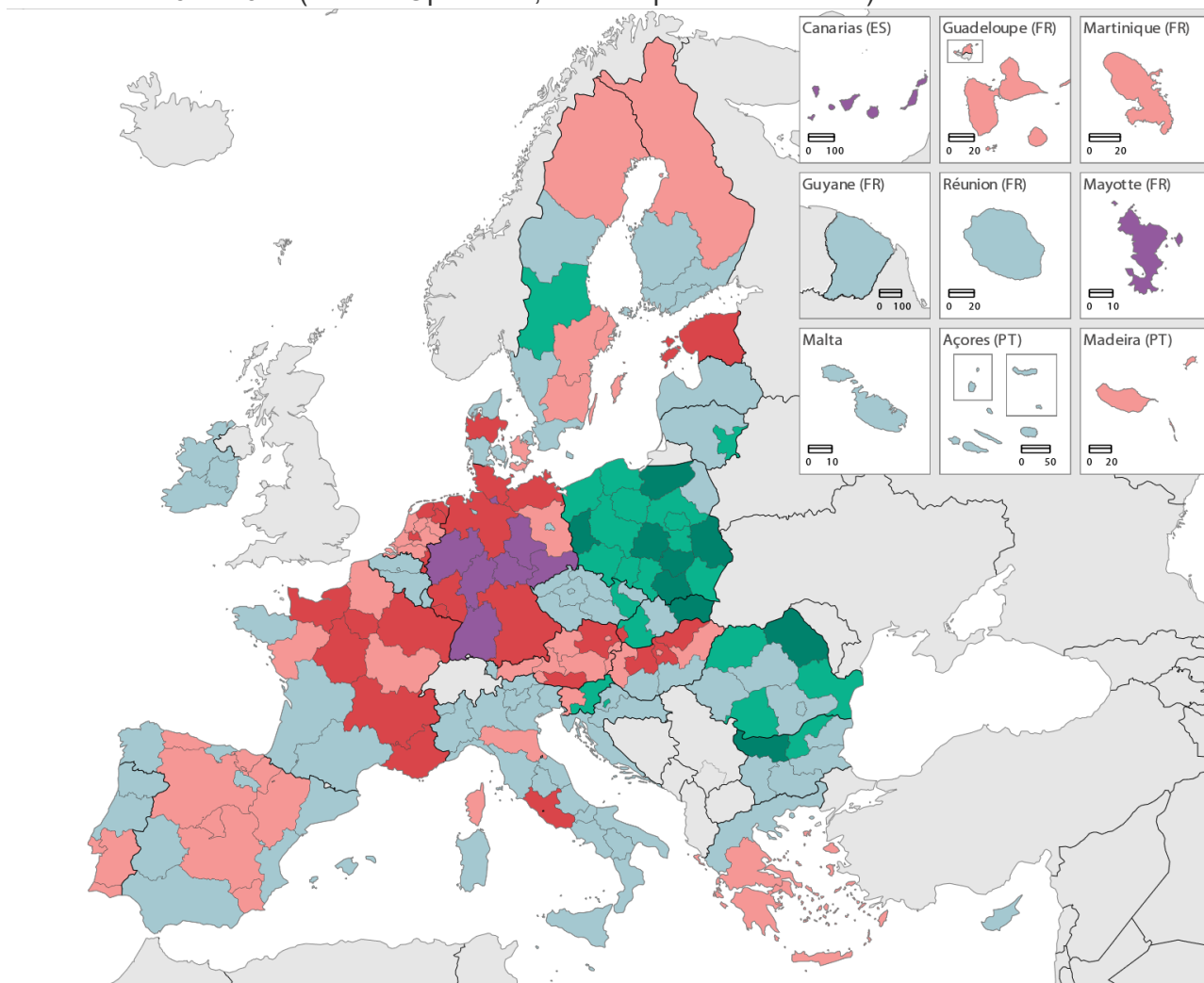


IOMLÁN NA FREAGARTHA 'DÓCHASACH'

Réigiúin uasta an Aontais: 90 %
 Réigiúin airmheánacha an Aontais: 68 %
 Réigiúin íosta an Aontais: 36 %

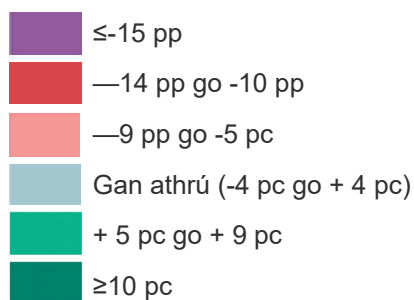
C9. Inis dom le do thoil má tá tú an-dóchasach, sách dóchasach, sách éadóchasach nó an-dóchasach maidir le todhchaí (OUR REGION)?

Éabhlóid 2024-2021 (Iomlán 'Optimistic', athrú ar phointí céatadáin)



Cartagrafaíocht: Eurostat — IMAGE, 02/2024

Bonn: gach freagróir (EU27 n=62 091 in 2024 agus n=62 636 in 2021)



6.3 An leas is fearr is féidir a bhaint as thodhchaí an Aontais Eorpaigh

Is gnách nach mbíonn freagróirí ar fud AE chomh dóchasach faoi thodhchaí AE ná mar atá siad faoi thodhchaí a réigiúin, agus thart ar sheachtar as gach deichniúr dóchasach faoi thodhchaí a réigiúin, i gcomparáid le 55 % a bheith dóchasach faoi thodhchaí AE (deir 9 % go bhfuil siad ‘an-dóchasach’ agus 45 % ‘dóchasach’). Tuairiscíonn níos mó ná ceathrar as gach deichniúr freagróirí go bhfuil siad éadóchasach faoi thodhchaí AE (fhreagairtí 12 % ‘an-dóchasach’ agus 30 % ‘freagairtí níos éadóchasacha’).

Léiríonn an léarscáil ar an gcéad leathanach eile, i gcás gach réigiúin, cion na bhfreagróirí atá ‘an-dóchasach’ nó ‘an-dóchasach’ faoi thodhchaí AE.

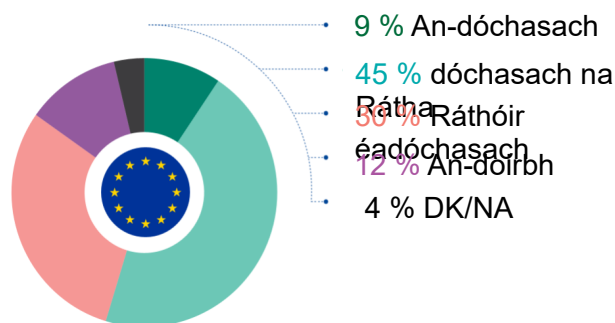
I 76 cinn de na 194 réigiún AE, tá ar a laghad 65 % de fhreagróirí dóchasach faoi thodhchaí AE. Áirítear san uimhir sin gach réigiún sa Chróit (ó 65 % in Panonska Hrvatska agus Sjeverna Hrvatska go 67 % in Jadranska Hrvatska), an Danmhairg (ó 70 % in Nordjylland go 79 % in Hovedstaden — an leibhéal foriomlán is airde dóchasach) agus an Liotuáin (70 % i réigiún Vidurio ir vakaru Lietuvos agus 75 % i réigiún Sostines). Is ionann sciar na bhfreagróirí ‘dóchasacha’ freisin agus 65 % ar a laghad, mar shampla, i gceithre cinn de na cúig réigiún san Fhionlainn, i gcúig cinn d’ocht réigiún na Sualainne, agus san Eastóin, sa Laitvía, i Lucsamburg agus i Málta (áit a gcuirtear torthaí i láthair ar leibhéal na tíre amháin).

I 63 cinn de na 194 réigiún san Aontas, tá níos lú ná leath de na freagróirí dóchasach faoi thodhchaí an Aontais. Baineann sé sin, mar shampla, le gach réigiún san Ostair (idir 32 % in Burgenland agus 44 % in Wien), réigiún uile seachas réigiún amháin san Ungáir (39 % in Észak-Magyarország go 49 % in Pest), réigiún uile seachas réigiún amháin sa Fhrainc (ó 27 % in Corse go 49 % in La Reunion), agus trí cinn de na ceithre réigiún sa Ghréig (48 % in Attiki agus Voreia Ellada araon agus 47 % in Kentriki Ellada).

Seasann an Ostair amach le dhá réigiún ina dtitfidh leibhéal an dóchais faoi thodhchaí AE faoi bhun 35 % (32 % in Burgenland agus 34 % in Salzburg); tá leibhéal dóchais chomh híseal céanna le feiceáil freisin in dhá réigiún sa Fhrainc (27 % in Corse agus 33 % in Bourgogne-Franche-Comté).

Ar leibhéal na dtíortha aonair, feictear an éagsúlacht is mó idir réigiúin sa Ghearmáin agus sa Spáinn. Sa Spáinn, tá an leibhéal dóchais faoi thodhchaí an Aontais Eorpaigh idir 49 % i País Vasco agus 68 % in Andalucía. Sa Ghearmáin, tá an figiúr idir 43 % in Thüringen agus 69 % i mBeirlín.

C10. Inis dom le do thoil an bhfuil tú an-dóchasach, sách dóchasach, sách éadóchasach nó an-dóchasach maidir le todhchaí an Aontais Eorpaigh? (% AE27)

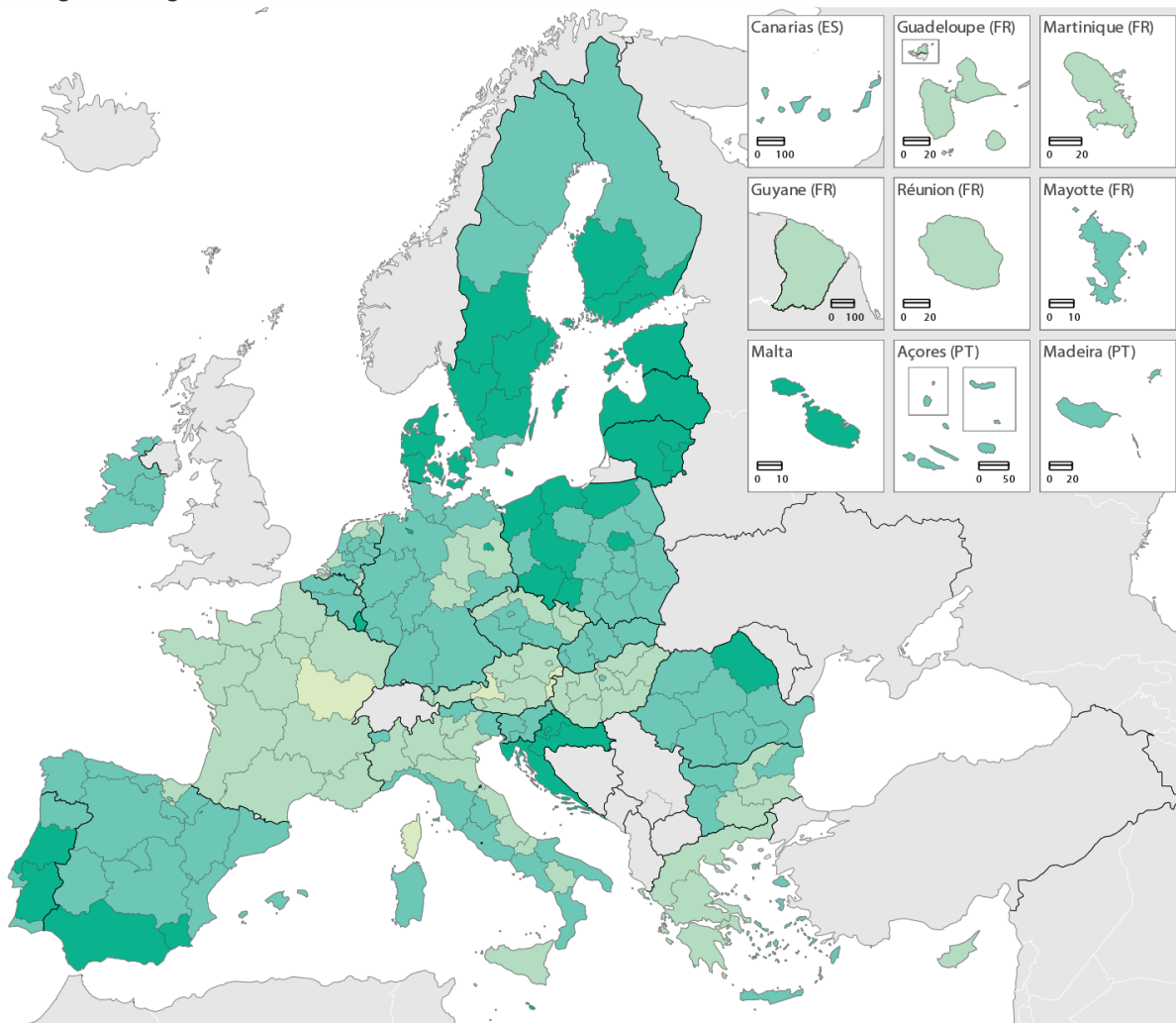


Bonn: gach freagróir (EU27 n=62 091)

Flais-Eorabharaméadar 539 Dearcadh an phobail i réigiúin an Aontais

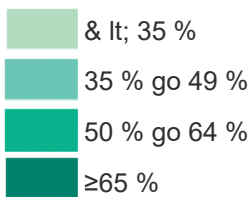
C10. Inis dom le do thoil an bhfuil tú an-dóchasach, sách dóchasach, sách éadóchasach nó an-dóchasach maidir le todhchaí an Aontais Eorpaigh?

% Freagairt 'Roghnach' Iomlán



Cartagrafaíocht: Eurostat — IMAGE, 02/2024

Bonn: gach freagróir (EU27 n=62 091)



IOMLÁN NA FREAGARTHA 'DÓCHASACH'

Réigiúin uasta an Aontais: 79 %

Réigiúin airmheánacha an Aontais: 56 %

Réigiúin íosta an Aontais: 27 %

Sonraíochtaí teicniúla

Idir an 11 Eanáir agus an 15 Feabhra 2024, rinne Ipsos Gnóthaí Poiblí Eorpacha flais-Eorabharaiméadar 539 ‘Tuairim ón bpobal i réigiúin an Aontais’ arna iarraidh sin don Choimisiún Eorpach, Ard-Stiúrthóireacht na Cumarsáide. Clúdaíonn flais-Eorabharaiméadar 539 daonra shaoránaigh an Aontais, atá 15 bliana d’aois nó níos sine, agus a bhfuil cónaí orthu i gceann de na 194 réigiún aonair ar fud 27 mBallstát an Aontais.

Rinneadh gach agallamh trí Agallamh Ríomhchuidithe Teileafóin (CATI). I ngach tír, glaodh freagróirí ar línte talún agus ar fhóin phóca araon. Gineadh na huimhreacha teileafóin a ndearnadh sampláil orthu agus a ndearnadh teagmháil leo trí mhodhanna Random Digit Dialling (RDD). Is dearadh randamach (dóchúlacht) é an dearadh samplach bunúsach a chuirtear i bhfeidhm i ngach tír. I dteaghlaigh a ndeachthas i dteagmháil leo trí ghuthán líne talún, tarraingíodh an freagróir go randamach ó gach ball teaghlaigh (15 bliana d’aois agus níos sine) tar éis ‘riail an bhreithlae is déanaí’.

Tá éagsúlacht idir 300 agus 500 samplach in aghaidh an réigiúin/na tíre (ach amháin i dtrí

réigiún agus 150 agallamh i gceist). Is é 62091 líon iomlán na n-agallamh a rinneadh ar fud AE27. Anseo thíos tá líon beacht na n-agallamh a baineadh amach agus na ndátaí oibre allamuigh, do gach ceann de na 194 réigiún/tír.

Lamháil earráide

Tá torthaí an tsuirbhé faoi réir lamháltais samplála. Déanann an ‘corrloch earráide’ cainníochtú ar éiginnteacht maidir le toradh suirbhé (nó muinín as). Mar riail ghinearálta, dá mhéad agallamh a rinneadh (méid an tsampla), is ea is lú an lamháil earráide. Beidh lamháil earráide nach mó ná 4.4 pointe céatadáin ann mar thoradh ar shampla 500.

Corrleigh staidrimh i ngeall ar lamháltais samplála

(ag leibhéal muiníne 95%)

tá méideanna samplacha éagsúla i sraitheanna tá torthaí éagsúla breathnaithe i gcolúin

	5%	10%	25%	50%	75%	90%	95%
n=50	± ±6.0	±8.3	±12.0	±13.9	±12.0	±8.3	±6.0
n=100	±4.3	±5.9	±8.5	±9.8	±8.5	±5.9	±4.3
n=200	±3.0	±4.2	±6.0	±6.9	±6.0	±4.2	±3.0
n=500	±1.9	±2.6	±3.8	±4.4	±3.8	±2.6	±1.9
n=1000	±1.4	±1.9	±2.7	±3.1	±2.7	±1.9	±1.4
n=1500	±1.1	±1.5	±2.2	±2.5	±2.2	±1.5	±1.1
n=2000	±1.0	±1.3	±1.9	±2.2	±1.9	±1.3	±1.0

Flais-Eorabharaméadar 539 Dearcadh an phobail i réigiúin an Aontais

		Leibhéal NUTS	Méid an tsampla	Dátaí oibre allamuigh
BÍ	An Bheilg			
BE1	Région_de_Bruxelles_Capitale/An Bhruiséil_Hoofdstedelijk_Gewest	1	400	15.01.24-06.02.24
BE2	Vlaams_Gewest/Région_Flamande	1	407	15.01.24-06.02.24
BE3	Région_Wallonne/Waals_Gewest	1	403	15.01.24-06.02.24
BG	An Bhulgáir			
BG31	Severozapaden	2	351	15.01.24-05.02.24
BG32	Severen_tsentralen	2	322	15.01.24-05.02.24
BG33	Severoiztochen	2	315	15.01.24-05.02.24
BG34	Yugoiztochen	2	340	15.01.24-05.02.24
BG41	Yugozapaden	2	314	15.01.24-05.02.24
BG42	Yuzhen_tsentralen	2	369	15.01.24-05.02.24
CZ	An tSeicia			
CZ01	Praha	2	309	15.01.24-09.02.24
CZ02	Strední_Cechy	2	308	15.01.24-09.02.24
CZ03	Jihozápad	2	301	15.01.24-08.02.24
CZ04	Severozápad	2	300	15.01.24-09.02.24
CZ05	Severovýchod	2	303	15.01.24-08.02.24
CZ06	Jihovýchod	2	302	15.01.24-09.02.24
CZ07	Strední_Morava	2	301	15.01.24-09.02.24
CZ08	Moravskoslezsko	2	304	15.01.24-08.02.24
DK	An Danmhairg			
DK01	Hovedstaden	2	308	15.01.24-31.01.24
DK02	Sjælland	2	301	15.01.24-31.01.24
DK03	Syddanmark	2	302	15.01.24-31.01.24
DK04	Lár-Tír	2	303	15.01.24-31.01.24
DK05	Nordjylland	2	306	15.01.24-31.01.24
DE	An Ghearmáin			
DE1	Baden-Württemberg	1	400	11.01.24-13.02.24
DE2	Bayern	1	415	11.01.24-09.02.24
DE3	Beirlín	1	301	11.01.24-09.02.24
DE4	Brandenburg	1	302	11.01.24-06.02.24
DE5	Bremen	1	301	11.01.24-10.02.24
DE6	Hamburg	1	309	11.01.24-10.02.24
DE7	Hessen	1	401	11.01.24-06.02.24
DE8	Mecklenburg-Vorpommern	1	302	11.01.24-13.02.24
DE9	Niedersachsen	1	413	11.01.24-10.02.24
DEA	Nordrhein-Westfalen	1	405	11.01.24-09.02.24
FIACH	Rheinland-Pfalz	1	402	11.01.24-10.02.24
NOLLAIG	An tSárlainn	1	303	11.01.24-09.02.24
DED	Sachsen	1	403	11.01.24-09.02.24
DEE	Sachsen-Anhalt	1	316	11.01.24-09.02.24
DEF	Schleswig-Holstein	1	301	11.01.24-10.02.24
CÉIM NA CÉIME	Thüringen	1	300	11.01.24-10.02.24
EE	Estland			
EE00	Eesti	2	509	15.01.24-24.01.24
IE	Éire			
IE04	Tuaisceart_agus_Iarthar	2	300	15.01.24-03.02.24
IE05	An Deisceart	2	300	15.01.24-03.02.24
IE06	Oirthear_and_Midlands	2	303	15.01.24-03.02.24

Flais-Eorabharaméadar 539 Dearcadh an phobail i réigiúin an Aontais

		Leibhéal NUTS	Méid an tsampla	Dátaí oibre allamuigh
EL	An Ghréig			
EL5	Voreia_Ellada	1	401	15.01.24-02.02.24
EL6	Kentriki_Ellada	1	403	15.01.24-02.02.24
EL3	Attiki	1	405	15.01.24-02.02.24
EL4	Nisia_Aigaiou,Kriti	1	406	15.01.24-02.02.24
ES	An Spáinn			
ES11	An Ghailís	2	300	11.01.24-12.02.24
ES12	Principado_de_Asturias	2	300	11.01.24-09.02.24
ES13	Cantabria	2	303	11.01.24-09.02.24
ES21	País_Vasco	2	300	11.01.24-08.02.24
ES22	Comunidad_Foral_de_Navarra	2	302	11.01.24-08.02.24
ES23	La_Rioja	2	300	11.01.24-09.02.24
ES24	Aragón	2	302	11.01.24-08.02.24
ES30	Comunidad_de_Madrid	2	307	11.01.24-09.02.24
ES41	An Castilla_y_León	2	305	11.01.24-08.02.24
ES42	Castilla-La_Mancha	2	303	11.01.24-09.02.24
ES43	Extremadura	2	301	11.01.24-09.02.24
ES51	Catalónis	2	306	11.01.24-09.02.24
ES52	Comunidad_Valenciana	2	306	11.01.24-09.02.24
ES53	Illes_Balears	2	302	11.01.24-09.02.24
ES61	An Andalucía	2	305	11.01.24-09.02.24
ES62	Región_de_Murcia	2	302	11.01.24-08.02.24
ES63	Ciudad_Autónoma_de_Ceuta	2	150	12.01.24-08.02.24
ES64	Ciudad_Autónoma_de_Melilla	2	153	12.01.24-07.02.24
ES70	Canáracha	2	305	11.01.24-08.02.24
FR	An Fhrainc			
FR1	Le_de_An Fhrainc	1	400	11.01.24-09.02.24
FRB	Láirionad-Val_de Loire	1	302	11.01.24-14.02.24
FRC	Bourgogne-Franche-Comté	1	400	11.01.24-09.02.24
FRD	Normandie	1	403	11.01.24-09.02.24
FRE	Hauts-de-France	1	401	11.01.24-09.02.24
FRF	Grand An_Ocht	1	403	11.01.24-12.02.24
FRG	Payde-la-Loire	1	307	11.01.24-07.02.24
FRH	Bretagne	1	308	11.01.24-07.02.24
AOINE	Nouvelle-Aquitaine	1	402	11.01.24-10.02.24
FRJ	Occitanie	1	401	11.01.24-09.02.24
FRK	Auvergne-Rhône-Alpes	1	400	11.01.24-12.02.24
FRL	Provence-Alpes-Côte_d'Azur	1	405	11.01.24-12.02.24
FRM	Corse	1	300	12.01.24-10.02.24
FRY1	Guadalúip	1	301	12.01.24-09.02.24
FRY2	Martinique	1	302	11.01.24-15.02.24
FRY3	Guáin	1	301	12.01.24-15.02.24
FRY4	la_Réunion	1	301	12.01.24-08.02.24
FRY5	Mayotte	1	304	12.01.24-14.02.24
ACMHAINNÍ DAONNA	An Chróit			
HR02	Panonska_Hrvatska	2	303	15.01.24-09.02.24
HR05	Grad_Zagreb	2	308	15.01.24-24.01.24
HR06	Sjeverna_Hrvatska	2	305	15.01.24-25.01.24
HR03	Jadranska_Hrvatska	2	302	15.01.24-09.02.24

Flais-Eorabharaméadar 539 Dearcadh an phobail i réigiúin an Aontais

TÁ SÉ	An Iodáil	Leibhéal NUTS	Méid an tsampla	Dátaí oibre allamuigh
ITC1	Piemonte	2	302	15.01.24-13.02.24
ITC2	Valle_d'Aosta/Vallée_d'Aoste	2	301	15.01.24-13.02.24
ITC3	Liguria	2	300	15.01.24-14.02.24
ITC4	Lombardia	2	308	15.01.24-13.02.24
ITF1	Abruzzo	2	302	15.01.24-14.02.24
ITF2	Molize	2	304	15.01.24-14.02.24
ITF3	Campania	2	302	15.01.24-13.02.24
ITF4	Puglia	2	304	15.01.24-13.02.24
ITF5	Basilicata	2	301	15.01.24-15.02.24
ITF6	Calabria	2	312	15.01.24-14.02.24
ITG1	Sicilia	2	303	15.01.24-12.02.24
ITG2	Sardegna	2	302	15.01.24-15.02.24
ITH1	Provincia_Autonoma_di_Bolzano /Bozen	2	301	15.01.24-13.02.24
ITH2	Provincia_Autonoma_di_Trento	2	304	15.01.24-13.02.24
ITH3	Veneto	2	301	15.01.24-13.02.24
ITH4	Friuli-Venezia_Giulia	2	300	15.01.24-13.02.24
ITH5	Emilia-Romagna	2	303	15.01.24-12.02.24
ITI1	Toscana	2	302	15.01.24-13.02.24
ITI2	Umbria	2	301	15.01.24-13.02.24
ITI3	Marche	2	300	15.01.24-14.02.24
ITI4	Lazio	2	303	15.01.24-12.02.24
CY	An Chipir			
CY00	Kypros	2	501	15.01.24-22.01.24
LV	An Laitvía			
LV00	Latvija	2	500	15.01.24-23.01.24
LT	An Liotuáin			
LT01	Sostines_réigiúin	2	305	15.01.24-24.01.24
LT02	Vidurio_ir_vakaru_réigiúin Lietuvos_as	2	311	15.01.24-24.01.24
LU	Lucsamburg			
LU00	Lucsamburg	2	503	15.01.24-27.01.24
HU	An Ungáir			
HU11	Búdaipeist	2	317	15.01.24-05.02.24
HU12	Lotnaid	2	311	15.01.24-05.02.24
HU21	Közép-Dunántúl	2	307	15.01.24-31.01.24
HU22	Nyugat-Dunántúl	2	301	15.01.24-05.02.24
HU23	Dél-Dunántúl	2	306	15.01.24-31.01.24
HU31	Észak-Magyarország	2	308	15.01.24-31.01.24
HU32	Észak-Alföld	2	305	15.01.24-31.01.24
HU33	Dél-Alföld	2	307	15.01.24-01.02.24
MT	Málta			
MT00	Málta	2	507	15.01.24-27.01.24

Flais-Eorabharaméadar 539 Dearcadh an phobail i réigiúin an Aontais

		Leibhéal NUTS	Méid an tsampla	Dátaí oibre allamuigh
NL	An Ísiltír			
NL11	Groningen	2	305	15.01.24-13.02.24
NL12	An Fhreaslainn (NL)	2	304	15.01.24-13.02.24
NL13	Drenthe	2	305	15.01.24-13.02.24
NL21	Overijssel	2	306	15.01.24-14.02.24
NL22	Gelderland	2	301	15.01.24-14.02.24
NL23	Flevoland	2	302	15.01.24-13.02.24
NL31	Utrecht	2	313	15.01.24-14.02.24
NL32	Noord-Holland	2	301	15.01.24-12.02.24
NL33	Zuid-Holland	2	305	15.01.24-13.02.24
NL34	Zeeland	2	303	15.01.24-12.02.24
NL41	Noord-Brabant	2	302	15.01.24-13.02.24
NL42	Limburg (NL)	2	307	15.01.24-13.02.24
AT	An Ostair			
AT11	Burgenland	2	300	15.01.24-12.02.24
AT12	Niederösterreich	2	305	15.01.24-12.02.24
AT13	Wien	2	305	15.01.24-12.02.24
AT21	Kärnten	2	309	15.01.24-14.02.24
AT22	Steiermark	2	300	15.01.24-14.02.24
AT31	Oberösterreich	2	301	16.01.24-12.02.24
AT32	Salzburg	2	305	15.01.24-12.02.24
AT33	Tirol	2	307	15.01.24-13.02.24
AT34	Vorarlberg	2	303	15.01.24-14.02.24
PL	An Pholainn			
PL71	Lódzkie	2	313	11.01.24-05.02.24
PL91	Warszawski stoleczny	2	312	11.01.24-05.02.24
PL92	Mazowiecki regionalny	2	311	11.01.24-05.02.24
PL21	Malopolskie	2	305	11.01.24-05.02.24
PL22	Slaskie	2	308	11.01.24-05.02.24
PL81	Lubelskie	2	308	11.01.24-05.02.24
PL82	Podkarpackie	2	313	11.01.24-05.02.24
PL72	Swietokrzyskie	2	312	11.01.24-05.02.24
PL84	Podlaskie	2	312	11.01.24-05.02.24
PL41	Wielkopolskie	2	300	11.01.24-05.02.24
PL42	Zachodniopomorskie	2	312	11.01.24-05.02.24
PL43	Lubuskie	2	313	11.01.24-05.02.24
PL51	Dolnoslaskie	2	307	11.01.24-05.02.24
PL52	Opolskie	2	308	11.01.24-03.02.24
PL61	Kujawsko-Pomorskie	2	307	11.01.24-05.02.24
PL62	Warminsko-Mazurskie	2	304	11.01.24-05.02.24
PL63	Pomorskie	2	305	11.01.24-05.02.24

Flais-Eorabharaméadar 539 Dearcadh an phobail i réigiúin an Aontais

		Leibhéal NUTS	Méid an tsampla	Dátaí oibre allamuigh
PT	An Phortaingéil			
PT11	Norte	2	301	15.01.24-05.02.24
PT15	Algarve	2	303	15.01.24-05.02.24
PT16	Centro_(PT)	2	306	15.01.24-05.02.24
PT17	Área_Metropolitana_de_Lisboa	2	306	15.01.24-05.02.24
PT18	Alentejo	2	302	15.01.24-05.02.24
PT20	Região_Autónoma_dos_Açores_(PT)	2	301	15.01.24-05.02.24
PT30	Região_Autónoma_da_Madeira_(PT)	2	303	15.01.24-05.02.24
RO	An Rómáin			
RO11	Nord-Vest	2	306	15.01.24-01.02.24
RO12	Centru	2	304	15.01.24-01.02.24
RO21	Nord-Est	2	307	15.01.24-01.02.24
RO22	Sud-Est	2	307	15.01.24-01.02.24
RO31	Sud-Muntenia	2	307	15.01.24-01.02.24
RO32	Bucuresti-Ilfov	2	308	15.01.24-01.02.24
RO41	Sud-Vest_Oltenia	2	312	15.01.24-01.02.24
RO42	Dílsigh	2	304	15.01.24-01.02.24
SI	An tSlóivéin			
SI03	Vzhodna_Slovenija	2	301	15.01.24-23.01.24
SI04	Zahodna_Slovenija	2	305	15.01.24-22.01.24
SK	An tSlóvaic			
SK01	Bratislavský_kraj	2	300	15.01.24-07.02.24
SK02	Západné_Slovensko	2	310	15.01.24-07.02.24
SK03	Stredné_Slovensko	2	301	15.01.24-07.02.24
SK04	Východné_Slovensko	2	315	15.01.24-07.02.24
FI	An Fhionlainn			
FI19	Länsi-Suomi	2	305	15.01.24-25.01.24
FI1B	Heilsinci-Uusimaa	2	304	15.01.24-25.01.24
FI1C	Etelä-Suomi	2	308	15.01.24-25.01.24
FI1D	Pohjois-ja_Itä-Suomi	2	306	15.01.24-25.01.24
FI20	Åland	2	150	15.01.24-30.01.24
SE	An tSualainn			
SE11	Stócólm	2	311	15.01.24-06.02.24
SE12	Östra_Mellansverige	2	306	15.01.24-06.02.24
SE21	Småland_med_öarna	2	312	15.01.24-06.02.24
SE22	Sydsverige	2	301	15.01.24-05.02.24
SE23	Västsverige	2	308	15.01.24-06.02.24
SE31	Norra_Mellansverige	2	303	15.01.24-05.02.24
SE32	Mellersta_Norrland	2	300	15.01.24-07.02.24
SE33	Övre_Norrland	2	303	15.01.24-06.02.24

Flais-Eorabharaméadar 539 Dearcadh an phobail i réigiúin an Aontais

		Leibhéal NUTS	Méid an tsampla	Dátaí oibre allamuigh
EL	An Ghréig			
EL5	Voreia_Ellada	1	401	15.01.24-02.02.24
EL6	Kentriki_Ellada	1	403	15.01.24-02.02.24
EL3	Attiki	1	405	15.01.24-02.02.24
EL4	Nisia_Aigaiou,Kriti	1	406	15.01.24-02.02.24
ES	An Spáinn			
ES11	An Ghailís	2	300	11.01.24-12.02.24
ES12	Principado_de_Asturias	2	300	11.01.24-09.02.24
ES13	Cantabria	2	303	11.01.24-09.02.24
ES21	Pais_Vasco	2	300	11.01.24-08.02.24
ES22	Comunidad_Foral_de_Navarra	2	302	11.01.24-08.02.24
ES23	La_Rioja	2	300	11.01.24-09.02.24
ES24	Aragón	2	302	11.01.24-08.02.24
ES30	Comunidad_de_Madrid	2	307	11.01.24-09.02.24
ES41	An Castilla_y_León	2	305	11.01.24-08.02.24
ES42	Castilla-La_Mancha	2	303	11.01.24-09.02.24
ES43	Extremadura	2	301	11.01.24-09.02.24
ES51	Catalóinis	2	306	11.01.24-09.02.24
ES52	Comunidad_Valenciana	2	306	11.01.24-09.02.24
ES53	Illes_Balears	2	302	11.01.24-09.02.24
ES61	An Andalucía	2	305	11.01.24-09.02.24
ES62	Región_de_Murcia	2	302	11.01.24-08.02.24
ES63	Ciudad_Autónoma_de_Ceuta	2	150	12.01.24-08.02.24
ES64	Ciudad_Autónoma_de_Melilla	2	153	12.01.24-07.02.24
ES70	Canáracha	2	305	11.01.24-08.02.24
FR	An Fhrainc			
FR1	Le_de_An_Fhrainc	1	400	11.01.24-09.02.24
FRB	Láirionad-Val_de_Loire	1	302	11.01.24-14.02.24
FRC	Bourgogne-Franche-Comté	1	400	11.01.24-09.02.24
FRD	Normandie	1	403	11.01.24-09.02.24
FRE	Hauts-de-France	1	401	11.01.24-09.02.24
FRF	Grand An_Ocht	1	403	11.01.24-12.02.24
FRG	Payde-la-Loire	1	307	11.01.24-07.02.24
FRH	Bretagne	1	308	11.01.24-07.02.24
AOINE	Nouvelle-Aquitaine	1	402	11.01.24-10.02.24
FRJ	Occitanie	1	401	11.01.24-09.02.24
FRK	Auvergne-Rhône-Alpes	1	400	11.01.24-12.02.24
FRL	Provence-Alpes-Côte_d'Azur	1	405	11.01.24-12.02.24
FRM	Corse	1	300	12.01.24-10.02.24
FRY1	Guadalúip	1	301	12.01.24-09.02.24
FRY2	Martinique	1	302	11.01.24-15.02.24
FRY3	Guáin	1	301	12.01.24-15.02.24
FRY4	la_Réunion	1	301	12.01.24-08.02.24
FRY5	Mayotte	1	304	12.01.24-14.02.24
ACMHAINNÍ DAONNA	An Chróit			
HR02	Panonska_Hrvatska	2	303	15.01.24-09.02.24
HR05	Grad_Zagreb	2	308	15.01.24-24.01.24
HR06	Sjeverna_Hrvatska	2	305	15.01.24-25.01.24
HR03	Jadranska_Hrvatska	2	302	15.01.24-09.02.24

Ceistneoir

IARR AR GACH DUINE

C1 Conas a mheasfá an staid reatha i ngach ceann de na nithe seo a leanas?

(LÉIGH AMACH — FREAGRA AMHÁIN IN AGHAIDH NA LÍNE AMHÁIN)

Q1_1 An caighdeán maireachtála i (OUR REGION)

C1_2 Staid gheilleagar (OUR REGION)

(SCÁLA FREAGARTHA)

An-mhaith	1
Sách maith	2
Sách dona	3
An-dona	4
DK/NA (NÁ LÉIGH AMACH)	5
<i>FL500 R1</i>	

IARR AR GACH DUINE

C2 I do thuairim, i gcomparáid leis an lá atá inniu ann, an mbeidh an chéad dá mhí dhéag eile níos fearr, níos measa nó mar an gcéanna, maidir le...?

(LÉIGH AMACH — FREAGRA AMHÁIN IN AGHAIDH NA LÍNE AMHÁIN)

C2_1 Do shaol i gcoitinne

Q2_2 Staid gheilleagar (OUR REGION)

(SCÁLA FREAGARTHA)

Níos fearr	1
Níos measa	2
Mar an gcéanna	3
DK/NA (NÁ LÉIGH AMACH)	4
<i>FL500 R2</i>	

IARR AR GACH DUINE

C3 Cad a cheapann tú gurb iad an dá shaincheist is tábhachtaí atá os comhair na huaire (OUR REGION)

(LÉIGH AMACH — 2 FHREAGRA AR A MHÉAD) (IMSCARADH 1-9)

Inimirce	1
Coireacht	2
An staid eacnamaíoch agus an dífhostaíocht	3
Daoine agus/nó gnólachtaí ag imeacht ón réigiún	4
An córas oideachais	5
An comhshaol agus an t-athrú aeráide	6
Sláinte	7
Costas maireachtála	8
Tithíocht	9
Iompar	10
Eile (SPONTANEOUS)	11
DK/NA (NÁ LÉIGH AMACH)	12
<i>FL500 Q3</i>	

Flais-Eorabharaméadar 539 Dearcadh an phobail i réigiúin an Aontais

IARR AR GACH DUINE

C4 An bhféadfá a rá liom má bhíonn muinín agat as nó nach bhfuil muinín agat...?

(LÉIGH AMACH; FREAGRA AMHÁIN IN AGHAIDH NA LÍNE AMHÁIN)

Q4_1 An tAontas Eorpach	1
Q4_2 An rialtas (NÁISIÚNTA)	2
Q4_3 Na húdaráis réigiúnacha nó áitiúla (SCÁLA FREAGARTHA)	3
Claonadh iontaobhach	1
Claonadh iontaobhas a bhaint astu	2
DK/NA (NÁ LÉIGH AMACH)	3
<i>FL500 Q4 treocht mhodhnaithe</i>	

IARR AR GACH DUINE

C5 Ó na hionadaithe polaitiúla seo a leanas, cé na hionadaithe polaitiúla is fearr atá in ann a mhíniú duit conas a théann beartais Eorpacha i bhfeidhm ar do shaol laethúil?

(LÉIGH AMACH — FREAGRA AMHÁIN AMHÁIN) (IMSCARADH 1-4)

Feisirí de Pharlaimint na hEorpa (Feisirí Parlaimint na hEorpa)	1
Comhaltaí an Choimisiúin Eorpaigh (na Coimisinéirí Eorpacha)	2
D'ionadaithe polaitiúla (NÁISIÚNTA)	3
D'ionadaithe polaitiúla réigiúnacha nó áitiúla	4
Níl aon cheann acu (SPONTANEOUS)	5
Iad go léir le chéile (SPONTANEOUS)	6
DK/NA (NÁ LÉIGH AMACH)	7
<i>FL500 C5</i>	

IARR AR GACH DUINE

R6 Beidh na chéad toghcháin Eorpacha eile ar siúl i mí an Mheithimh 2024. Cé chomh dóchúil, dar leat, go gcaithfidh tú vóta sna toghcháin sin?

(LÉIGH AMACH; FREAGRA AMHÁIN AMHÁIN)

An-dóchúil	1
Is dócha go bhfuil sé sách dóchúil	2
Measartha neamhdhóchúil	3
An-dóchúil	4
Neamh-incháilithe/ró-óg le vótáil (SPONTANEOUS)	5
DK/NA (NÁ LÉIGH AMACH)	6
<i>Nua</i>	

Flais-Eorabharaiméadar 539 Dearcadh an phobail i réigiúin an Aontais

IARR AR GACH DUINE

C7 I gcás gach ceann de na tionscnaimh seo a leanas, inis dom cé chomh héifeachtach nó nach gceapann tú go mbeidh siad ag cabhrú chun dul i ngleic leis na dúshláin atá roimh an Aontas.

(LÉIGH AMACH — FREAGRA AMHÁIN IN AGHAIDH NA LÍNE AMHÁIN)

R7_1 Is é is aidhm do phlean an Aontais dul i ngleic leis an athrú aeráide agus geilleagar iomaíoch, glas, aeráidneodrach a dhéanamh den Aontas Eorpach faoi 2050, i.e. an Comhaontú Glas don Eoraip

R7_2 Plean téarnaimh an Aontais chun freagairt ar éifeachtaí eacnamaíocha phaindéim an choróinviris agus chun geilleagar an Aontais a nuachóiriú, trí EUR 800 billiún a infheistiú i ngeilleagar an Aontais, i.e. NextGenerationEU

R7_3 Tionscnamh an Aontais chun dlús a chur leis an aistriú chuig fuinneamh inbhuanaithe agus níos saoire agus chun spleáchas ar an Rúis a laghdú, i.e. REPowerEU

(SCÁLA FREAGARTHA)

An-éifeachtach	1
Éifeachtach go leor	2
Gan a bheith an-éifeachtach	3
Níl sé éifeachtach ar chor ar bith	4
DK/NA (NÁ LÉIGH AMACH)	5
<i>FL500 Q7 treocht mhodhnaithe</i>	

IARR AR GACH DUINE

C8 Cé acu de na gnéithe seo a leanas, dar leat, is tábhachtaí do thodhchaí na hEorpa?

(LÉIGH AMACH — 2 FHREAGRA AR A MHÉAD) (IMSCARADH 1-9)

Tionchar an Aontais ar fud an domhain	1
An geilleagar, ceartas sóisialta agus poist	2
An t-athrú aeráide agus an comhshaol	3
Imirce	4
Claochlú digiteach an gheilleagair agus na sochaí	5
Sláinte	6
Daonlathas, luachanna agus cearta, an smacht reachta	7
Slándáil agus cosaint an Aontais	8
An choireacht a chomhrac	9
Oideachas, cultúr, an óige agus spórt	10
Eile (SPONTANEOUS)	11
Ceann ar bith (SPONTANEOUS)	12
DK/NA (NÁ LÉIGH AMACH)	13
<i>FL500 Q8 treocht mhodhnaithe</i>	

IARR AR GACH DUINE

C9 Inis dom le do thoil má tá tú an-dóchasach, in áit dóchasach, in áit éadóchasach nó an-dóchasach maidir le todhchaí (OUR REGION)?

(LÉIGH AMACH; FREAGRA AMHÁIN AMHÁIN)

An-dóchasach	1
Sách dóchasach	2
Sách éadóchasach	3
An-dóchasach	4
DK/NA (NÁ LÉIGH AMACH)	5
<i>FL500 Q9</i>	

Flais-Eorabharaiméadar 539 Dearcadh an phobail i réigiúin an Aontais

IARR AR GACH DUINE

C10 Inis dom le do thoil an bhfuil tú an-dóchasach, sách dóchasach, sách éadóchasach nó an-dóchasach maidir le todhchaí an Aontais Eorpaigh

(LÉIGH AMACH; FREAGRA AMHÁIN AMHÁIN)

An-dóchasach	1
Sách dóchasach	2
Sách éadóchasach	3
An-dóchasach	4
DK/NA (NÁ LÉIGH AMACH)	5
<i>Nua</i>	

IARR AR GACH DUINE

DX1 Ar an iomlán, an bhfuil tú an-sásta, sásta go cothrom, nach bhfuil an-sásta nó nach bhfuil sásta ar chor ar bith leis an saol a threoraíonn tú?

(AON FHREAGRA AMHÁIN)

An-sásta	1
Sásta go leor	2
Níl sé an-sásta	3
Níl sé sásta ar chor ar bith	4
DK/NA (NÁ LÉIGH AMACH)	998
<i>FL500 DX1</i>	

IARR AR GACH DUINE

DX2 Go ginearálta, an ndéanann an tAontas Eorpach íomhá an-dearfach, measartha dearfach, neodrach, measartha diúltach nó an-diúltach a ghortú duit?

(AON FHREAGRA AMHÁIN)

An-dearfach	1
Measartha dearfach	2
Neodrach	3
Measartha diúltach	4
An-diúltach	5
DK/NA (NÁ LÉIGH AMACH)	998
<i>FL500 DX2</i>	

IARR AR GACH DUINE

DX3 Ag an am seo, ar mhaith leat a ráag, go ginearálta, tá rudaí ag dul sa treo ceart nó sa treo mícheart i (OUR REGION)?

(AON FHREAGRA AMHÁIN)

Treo ceart	1
Treo mícheart	2
Níl ceann amháin, ná ceann eile (SPONTANEOUS)	3
DK/NA (NÁ LÉIGH AMACH)	998
<i>FL500 DX3</i>	

Flais-Eorabharaméadar 539 Dearcadh an phobail i réigiúin an Aontais

NA-09-24-144-EN-N