



EORABHARAIMÉADAR CAIGHDEÁNACH 100

# Úsáid na meán san Aontas Eorpach

Ionadaí anEorabharaméadair  
DEIREADH FÓMHAIR — SAMHAIN 2023

## Eorabharaiméadar Caighdeánach 100 Fómhar 2023 Meáin

Is é an Coimisiún Eorpach, Ard-Stiúrthóireacht na Cumarsáide, a d'iarr agus a chomhordaigh an suirbhé seo.

Ní hionann an doiciméad seo agus dearcadh an Choimisiúin Eorpaigh. Is iad na húdair amháin na léirmhínithe agus na tuairimí atá ann.

Teideal an tionscadail	Eorabharaiméadar Caighdeánach 100 — Fómhar 2023
	Úsáid na meán san Aontas Eorpach
Leagan teanga	EN
Meáin/Imleabhar	PDF/Imleabhar_01
Uimhir chatalóige	NA-AO-23-043-EN-N
ISBN	978-92-68-09983-4
ISSN	1977-3927
DOI	10.2775/25739

© An tAontas Eorpach, 2023

<https://www.europa.eu/eurobarometer>

Creidiúint an ghrianghraif: Íomhánna

Getty

## Clár ábhair

Réamhrá.....	4
I. Úsáid na meán agus muinín sna meáin.....	9
1. Úsáid na meán.....	10
2. Muinín sna meáin.....	38
II. An leibhéal faisnéise faoi chúrsaí Eorpacha.....	44
III. Foinsí faisnéise le haghaidh cúrsaí polaitiúla agus an tAontas Eorpach.....	55
1. Ábhair pholaitiúla Eorpacha.....	56
2. Cuardach gníomhach a dhéanamh ar fhaisnéis faoin Aontas Eorpach.....	63
IV. Tuairimí maidir le hiolrachas agus neamhspleáchas na meán náisiúnta.....	68
1. Iolrachas sna meáin náisiúnta.....	69
2. Neamhspleáchas na meán náisiúnta.....	73
V. muintir na hEorpa agus bréagnuacht.....	82
VI. Líonraí sóisialta.....	97
1. Líonraí sóisialta ar líne agus faisnéis pholaitiúil.....	98
Nótaí tráchta.....	112



Doiciméad a d'ullmhaigh Pierre Dieumegard don [Eoraip-Democracy-Esperanto](#)

Is é is cuspóir don doiciméad “sealadach” seo ligean do níos mó daoine san Aontas Eorpach a bheith ar an eolas faoi dhoiciméid a tháirgeann an tAontas Eorpach (agus a mhaoinítear lena gcánacha). **Gan aistriúcháin, fágtar daoine amach as an díospóireacht..**

Isi bhFraincis, in Gearmáinis agus i mBéarla amháin abhíán doiciméad seo “ Méadar Eurobaro”, i gcomhad pdf. Ón gcomhad tosaigh sin, rinneamar comhad odt, a d’ ullmhaigh bogearraí Libre Office, le haghaidh meaisínáistriúcháin go teangacha eile. Tá na torthaí [ar fáilanoisi ngach teanga oifigiúil](#).

**Tá sé inmhianaithe go nglacfaidh riarachán an AE ceannas ar aistriú doiciméad tábhachtach. Ní hamháin gur dlíthe agus rialacháin iad “doiciméid thábhachtacha”, ach freisin an fhaisnéis thábhachtach is gá chun cinntí eolasacha a dhéanamh le chéile.**

Chun ár dtodhchaí choiteann a phlé le chéile, agus chun aistriúcháin iontaofa a chumasú, bheadh an teanga idirnáisiúnta Esperanto an-úsáideach mar gheall ar a simplíocht, a rialtacht agus a cruinneas.

Déan teagmháil linn:

[Kontakto \(europokune.eu\)](mailto:europokune.eu)

<https://e-d-e.org/-Kontakti-EDE>



## Réamhrá

## Eorabharaiméadar Caighdeánach 100 Fómhar 2023 Meáin

Eorabharaiméadar Caighdeánach 100. Rinneadh suirbhé 2 (EB100) ar Fhómhar 2023 ón 23 Deireadh Fómhair agus ón 17 Samhain 2023 i 37 dtír nó críoch: 27 mBallstát an Aontais Eorpaigh (AE), seacht dtír is iarrthóirí (an Albáin, an Bhoisnia agus an Heirseagaivéin, an Mholdóiv, Montainéagró, an Mhacadóin Thuaidh, an tSeirbia agus Türkiye), Comhphobal Turcach na Cipire sa chuid sin den tír nach bhfuil faoi rialú Rialtas Phoblacht na Cipire, chomh maith leis an gCosaiv<sup>1</sup>, agus an Ríocht Aontaithe.

Tá roinnt imleabhar i dtuarascáil iomlán shuirbhé Eorabharaiméadair Chaighdeánaigh 100. Sa chéad imleabhar, cuirtear i láthair torthaí na gceisteanna ginearálta faoi staid thuairimí an phobail san Aontas Eorpach. Cuireann ceithre imleabhar eile tuairimí mhuintir na hEorpa i láthair maidir leis na hábhair seo a leanas: úsáid na Meán san Aontas Eorpach, tosaíochtaí an Aontais Eorpaigh, saoránacht Eorpach, agus tuairimí maidir le hionradh na Rúise ar an Úcráin.

Dírítear san imleabhar reatha de shuirbhé Eorabharaiméadair Chaighdeánach Fhómhar 2023 ar úsáid na meán san Aontas Eorpach. Déanaimid anailís anseo ar na saincheisteanna seo a leanas:

Úsáid na meán agus muinín sna meáin — a mhéid a bhaineann saoránaigh na hEorpa is mó úsáid as meáin éagsúla. Cé mhéad muiníne atá ag muintir na hEorpa sna meáin agus an fhaisnéis a chuireann siad ar fáil?

An leibhéal faisnéise faoi chúrsaí Eorpacha — an mbraitheann muintir na hEorpa go bhfuil siad go maith ar an eolas faoi shaincheisteanna Eorpacha? An mbraitheann siad go bhfuil saoránaigh ina dtír féin ar an eolas faoi na saincheisteanna sin?

Foinsí faisnéise le haghaidh cúrsaí polaitiúla agus an tAontas Eorpach — cad iad na príomhfhoinsí faisnéise a úsáideann muintir na hEorpa le haghaidh nuachta faoi chúrsaí polaitiúla Eorpacha agus nuair a bhíonn faisnéis faoin Aontas Eorpach á lorg acu?

Tuairimí maidir le hiolrachas agus neamhspleáchas na meán náisiúnta — an gceapann saoránaigh na hEorpa gur iolrachas tuairimí agus tuairimí iad meáin na hEorpa? An bhfuil brúnna polaitiúla agus tráchtála ar na meáin seo?

Eorpaigh agus bréagnuacht — an minic a bhíonn ar shaoránaigh an Aontais Eorpaigh aghaidh a thabhairt ar an mbréagnuacht nó ar an mbréagnuacht a thugann bréaglériú ar an bhfírinne? An bhfuil siad in ann é a aithint? An measann siad gur fadhb í ina dtír féin agus don daonlathas i gcoitinne?

Líonraí sóisialta — an bealach iad líonraí sóisialta ar líne chun an nuacht pholaitiúil a choinneáil cothrom le dáta agus an bhfuil tionchar acu ar chúrsaí polaitiúla? An féidir leo saoránaigh a chur ag iarraidh spéis a bheith acu i gcúrsaí polaitiúla? An féidir muinín a bheith as faisnéis pholaitiúil maidir le líonraí sóisialta?

---

1 Tá an t-ainmniú seo gan dochar do sheasaimh maidir le stádas agus tá sé ag teacht le UNSCR 1244/99 agus le Tuairim CBI maidir le dearbhú neamhspleáchais na Cosaive.

## Modheolaíocht

Is í an mhodheolaíocht a úsáidtear suirbhéanna Eorabharaiméadair Chaighdeánaigh a rinne Ard-Stiúrthóireacht na Cumarsáide (an tAonad um Fhaireachán ar na Meáin agus Eorabharaiméadar)<sup>23</sup>. Tá nóta teicniúil maidir leis na hagallaimh a rinne institiúidí is comhaltaí líonra Kantar i gceangal leis an tuarascáil seo. Sonraíonn sé freisin na heatraimh mhúiníne.

Tar éis Rialachán Ginearálta an Aontais maidir le Cosaint Sonraí<sup>4</sup> (RGCS), fiafraíodh d'fhreagróirí cé acu a tholeodh nó nach n-aontóidís go gcuirfí ceisteanna orthu maidir le saincheisteanna a d'fhéadfaí a mheas a bheith "fogair".

Tabhair faoi deara: Sa tuarascáil seo, déantar tagairt do thíortha AE trína ngiorrúchán oifigiúil. Comhfhreagraíonn na giorrúcháin a úsáidtear sa tuarascáil seo don mhéid seo a leanas:

An Bheilg	BÍ	An Liotuáin	LT
An Bhulgáir	BG	Lucsamburg	LU
An tSeicia	CZ	An Ungáir	HU
An Danmhairg	DK	Málta	MT
An Ghearmáin	DE	An Ísiltír	NL
An Eastóin	EE	An Ostair	AT
Éire	IE	An Pholainn	PL
An Ghréig	EL	An Phortaingéil	PT
An Spáinn	ES	An Rómáin	RO
An Fhrainc	FR	An tSlóivéin	SI
An Chróit	ACMHAIN NÍ DAONNA	An tSlóvaic	SK
An Iodáil	TÁ SÉ	An Fhionlainn	FI
Poblacht na Cipire	BLIAIN ÉILIMH*	An tSualainn	SE
An Laitvia	LV	An Mhacadóin Thuaidh	MK
Comhphobal Turcach na Cipire	CY (tcc)	An tSeirbia	RS
An Albáin	AL	An Tuirc	TR
An Bhoisnia agus an Heirseagaivéin	BA CHEART	An Ríocht Aontaithe	AN RÍOCHT AONTAIT HE
An Mholdóiv	MD		
Montainéagró	MISE		
An Chosaiv <sup>5</sup>	XK		
An tAontas Eorpach — meán ualaithe don 27 Comhalta	AE27		
Stáit an Aontais Eorpaigh			
BE, FR, É, LU, DE, AG, ES,PT, IE, NL, FI, EL, EE, SI, CY, MT, SK, LV, LT, HR	An limistéar euro		
BG, CZ, DK, HU, PL, RO, SE	Lasmuigh den limistéar euro		

2 <https://www.europa.eu/eurobarometer>

3 Tá táblaí na dtorthaí i gceangal leis seo. Ba cheart a thabhairt faoi deara go bhféadfadh iomlán na gcéatadán a luaitear sna táblaí sa tuarascáil seo a bheith níos mó ná 100 % nuair a bhí an freagróir in ann roinnt freagraí ar an gceist chéanna a roghnú.

4 2016/679

5 Tá an t-ainmniú seo gan dochar do sheasaimh maidir le stádas, agus tá sé ag teacht le UNSCR 1244/99 agus le Tuairim CBI maidir le dearbhú neamhspleáchais na Cosaive.

Tá an Chipir ina hiomláine ar cheann de 27 mBallstát an Aontais Eorpaigh. Mar sin féin, cuireadh an 'acquis communautaire' ar fionraí sa chuid sin den tír nach bhfuil á rialú ag rialtas Phoblacht na Cipire. Ar chúiseanna praiticiúla, ní áirítear sa chatagóir 'CY' agus sa mheán AE27 ach na hagallaimh a dhéantar sa chuid sin den tír atá faoi rialú rialtas Phoblacht na Cipire.

**Ba mhaith linn buíochas a ghabháil leis na daoine ar fud na hEorpa a thug a gcuid ama chun páirt a ghlacadh sa suirbhé seo.**

**Gan a rannpháirtíocht ghníomhach, ní fhéadfaí an staidéar seo a dhéanamh.**

Eorabharaiméadar Caighdeánach 100 Fómhar 2023 Meáin





## I. Úsáid na meán agus muinín sna meáin

## 1. Úsáid na meán

Is é an teilifís an cineál meán is coitianta a úsáidtear.

Is í an teilifís an cineál meán is mó a úsáidtear, agus 93 % de fhreagróirí (gan aon athrú ó gheimhreadh 2022-2023) ag breathnú ar an teilifís trí theilifís nó ar an Idirlíon uair sa tseachtain ar a laghad agus gar d'ocht ar deichniúr (79 %, -1 pointe céatadán) á dhéanamh go laethúil nó beagnach laethúil.

Bíonn beagnach naonúr as gach deichniúr (89 %) ag breathnú ar an teilifís ar theilifíseán uair sa tseachtain ar a laghad. Cé nár tháinig aon athrú ar an gcion sin ón uair dheireanach a cuireadh an cheist sin i ngeimhreadh 2022-2023, tá sí fós i bhfad níos ísle ná mar a bhí idir fómhar 2010 (EB74) agus fómhar 2012 (EB78), nuair a thuairiscigh 97 % go raibh siad ag breathnú ar theilifís ar theilifíseán uair sa tseachtain ar a laghad.

Tá méadú leanúnach ag teacht ar sciar na bhfreagróirí a fhéachann ar an teilifís tríd an Idirlíon, agus deir 38 % díobh go bhféachann siad ar an teilifís ar an mbealach sin uair sa tseachtain ar a laghad — méadú dhá phointe céatadán ó gheimhreadh 2022-2023 agus méadú 22 phointe céatadán ó cuireadh an cheist sin den chéad uair i bhfómhar 2011 (EB76).

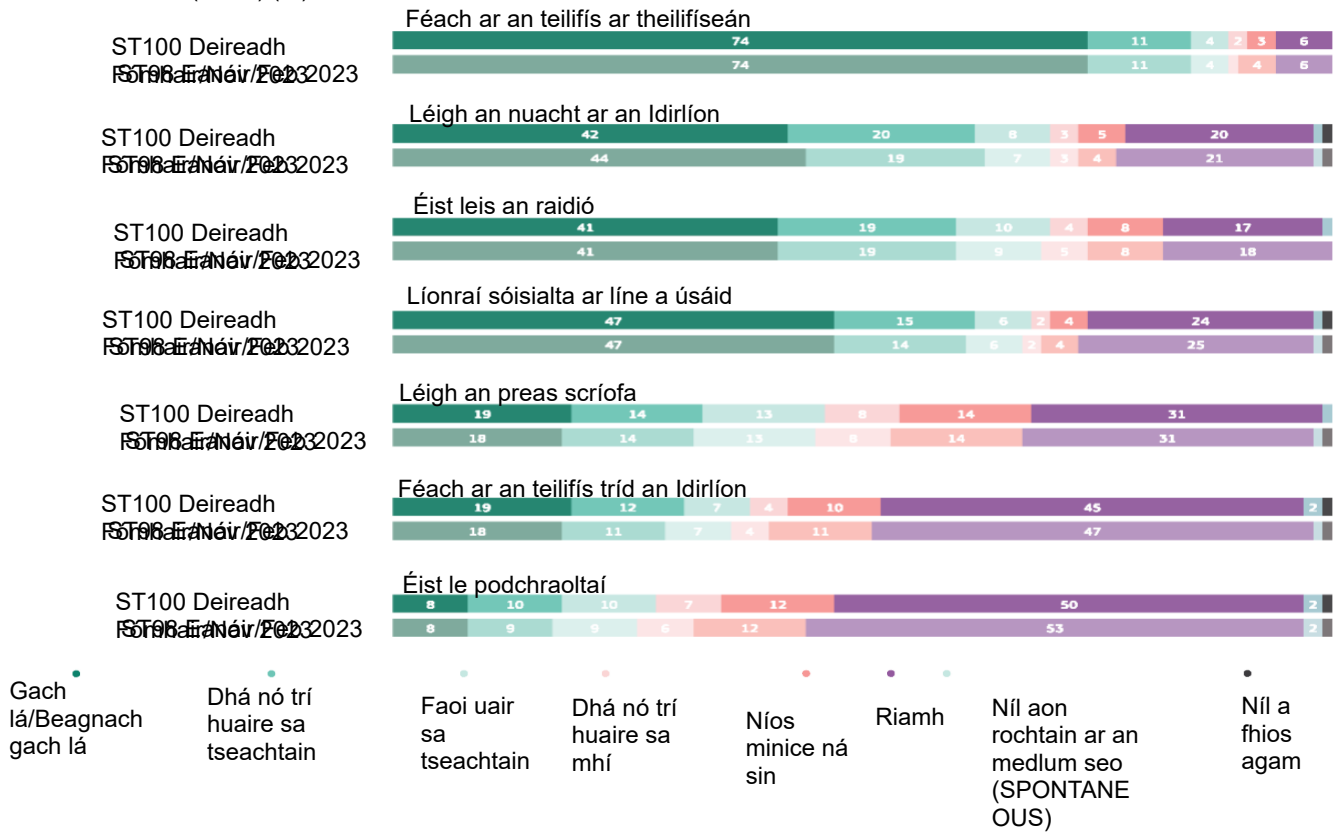
Seacht dtuarascáil as deichniúr ag éisteacht leis an raidió uair sa tseachtain ar a laghad. Tá an cion sin méadaithe faoi aon phointe céatadán ó bhí geimhreadh 2022-2023 ann, rud a chuir deireadh le laghdú mall ach leanúnach a chonacthas ó fhómhar 2019 (EB92) (74 %). Mar sin féin, tá an patrún fadtéarmach fós ar cheann de mheath úsáide raidió (ó 79 % i bhfómhar 2010 go 70 % sa suirbhé reatha).

Tar éis méadú trí chéatadán idir geimhreadh 2021-2022 agus geimhreadh 2022-2023, d'fhan an sciar a léigh an nuacht ar an Idirlíon uair sa tseachtain ar a laghad cobhsaí sa suirbhé reatha, agus tá seacht ar gach deichniúr ag déanamh amhlaidh.

Tá méadú beag tagtha ar sciar na bhfreagróirí a úsáideann líonraí sóisialta ar líne uair sa tseachtain ar a laghad ó gheimhreadh 2022-2023 (+ 1 pc) go 68 %. Tá an céatadán sin ar ais anois ag an leibhéal a baineadh amach i ngeimhreadh 2020-21 (EB94) tar éis ardú seasta in úsáid rialta na líonraí sóisialta ar líne (ó 33 % a taifeadh i bhfómhar 2010).

## Eorabharaiméadar Caihdeánach 100 Fómhar 2023 Meáin

QE3. An bhféadfá a rá cé chomh mór is atá tú...?  
(AE27) (%)



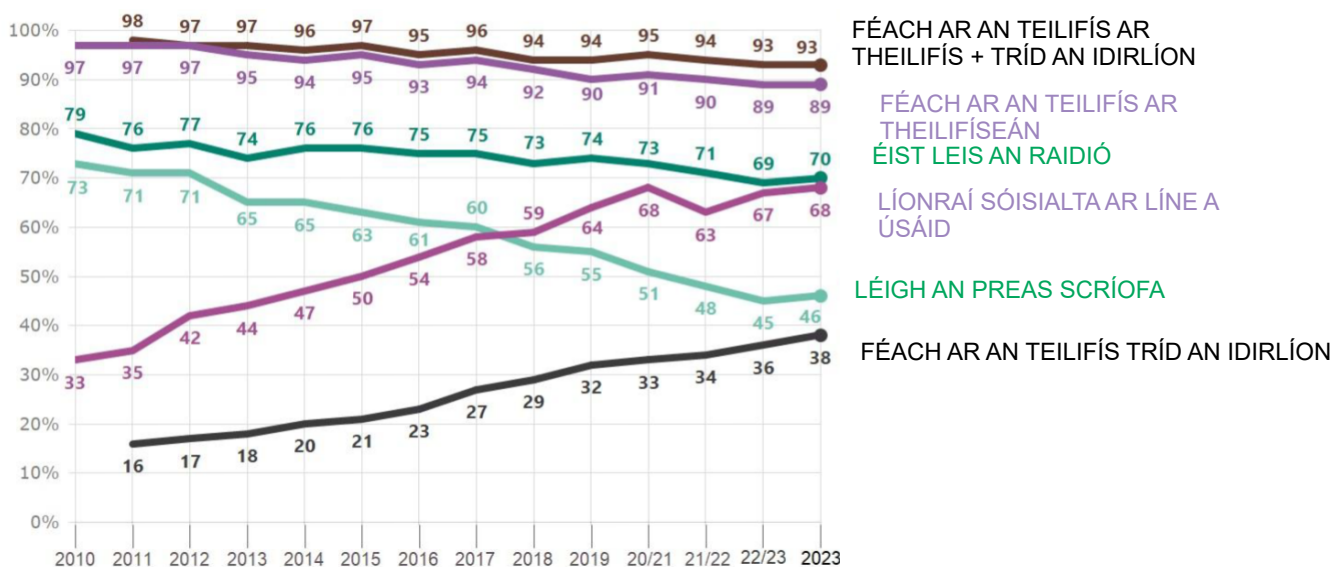
## Eorabharaiméadar Caighdeánach 100 Fómhar 2023 Meáin

Níos lú ná leath (46 %) léigh an preas scríofa uair sa tseachtain ar a laghad. Is ionann sin agus méadú aon-chéatadán ar sciar na bhfreagróirí ó gheimhreadh 2022-2023, rud a chuireann stop le meath fadtéarmach, beagnach leanúnach ó fhómhar 2010 (73 %).

Ar deireadh, éistean beagnach triúr as gach deichniúr (28 %) le podchraoltaí uair sa tseachtain ar a laghad — méadú dhá chéatadán ó gheimhreadh 2022-2023 agus méadú sé chéatadán ó gheimhreadh 2021-2022<sup>6</sup>.

QE3 An bhféadfá a insint cé chomh mór is atá tú...?

(% — AE — UAIR AMHÁIN SA TSEACHTAIN AR A LAGHAD)

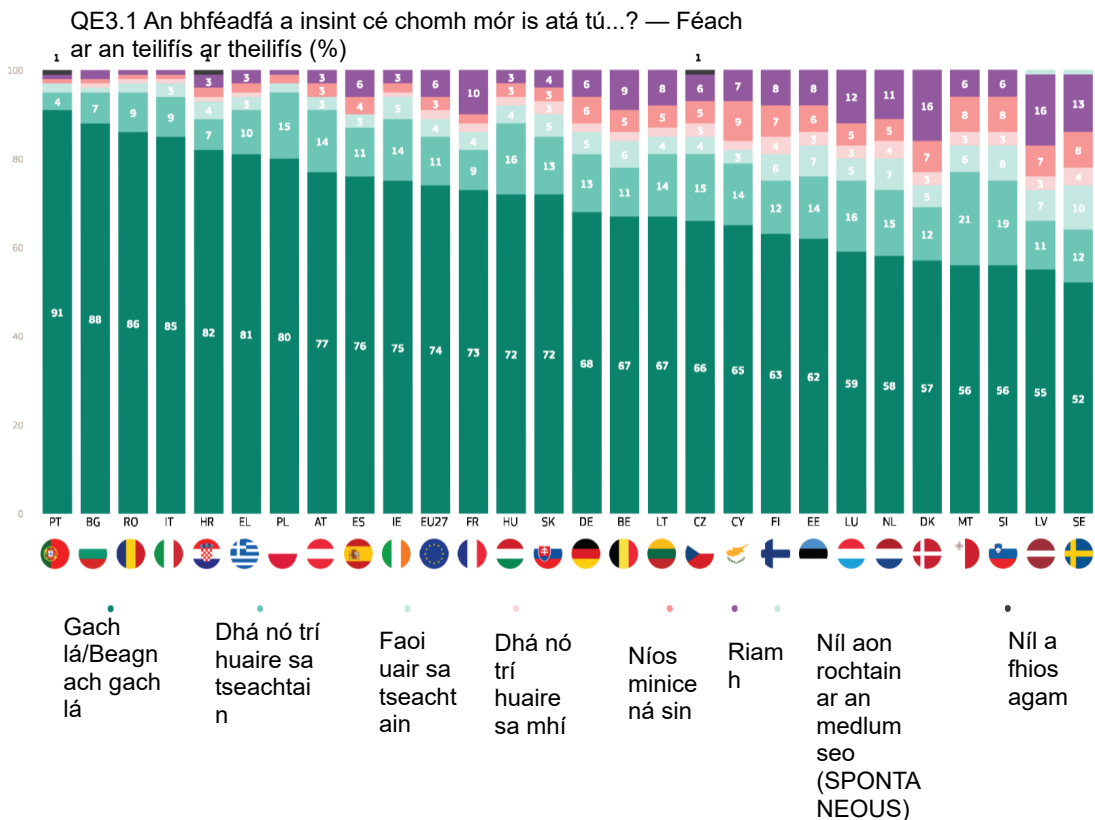


<sup>6</sup> QE3. An bhféadfá a rá cé chomh mór is atá tú...? 1) Féach ar an teilifís ar theilifís; 2) Féach ar an teilifís tríd an Idirlíon; 3) Éist leis an raidió; 4) Éist le podchraoltaí; 5) Léigh an preas scríofa; 6) Léigh nuacht ar an Idirlíon; 7) Bain úsáid as líonraí sóisialta ar líne.

## Eorabharaméadar Caighdeánach 100 Fómhar 2023 Meáin

Ar fud an Aontais, féachann beagnach trí cheathrú (74 %) ar an teilifís ar theilifseán gach lá nó beagnach gach lá. Is iad freagróirí sa Phortaingéil (91 %), sa Bhulgáir (88 %) agus sa Rómáin (86 %) is mó a dhéanfaidh amhlaidh. Ar an taobh eile den scála, tuairiscíonn 52 % sa tSualainn, 55 % sa Laitvia agus 56 % i Málta agus sa tSlóivéin go bhféachann siad ar theilifís ar theilifís laethúil nó beagnach gach lá.

Tá laghdú tagtha ar an sciar a deir go bhféachann siad ar an teilifís ar theilifís laethúil nó beagnach gach lá i 18 dtír ó gheimhreadh 2022-2023, go háirithe sa Chipir (65 %, -14 pointe céatadáin), i Málta (56 %, -13 pc) agus sa Laitvia (55 %, -9 pc). Os a choinne sin, tá méadú tagtha ar sciar na bhfreagróirí i seacht dtír, go háirithe sa Fhrainc (73 %, + 4 pc) agus sa Spáinn (76 %, + 3 pc). D’fhan an figiúr sin cobhsaí sa Ghearmáin (68 %) agus san Eastóin (62 %).



## Eorabharaiméadar Caighdeánach 100 Fómhar 2023 Meáin

Léirítear san anailís shochdhéimeagrafach go n-athraíonn breathnú ar theilifís ar theilifís ar theilifís de réir aoisghrúpa agus leibhéal oideachais. Dá shine na freagróirí, is mó an seans go bhféachfaidh siad ar an teilifís ar theilifís gach lá nó beagnach gach lá. Mar shampla, déanann 88 % díobh siúd atá 55 bliana d'aois nó os a chionn sin, i gcomparáid le 45 % díobh siúd idir 15-24 bliana d'aois. Ina theannta sin, maidir le freagróirí a chríochnaigh oideachas lánaimseartha atá 15 bliana d'aois nó níos óige ná iad siúd a chríochnaigh 20 bliain d'aois nó níos sine chun féachaint ar an teilifís ar theilifís ar theilifís ar bhonn laethúil nó beagnach laethúil (91 % vs 69 %).

Is féidir difríochtaí a thabhairt faoi deara freisin i gcatagóirí sochghairmiúla, agus is iad daoine tí (84 %) na daoine is dóchúla a bheidh ag faire teilifíse laethúil/beagnach laethúil ar theilifíseán, go háirithe i gcomparáid le bainisteoirí (65 %). Freagróirí a mheasann go mbaineann siad le haicme oibre (81 %) den tsochaí, is iad sin na freagróirí is dóichí a fhéachfaidh ar an teilifís ar theilifís gach lá nó beagnach gach lá.

QE3.1 An bhféadfá a insint cé chomh mór is atá tú...? Féach ar an teilifís ar theilifís (% — AE)

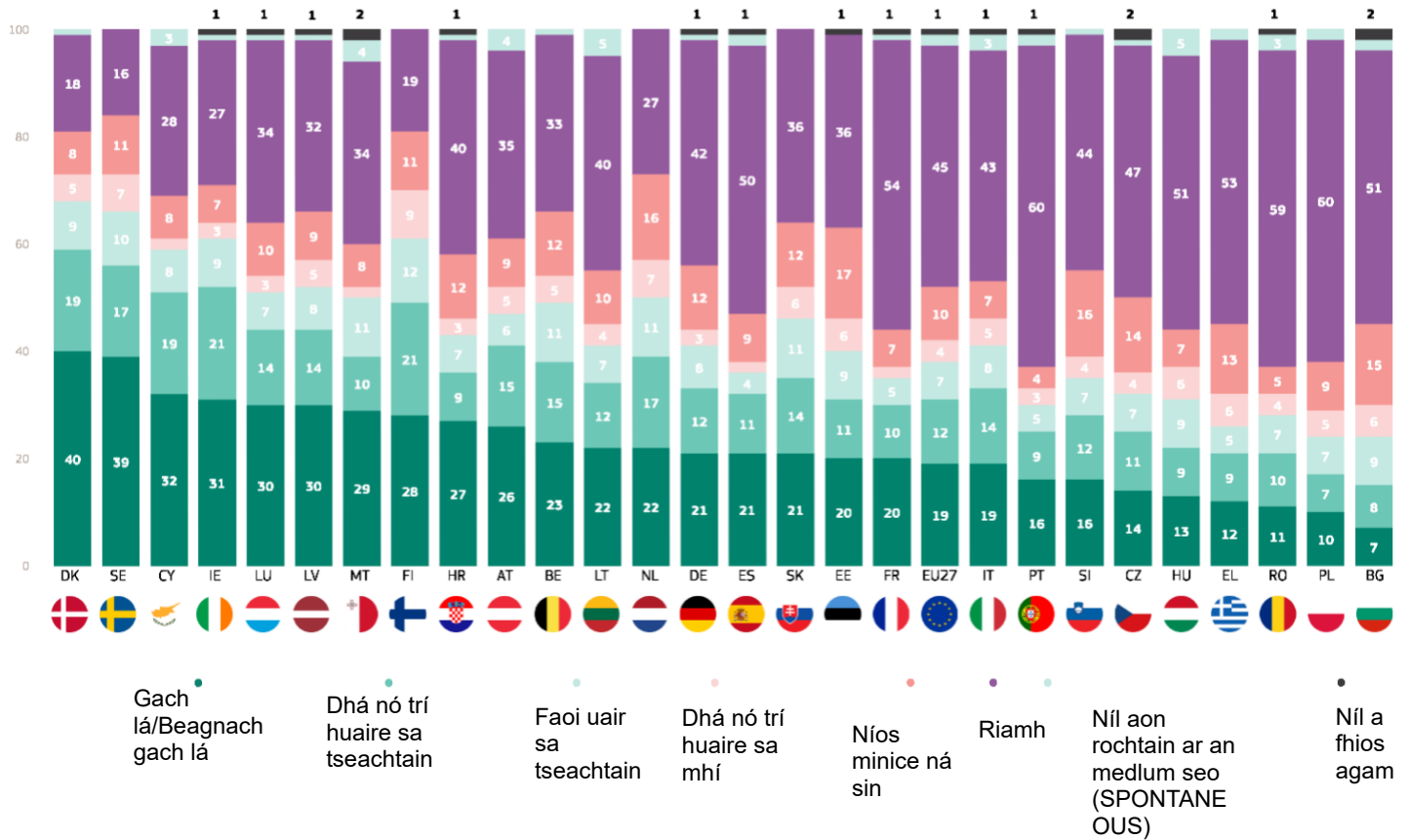
	Laethúil/ Beagnach ó lá go lá	Dhá nó trí huair sa tseachtai n	Faoi uair sa tseachtain	Dhá nó trí huair sa mhí	Níos minice ná sin	Riamh	Níl aon rochtain ar an meán seo (SPONTANEOUS)	Níl a fhios agam	lomlán uair sa tseachtai n ar a laghad
AE27	74	11	4	2	3	6	0	0	89
<b>Inscne</b>									
Fear	73	12	4	2	3	6	0	0	89
Bean	76	11	4	1	3	5	0	0	91
<b>Aois</b>									
15-24	45	20	9	4	9	12	0	1	74
25-39	64	14	5	2	5	10	0	0	83
40-54	75	13	3	2	3	4	0	0	91
55 +	88	6	2	1	1	2	0	0	96
<b>Oideachas (Deireadh an)</b>									
15—	91	6	1	0	1	1	0	0	98
16-19	81	9	3	1	2	4	0	0	93
20+	69	13	5	2	4	7	0	0	87
Fós i mbun staidéir	43	19	9	4	11	14	0	0	71
<b>Catagóir shochghairmiúil</b>									
Daoine féinfhostaithe	72	14	5	1	3	5	0	0	91
Bainisteoirí	65	16	4	3	5	7	0	0	85
Coiléir bhána eile	72	12	5	2	3	5	0	1	89
Oibríthe láimhe	77	12	4	1	2	4	0	0	93
Daoine tí	84	8	1	1	2	4	0	0	93
Dífhostaithe	69	9	4	1	6	11	0	0	82
Ar scor	90	5	1	1	1	2	0	0	96
Mic léinn	43	19	9	4	11	14	0	0	71
<b>Deacrachtaí a íoc billí</b>									
An chuid is mó den am	73	11	4	1	4	7	0	0	88
Ó am go ham	76	11	4	1	3	5	0	0	91
Beagnach riamh/Ná	74	11	4	2	3	6	0	0	89
<b>Machnamh a dhéanamh ar a bheith páirteach i</b>									
An rang oibre	81	8	3	1	2	5	0	0	92
An meánaicme íochtair	76	9	4	2	4	5	0	0	89
An mheánaicme	73	13	4	2	3	5	0	0	90
An mheánaicme uachtarach	62	15	7	3	6	7	0	0	84
An rang uachtarach	71	15	1	4	1	7	0	1	87
<b>Iomhá den Aontas Eorpach</b>									
Dearfach	73	12	4	1	4	6	0	0	89
Neodrach	75	12	4	2	3	4	0	0	91
Diúltach	74	9	4	2	3	8	0	0	87

## Eorabharaméadar Caighdeánach 100 Fómhar 2023 Meáin

Gar do dhuine as gach cúigear (19 %, + 1 pointe céatadáin ó gheimhreadh 2022-2023) breathnaíonn sé ar an teilifís gach lá nó beagnach gach lá. Tá éagsúlacht mhór idir sciar na bhfreagróirí ar fud 27 mBallstát an Aontais, agus taifeadadh an cion is airde sa Danmhairg (40 %), sa tSualainn (39 %) agus sa Chipir (32 %) agus sna comhréireanna is ísle a chonacthas sa Bhulgáir (7 %), sa Pholainn (10 %) agus sa Rómáin (11 %).

In 12 Bhallstát den Aontas, is mó seans go ndéarfadh freagróirí go bhféachfaidh siad ar an teilifís gach lá nó beagnach gach lá ná mar a bhí siad i ngeimhreadh 2022-2023. Is féidir na méaduithe is mó ar an gcion sin a fháil sa Phortaingéil (16 %, + 5 pointe céatadáin), san Eastóin (20 %, + 4 pc) agus sa Spáinn (21 %, + 4 pc). Tá laghdú tagtha ar an bhfigiúr sin i 12 thír eile, go háirithe i Málta (29 %, -13 pc), i Lucsamburg (30 %, -7 pc), sa Laitvia (30 %, -5 pc) agus sa Rómáin (11 %, -5 pc). Níor tháinig aon athrú ar an Danmhairg (40 %), ar an bhFionlainn (28 %) ná ar an tSeicia (14 %).

QE3.2. An bhféadfá a rá cé chomh mór is atá tú...? —Féach ar an teilifís via'le Internet (96)



## Eorabharaméadar Caighdeánach 100 Fómhar 2023 Meáin

Léiríonn an anailís shochdhéimeagrafach gur mó seans go mbeidh freagróirí óga agus iad siúd a d'fhan níos faide in oideachas lánaimseartha ag faire ar an teilifís go laethúil nó beagnach gach lá ar an Idirlíon. Go háirithe, bíonn 29 % díobh siúd atá idir 15-24 bliana d'aois ag breathnú ar an teilifís go laethúil nó beagnach gach lá, i gcomparáid le 11 % díobh siúd atá 55 bliana d'aois nó níos sine. Ar an gcaoi chéanna, tá beagnach an ceathrú cuid (24 %) díobh siúd a chríochnaigh oideachas lánaimseartha 20 bliain d'aois nó níos sine ag breathnú ar an teilifís ar an Idirlíon ar bhonn laethúil nó beagnach gach lá, i gcomparáid le níos lú ná duine as gach deichniúr (7 %) a rinne amhlaidh i measc daoine a d'fhág an t-oideachas 15 bliana d'aois nó níos óige.

QE3.2 An bhféadfá a insint cé chomh mór is atá tú...? Féach ar an teilifís tríd an Idirlíon (% — AE)

	Laethúil/ Beagnach ó lá go lá	Dhá nó trí huaire sa tseacht ain	Faoi uair sa tseachtai n	Dhá nó trí huaire sa mhí	Níos minice ná sin	Riamh	Níl aon rochtain ar an meán seo (SPONTANEOUS)	Níl a fhios agam	Iomlán uair sa tseacht ain ar a laghad
AE27	19	12	7	4	10	45	2	1	38
<b>Inscne</b>									
Fear	21	13	8	4	10	42	1	1	42
Bean	18	11	6	4	9	49	2	1	35
<b>Aois</b>									
15-24	29	18	11	5	10	26	0	1	58
25-39	26	16	9	5	13	30	1	0	51
40-54	22	14	8	5	10	40	1	0	44
55 +	11	6	5	3	7	64	3	1	22
<b>Oideachas (Deireadh an)</b>									
15—	7	3	4	1	5	74	5	1	14
16-19	16	10	6	4	10	51	2	1	32
20+	24	16	9	5	11	34	1	0	49
Fós i mbun staidéir	32	18	12	5	11	21	0	1	62
<b>Catagóir shochghairmiúil</b>									
Daoine féinfhostaithe	24	15	8	5	11	36	1	0	47
Bainisteoirí	25	19	8	6	12	29	1	0	52
Coiléir bhána eile	22	15	9	6	12	35	1	0	46
Oibríthe láimhe	20	12	8	4	9	45	2	0	40
Daoine tí	14	8	5	3	7	60	2	1	27
Dífhostaithe	21	9	6	3	10	49	1	1	36
Ar scor	9	5	4	2	7	69	3	1	18
Mic léinn	32	18	12	5	11	21	0	1	62
<b>Deacrachtaí a fóc billí</b>									
An chuid is mó den am	16	8	6	3	10	53	2	2	30
Ó am go ham	19	12	8	4	9	46	1	1	39
Beagnach riamh/Ná	20	12	7	4	10	44	2	1	39
<b>Machnamh a dhéanamh ar a bheith páirteach i</b>									
An rang oibre	14	7	5	3	7	61	2	1	26
An meánaicme íochtair	18	10	7	4	11	48	1	1	35
An mheánaicme	21	14	8	4	10	40	2	1	43
An mheánaicme uachtarach	25	17	10	6	11	30	0	1	52
An rang uachtarach	18	12	9	4	9	45	2	1	39
<b>Iomhá den Aontas Eorpach</b>									
Dearfach	22	14	8	5	9	40	1	1	44
Neodrach	17	11	7	4	10	48	2	1	35



## Eorabhairiméadar Caighdeánach 100 Fómhar 2023 Meáin

Diúltach	18	9	7	2	10	51	2	1	34
----------	----	---	---	---	----	----	---	---	----

## Eorabharaiméadar Caighdeánach 100 Fómhar 2023 Meáin

Tá éisteacht raidió rialta fós cobhsaí den chuid is mó ó bhí Eorabharaiméadar Caighdeánach gheimhreadh 2022-2023 ann. Éisteann seachtar as deichniúr freagróirí leis an raidió uair amháin sa tseachtain ar a laghad (+ 1 pointe céatadáin), lena n-áirítear 41 % (gan athrú) a dhéanann amhlaidh go laethúil nó nach mór. Deir thart ar dhuine as gach seisear nach n-éisteann siad riamh leis an raidió (17 %, -1 pc).

QE3.3 An bhféadfá a insint cé chomh mór is atá tú...?

Éist leis an raidió (% — AE)

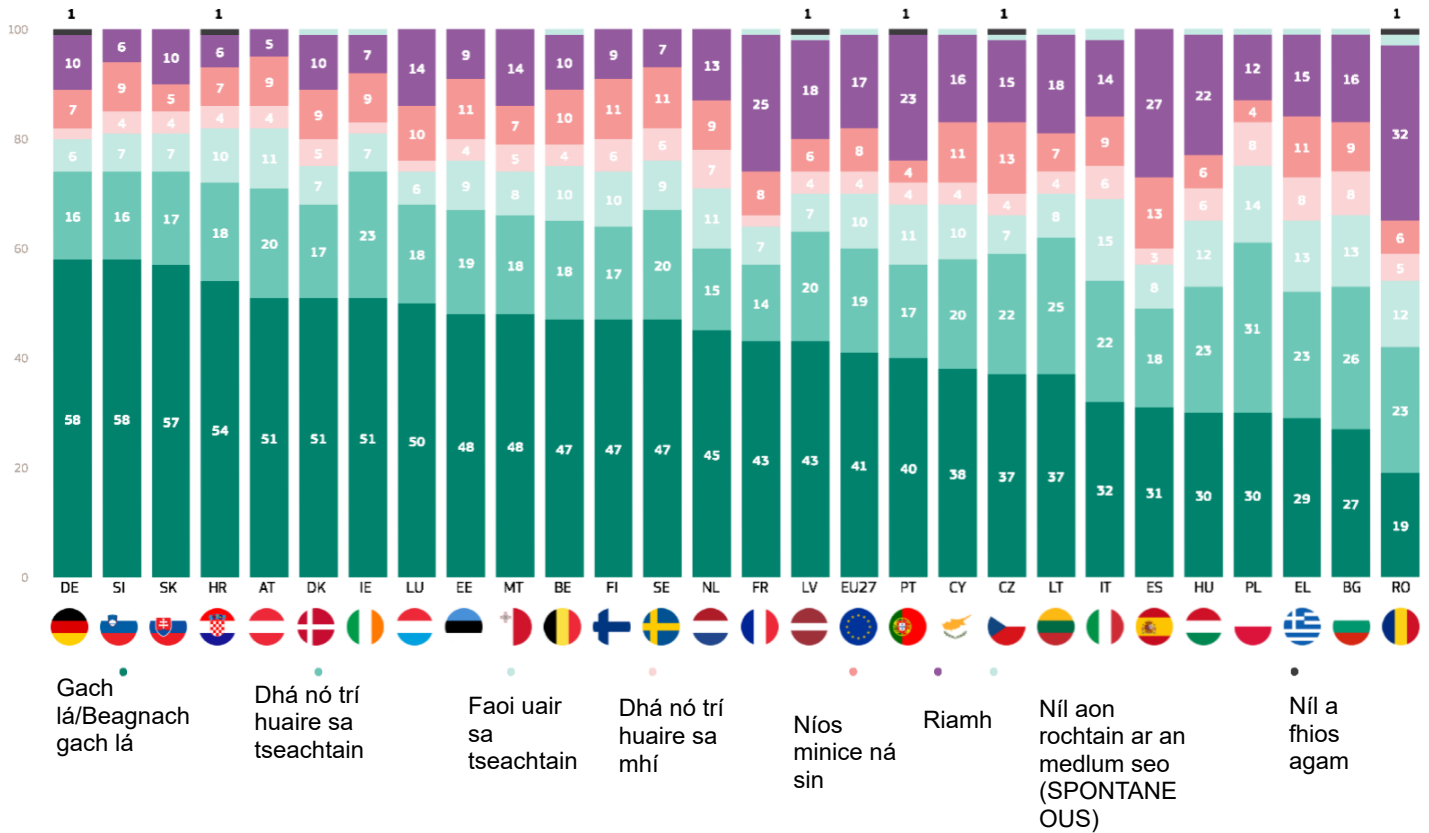


## Eorabharaméadar Caighdeánach 100 Fómhar 2023 Meáin

Bíonn sciar na bhfreagróirí a éistean leis an raidió gach lá nó beagnach gach lá idir 58 % sa Ghearmáin agus sa tSlóivéin agus 57 % sa tSlóvaic agus níos lú ná tríúr as deichniúr sa Rómáin (19 %), sa Bhulgáir (27 %) agus sa Ghréig (29 %).

I 14 Bhallstát de chuid an Aontais, tá laghdú tagtha ar sciar na bhfreagróirí a thuairiscíonn éisteacht leis an raidió go laethúil nó beagnach gach lá i gcomparáid le geimhreadh 2022-2023. Feictear na laghduithe is mó sa Chipir (38 %, -7 bpointe céatadáin), sa Laitvia (43 %, -6 pc) agus san Ungáir (30 %, -6 phointe céatadáin). Tá méadú tagtha ar éisteacht raidió in ocht dtír, go háirithe sa Chróit (54 %, + 6 pc) agus sa Ghearmáin (58 %, + 4 pc), agus d'fhan sí cobhsaí i gcúig thír: An tSlóivéin (58 %), an tSlóvaic (57 %), an Ostair (51 %), Lucsamburg (50 %) agus an Fhrainc (43 %).

QE3.3. An bhféadfá a insint cé chomh mór is atá tú..? —Liosta don raidió (%)



## Eorabharaméadar Caighdeánach 100 Fómhar 2023 Meáin

Bíonn éisteacht laethúil nó beagnach laethúil leis an raidió níos airde i measc na bhfear (44 %) ná i measc na mban (38 %). Ardaíonn an sciar sin freisin de réir mar a mhéadaíonn aois na bhfreagróirí, le beagnach leath (48 %) díobh siúd atá 55 bliana d'aois nó níos sine ag éisteacht leis an raidió go laethúil nó beagnach gach lá, i gcomparáid le beirt as deichniúr ina measc siúd idir 15-24 bliana d'aois. Tá difríochtaí ann freisin ó thaobh leibhéal oideachais de, agus is dóchúla go mbeidh daoine a chríochnaigh oideachas lánaimseartha 16 bliana d'aois nó níos sine (44-45 %) níos dóchúla ná iad siúd a d'fhág 15 bliana d'aois nó níos óige (37 %) é sin a dhéanamh. Ar deireadh, tá sciar na bhfreagróirí a éistean leis an raidió gach lá nó beagnach gach lá cothrom le 45 % i measc na bhfreagróirí nach mbíonn deacrachtaí acu riamh, nó nach mbíonn deacrachtaí acu riamh, billí a íoc, i gcomparáid le 33-36 % i measc na bhfreagróirí a bhfuil deacrachtaí acu ó am go chéile ar a laghad.

QE3.3 An bhféadfá a insint cé chomh mór is atá tú...? Éist leis an raidió (% — AE)

	Laethúil/ Beagnach ó lá go lá	Dhá nó trí huair sa tseacht ain	Faoi uair sa tseachtai n	Dhá nó trí huair sa mhí	Níos minice ná sin	Riamh	Níl aon rochtain ar an meán seo (SPONTANEOUS)	Níl a fhios agam	Iomlán uair sa tseacht ain ar a laghad
AE27	41	19	10	4	8	17	1	0	70
<b>Inscne</b>									
Fear	44	19	11	4	8	14	0	0	74
Bean	38	19	9	5	9	19	1	0	66
<b>Aois</b>									
15-24	20	16	13	8	15	27	1	0	49
25-39	37	21	11	5	10	16	0	0	69
40-54	44	21	11	4	7	12	1	0	76
55 +	48	18	7	3	7	16	1	0	73
<b>Oideachas (Deireadh an)</b>									
15—	37	16	8	4	8	24	2	1	61
16-19	44	20	9	4	7	16	0	0	73
20+	45	21	10	4	8	12	0	0	76
Fós i mbun staidéir	20	15	15	8	17	24	0	1	50
<b>Catagóirí shochghairmiúil</b>									
Daoine féinfhostaithe	50	21	9	4	6	10	0	0	80
Bainisteoirí	47	23	10	4	7	9	0	0	80
Coiléir bhána eile	41	22	11	5	9	12	0	0	74
Oibríthe láimhe	41	20	10	4	7	17	1	0	71
Daoine tí	31	16	10	6	10	25	2	0	57
Dífhostaithe	29	15	10	5	14	26	1	0	54
Ar scor	47	18	7	3	6	18	1	0	72
Mic léinn	20	15	15	8	17	24	0	1	50
<b>Deacrachtaí a íoc billí</b>									
An chuid is mó den am	36	16	9	4	10	23	1	1	61
Ó am go ham	33	21	13	5	9	18	1	0	67
Beagnach riamh/Ná	45	19	8	4	8	15	1	0	72
<b>Machnamh a dhéanamh ar a bheith páirteach i</b>									
An rang oibre	36	18	9	4	8	24	1	0	63
An meánaicme íochtair	39	20	9	4	10	17	1	0	68
An mheánaicme	43	20	10	4	8	14	1	0	73
An mheánaicme uachtarach	46	18	11	5	9	11	0	0	75
An rang uachtarach	38	31	10	5	3	10	2	1	79
<b>Iomhá den Aontas Eorpach</b>									
Dearfach	42	20	10	5	8	15	0	0	72
Neodrach	39	19	10	4	9	18	1	0	68

## Eorabharaméadar Caighdeánach 100 Fómhar 2023 Meáin

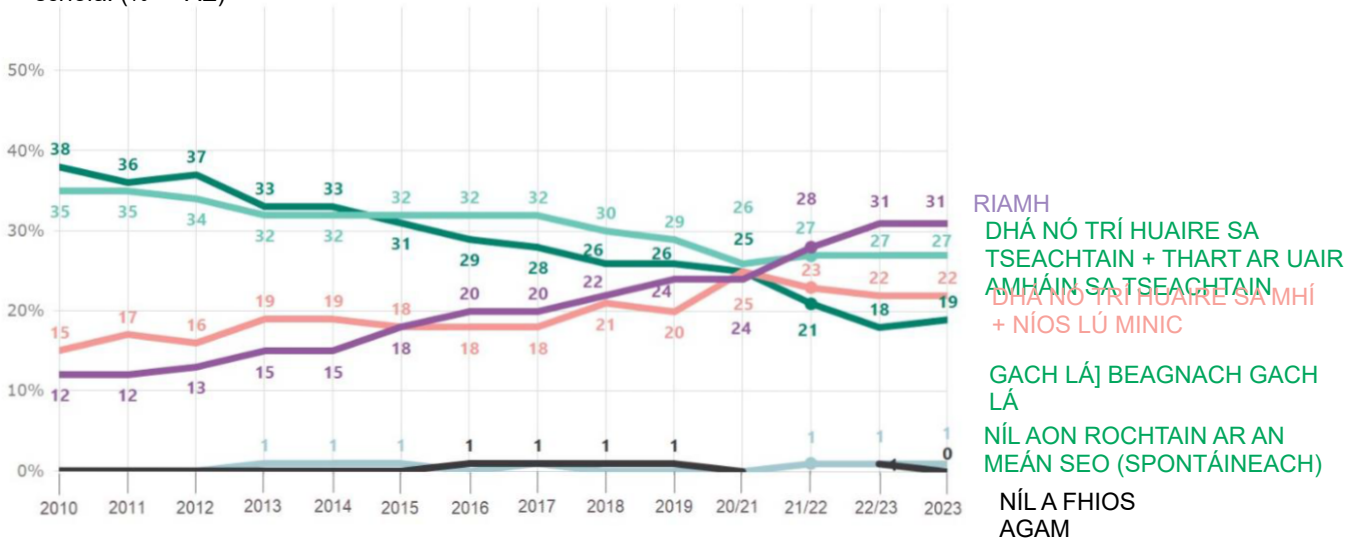
Diúltach	41	18	9	3	9	19	1	0	68
----------	----	----	---	---	---	----	---	---	----

## Eorabharaméadar Caighdeánach 100 Fómhar 2023 Meáin

Tá an sciar a léann an preas scríofa gach lá nó beagnach gach lá fós cobhsaí den chuid is mó ó gheimhreadh 2022-2023 (+ 1 pointe céatadán). Mar sin féin, tá laghdú seasta ag teacht ar an treocht fhadtéarmach i dtomhaltas preasa scríofa laethúil, ó 38 % i bhfómhar 2010 go 19 % sa suirbhé reatha.

Tá sciar na ndaoine nár léigh an preas scríofa ar an leibhéal is airde riamh taifeadta arís i suirbhé Eorabharaméadair Chaighdeánaigh (31 %, gan athrú ó gheimhreadh 2022-2023).

(13.5 An bhféadfá a rá cé chomh mór is atá tú...? Léigh an preas scríofa: (% — AE)



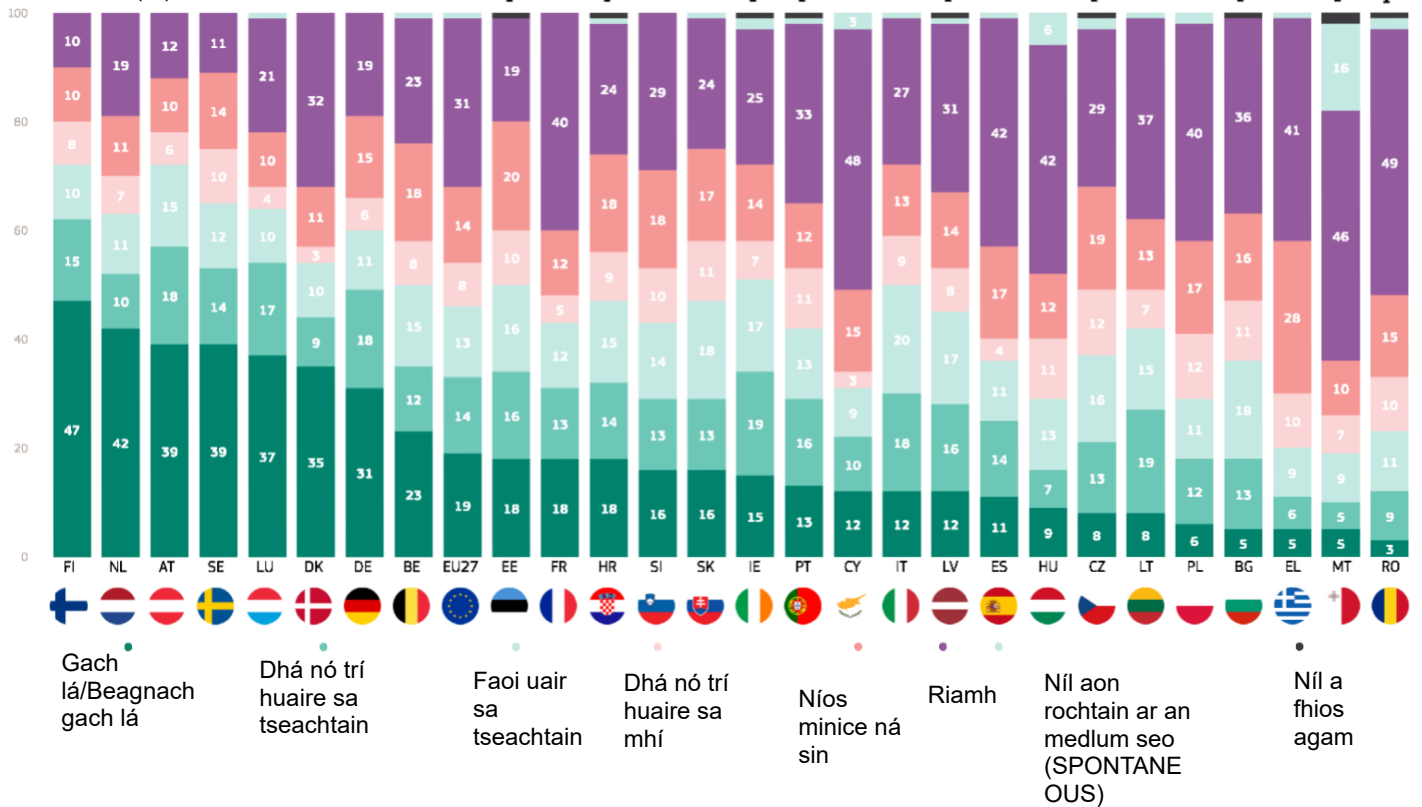
## Eorabharaméadar Caighdeánach 100 Fómhar 2023 Meáin

Tá éagsúlacht mhór i leibhéal an tomhaltais phreasa scríofa laethúil ar fud Bhallstáit an Aontais. Deir thart ar cheathrar as deichniúr freagróirí nó níos mó go léann siad an preas scríofa gach lá nó beagnach gach lá san Fhionlainn (47 %), san Ísiltír (42 %) agus san Ostair agus sa tSualainn (39 % ar aon), agus go dtiteann an sciar sin go ceann as fiche nó níos lú sa Rómáin (3 %) agus sa Bhulgáir, sa Ghréig agus i Málta (an 5 % go léir).

Tá laghdú tagtha ar an léamh laethúil nó beagnach laethúil ar an bpreas i 14 Bhallstát ón ngeimhreadh 2022-2023.

Is féidir laghdú an-mhór a thabhairt faoi deara i Málta (5 %, — 21 pointe céatadán), agus déantar laghduithe cúig phointe céatadán a thaifeadadh sa tSualainn (39 %) agus sa Bheilg (23 %). Os a choinne sin, tá méadú trí phointe céatadán nó níos lú tagtha ar sciar na bhfreagróirí in ocht dtír, go háirithe sa Danmhairg (35 %, + 3 pc), sa Ghearmáin (31 %, + 3 pc) agus sa Phortaingéil (13 %, + 3 pc). Níor tháinig aon athrú ar an bhfigiúr sin san Eastóin (18 %), sa tSlóvaic (16 %) sa tSeicia (8 %), sa Liotuáin (8 %) ná sa Ghréig (5 %).

QE3.5. An bhféadfá a rá cé chomh mór is atá tú...? —Léigh an preas scríofa (%)



## Eorabharaméadar Caighdeánach 100 Fómhar 2023 Meáin

Léiríonn an anailís shochdhéimeagrafach gurb iad freagróirí níos sine agus iad siúd a d'fhan níos faide san oideachas lánaimseartha is dóichí a léifidh an preas scríofa gach lá nó beagnach gach lá. Go sonrach, deir 28 % díobh siúd atá 55 bliana d'aois nó níos sine (i gcomparáid le 6 % díobh siúd idir 15-24 bliana d'aois) agus 25 % díobh siúd a chríochnaigh oideachas lánaimseartha 20 bliain d'aois nó níos sine (i gcomparáid le 17-18 % díobh siúd a d'fhág níos luaithe) go ndéanann siad amhlaidh.

Is iad daoine féinfhostaithe agus bainisteoirí (23 %) na daoine is dóchúla a bheidh ina léitheoirí laethúla nó beagnach laethúil ar an bpreas scríofa (i gcomparáid le 11 % de dhaoine dífhostaithe), mar aon leo siúd nach mbíonn deacrachtaí acu riamh nó beagnach riamh a mbillí a íoc (23 %, i gcomparáid le 11 % díobh siúd a mbíonn deacrachtaí acu níos minice). Ar an gcaoi chéanna, tá difríocht de réir aicme sóisialta ann freisin, agus is mó seans go léifidh siad siúd a mheasann go mbaineann siad leis an aicme uachtarach (33 %) nó leis an meánaicme uachtarach (32 %) den tsochaí an preas scríofa gach lá nó beagnach laethúil ná iad siúd a mheasann go mbaineann siad leis an aicme oibre (12 %).

QE3.5 An bhféadfá a rá cé chomh mór is atá tú...? Léigh an preas scríofa (% — AE)

	Laethúil/ Beagnach ó lá go lá	Dhá nó trí huaire sa tseachtain	Faoi uair sa tseachtain	Dhá nó trí huaire sa mhí	Níos minice ná sin	Riamh	Níl aon rochtain ar an meán seo (SPONTANEOUS)	Níl a fhios agam	lomlán uair sa tseachtain ar a laghad
AE27	19	14	13	8	14	31	1	0	46
<b>Inscne</b>									
Fear	20	15	14	8	14	28	1	0	49
Bean	17	14	13	7	15	33	1	0	44
<b>Aois</b>									
15-24	6	9	11	9	20	43	1	1	26
25-39	12	14	14	9	19	31	1	0	40
40-54	15	16	15	9	16	28	1	0	46
55 +	28	15	12	5	9	29	1	1	55
<b>Oideachas (Deireadh an)</b>									
15—	18	12	12	6	10	39	2	1	42
16-19	17	16	14	7	13	32	1	0	47
20+	25	15	13	8	15	24	0	0	53
Fós i mbun staidéir	6	10	11	9	24	38	1	1	27
<b>Catagóir shochghairmiúil</b>									
Daoine féinfhostaithe	23	15	16	7	14	25	0	0	54
Bainisteoirí	23	17	15	8	15	22	0	0	55
Coiléir bhána eile	15	16	15	10	16	27	0	1	46
Oibríthe láimhe	12	15	13	8	16	35	1	0	40
Daoine tí	13	10	12	7	12	44	2	0	35
Dífhostaithe	11	9	11	9	16	43	0	1	31
Ar scor	31	14	11	5	9	28	1	1	56
Mic léinn	6	10	11	9	24	38	1	1	27
<b>Deacrachtaí a íoc billí</b>									
An chuid is mó den am	11	15	12	7	15	38	1	1	38
Ó am go ham	11	14	15	8	17	33	1	1	40
Beagnach riamh/Ná	23	14	12	7	14	29	1	0	49
<b>Machnamh a dhéanamh ar a bheith páirteach i</b>									
An rang oibre	12	12	13	7	13	41	1	1	37
An meánaicme íochtair	15	14	13	9	15	33	1	0	42
An mheánaicme	21	15	14	7	15	27	1	0	50
An mheánaicme uachtarach	32	16	11	7	14	20	0	0	59
An rang uachtarach	33	18	8	12	13	14	1	1	59
<b>Íomhá den Aontas Eorpach</b>									
Dearfach	21	15	14	8	15	27	0	0	50



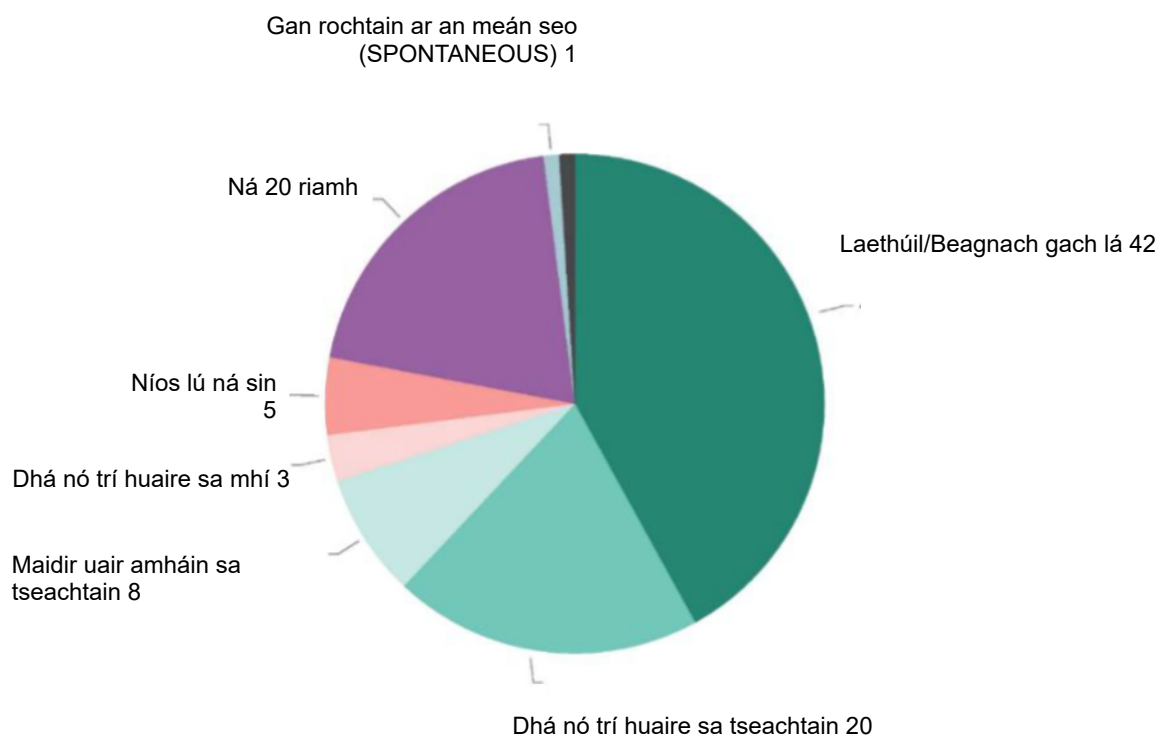
## Eorabhairiméadar Caighdeánach 100 Fómhar 2023 Meáin

Neodrach	15	15	13	8	14	33	2	0	43
Diúltach	18	13	11	7	14	35	1	1	42

## Eorabharaiméadar Caighdeánach 100 Fómhar 2023 Meáin

Léigh seachtar as deichniúr saoránach Eorpach (gan aon athrú ó gheimhreadh 2022-2023) nuacht ar an Idirlíon uair sa tseachtain ar a laghad, agus deir 42 % (-2 pointe céatadán) go ndéanann siad amhlaidh go laethúil nó beagnach go laethúil. Níor léigh duine amháin as gach cúigear (-1 pc) an nuacht ar an Idirlíon riamh.

QE3.6. An bhféadfá a rá cé chomh mór is atá tú...? Léigh an nuacht ar an Internet (AE27)(%)

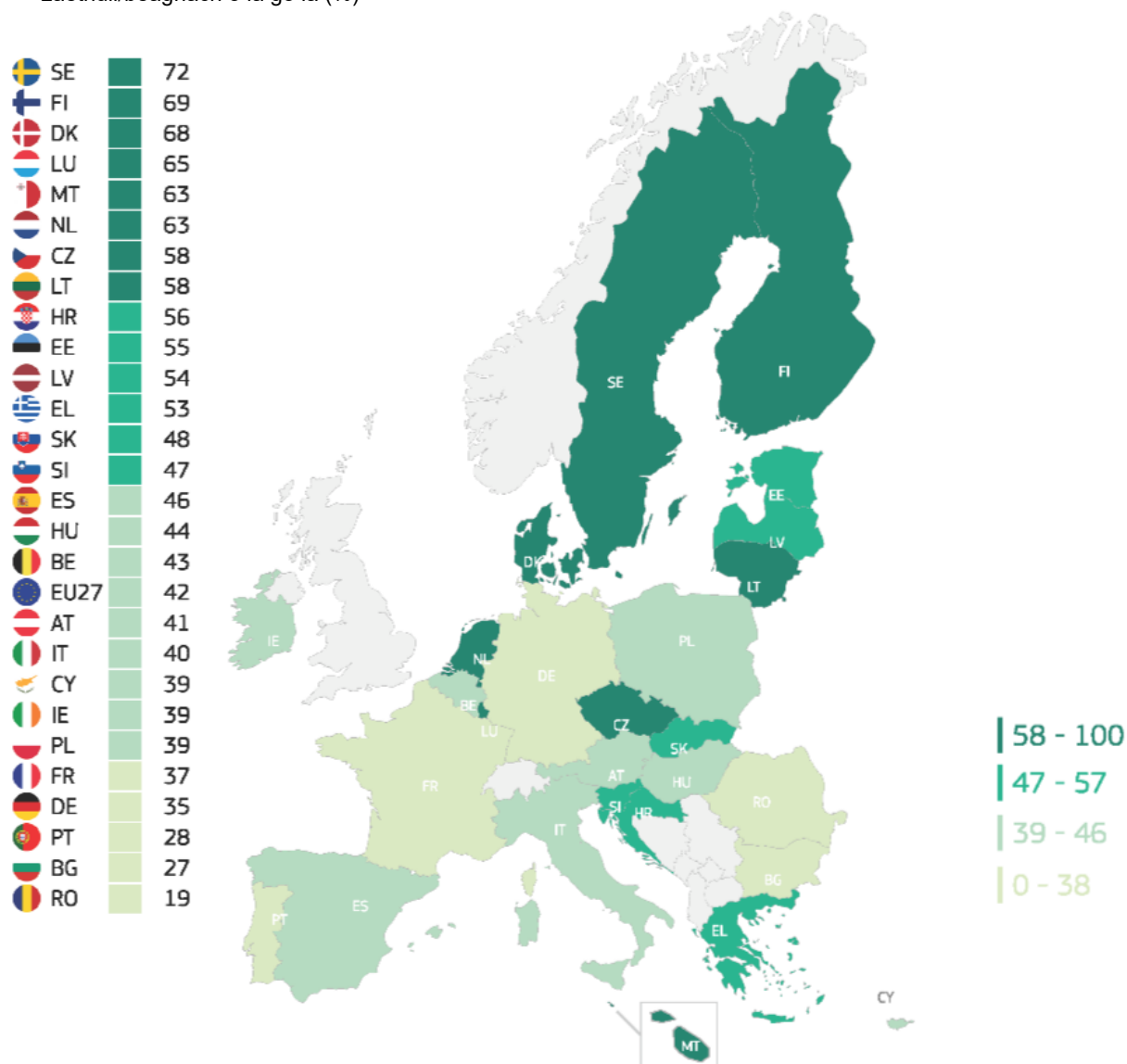


## Eorabharaiméadar Caighdeánach 100 Fómhar 2023 Meáin

Tá éagsúlacht mhór idir sciar na bhfreagróirí a léann nuacht ar an Idirlíon gach lá nó beagnach gach lá ar fud Bhallstáit an Aontais, ó níos mó ná dhá thrian sa tSualainn (72 %), san Fhionlainn (69 %) agus sa Danmhairg (68 %) go níos lú ná triúr as gach deichniúr sa Rómáin (19 %), sa Bhulgáir (27 %) agus sa Phortaingéil (28 %).

I naoi dtír, deir ar a laghad duine as gach cúigear nár léigh siad nuacht ar an Idirlíon riamh, go háirithe sa Phortaingéil (35 %), sa Rómáin (34 %) agus sa Fhrainc (26 %). I 16 thír, is lú seans go léifidh freagróirí nuacht ar an Idirlíon go laethúil nó beagnach go laethúil ná mar a bhí siad sa gheimhreadh 2022-2023, agus taifeadh na laghduithe is mó sa Rómáin (19 %, -12 pointe céatadán), sa Bhulgáir (27 %, -8 pc), san Ísiltír (63 %, -7 pc), sa Laitvia (54 %, -7 pc) agus sa Chipir (39 %, -7 pc). Os a choinne sin, tá méadú tagtha ar an bhfigiúr sin i naoi dtír, ach sa tSlóvaic amháin (48 %, + 4 pc), san Ostair (41 %, + 4 pc) agus i Lucsamburg (65 %, + 3 pc), tá méadú trí phointe céatadán ar a laghad tagtha ar an sciar sin. Níor tháinig aon athrú ar an bhFionlainn (69 %) ná ar an Spáinn (46 %).

QE3.6. An bhféadfá a rá cé chomh mór is atá tú...? —Léigh an nuacht ar an Idirlíon - Laethúil/beagnach ó lá go lá (%)



## Eorabharaméadar Caighdeánach 100 Fómhar 2023 Meáin

Is mó seans go ndéarfadh fir (47 %) ná mná (37 %) nuacht laethúil nó beagnach laethúil ar an Idirlíon. I measc na n-aoisghrúpaí, is é an céatadán is ísle i measc freagróirí níos sine atá 55 bliana d'aois nó níos sine (30 %), i gcomparáid le 47-52 % i measc freagróirí óga. Dá fhad a d'fhan freagróirí in oideachas lánaimseartha, is ea is mó seans go léifidh siad nuacht ar an Idirlíon ar bhonn laethúil nó beagnach gach lá, agus go ndéanann 58 % díobh siúd a chríochnaigh 20 bliain d'aois nó níos sine amhlaidh, i gcomparáid le 16 % díobh siúd a d'fhág 15 bliana d'aois nó níos óige.

Is iad bainisteoirí (59 %) agus daoine féinfhostaithe (54 %) is mó a léann nuacht ar an Idirlíon gach lá nó beagnach gach lá, go háirithe i gcomparáid le daoine tí (30 %). Is iad na freagróirí nach mbíonn deacrachtaí acu riamh nó nach mór riamh a mbillí a íoc ná nuacht laethúil nó beagnach laethúil nuachta ar an Idirlíon (45 %, i gcomparáid le 35 % díobh siúd a bhfuil deacrachtaí acu níos minice), mar aon leo siúd a mheasann gur leis an ard-mheánaicme nó leis an meánaicme uachtarach den tsochaí iad (60-62 %, i gcomparáid le 31 % díobh siúd a mheasann gur leis an aicme oibre iad).

QE3.6 An bhféadfá a insint cá mhéad atá tú...? Léigh an nuacht ar an Idirlíon (% — AE)

	Laethúil/ Beagnach ó lá go lá	Dhá nó trí huaire sa tseachtain	Faoi uair sa tseachtain	Dhá nó trí huaire sa mhí	Níos minic e ná sin	Riamh	Nil aon rochtain ar an meán seo (SPONTANEOUS)	Nil a fhios agam	lomlán uair sa tseachtain ar a laghad
AE27	42	20	8	3	5	20	1	1	70
<b>Inscne</b>									
Fear	47	19	8	3	5	17	1	0	74
Bean	37	20	9	3	5	24	1	1	66
<b>Aois</b>									
15-24	47	23	13	4	5	7	0	1	83
25-39	52	23	9	3	5	8	0	0	84
40-54	49	22	9	3	5	12	0	0	80
55 +	30	15	6	3	6	37	2	1	51
<b>Oideachas (Deireadh an)</b>									
15—	16	13	5	2	5	53	5	1	34
16-19	35	23	9	4	6	22	1	0	67
20+	58	18	8	2	4	10	0	0	84
Fós i mbun staidéir	51	24	11	4	5	5	0	0	86
<b>Catagóir shochghairmiúil</b>									
Daoine féinfhostaithe	54	21	7	3	5	10	0	0	82
Bainisteoirí	59	20	8	3	4	6	0	0	87
Coiléir bhána eile	48	24	10	4	5	9	0	0	82
Oibríthe láimhe	40	24	10	4	6	15	1	0	74
Daoine tí	30	18	9	3	6	31	2	1	57
Dífhostaithe	44	17	9	2	6	21	1	0	70
Ar scor	25	13	6	2	5	45	3	1	44
Mic léinn	51	24	11	4	5	5	0	0	86
<b>Deacrachtaí a íoc billí</b>									
An chuid is mó den am	35	17	7	3	6	29	2	1	59
Ó am go ham	35	23	10	4	5	21	1	1	68
Beagnach riamh/Ná	45	19	8	3	5	19	1	0	72
<b>Machnamh a dhéanamh ar a bheith páirteach i</b>									
An rang oibre	31	17	8	3	5	33	2	1	56
An meánaicme íochtair	37	21	9	3	5	24	1	0	67
An mheánaicme	44	21	9	3	6	16	1	0	74
An mheánaicme uachtarach	60	16	9	3	4	8	0	0	85
An rang uachtarach	62	19	7	2	2	6	0	2	88
<b>Íomhá den Aontas Eorpach</b>									
Dearfach	48	20	8	3	4	16	1	0	76

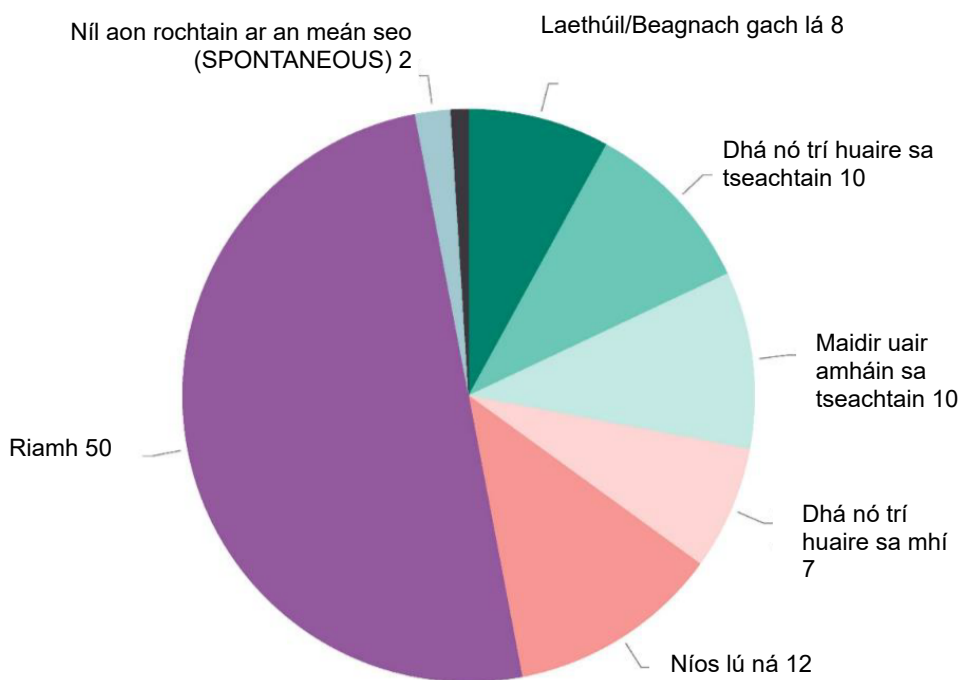
## Eorabharaiméadar Caighdeánach 100 Fómhar 2023 Meáin

Neodrach	35	20	9	4	6	24	1	1	64
Diúltach	40	19	8	2	5	24	1	1	67

## Eorabharaiméadar Caighdeánach 100 Fómhar 2023 Meáin

Tá méadú ag teacht ar an éisteacht rialta le podchraoltaí, agus 28 % (+ 2 pointe céatadán ón ngeimhreadh 2022-2023 agus + 6 pointe céatadán ó gheimhreadh 2021-2022 i leith ag baint leis an sciar sin anois), lena n-áirítear gar do cheann as gach deichniúr (8 %, gan aon athrú ó gheimhreadh 2022-2023) a éistean le go laethúil nó beagnach go laethúil. Mar sin féin, ní éistean leath na bhfreagróirí (50 %, -3 pc) le podchraoltaí riamh.

QE3.4. An bhféadfá a rá cé chomh mór is atá tú...? —Liosta go podcasls (AE27) (%)

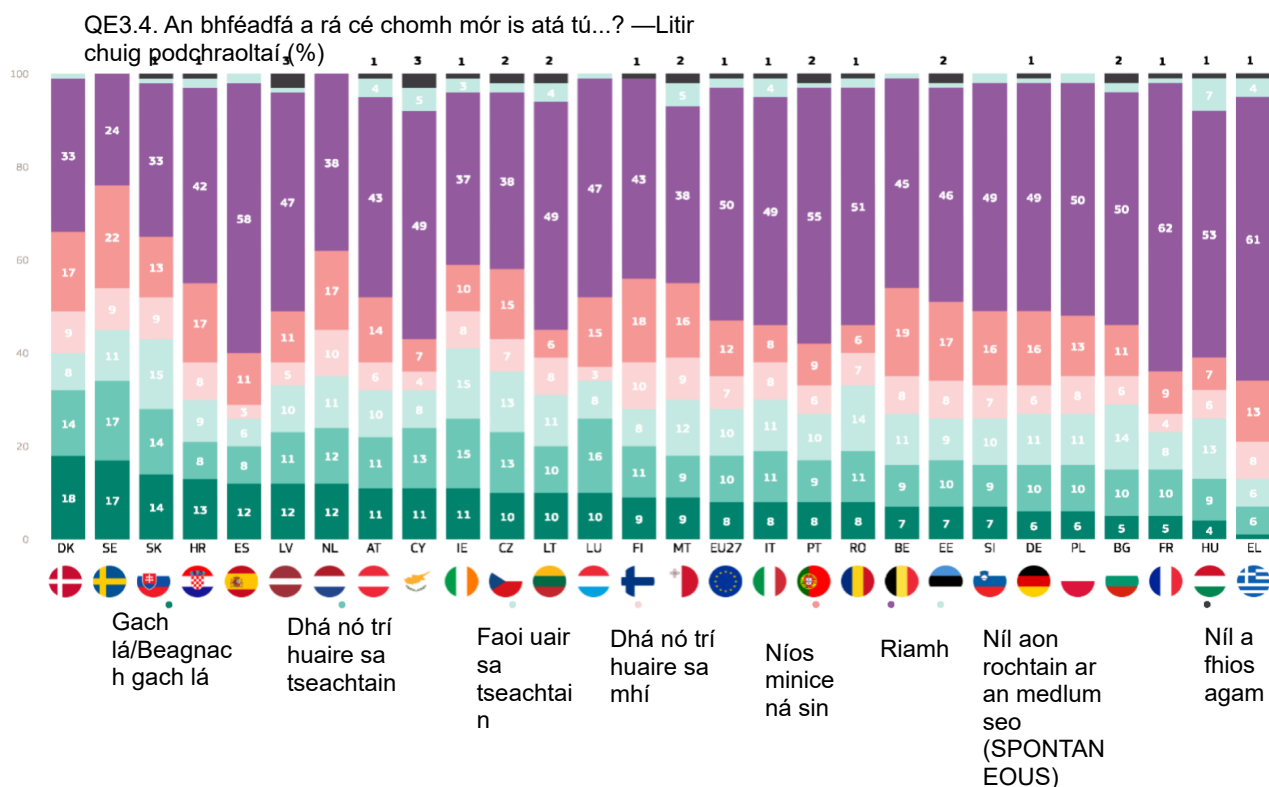


## Eorabharaméadar Caighdeánach 100 Fómhar 2023 Meáin

I ngach Ballstát den Aontas, éistean níos lú ná duine as gach cúigear le podchraoltaí gach lá nó beagnach gach lá. Is iad na freagróirí is dóichí a dhéanfaidh amhlaidh sa Danmhairg (18 %), sa tSualainn (17 %) agus sa tSlóvaic (14 %). Ag an taobh eile den speictream, éistean duine as fiche ceann nó níos lú le podchraoltaí laethúla nó beagnach laethúil sa Ghréig (1 %), san Ungáir (4 %) agus sa Bhulgáir agus sa Fhrainc (5 % araon).

Ní thuairiscíonn leath na bhfreagróirí in ocht dtír ar a laghad riamh éisteacht le podchraoltaí, agus na sciartha is airde tugtha faoi deara sa Fhrainc (62 %), sa Ghréig (61 %) agus sa Spáinn (58 %).

Ón ngeimhreadh 2022-2023 i leith, tá meath tagtha ar na comhréireanna a éistean le podchraoltaí gach lá nó beagnach gach lá i 16 Bhallstát de chuid an Aontais. Arís eile, taifeadtar an laghdú is mó i Málta (9 %, -16 phointe céatadáin), agus breathnaítear laghduithe cúig phointe céatadáin ar a laghad in Éirinn (11 %, -6 pc) agus san Ungáir (4 %, -5 pc). Tá méadú tagtha ar éisteacht podchraolta laethúil nó beagnach laethúil i sé thír, go háirithe sa Spáinn (12 %, + 5 pc). Níor tháinig aon athrú ar an bhfigiúr sin i gcúig thír: An tSualainn (17 %), Lucsamburg (10 %), an Fhionlainn (9 %), an Eastóin (7 %) agus an Ghréig (1 %).



## Eorabharaiméadar Caighdeánach 100 Fómhar 2023 Meáin

Tá difríocht shoiléir aoise ann i measc freagróirí a éistean le podchraoltaí gach lá nó beagnach gach lá, agus níos mó ná duine amháin as gach deichniúr (13-14 %) ag tabhairt an fhreagra sin dóibh siúd idir 15-39 bliana d'aois, i gcomparáid le níos lú ná duine as fiche (3 %) i measc daoine atá 55 bliana d'aois nó níos sine. Tá an sciar is airde i measc na ndaoine a d'fhan san oideachas lánaimseartha go dtí 20 bliain d'aois nó níos sine (10 %), i gcomparáid leo siúd a chríochnaigh oideachas a bhí 15 bliana d'aois nó níos óige (2 %).

Is iad bainisteoirí (12 %) na bainisteoirí is dóchúla a éistfidh le podchraoltaí gach lá nó beagnach gach lá, go háirithe i gcomparáid le daoine tí (3 %). Ar deireadh, tá éisteacht laethúil nó beagnach laethúil le podchraoltaí níos airde i measc na ndaoine a mheasann go mbaineann siad le hardaicme nó meánaicme uachtarach na sochaí (11-12 %) ná mar atá sé i measc na ndaoine a mheasann go mbaineann siad leis an aicme oibre nó leis an meánaicme íochtarach (6 % araon).

QE3.4 An bhféadfá a insint cé chomh mór is atá tú...? Éist le podchraoltaí (% — AE)

	Laethúil/ Beagnach ó lá go lá	Dhá nó trí huaire sa tseacht ain	Faoi uair sa tseachtai n	Dhá nó trí huaire sa mhí	Níos minic ná sin	Riamh	Nil aon rochtain ar an meán seo (SPONTANEOUS)	Nil a fhios agam	Iomlán uair sa tseachtain ar a laghad
AE27	8	10	10	7	12	50	2	1	28
<b>Inscne</b>									
Fear	9	11	10	7	13	47	2	1	30
Bean	7	10	10	6	11	53	2	1	27
<b>Aois</b>									
15-24	14	18	15	9	13	29	1	1	47
25-39	13	16	14	9	14	33	1	0	43
40-54	7	10	12	8	14	46	2	1	29
55 +	3	5	5	4	9	69	3	2	13
<b>Oideachas (Deireadh an)</b>									
15—	2	3	3	1	5	79	5	2	8
16-19	6	8	9	6	11	57	2	1	23
20+	10	14	12	9	16	38	1	0	36
Fós i mbun staidéir	17	18	16	9	14	25	0	1	51
<b>Catagóir shochghairmiúil</b>									
Daoine féinfhostaithe	9	14	13	8	14	41	1	0	36
Bainisteoirí	12	16	14	11	16	30	1	0	42
Coiléir bhána eile	9	13	14	9	14	39	1	1	36
Oibríthe láimhe	7	10	10	6	13	51	2	1	27
Daoine tí	3	5	9	2	8	68	4	1	17
Dífhostaithe	8	7	8	6	12	57	1	1	23
Ar scor	2	4	4	2	7	75	4	2	10
Mic léinn	17	18	16	9	14	25	0	1	51
<b>Deacrachtaí a fóc billí</b>									
An chuid is mó den am	7	9	8	6	8	57	3	2	24
Ó am go ham	7	12	10	6	10	52	2	1	29
Beagnach riamh/Ná	8	10	10	7	13	49	2	1	28
<b>Machnamh a dhéanamh ar a bheith páirteach i</b>									
An rang oibre	6	6	6	4	8	66	2	2	18
An meánaicme íochtar	6	10	10	6	12	54	2	0	26
An mheánaicme	8	12	11	7	14	45	2	1	31
An mheánaicme uachtarach	12	15	14	11	14	33	1	0	41
An rang uachtarach	11	16	15	10	17	29	1	1	42
<b>Iomhá den Aontas Eorpach</b>									
Dearfach	9	12	12	8	13	44	1	1	33



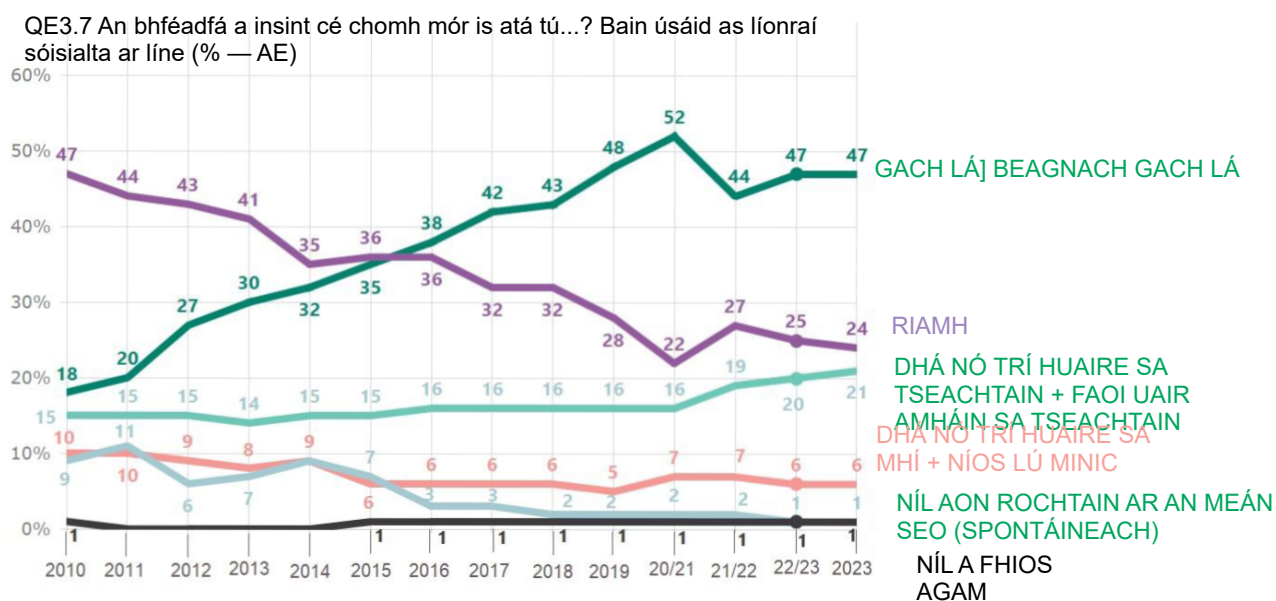
## Eorabharaméadar Caighdeánach 100 Fómhar 2023 Meáin

Neodrach	6	8	9	6	12	55	3	1	23
Diúltach	7	9	7	5	10	57	3	2	23

## Eorabharaméadar Caighdeánach 100 Fómhar 2023 Meáin

Tá úsáid laethúil líonraí sóisialta ar líne fós cobhsaí ó gheimhreadh 2022-2023 (47 %, gan athrú). Tháinig laghdú tobann ar an gcion sin idir geimhreadh 2020-2021 agus geimhreadh 2021-2022 (ó 52 % go 44 %) sular mhéadaigh sé arís i ngeimhreadh 2022-2023 (47 %). Mar sin féin, léirítear leis an bpatrún fadtéarmach go bhfuil méadú seasta ag teacht ar úsáid laethúil na líonraí sóisialta ar líne ó fhómhar 2010 (18 %).

Tá sciar na bhfreagróirí a úsáideann líonraí sóisialta ar líne go seachtainiúil ar a laghad cobhsaí den chuid is mó freisin ó gheimhreadh 2022-2023 (+ 1 pc) agus tá sé ag 68 % faoi láthair, agus deir thart ar aon cheathrú (24 %, -1 pc) nach n-úsáideann siad iad riamh.

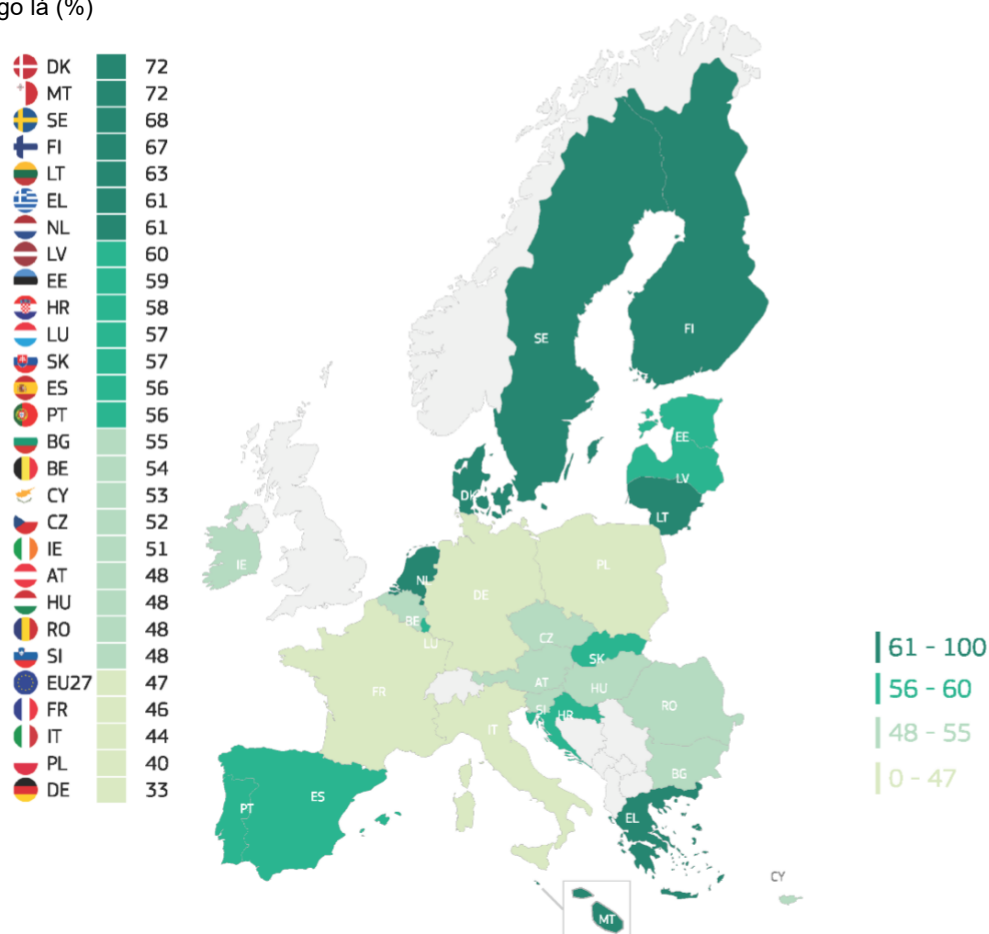


## Eorabharaméadar Caighdeánach 100 Fómhar 2023 Meáin

I 19 dtír, úsáideann tromlach líonraí sóisialta ar líne gach lá nó beagnach gach lá. Is amhlaidh atá go háirithe i gcás freagróirí sa Danmhairg agus i Málta (72 %) agus sa tSualainn (68 %). Os a choinne sin, deir 33 % sa Ghearmáin, 40 % sa Pholainn agus 44 % san Iodáil go n-úsáideann siad iad gach lá nó beagnach gach lá. Tá méadú tagtha ar úsáid laethúil nó beagnach laethúil líonraí sóisialta ar líne i 15 Bhallstát den Aontas ó gheimhreadh 2022-2023.

Breathnaítear méaduithe de chúig phointe céatadáin ar a laghad san Ostair (48 %, + 6 pc), san Fhionlainn (67 %, + 5 pc) agus i Lucsamburg (57 %, + 5 pc). Ag an taobh eile den scála, tháinig laghdú ar an gcion sin in 11 thír, go háirithe sa Chipir (53 %, -11 pc), san Ungáir (48 %, -7 pc) agus sa Pholainn (40 %, -7 pc). Níor tháinig aon athrú ar an Iodáil (44 %).

QE3.7. An bhféadfá a rá cé chomh mór is atá tú...? —Úsáid líonraí sóisialta ar líne — Gach lá/beagnach ó lá go lá (%)



## Eorabharaméadar Caighdeánach 100 Fómhar 2023 Meáin

Léiríonn na sonraí sochdhéimeagrafacha go bhfuil na freagróirí níos óige, is mó an seans go n-úsáidfídh siad líonraí sóisialta ar líne gach lá nó beagnach gach lá. Mar shampla, déanann ochtar as deichniúr díobh siúd atá idir 15-24 bliana d'aois amhlaidh, i gcomparáid leis an gceathrú cuid díobh siúd atá 55 bliana d'aois nó níos sine.

Dá fhad a d'fhan freagróirí in oideachas lánaimseartha, is ea is dóichí go mbeidh siad ina n-úsáideoirí laethúla nó beagnach laethúil na líonraí sóisialta ar líne, agus 53 % a thugann an freagra sin i measc iad siúd a chríochnaigh oideachas lánaimseartha 20 bliain d'aois nó níos sine, i gcomparáid le 23 % díobh siúd a d'fhág 15 bliana d'aois nó níos óige.

Is iad na daoine a bhfuil tithe acu (42 %) na daoine is lú seans go mbeidh siad ina n-úsáideoirí laethúla nó beagnach laethúil ar líonraí sóisialta ar líne, go háirithe i gcomparáid le daoine dífhostaithe (59 %). Maidir le haicme shóisialta, is iad na freagróirí a mheasann go mbaineann siad le haicme oibre (41 %) na sochaí is lú seans a rá go n-úsáideann siad líonraí sóisialta ar líne ar bhonn laethúil nó beagnach gach lá, agus iad siúd a mheasann iad féin a bheith mar chuid den aicme uachtarach nó ard-mheánaicme (52 % agus 57 % faoi seach) is dóichí go ndéanfaidh siad amhlaidh.

QE3.7 An bhféadfá a insint cé chomh mór is atá tú...? Bain úsáid as líonraí sóisialta ar líne (% — AE)

	Laethúil/ Beagnach ó lá go lá	Dhá nó trí huair sa tseachtai n	Faoi uair sa tseachtain	Dhá nó trí huair sa mhí	Níos minice ná sin	Riamh	Níl aon rochtain ar an meán seo (SPONTANEOUS)	Níl a fhios agam	Iomlán uair sa tseachtai n ar a laghad
AE27	47	15	6	2	4	24	1	1	68
<b>Inscne</b>									
Fear	46	15	8	2	5	23	1	0	69
Bean	48	14	5	2	4	24	2	1	67
<b>Aois</b>									
15-24	80	11	3	1	1	3	0	1	94
25-39	65	16	7	2	4	6	0	0	88
40-54	52	19	8	3	3	14	1	0	79
55 +	25	12	6	2	6	45	3	1	43
<b>Oideachas (Deireadh an)</b>									
15—	23	8	4	2	4	52	6	1	35
16-19	43	17	8	2	4	24	1	1	68
20+	53	15	7	2	5	17	1	0	75
Fós i mbun staidéir	80	11	3	1	2	3	0	0	94
<b>Catagóir shochghairmiúil</b>									
Daoine féinfhostaithe	54	18	7	2	4	15	0	0	79
Bainisteoirí	54	18	7	2	5	13	1	0	79
Coiléir bhána eile	56	19	8	3	4	10	0	0	83
Oibríthe láimhe	53	17	8	3	4	14	1	0	78
Daoine tí	42	12	5	3	4	30	3	1	59
Dífhostaithe	59	12	4	1	4	19	1	0	75
Ar scor	19	10	5	2	5	54	4	1	34
Mic léinn	80	11	3	1	2	3	0	0	94
<b>Deacrachtaí a íoc billí</b>									
An chuid is mó den am	51	11	4	2	2	27	2	1	66
Ó am go ham	47	16	8	2	4	21	1	1	71
Beagnach riamh/Ná	47	14	6	2	5	24	2	0	67
<b>Machnamh a dhéanamh ar a bheith páirteach i</b>									
An rang oibre	41	12	4	2	3	35	2	1	57
An meánaicme íochtair	44	15	6	3	4	26	1	1	65
An mheánaicme	49	16	7	2	5	19	1	1	72
An mheánaicme uachtarach	57	14	7	3	5	14	0	0	78
An rang uachtarach	52	20	7	3	2	14	1	1	79
<b>Iomhá den Aontas Eorpach</b>									
Dearfach	52	15	6	2	4	20	1	0	73
Neodrach	44	14	7	3	4	26	2	0	65
Diúltach	43	15	6	2	4	27	2	1	64



## 2. Muinín sna meáin

Is iondúil nach mbíonn muinín ag an gcuid is mó de na meáin as na meáin.

Deir beagnach ceathrar as gach deichniúr (39 %) gur gnách leo muinín a bheith acu as na meáin, méadú trí phointe céatadán ón uair dheireanach a cuireadh an cheist seo in earrach 2023 (EB99). Mar sin féin, deir an tromlach (57 %, -3 pc) nach mbíonn muinín acu astu<sup>7</sup>.

Tá éagsúlacht shuntasach ann ar fud na 27 mBallstát maidir leis an leibhéal muiníne sna meáin. I sé thír, deir tromlach na bhfreagróirí gur gnách leo muinín a bheith acu as na meáin: An Fhionlainn (72 %), an Phortaingéil (61 %), an tSualainn (57 %), an Ostair (56 %) agus an Danmhairg agus an Ísiltír (55 % ar aon). Ag an taobh eile den scála, tugann duine as gach cúigear an freagra sin sa Ghréig, mar aon le tuairim is ceathrú cuid sa Fhrainc, i Málta agus sa tSlóivéin (an 26 % go léir). Is sa Ghréig (79 %), sa tSlóivéin (73 %) agus sa Fhrainc (71 %) is airde sciar na bhfreagróirí nach raibh muinín acu as na meáin.

Tá méadú tagtha ar sciar na bhfreagróirí ar gnách leo muinín a bheith acu as na meáin i 14 Bhallstát de chuid an Aontais i gcomparáid le geimhreadh 2022-2023. Is san Ostair (56 %, + 9 bpointe céatadán), sa Ghearmáin (44 %, + 8 pc) agus san Iodáil (38 %, + 7 pc) is suntasaí na méaduithe ar leibhéal an iontaobhais. Os a choinne sin, tá laghdú tagtha ar an bhfigiúr sin in 11 thír, go háirithe sa Danmhairg (55 %, - 7 pc), sa tSeicia (38 %, -6 pc) agus sa Bheilg (43 %, -5 pc). Níor tháinig aon athrú ar an bPolainn (40 %) ná ar an Liotuáin (39 %).

Is é muinín as na meáin an dearcadh is mó san Ostair anois.

QA6.1 Cé mhéad muiníne atá agat in institiúidí áirithe? I gcás gach ceann de na hinstitiúidí seo a leanas, an gnách leat muinín a bheith agat as nó nach bhfuil muinín agat aisti? Na meáin (%)

	AE27	AT	DE	TÁ SÉ	EE	RO	SK	BG	ES	FR	AC MH AIN NÍ HU MT IE SI LT PL CY LV NL PT SE EL LU FI BÍ CZ DK	NA																
Deireadh Fómhair/Nóimíad 2023	39	56	44	38	44	44	37	44	30	26	37	31	26	42	26	39	40	27	42	55	61	57	20	37	72	43	38	55
Claonadh iontaobhach Δ Bealtaine/Meitheamh 2023	3)	9	8	7	6)	6)	6)	5	3)	2	2	2	2	1	1	=	=	▼2	▼2	▼2	▼2	▼2	▼3	▼3	▼3	▼5	▼6	▼7
Deireadh Fómhair/Nóimíad 2023	57	38	52	58	51	52	59	48	68	71	60	67	68	52	73	58	52	69	53	43	37	41	79	59	23	55	58	41
Claonadh iontaobhach Δ Bealtaine/Meitheamh 2023	▼3	▼10	▼8	▼7	▼7	▼7	▼7	▼6	▼2	▼1	▼4	▼3	▼4	▼3	3)	1	▼2	=	3)	2	2	2	3)	6)	2	5	4	5
Nil a fhios Deireadh Fómhair/Nóimíad 2023	4	5	4	4	4	3	3	7	3	4	1	1	4	4	5	4	6	2	6	2	2	2	2	1	7	4	2	2

<sup>7</sup> QA6. Cé mhéad muiníne atá agat in institiúidí áirithe? I gcás gach ceann de na hinstitiúidí seo a leanas, an gnách leat muinín a bheith agat as nó nach bhfuil muinín agat aisti? 1) Na meáin

## Eorabharaiméadar Caighdeánach 100 Fómhar 2023 Meáin

Fómhar/Nov 2023 Δ Bealtaine/Meitheamh 2023 agam	= 1 = = 1 1 1 1 ▼1 ▼1 2 1 2 2 ▼4 ▼1 2 2 ▼1 = = = = ▼3 1 = 2 2
---	---

## Eorabharaméadar Caighdeánach 100 Fómhar 2023 Meáin

Léiríonn an anailís shochdhéimeagrafach go bhfuil na leibhéil muiníne sna meáin beagán níos airde i measc na bhfreagróirí is óige idir 15-24 bliana d'aois (43 %) ná i measc freagróirí níos sine (38-39 %). Freagróirí a chríochnaigh oideachas lánaimseartha 20 bliain d'aois nó níos sine, is iad sin na freagróirí is mó a bhfuil muinín acu as na meáin (43 %, i gcomparáid le 35 % díobh siúd a d'fhág an t-oideachas níos luaithe).

Is i measc bainisteoirí (44 %) is mó muinín a bheith acu as na meáin (44 %), go háirithe i gcomparáid le daoine dífhostaithe (24 %). Tá leibhéil muiníne níos forleithne i measc freagróirí a bhfuil na deacrachtaí airgeadais is lú acu. Go sonrach, ní bhíonn deacrachtaí ag 43 % díobh siúd nach mbíonn deacrachtaí acu riamh a mbillí a íoc, i gcomparáid le 26 % díobh siúd a bhfuil deacrachtaí acu an chuid is mó den am.

QA6.1 Cé mhéad muiníne atá agat in institiúidí áirithe? I gcás gach ceann de na hinstiúidí seo a leanas, an gnách leat muinín a bheith agat as nó nach bhfuil muinín agat aisti? Na meáin (% — AE)

	Claonadh iontaobhach	Claonadh iontaobhas a bhaint astu	Níl a fhios agam
AE27	39	57	4
<b>Inscne</b>			
Fear	39	58	3
Bean	40	56	4
<b>Aois</b>			
15-24	43	54	3
25-39	38	58	4
40-54	38	58	4
55 +	39	57	4
<b>Oideachas (Deireadh an)</b>			
15—	35	60	5
16-19	35	61	4
20+	43	54	3
Fós i mbun staidéir	49	48	3
<b>Catagóir shochghairmiúil</b>			
Daoine féinfhostaithe	41	55	4
Bainisteoirí	44	53	3
Coiléir bhána eile	38	59	3
Oibríthe láimhe	35	61	4
Daoine tí	36	59	5
Dífhostaithe	24	73	3
Ar scor	40	56	4
Mic léinn	49	48	3
<b>Deacrachtaí a íoc billí</b>			
An chuid is mó den am	26	70	4
Ó am go ham	35	62	3
Beagnach riamh/Ná	43	53	4
<b>Machnamh a dhéanamh ar a bheith páirteach i</b>			
An rang oibre	31	65	4
An meánaicme íochtair	36	61	3
An mheánaicme	42	55	3
An mheánaicme uachtarach	51	46	3
An rang uachtarach	43	52	5
<b>Iomhá den Aontas Eorpach</b>			
Dearfach	55	42	3
Neodrach	32	63	5
Diúltach	17	81	2



## Eorabharaiméadar Caighdeánach 100 Fómhar 2023 Meáin

Ceapann tromlach acu go gcuireann na meáin náisiúnta faisnéis iontaofa ar fáil, cé go bhfuil éagsúlacht mhór ann ó thír go tír.

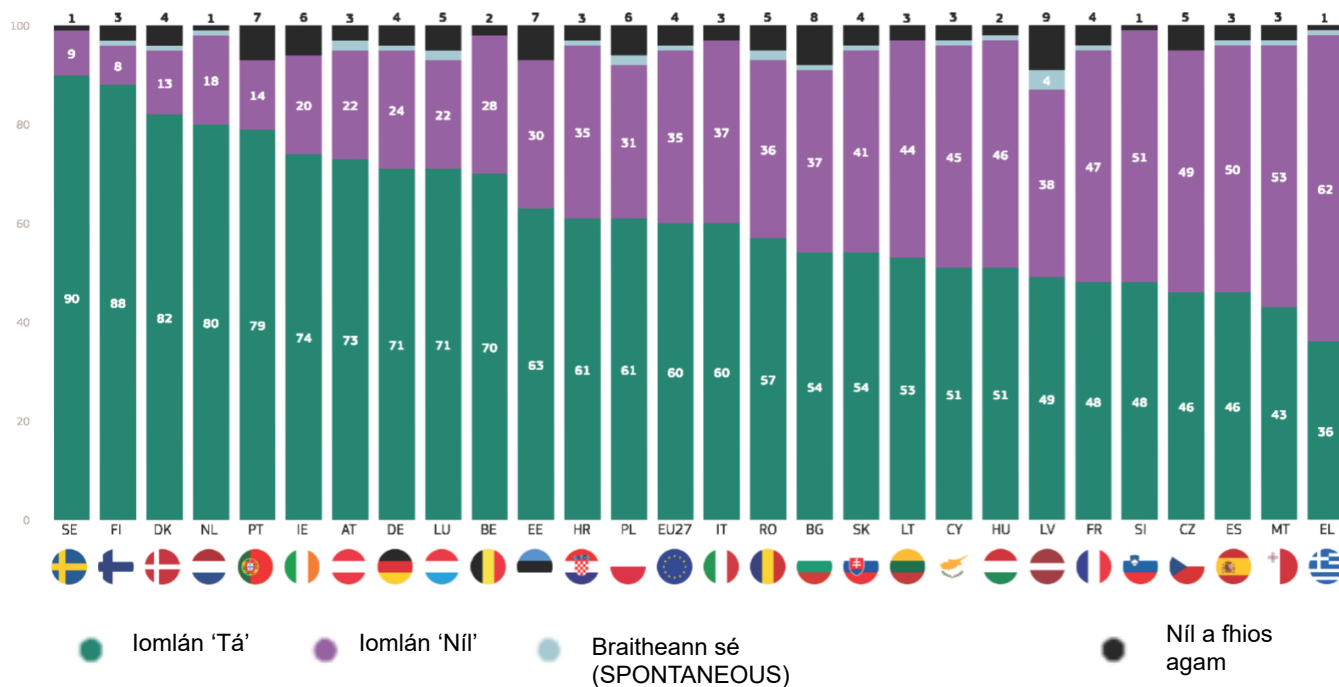
Ceapann seisear as gach deichniúr freagróirí (+ 1 phointe céatadán ón ngeimhreadh 2022-2023) go gcuireann a meáin náisiúnta faisnéis iontaofa ar fáil, ‘go cinnte’ (12 %, + 1 pc) nó ‘go pointe áirithe’ (48 %, gan aon athrú). Os a choinne sin, deir níos mó ná aon trian (35 %, -1 pc) a mhalairt (“níl, i ndáiríre” nó “níl ann, ar chor ar bith”) agus deir 4 % (gan athrú) nach bhfuil a fhios acu<sup>8</sup>.

In 22 Bhallstát den Aontas (i gcomparáid le 21 Bhallstát sa gheimhreadh 2022-2023), deir formhór na mBallstát go gcuireann na meáin ina dtír féin faisnéis iontaofa ar fáil. Tá an dearcadh sin forleathan go háirithe sa tSualainn (90 %), san Fhionlainn (88 %) agus sa Danmhairg (82 %). Sna cúig Bhallstát eile, is é is dóichí go gceapann freagróirí nach gcuireann a meáin náisiúnta faisnéis iontaofa ar fáil: An Ghréig (62 %), Málta (53 %), an tSlóivéin (51 % “níl” i gcomparáid le 48 % “tá”), an Spáinn (50 % vs 46 %) agus an tSeicia (49 % vs 46 %).

In 12 Bhallstát den Aontas, is mó seans ná mar a bhí siad i ngeimhreadh 2022-2023 go gceapann na freagróirí go gcuireann a meáin náisiúnta faisnéis iontaofa ar fáil. Is amhlaidh atá go háirithe sa tSlóvaic (54 %, + 12 phointe céatadán), sa Pholainn (61 %, + 9 pc) agus sa Fhrainc (48 %, + 6 pc). Tá laghdú tagtha ar an gcion sin i 12 thír eile, agus taifeadadh na laghduithe is mó i Málta (43 %, -11 pc), sa Chipir (51 %, -9 pc) agus sa Laitvia (49 %, -8 pc). Níor tháinig aon athrú ar an bhfigiúr sin in Éirinn (74 %), i Lucsamburg (71 %) ná sa Liotuáin (53 %).

I gcomparáid le geimhreadh 2022-2023, is é an tuairim go gcuireann na meáin náisiúnta faisnéis iontaofa ar fáil anois an seasamh is mó sa Fhrainc, san Ungáir agus sa tSlóvaic. Mar sin féin, is é sin an dearcadh mionlaigh anois i Málta agus sa Spáinn.

QE7.1. I gcás gach ceann de na ráitis seo a leanas, inis a mhéid a fhreagraíonn sé nó nach bhfreagraíonn sé do staid na meán (NÁISIÚNTA) na meán — (NÁISIÚNTAÍ) faisnéis iontaofa a sholáthar (%)



8 QE7. I gcás gach ceann de na ráitis seo a leanas, inis a mhéid a fhreagraíonn sé nó nach bhfreagraíonn sé do chás na meán (NÁISIÚNTA). 1) (NÁISIÚNTA) a chur ar fáil sna meáin faisnéis iontaofa.

## Eorabharaiméadar Caighdeánach 100 Fómhar 2023 Meáin

Léiríonn na sonraí sochdhéimeagrafacha go bhfuil na torthaí comhsheasmhach ó thaobh inscne de agus ó thaobh aoisghrúpaí de. Is féidir níos mó éagsúlachta a thabhairt faoi deara ag leibhéal oideachais, agus freagróirí a chríochnaigh oideachas lánaimseartha 20 bliain d'aois nó níos sine (65 %) níos dóchúla ná iad siúd a d'fhág 15 bliana d'aois nó níos óige (55 %) a rá go soláthraíonn na meáin ina dtír faisnéis iontaofa.


I measc na gcatagóirí sochghairmiúla, is iad bainisteoirí (71 %) is mó a deir go gcuireann a meáin náisiúnta faisnéis iontaofa ar fáil, go háirithe i gcomparáid le daoine dífhostaithe (45 %). Is é an céatadán a thugann an freagra seo an céatadán is airde i measc na ndaoine nach mbíonn deacrachtaí acu riamh a mbillí a íoc nó nach mbíonn deacrachtaí acu riamh (64 %, i gcomparáid le 47 % díobh siúd a bhfuil deacrachtaí acu an chuid is mó den am).

QE7.1 I gcás gach ceann de na ráitis seo a leanas, inis a mhéid a fhreagraíonn sé nó nach bhfreagraíonn sé do chás na meán (NÁISIÚNTA): Cuireann na meáin (náisiúntacht) faisnéis iontaofa ar fáil (% — AE)

	lomlán 'Tá'	lomlán 'Níl'	Níl a fhios agam
AE27	60	35	4
<b>Inscne</b>			
Fear	61	35	3
Bean	60	35	4
<b>Aois</b>			
15-24	60	34	5
25-39	60	36	3
40-54	62	35	3
55 +	61	34	4
<b>Oideachas (Deireadh an)</b>			
15—	55	37	7
16-19	58	38	3
20+	65	32	2
Fós i mbun staidéir	66	29	4
<b>Catagóirí shochghairmiúil</b>			
Daoine féinfhostaithe	62	34	3
Bainisteoirí	71	27	1
Coiléir bhána eile	59	36	4
Oibrithe láimhe	56	39	4
Daoine tí	55	36	8
Dífhostaithe	45	51	3
Ar scor	61	34	4
Mic léinn	66	29	4
<b>Deacrachtaí a íoc billí</b>			
An chuid is mó den am	47	48	4
Ó am go ham	57	38	4
Beagnach riamh/Ná	64	32	3
<b>Machnamh a dhéanamh ar a bheith páirteach i</b>			
An rang oibre	51	41	6
An meánaicme íochtair	57	39	3
An mheánaicme	65	32	2
An mheánaicme uachtarach	73	26	1
An rang uachtarach	62	34	3
<b>Íomhá den Aontas Eorpach</b>			
Dearfach	73	23	3
Neodrach	57	37	5
Diúltach	39	58	2



## II. An leibhéal faisnéise faoi chúrsaí Eorpacha



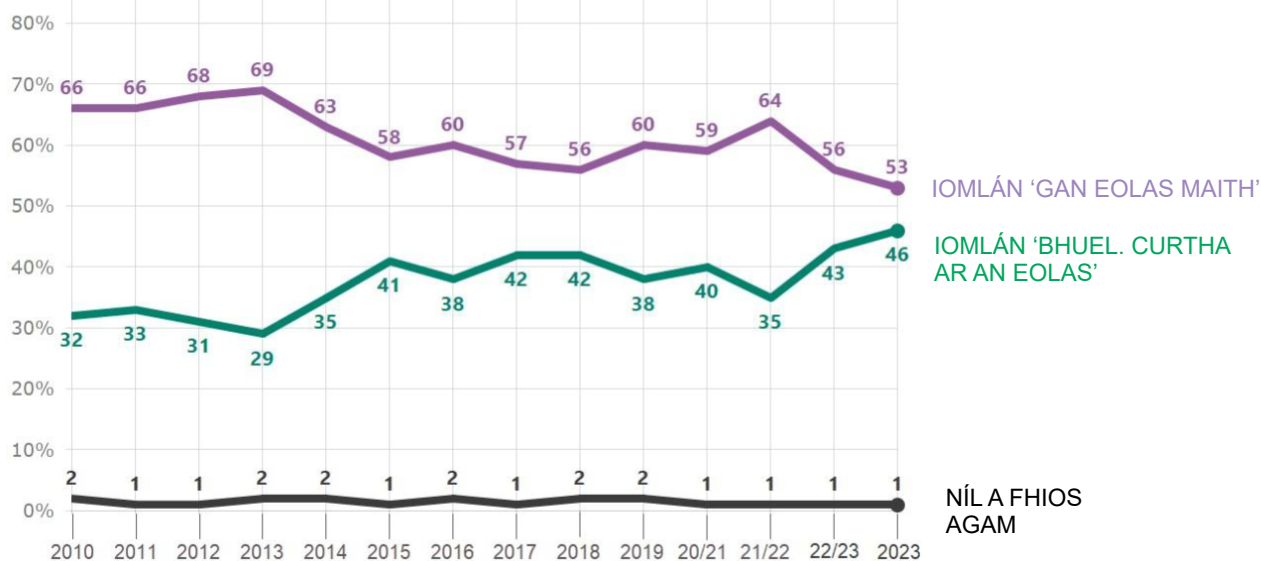
## Eorabharaméadar Caighdeánach 100 Fómhar 2023 Meáin

Tá sciar na nEorpach a bhraitheann go maith ar an eolas faoi chúrsaí Eorpacha ar an leibhéal is airde.

Tar éis méadú ocht gcéad pointe idir geimhreadh 2021-2022 agus geimhreadh 2022-2023, tá méadú trí phointe céatadáin tagtha ar chion na bhfreagróirí a mheasann go bhfuil siad ar an eolas faoi chúrsaí Eorpacha sa suirbhé Eorabharaméadair Chaighdeánaigh reatha (46 %), agus tá sé anois ar an leibhéal is airde ó thús na sraithe i bhfómhar 2010<sup>9</sup>.

Cé go mbraitheann tromlach glan nach bhfuil eolas maith aige fós (53 %, -3 pc), tá an sciar sin ar an leibhéal is ísle riamh.

QE2 Agus ar an iomlán, cé chomh mór agus atá tú, dar leat, go bhfuil tú ar an eolas nó nach bhfuil tú ar an eolas faoi chúrsaí Eorpacha? (% — AE)



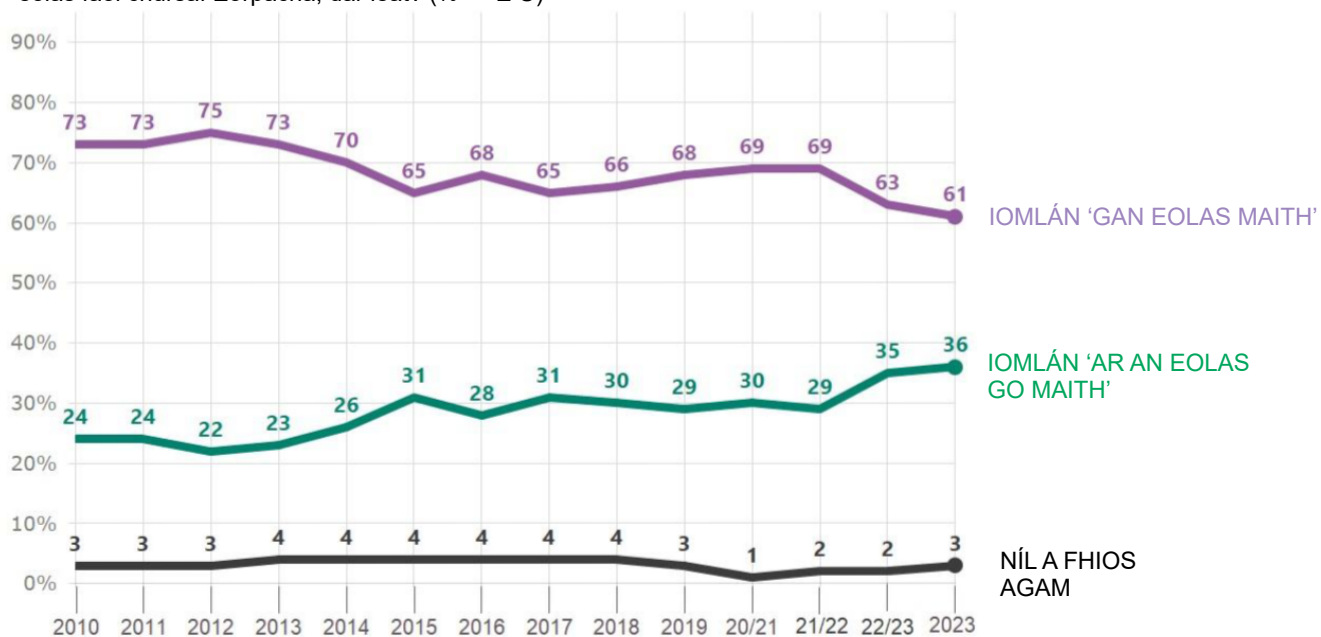
9 QE2. Agus ar an iomlán, cé chomh eolach agus atá tú, dar leat, faoi chúrsaí Eorpacha?

## Eorabharaméadar Caighdeánach 100 Fómhar 2023 Meáin

Ceapann níos mó ná aon trian go bhfuil daoine ina dtír ar an eolas go maith faoi chúrsaí Eorpacha (36 %), agus ceapann thart ar seisear as deichniúr a mhalairt (61 %) agus deir 3 % nach bhfuil a fhios acu<sup>10</sup>.

Tá sciar na bhfreagróirí a thugann le fios go bhfuil daoine ina dtír féin ar an eolas go maith faoi chúrsaí Eorpacha ar an leibhéal is airde riamh ó cuireadh an cheist seo den chéad uair i bhfómhar 2010 (+ 1 pointe céatadáin ó gheimhreadh 2022-2023; + 7 pc ón ngeimhreadh 2021-2022 i leith). Os a choinne sin, tá an sciar a cheapann nach bhfuil daoine ar an eolas go maith ar an leibhéal is ísle (-2 pc ón ngeimhreadh 2022-2023, -8 pc ó gheimhreadh 2021-2022).

QE1 Ar an iomlán, cé chomh mór agus a chuirtear daoine ar an eolas nó nach bhfuil siad ar an eolas faoi chúrsaí Eorpacha, dar leat? (% — E U)

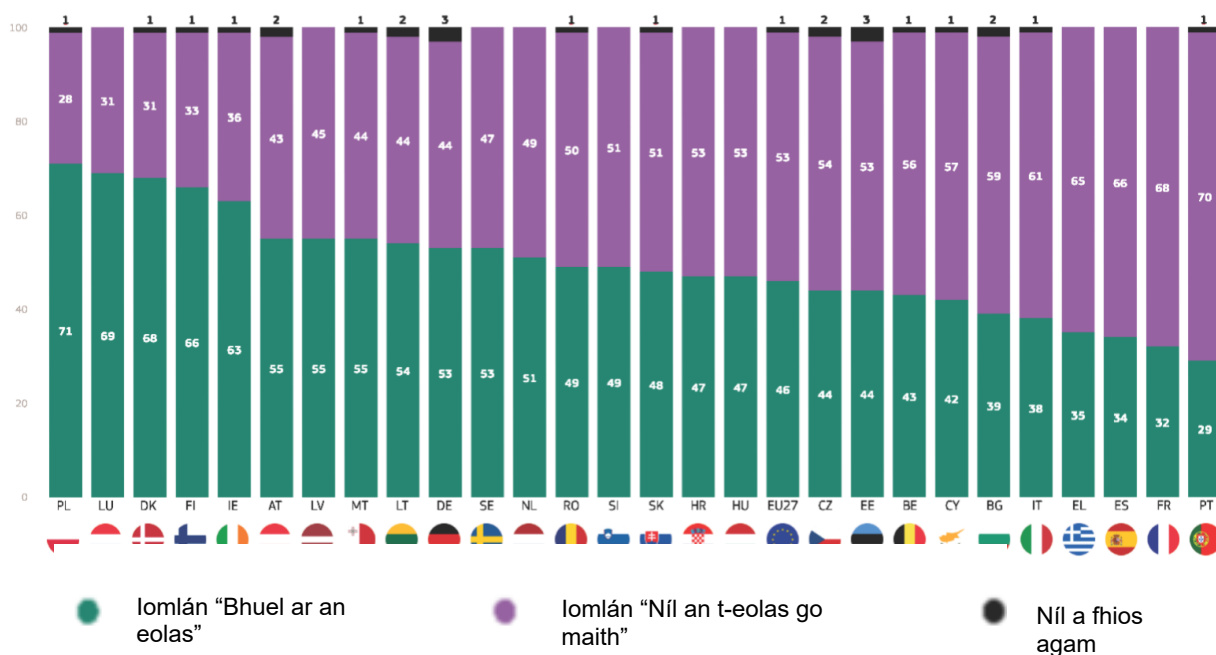


10 QF1(\* nó QE1? \*). Cé chomh eolach agus atá tú, dar leat, go bhfuil daoine i gCOMHAIRLE (AN CHOMHAIRLE) faoi chúrsaí Eorpacha?

## Eorabharaméadar Caighdeánach 100 Fómhar 2023 Meáin

In 12 Bhallstát de chuid an Aontais (i gcomparáid le naoi mBallstát i ngeimhreadh 2022-2023), measann tromlach na bhfreagróirí go bhfuil siad ar an eolas go maith faoi chúrsaí Eorpacha. Is sa Pholainn (71 %), i Lucsamburg (69 %) agus sa Danmhairg (68 %) atá an céatadán is airde á rá. Ag an taobh eile den speictream, is dóichí go gceapann freagróirí nach bhfuil siad go maith ar an eolas i 15 thír. Is amhlaidh atá go háirithe i gcás freagróirí sa Phortaingéil (70 %), sa Fhrainc (68 %) agus sa Spáinn (66 %).

QE2. Agus ar an iomlán, cé chomh mór agus atá tú, dar leat, go bhfuil tú ar an eolas nó nach bhfuil tú ar an eolas faoi chúrsaí Eorpacha? (%)



## Eorabharaiméadar Caighdeánach 100 Fómhar 2023 Meáin

I 17 dtír, tá méadú tagtha ar sciar na bhfreagróirí a mheasann go bhfuil siad ar an eolas faoi chúrsaí Eorpacha ó gheimhreadh 2022-2023. Déantar méaduithe níos mó ná cúig phointe céatadáin a thairfeadh sa Ghearmáin (53 %, + 7 pc), sa tSualainn (53 %, + 6 pc) agus sa tSlóivéin (49 %, + 6 pc). Os a choinne sin, tá laghdú tagtha ar an gcion sin i sé thír, go háirithe i Málta (55 %, -12 pc), sa Phortaingéil (29 %, -7 pc) agus sa Chipir (42 %, -4 pc), agus d'fhan sé cobhsaí i gceithre thír: Éire (63 %), an Liotuáin (54 %), an Rómáin (49 %) agus an Bhulgáir (39 %). I gcomparáid le geimhreadh 2022-2023, is é seasamh an tromlaigh sa Ghearmáin, san Ísiltír agus sa tSualainn anois é an tuiscint go bhfuil eolas maith ann.

QE2 Agus ar an iomlán, cé chomh mór agus atá tú, dar leat, go bhfuil tú ar an eolas nó nach bhfuil tú ar an eolas faoi chúrsaí Eorpacha? (%)

	AE27	DE	SI	SE	EE	AT	PL	DK	FI	FR	AC MH AIN NÍ DA ON NA	SK	BÍ	CZ	EL	ES	NL	LV	BG	IE	LT	RO	TÁ SÉ	LU	HU	CY	PT	MT	
Iomlán 'Bhuel Informed'	Deireadh Fómhair /Nov 2023	46	53	49	53	44	55	71	68	66	32	47	48	43	44	35	34	51	55	39	63	54	49	38	69	47	42	29	55
	Δ Bealtain e/Meith eamh 2023	3)	7	6)	6)	5	5	5	4	4	3)	3)	3)	2	2	2	2	2	1	=	=	=	=	▼2	▼2	▼2	▼4	▼7	▼12
Iomlán 'Níl siad ar an eolas go maith'	Deireadh Fómhair /Nov 2023	53	44	51	47	53	43	28	31	33	68	53	51	56	54	65	66	49	45	59	36	44	50	61	31	53	57	70	44
	Δ Bealtain e/Meith eamh 2023	▼3	▼9	▼5	▼6	▼7	▼6	▼5	▼5	▼5	▼2	▼3	▼1	▼3	▼1	▼2	▼2	▼2	▼1	=	=	▼1	=	1	2	2	3)	6)	12
Níl a fhios agam	Deireadh Fómhair /Nov 2023	1	3	0	0	3	2	1	1	1	0	0	1	1	2	0	0	0	0	2	1	2	1	1	0	0	1	1	1
	Δ Bealtain e/Meith eamh 2023	=	2	▼1	=	2	1	=	1	1	▼1	=	▼2	1	▼1	=	=	=	=	=	1	=	1	=	=	=	1	1	=



## Eorabharaméadar Caighdeánach 100 Fómhar 2023 Meáin

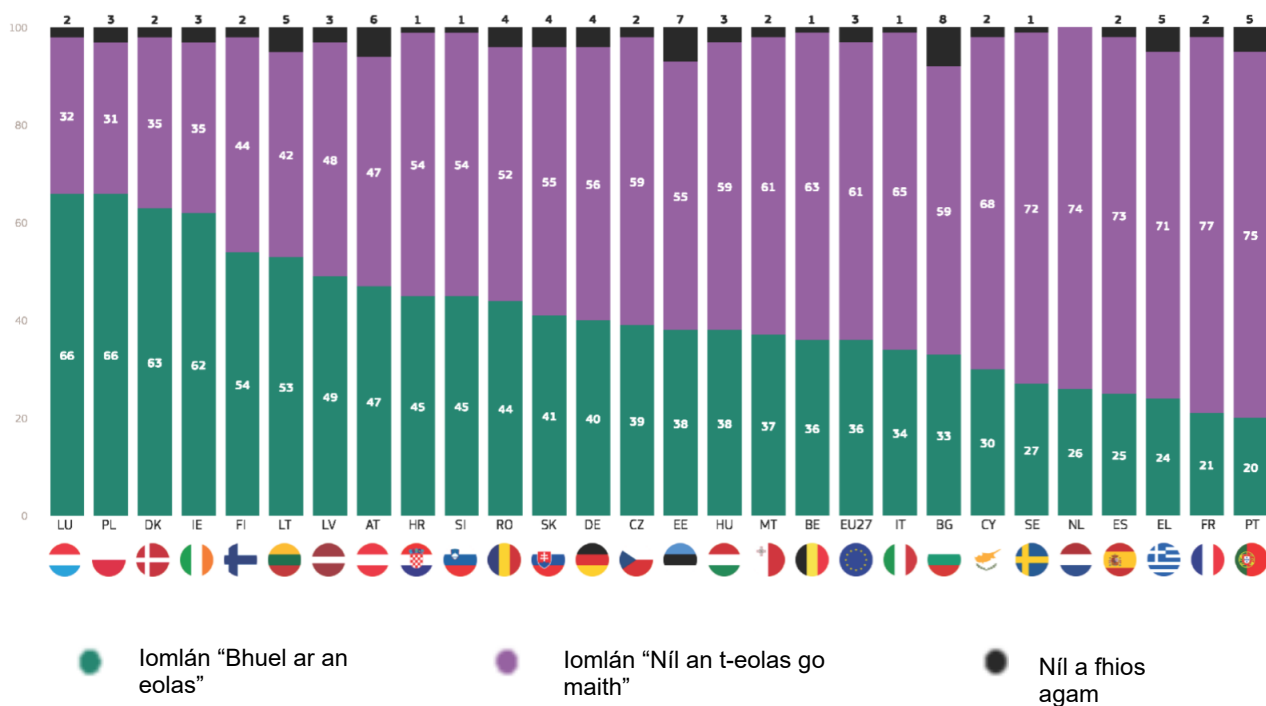
I seacht mBallstát den Aontas (mar an gcéanna leis an ngeimhreadh 2022-2023), ceapann an tromlach go bhfuil daoine ina dtír féin ar an eolas go maith faoi chúrsaí Eorpacha, agus léiríonn níos mó ná seisear as gach deichniúr an méid sin i Lucsamburg agus sa Pholainn (66 %), sa Danmhairg (63 %) agus in Éirinn (62 %).

I 19 mBallstát de chuid an Aontais, measann formhór na bhfreagróirí nach bhfuil daoine ina dtír féin ar an eolas go maith faoi chúrsaí Eorpacha.

Tá na sciartha is mó a thugann an freagra sin le fáil sa Fhrainc (77 %), sa Phortaingéil (75 %) agus san Ísiltír (74 %).

Roinntear tuairimí san Ostair, áit a ndeir cionmhaireachtaí comhionanna go bhfuil daoine ar an eolas go maith agus nach bhfuil siad ar an eolas go maith (47 % araon).

QE1. Ar an iomlán, cá mhéad a mheasann tú go bhfuil daoine in (NA CHOMHAIRLE) ar an eolas go maith faoi chúrsaí Eorpacha nó nach bhfuil siad ar an eolas fúthu? (%)



## Eorabharaméadar Caigndeánach 100 Fómhar 2023 Meáin

I 15 Bhallstát de chuid an Aontais, tá méadú tagtha ar sciar na bhfreagróirí a cheapann go bhfuil daoine ina dtír go maith ar an eolas faoi chúrsaí Eorpacha ó gheimhreadh 2022-2023. Is amhlaidh atá go háirithe sa Danmhairg (63 %, + 6 pointe céatadán), sa tSlóivéin (45 %, + 6 pc) agus sa Ghearmáin (40 %, + 6 pc). In ocht dtír, is lú seans go dtabharfaidh freagróirí an freagra sin ná mar a bhí siad i ngeimhreadh 2022-2023, le laghdúithe de níos mó ná deich bpointe céatadán taifeadta i Málta (37 %, — 21 pc) agus sa Chipir (30 %, - 12 pc). D'fhan an figiúr sin cobhsaí i gceithre thír: An Laitvia (49 %), an Ungáir (38 %), an Bheilg (36 %) agus an Phortaingéil (20 %).

I gcomparáid le geimhreadh 2022-2023, is é tuairim an tromlaigh sa Laitvia anois go bhfuil daoine ina dtír féin ar an eolas go maith faoi chúrsaí Eorpacha. Os a choinne sin, is é sin an dearcadh mionlaigh atá ann anois i Málta agus sa Rómáin, cé nach bhfuil aon tuairim ann san Ostair.

QE1 Ar an iomlán, cé chomh mór agus a chuirtear daoine ar an eolas nó nach bhfuil siad ar an eolas faoi chúrsaí Eorpacha, dar leat? (%)

	AE27	DK	DE	SI	L	CZ	EE	AC MH AIN NÍ DA ON NA	AT	FR	NL	SE	ES	LT	SK	FI	BÍ	LV	HU	T	BG	IE	EL	TÁ SÉ	LU	RO	CY	MT	
Iomlán 'Bhuel Informed'	Deireadh Fómhair/No v 2023	36	63	40	45	66	39	38	45	47	21	26	27	25	53	41	54	36	49	38	20	33	62	24	34	66	44	30	37
	Δ Bealaine/M eitheadh 2023	1	6)	6)	6)	5	4	4	4	4	3)	3)	2	1	1	1	1	=	=	=	=	▼1	▼1	▼1	▼2	▼3	▼4	▼12	▼21
Iomlán 'Níl siad ar an eolas go maith'	Deireadh Fómhair/No v 2023	61	35	56	54	31	59	55	54	47	77	74	72	73	42	55	44	63	48	59	75	59	35	71	65	32	52	68	61
	Δ Bealaine/M eitheadh 2023	▼2	▼6	▼6	▼5	▼6	▼2	▼6	▼4	▼5	▼2	▼2	▼2	▼2	▼3	=	▼2	1	▼1	▼2	▼1	▼1	1	▼2	2	2	4	11	22
Níl a fhios agam	Deireadh Fómhair/No v 2023	3	2	4	1	3	2	7	1	6	2	0	1	2	5	4	2	1	3	3	5	8	3	5	1	2	4	2	2
	Δ Bealaine/M eitheadh 2023	1	=	=	▼1	1	▼2	2	=	1	▼1	▼1	=	1	2	▼1	1	▼1	1	2	1	2	=	3)	=	1	=	1	▼1

## Eorabharaiméadar Caighdeánach 100 Fómhar 2023 Meáin

Léiríonn an anailís shochdhéimeagrafach gur mó an seans go mbraitheadh fir (50 %) ná mná (41 %) go bhfuil eolas maith acu faoi chúrsaí Eorpacha. Tá an sciar is airde i measc na bhfreagróirí sna cohóirt aoise láir (48 % díobh siúd idir 25-54 bliana d'aois, i gcomparáid le 43-44 % de na freagróirí a d'fhan níos faide in oideachas lánaimeartha (56 % díobh siúd a chríochnaigh an t-oideachas 20 bliain d'aois nó níos sine, i gcomparáid le 27 % díobh siúd a d'fhág 15 bliana d'aois nó níos óige).

Is i measc bainisteoirí (59 %) is mó a mhothaítear go bhfuil eolas maith acu faoi chúrsaí Eorpacha ná mar atá i measc daoine tí (31 %) agus daoine dífhostaithe (33 %). Ina theannta sin, tá difríochtaí ann freisin i dtéarmaí deacrachtaí airgeadais agus aicme shóisialta féinbhraiteoirí. Go sonrach, measann thart ar leath (51 %) díobh siúd nach bhfuil deacrachtaí acu riamh nó nach bhfuil a mbillí á n-íoc acu go bhfuil siad go maith ar an eolas, i gcomparáid le thart ar an gceathrú cuid (27 %) díobh siúd a bhfuil deacrachtaí acu an chuid is mó den am. Ar an gcaoi chéanna, is mó seans go dtabharfaidh freagróirí a mheasann go mbaineann siad leis an uasaicme (75 %) nó leis an meánaicme uachtarach (65 %) den tsochaí an freagra sin ná iad siúd a mheasann go mbaineann siad leis an aicme oibre (31 %).

Ar deireadh, is mó seans go gceapann freagróirí a bhfuil íomhá dhearfach acu de AE (60 %) go bhfuil siad go maith ar an eolas faoi chúrsaí Eorpacha ná iad siúd a bhfuil íomhá neodrach (37 %) nó íomhá dhiúltach acu.

QE2 Agus ar an iomlán, cé chomh mór agus atá tú, dar leat, go bhfuil tú ar an eolas nó nach bhfuil tú ar an eolas faoi chúrsaí Eorpacha? (% — AE)

	Iomlán "eolas maith"	Iomlán "Níl eolas maith agat"	Nil a fhios agam
AE27	46	53	1
<b>Inscne</b>			
Fear	50	49	1
Bean	41	58	1
<b>Aois</b>			
15-24	43	56	1
25-39	48	51	1
40-54	48	51	1
55 +	44	55	1
<b>Oideachas (Deireadh an)</b>			
15—	27	72	1
16-19	44	55	1
20+	56	43	1
Fós i mbun staidéir	46	53	1
<b>Catagóir shochghairmiúil</b>			
Daoine féinfhostaithe	54	45	1
Bainisteoirí	59	40	1
Coiléir bhána eile	51	48	1
Oibríthe láimhe	41	58	1
Daoine tí	31	67	2
Dífhostaithe	33	66	1
Ar scor	42	56	2
Mic léinn	46	53	1
<b>Deacrachtaí a íoc billí</b>			
An chuid is mó den am	27	72	1
Ó am go ham	39	60	1
Beagnach riamh/Ná	51	48	1
<b>Machnamh a dhéanamh ar a bheith páirteach i</b>			
An rang oibre	31	68	1
An meánaicme íochtair	39	59	2
An mheánaicme	51	48	1
An mheánaicme uachtarach	65	35	0
An rang uachtarach	75	25	0
<b>Íomhá den Aontas Eorpach</b>			
Dearfach	60	40	0
Neodrach	37	62	1
Diúltach	31	67	2



## Eorabharaiméadar Caighdeánach 100 Fómhar 2023 Meáin

Tá na torthaí sochdhéimeagrafacha den chineál céanna nuair a bhreathnaítear ar an gcion a cheapann go bhfuil daoine ina dtír go maith ar an eolas faoi chúrsaí Eorpacha, cé nach bhfuil na difríochtaí chomh suntasach céanna, agus nach bhfuil aon difríochtaí soiléire ann ó thaobh inscne de.

Tá na freagróirí is sine atá 55 bliana d'aois nó níos sine (34 %) beagán níos lú seans ná iad siúd idir 15-54 bliana d'aois (37-38 %) a rá go bhfuil daoine ina dtír ar an eolas go maith. Is féidir difríocht níos soiléire a thabhairt faoi deara ó thaobh leibhéal oideachais de, le gar do cheathrar as gach deichniúr (39 %) i measc na ndaoine a chríochnaigh oideachas lánaimseartha 20 bliain d'aois nó níos sine a thug an freagra sin, i gcomparáid le thart ar an gceathrú cuid (27 %) díobh siúd a d'fhág 15 bliana d'aois nó níos óige.

Is iad bainisteoirí (42 %) is mó a cheapann go bhfuil daoine ina dtír go maith ar an eolas, go háirithe i gcomparáid le daoine dífhostaithe (25 %). Tá an bhraistint go bhfuil daoine i dtír ar an eolas go maith faoi chúrsaí Eorpacha i measc na ndaoine a bhfuil deacrachtaí acu a mbillí a íoc riamh/beagnach riamh nó ó am go ham (34-39 %, i gcomparáid le 25 % díobh siúd a bhfuil deacrachtaí acu an chuid is mó den am) agus ina measc siúd a mheasann gur leis an ardaimseartha den tsochaí iad (52 %, i gcomparáid le 28 % díobh siúd a mheasann gur leis an aicme oibre iad).

Ar deireadh, is mó seans go mbraithfidh daoine a bhfuil íomhá dhearfach acu den Aontas (47 %) go bhfuil daoine ina dtír ar an eolas faoi chúrsaí Eorpacha ná iad siúd a bhfuil íomhá neodrach (33 %) nó íomhá dhiúltach acu (19 %).

QE1 Ar an iomlán, cé chomh mór agus a chuirtear daoine ar an eolas nó nach bhfuil siad ar an eolas faoi chúrsaí Eorpacha, dar leat? (% — AE)

	Iomlán "eolas maith"	Iomlán "Níl eolas maith agat"	Nil a fhios agam
AE27	36	61	3
<b>Inscne</b>			
Fear	37	61	2
Bean	36	61	3
<b>Aois</b>			
15-24	38	59	3
25-39	38	60	2
40-54	37	61	2
55 +	34	63	3
<b>Oideachas (Deireadh an)</b>			
15—	27	68	5
16-19	36	61	3
20+	39	59	2
Fós i mbun staidéir	39	58	3
<b>Catagóirí shochghairmiúil</b>			
Daoine féinfhostaithe	38	61	1
Bainisteoirí	42	57	1
Coiléir bhána eile	41	57	2
Oibríthe láimhe	36	62	2
Daoine tí	32	63	5
Dífhostaithe	25	72	3
Ar scor	33	63	4
Mic léinn	39	58	3
<b>Deacrachtaí a íoc billí</b>			
An chuid is mó den am	25	71	4
Ó am go ham	34	64	2
Beagnach riamh/Ná	39	58	3
<b>Machnamh a dhéanamh ar a bheith páirteach i</b>			
An rang oibre	28	67	5
An meánaicme íochtair	35	62	3
An mheánaicme	40	58	2
An mheánaicme uachtarach	42	58	0
An rang uachtarach	52	46	2
<b>Íomhá den Aontas Eorpach</b>			
Dearfach	47	51	2

## Eorabharaiméadar Caighdeánach 100 Fómhar 2023 Meáin

Neodrach	33	64	3
Diúltach	19	79	2

### III. Foinsí faisnéise le haghaidh cúrsaí polaitiúla agus an tAontas Eorpach



## 1. Ábhair pholaitiúla Eorpacha

Leanann muintir na hEorpa den chuid is mó dá gcuid nuachta faoi chúrsaí polaitiúla Eorpacha a fháil ó chainéil ghinearálaithe agus teilifíse nuachta.

Is iad na cainéil teilifíse ghinearálta fós an fhoinsé nuachta is fearr maidir le cúrsaí polaitiúla Eorpacha (57 %, -1 pointe céatadán ó gheimhreadh 2022-2023), agus cainéil nuachta teilifíse ina dhiaidh sin (53 %, + 2 lgh)<sup>11</sup>.

Braitheann níos mó ná leath díobh ar mheán Idirlíon-bhunaithe mar phríomhfhoinsé nuachta maidir le cúrsaí polaitiúla Eorpacha (55 %, + 1 pc).

Téann ceathrar as gach deichniúr (gan aon athrú) chuig suíomhanna gréasáin faisnéise, agus faigheann triúr as gach deichniúr (+ 1 pc) a gcuid nuachta faoi chúrsaí polaitiúla Eorpacha ó líonraí sóisialta ar líne. Braitheann níos lú ná duine amháin as gach deichniúr ar shuíomhanna gréasáin óstála físeán (7 %, gan athrú), podchraoltaí (7 %, + 1 ccc) nó blaganna (3 %, gan aon athrú).

I measc na meán traidisiúnta, luann thart ar aon trian de na freagróirí an raidió (34 %, + 1 pc), agus léirítear an preas scríofa thart ar aon cheathrú (26 %, + 1 pc).

Deir níos lú ná duine as gach deichniúr (8 %, + 1 pc) nach lorgaíonn siad faisnéis faoi chúrsaí polaitiúla Eorpacha<sup>12</sup>.

Ar an iomlán, cé is moite de mhéadú beag ar an gcion ina luaitear cainéil nuachta teilifíse (+ 2 pc), d'fhan na figiúirí sin cobhsaí den chuid is mó ó gheimhreadh 2022-2023.

---

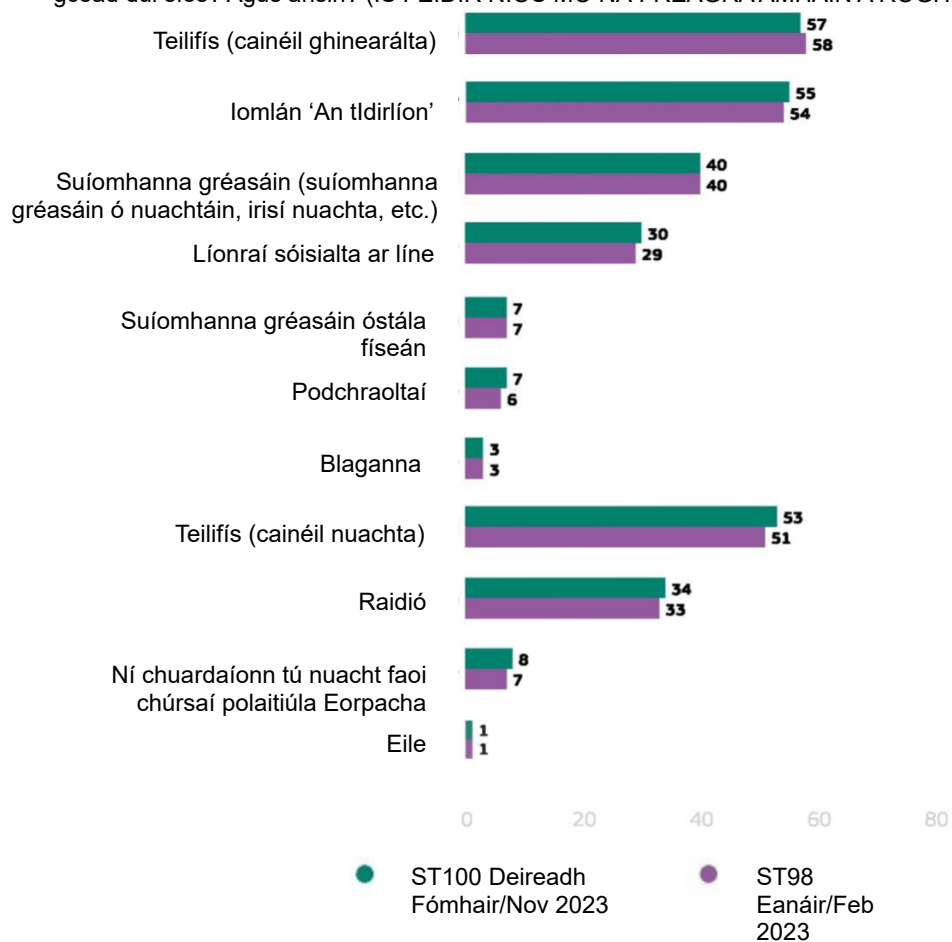
11 Comhcheanglaíonn an "Idirlíon" iomlán na scóir do na míreanna: Suíomhanna gréasáin faisnéise (suíomhanna gréasáin ó nuachtáin, irisí nuachta, etc.), líonraí sóisialta ar líne, suíomhanna gréasáin óstála físeán, podchraoltaí, agus blaganna.

12 QE4ú. Cá bhfaighidh tú an chuid is mó den nuacht atá agat faoi chúrsaí polaitiúla Eorpacha? Ar an gcéad dul síos? QE4b. Agus ansin? (IS FÉIDIR NÍOS MÓ NÁ FREAGRA AMHÁIN A ROGHNÚ)



## Eorabharaiméadar Caighdeánach 100 Fómhar 2023 Meáin

QE4T. Cá bhfaighidh tú an chuid is mó den nuacht atá agat faoi chúrsaí polaitiúla Eorpacha? Ar an gcéad dul síos? Agus ansin? (IS FÉIDIR NÍOS MÓ NÁ FREAGRA AMHÁIN A ROGHNÚ) (AE27) (%)



## Eorabharaiméadar Caighdeánach 100 Fómhar 2023 Meáin

Tá rangú na bhfoinsí nuachta maidir le hábhair pholaitiúla Eorpacha comhchosúil nuair nach mbreathnaítear air ach ar an gcéad fhreagra a thug freagróirí. Is iad na cainéil teilifíse ghinearálta (32 %, -1 pointe céatadán ó gheimhreadh 2022-2023) an fhoinsé is fearr arís, agus cainéil teilifíse nuachta ina dhiaidh sin (23 %, + 1 pc).

B'fhearr le thart ar thrí as gach deichniúr (29 %, -1 pc) foinse atá bunaithe ar an Idirlíon le haghaidh nuachta maidir le cúrsaí polaitiúla Eorpacha<sup>13</sup>. Laistigh den chatagóir seo, luann 17 % (-1 pp) suíomhanna gréasáin faisnéise mar fhoinsé don chineál sin ábhair, agus luann ceann as gach deichniúr (gan aon athrú) líonraí sóisialta ar líne.

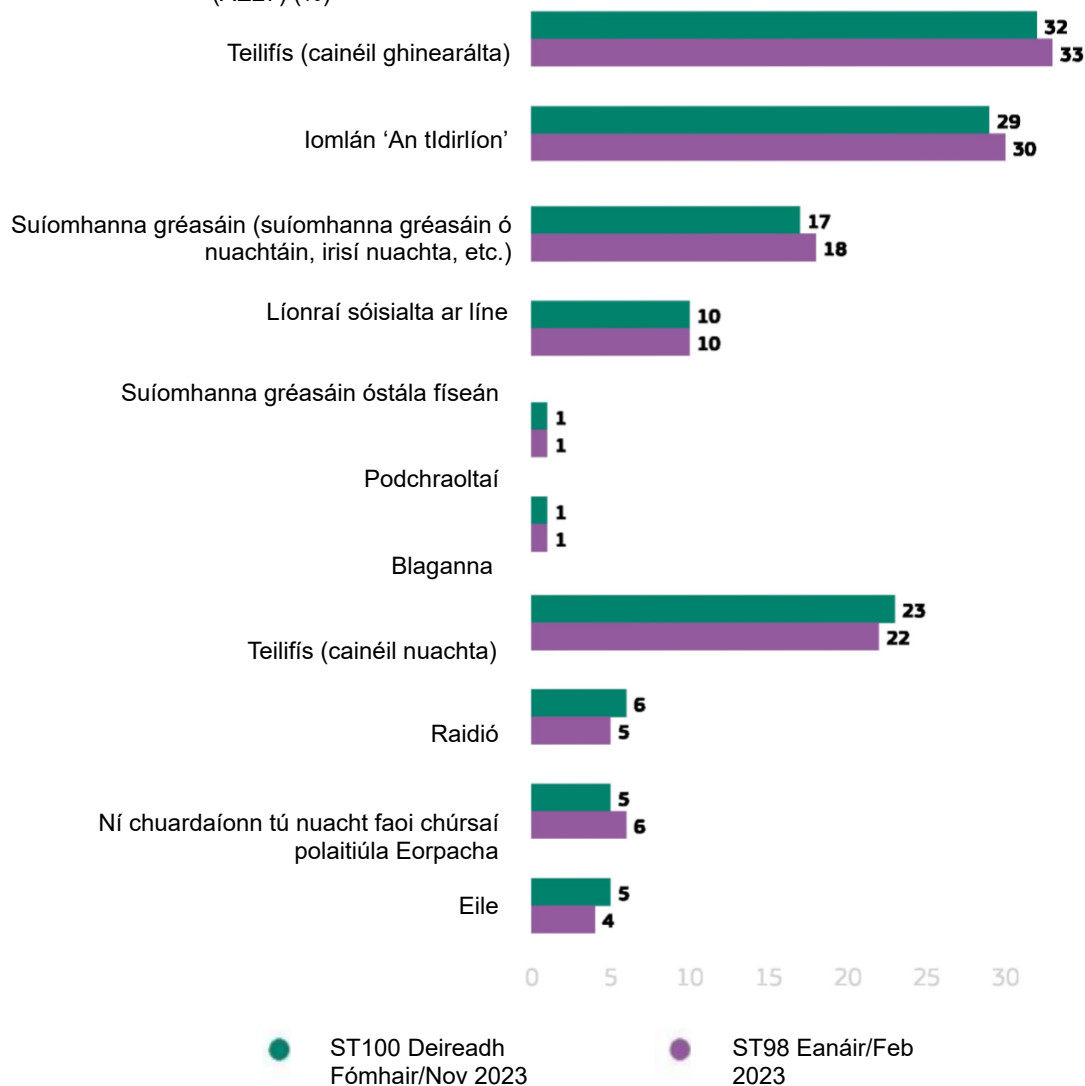
Maidir leis na meáin thraidisiúnta, léiríonn 6 % (+ 1 pp) gurb é an preas scríofa an chéad rogha atá acu nuacht a fháil faoi chúrsaí polaitiúla Eorpacha agus luann 5 % (-1 pc) an raidió.

---

13 Comhcheanglaíonn an “Idirlíon” iomlán na scóir do na míreanna: Suíomhanna gréasáin faisnéise (suíomhanna gréasáin ó nuachtáin, irisí nuachta, etc.), líonraí sóisialta ar líne, suíomhanna gréasáin óstála físeán, podchraoltaí, agus blaganna (ní raibh aon fhreagróirí ann a luaigh Blogs mar an chéad fhoinsé nuachta ar chúrsaí polaitiúla na hEorpa).

## Eorabharaméadar Caighdeánach 100 Fómhar 2023 Meáin

QE4ú. Cá bhfaighidh tú an chuid is mó den nuacht atá agat faoi chúrsaí polaitiúla Eorpacha? Ar an gcéad dul síos? (AE27) (%)



## Eorabharaiméadar Caighdeánach 100 Fómhar 2023 Meáin

Is iad na cainéil teilifíse ghinearálta an chéad fhoinsé nuachta is minice a luaitear maidir le cúrsaí polaitiúla Eorpacha i seacht mBallstát de chuid an Aontais. Is féidir na sciartha is airde de fhreagróirí a luaigh an meán sin a thabhairt faoi deara sa Phortaingéil (83 %), sa Chróit (72 %) agus sa Rómáin (70 %). Ag an taobh eile den scála, luann 21 % sa tSualainn, 35 % sa Danmhairg agus 37 % san Ísiltír an fhoinsé sin. Tá na cainéil ghinearálaithe ar cheann de na trí fhoinsé is mó a luaitear in 18 dtír.

Tá an tIdirlíon ar<sup>14</sup> cheann de na trí fhoinsé is mó a luaitear i ngach Ballstát (cé is moite d'fhreagróirí sa Ghearmáin) agus tá sé ar an bhfoinsé is mó a luaitear i 19 dtír, lena n-áirítear Málta (76 %), an Ísiltír (74 %) agus an Laitvia (73 %). Is sa Rómáin (38 %), sa Phortaingéil (39 %) agus sa Ghearmáin (48 %) is lú a luaitear an tIdirlíon.

Tá cainéil nuachta teilifíse ar an bpríomhfhoinsé nuachta maidir le cúrsaí polaitiúla Eorpacha sa Rómáin agus mar cheann de na trí cinn is fearr i 22 thír. Is iad freagróirí sa Phortaingéil (79 %), sa Rómáin (75 %) agus sa Danmhairg (68 %) na freagróirí is mó a luann an fhoinsé sin, agus is iad na freagróirí sa Spáinn (39 %), san Fhionlainn (42 %) agus sa Chipir (43 %) is lú seans go ndéanfaidh siad amhlaidh. In 11 Bhallstát de chuid an Aontais, tá suíomhanna gréasáin faisnéise ar na chéad trí fhoinsé nuachta is mó a úsáidtear maidir le cúrsaí polaitiúla Eorpacha. Is i Málta agus san Fhionlainn (61 %) agus sa tSeicia agus san Ísiltír (59 % araon) a thaifeadtar an céatadán is airde a thugann an freagra sin. Os a choinne sin, is sa Rómáin (17 %), sa Bhulgáir (26 %) agus sa Phortaingéil (27 %) is lú a luaitear suíomhanna gréasáin faisnéise.

Is é an raidió an dara nó an tríú foinse nuachta is mó a luaitear i dtír thír. Luann leath ar a laghad an méid sin sa Ghearmáin (57 %), sa tSualainn (52 %) agus sa tSlóvaic (50 %), agus luann 21 % san Iodáil agus sa Rómáin agus 22 % i Málta amhlaidh.

Is iad líonraí sóisialta ar líne an dara foinse is mó a luaitear maidir le cúrsaí polaitiúla Eorpacha sa Chipir (53 %) agus an tríú ceann is mó a luaitear i Málta (48 %). Luann beagnach leath de na freagróirí sa Laitvia (48 %) an fhoinsé sin freisin. Os a choinne sin, braitheann 20 % sa Phortaingéil, 26 % sa Ghearmáin agus 27 % sa Fhrainc agus san Ísiltír ar líonraí sóisialta ar líne mar fhoinsé nuachta.

Is é an preas scríofa an tríú meán nuachta is minice a luaitear maidir le cúrsaí polaitiúla Eorpacha i Lucsamburg (45 %) (i gcomhpháirt le cainéil teilifíse nuachta). In éineacht leo siúd i Lucsamburg, is é is dóichí go luafaidh freagróirí an fhoinsé sin san Fhionlainn (47 %) agus san Ostair (46 %). Ag an taobh eile den speictream, tá na sciartha is ísle a thugann an freagra sin le fáil i Málta (6 %), sa Pholainn (9 %) agus sa Chipir, san Ungáir agus sa Rómáin (an 12 %).

I seacht mBallstát de chuid an Aontais, luaitear podchraoltaí i níos mó ná ceann amháin as gach deichniúr, go háirithe sa Danmhairg agus sa tSlóvaic (17 %) agus sa tSualainn (14 %). Luann thart ar cheann as gach cúigear suíomhanna gréasáin óstála físeán sa tSlóvaic (21 %) agus luaitear ceann amháin as gach deichniúr ar a laghad i seacht dtír eile, go háirithe sa Chróit (16 %) agus sa tSeicia (14 %). Luaitear blaganna beagnach aon cheathrú sa Ghréig (23 %) agus níos mó ná aon as gach deichniúr sa Chipir (13 %).

Ar deireadh, tá trí thír ann ina ndeir ar a laghad duine amháin as gach deichniúr nach lorgaíonn siad faisnéis faoi chúrsaí polaitiúla Eorpacha: An Spáinn (17 %) agus an Chipir agus an Iodáil (10 % araon).

---

14 Comhcheanglaíonn an "Idirlíon" iomlán na scóir do na míreanna: Suíomhanna gréasáin faisnéise (suíomhanna gréasáin ó nuachtáin, irisí nuachta, etc.), líonraí sóisialta ar líne, suíomhanna gréasáin óstála físeán, podchraoltaí, agus blaganna.

Leagtar béim san anailís shochdhéimeagrafach ar an méid seo a leanas:

Is mó seans go bhfaighidh fir ná mná an chuid is mó dá gcuid nuachta faoi chúrsaí polaitiúla Eorpacha ó shuíomhanna gréasáin faisnéise (44 % vs 36 %), ón raidió (36 % vs 33 %) agus ón bpreas scríofa (28 % vs 24 %). Is mó seans go n-úsáidfidh mná ná fir cainéil teilifíse ghinearálta (60 % vs 55 %).

Is é an freagróir is sine, is mó seans go bhfaighidh siad nuacht pholaitiúil Eorpach ó chainéil ghinearálaithe nó teilifíse nuachta, ón bpreas scríofa nó ón raidió, agus is lú an seans go bhfaighidh siad é ón Idirlíon, lena n-áirítear suíomhanna gréasáin faisnéise, podchraoltaí, líonraí sóisialta ar líne, blaganna nó suíomhanna gréasáin óstála fiseán. Mar shampla, faigheann 61 % díobh siúd atá idir 15-24 bliana d'aois an cineál seo nuachta ó líonraí sóisialta ar líne, i gcomparáid le 13 % díobh siúd atá 55 bliana d'aois nó níos sine.

D'fhan na freagróirí níos faide in oideachas lánaimseartha, is mó seans go luafaidh siad foinsí Idirlín, lena n-áirítear suíomhanna gréasáin faisnéise, podchraoltaí, líonraí sóisialta ar líne agus suíomhanna gréasáin óstála fiseán, agus is lú an seans go luafaidh siad na bealaí teilifíse ghinearálta. Mar shampla, braitheann 52 % díobh siúd a chríochnaigh a n-oideachas 20 bliain d'aois nó níos sine ar shuíomhanna gréasáin faisnéise, i gcomparáid le 15 % díobh siúd a chríochnaigh an t-oideachas a bhí 15 bliana d'aois nó níos óige.

Is iad bainisteoirí na daoine is dóichí a luafaidh suíomhanna gréasáin faisnéise (58 %), an raidió (40 %), an preas scríofa (30 %) agus podchraoltaí (12 %). Is iad na daoine tithe is mó a bheidh ag brath ar ghinearálaithe (64 %) agus ar chainéil teilifíse nuachta (60 %), cé gurb iad is lú seans go luafaidh siad foinsí idirlín (38 %), suíomhanna gréasáin faisnéise (24 %), líonraí sóisialta ar líne (23 %), seirbhísí óstála fiseán (4 %), podchraoltaí (3 %) agus blaganna (1 %).

Is mó seans go bhfaighidh freagróirí nach mbíonn deacrachtaí acu riamh nó nach mór nach mbíonn deacrachtaí acu riamh billí a íoc an chuid is mó dá nuacht pholaitiúil Eorpach ó shuíomhanna gréasáin faisnéise (43 %, i gcomparáid le 33 % díobh siúd a bhfuil deacrachtaí acu an chuid is mó den am), an raidió (37 %, i gcomparáid le 28 %) nó an preas scríofa (28 %, i gcomparáid le 19 %).

Is mó seans go n-úsáidfidh na daoine sin a mheasann go mbaineann siad leis an aicme uachtarach (76 %) nó leis an meánaicme uachtarach (71 %) den tsochaí an tIdirlíon, i gcomparáid leo siúd a mheasann go mbaineann siad leis an aicme oibre (43 %) nó le haicme íseal-mheán (50 %). Baineann an patrún céanna leis an bpreas scríofa (37 %, i gcomparáid le 19-24 %). Os a choinne sin, baineann freagróirí úsáid níos mó as cainéil theilifíse ghinearálta a mheasann go mbaineann siad leis an aicme oibre (61 %) nó leis an aicme íseal-mheánaicme (60 %) ná iad siúd a mheasann go mbaineann siad leis an aicme uachtarach nó leis an meánaicme uachtarach (45 % araon).

## Eorabharaméadar Caighdeánach 100 Fómhar 2023 Meáin

QE4T Cá bhfaighidh tú an chuid is mó den nuacht faoi chúrsaí polaitiúla Eorpacha? Ar an gcéad dul síos? Agus ansin? (IS FÉIDIR NÍOS MÓ NÁ FREAGRA AMHÁIN A ROGHNÚ) (% — AE)

	Teilifís (cainéil ghinearálta)	lomlán 'An tdirlíon'	Teilifís (cainéil nuachta)	Suíomhanna gréasáin (suíomhanna gréasáin ó nuachtáin, irisí nuachta, etc.)	Raidió	Líonraí sóisialta ar líne	An preas scríofa	Ní chuardaio nn tú nuacht faoi chúrsaí polaitiúla Eorpacha	Podchrao ltaí	Suíomha nna gréasáin óstála fiseán	Blaga nna	Eile	Níl a fhios agam
AE27	57	55	53	40	34	30	26	8	7	7	3	1	0
<b>Inscne</b>													
Fear	55	58	53	44	36	30	28	6	8	8	4	1	0
Bean	60	52	53	36	33	30	24	9	6	6	3	1	0
<b>Aois</b>													
15-24	35	80	34	52	15	61	11	11	15	14	6	1	0
25-39	48	73	48	51	29	42	18	6	11	9	5	1	0
40-54	57	62	55	46	35	30	24	7	7	7	4	1	0
55 +	69	34	60	26	42	13	36	7	3	3	2	1	0
<b>Oideachas (Deireadh an)</b>													
15—	75	22	57	15	34	13	27	15	1	2	1	1	1
16-19	62	50	55	35	37	28	26	7	4	6	3	1	0
20+	51	67	53	52	37	30	30	4	10	8	4	1	0
Fós i mbun staidéir	33	82	35	57	17	59	11	10	18	16	7	1	0
<b>Catagóir shochghairmiúil</b>													
Daoine féinfhostaithe	56	66	54	53	39	33	29	4	9	10	7	1	0
Bainisteoirí	48	72	54	58	40	31	30	3	12	8	4	0	0
Coiléir bhána eile	55	65	54	46	33	35	23	6	8	9	5	1	0
Oibríthe láimhe	57	60	52	40	32	35	19	8	6	7	3	1	0
Daoine tí	64	38	60	24	25	23	20	16	3	4	1	0	0
Dífhostaithe	56	60	42	41	22	36	16	12	7	7	3	1	0
Ar scor	72	26	60	21	43	9	39	8	2	2	1	1	1
Mic léinn	33	82	35	57	17	59	11	10	18	16	7	1	0
<b>Deacrachtaí a íoc billí</b>													
An chuid is mó den am	60	49	50	33	28	29	19	12	6	8	3	1	0
Ó am go ham	59	52	54	34	29	32	22	9	6	7	5	1	0
Beagnach riamh/Ná	56	57	53	43	37	29	28	6	8	7	3	1	0
<b>Machnamh a dhéanamh ar a bheith páirteach i</b>													
An rang oibre	61	43	53	30	32	25	19	14	5	5	2	1	1
An meánaicme íochtair	60	50	53	33	33	30	24	8	5	7	3	1	0
An mheánaicme	57	60	53	44	35	31	28	5	8	8	4	1	0
An mheánaicme uachtarach	45	71	51	55	39	33	37	2	12	9	5	1	0
An rang uachtarach	45	76	60	64	36	37	37	2	9	7	9	0	1
<b>Íomhá den Aontas Eorpach</b>													
Dearfach	57	61	56	47	36	32	29	4	9	7	3	1	0
Neodrach	59	50	52	34	34	28	24	9	6	6	3	0	0
Diúltach	53	53	47	36	31	30	22	10	7	8	4	1	1

## 2. Cuardach gníomhach a dhéanamh ar fhaisnéis faoin Aontas Eorpach

Braitheann formhór na bhfreagróirí ar na meáin thraidisiúnta (teilifís, raidió, preas scríofa) agus faisnéis á lorg acu faoin Aontas, faoina bheartais agus faoina institiúidí (52 %, gan athrú ó gheimhreadh 2022-2023), agus breathnaíonn beagnach leath (48 %, + 1 pointe céatadán) ar an Idirlíon<sup>15</sup>.

Agus na míreanna a áirítear sa chatagóir ‘an tIdirlíon’ le chéile á ndí-chomhiomlánú, luaitear suíomhanna gréasáin faisnéise thart ar thrí cinn as gach deichniúr (31 %, + 1 pc), agus téann gar do dhá cheann as gach deichniúr (19 %, + 1 pc) ar líonraí sóisialta ar líne. Tugann níos lú ná duine as gach cúigear (17 %, gan athrú) cuairt ar shuíomhanna gréasáin institiúideacha agus oifigiúla chun faisnéis a lorg faoin Aontas Eorpach, faoina bheartais agus faoina institiúidí. Ní bhraitheann ach 3 % (gan athrú) ar bhlaganna.

Deir beagnach triúr as gach deichniúr (29 %, gan aon athrú) go lorgaíonn siad faisnéis den chineál seo trí phlé a dhéanamh le cairde, gaolta nó comhghleacaithe. Luaitear foinsí eile i gceann as fiche nó níos lú: leabhair, bróisiúir agus bileoga eolais (5 %, gan athrú), comhdhálacha (ar líne), cainteanna agus cruinnithe (4 %, gan athrú) agus teileafón (1 %, gan aon athrú).

Deir níos mó ná duine as gach deichniúr (13 %, + 1 pc) go spontáineach nach lorgaíonn siad riamh an cineál sin faisnéise nó nach bhfuil suim acu i bhfaisnéis faoin Aontas Eorpach<sup>16</sup>.

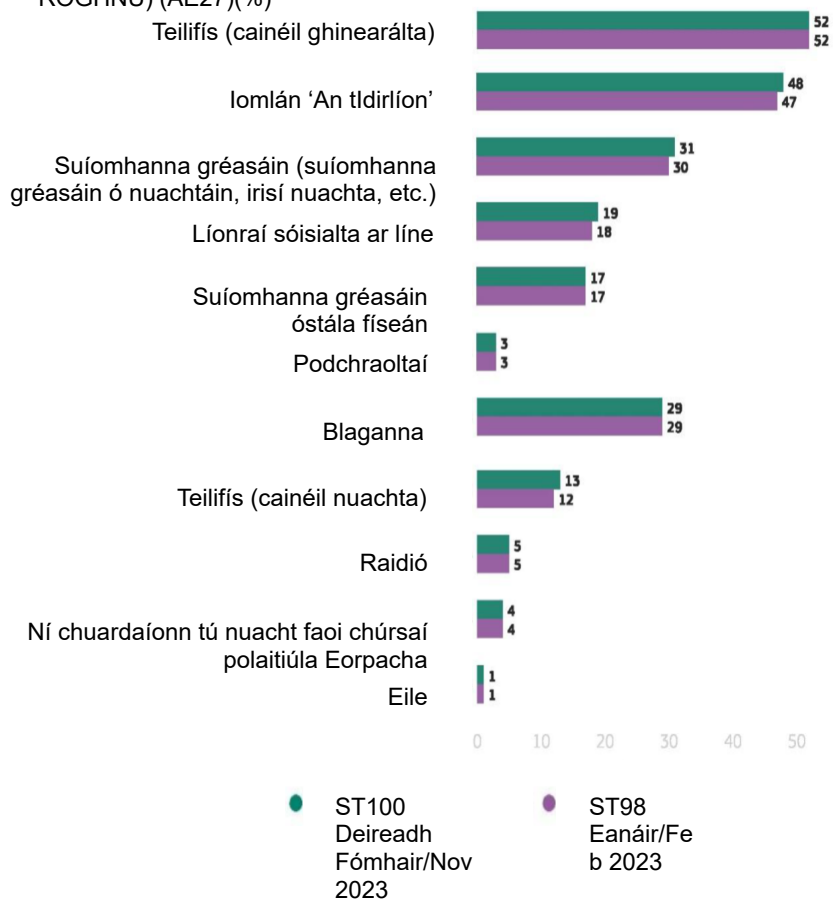
---

15 Comhcheanglaíonn an “Idirlíon” iomlán na scóir do na míreanna: Suíomhanna gréasáin faisnéise (suíomhanna gréasáin ó nuachtáin, irisí nuachta, suíomhanna gréasáin óstála físeán etc.), líonraí sóisialta ar líne, suíomhanna gréasáin institiúideacha agus oifigiúla (suíomhanna gréasáin neamhrialtasacha etc.), agus blaganna.

16 QE5. Nuair atá eolas á lorg agat faoin Aontas Eorpach, faoina bheartais, faoina institiúidí, cé acu de na foinsí seo a leanas a úsáideann tú? (IS FÉIDIR NÍOS MÓ NÁ FREAGRA AMHÁIN A ROGHNÚ)

## Eorabharaiméadar Caighdeánach 100 Fómhar 2023 Meáin

QE5. Nuair atá eolas á lorg agat faoin Aontas Eorpach, faoina bheartais, faoina institiúidí, cé acu de na foinsí seo a leanas a úsáideann tú? (IS FÉIDIR NÍOS MÓ NÁ FREAGRA AMHÁIN A ROGHNÚ) (AE27)(%)





## Eorabharaiméadar Caighdeánach 100 Fómhar 2023 Meáin

I ngach Ballstát den Aontas, is é an tIdirlíon nó na meáin thraidisiúnta an fhoinse is mó a luaitear nuair a bhíonn faisnéis faoin Aontas á lorg. Tá an tIdirlíon níos airde i 16 tír, agus is iad na meáin thraidisiúnta an fhoinse is minice a luaitear i ndeich dtír. I Lucsamburg, tá an dá fhoinse sin ar an leibhéal is airde i gcomhar le chéile.

Luaitear na meáin thraidisiúnta (teilifís, raidió, preas scríofa) le beagnach seisear as gach deichniúr i Lucsamburg (63 %), sa Ghearmáin (60 %) agus sa Danmhairg agus san Iodáil (59 % araon). Tá sé sin i gcomparáid le 36 % i Málta agus san Eastóin agus 38 % sa tSeicia agus sa Laitvia a thugann an freagra sin. Tá na meáin thraidisiúnta ar cheann de na trí fhoinse is mó a luaitear i mBallstáit uile an Aontais.

Is san Ísiltír (76 %), sa tSualainn (74 %) agus san Fhionlainn (73 %) is minice a<sup>17</sup> luaitear an tIdirlíon. Ag an taobh eile den scála, lorgaíonn 27 % sa Rómáin agus 31 % sa Phortaingéil faisnéis faoin AE ar an tIdirlíon. Tá an tIdirlíon ar cheann de na trí fhoinse is mó a luaitear i ngach tír.

Is iad suíomhanna gréasáin faisnéise an dara nó an tríú foinse is airde rangaithe i 19 dtír. Is sa tSualainn (53 %), san Fhionlainn (48 %) agus san Ísiltír (45 %) is mó a luaitear iad. Os a choinne sin, is sa Rómáin (12 %) agus sa Bhulgáir agus sa Phortaingéil (18 % araon) is lú a luaitear iad.

Deir níos mó ná ceathrar as gach deichniúr sa Rómáin (43 %), sa Ghréig agus sa tSlóvaic (42 %) agus sa Ghearmáin (41 %) go mbíonn plé acu le gaolta, cairde nó comhghleacaithe agus faisnéis á lorg acu faoi AE. Ag an taobh eile den scála, luann níos lú ná duine as gach cúigear é sin san Eastóin, sa Fhrainc agus in Éirinn (18 %) agus sa Spáinn (19 %). Is é seo an dara nó an tríú foinse is mó a luaitear i seacht dtír.

Roghnaítear líonraí sóisialta ar líne as measc na bhfoinsí is fearr eolais faoin Aontas Eorpach de bhreis agus aon trian sa Chipir (37 %) agus sa Laitvia agus i Málta (34 % araon). Os a choinne sin, luann 14 % sa tSlóivéin agus sa Phortaingéil agus 16 % sa Fhrainc, san Ungáir, sa Pholainn agus sa Rómáin iad. Is iad líonraí sóisialta ar líne an tríú foinse is mó a luaitear sa Chipir agus, i gcomhpháirt le suíomhanna gréasáin faisnéise, an Eastóin.

Is iad suíomhanna gréasáin institiúideacha agus oifigiúla an tríú foinse is minice a luann freagróirí san Ísiltír (50 %). Tá na daoine san Fhionlainn agus sa tSualainn (43 % araon) ar na daoine is dóchúla a bheidh ag brath orthu chun faisnéis a fháil faoin Aontas Eorpach. Ag an taobh eile den speictream, luann níos lú ná ceann amháin as gach deichniúr na suíomhanna gréasáin sin sa Phortaingéil (7 %) agus sa Bhulgáir, san Ungáir agus sa Rómáin (8 %) ar fad.

Deir ar a laghad duine as gach deichniúr i Lucsamburg agus sa tSualainn (11 %) agus sa Danmhairg agus sa Ghearmáin (10 % araon) go lorgóidís eolas faoin AE i leabhair, bróisiúir agus bileoga eolais.

Ní fhreastalaíonn ach duine amháin as gach deichniúr sa Chipir (10 %) ar chomhdhálacha, cainteanna nó cruinnithe (ar líne), agus bíonn 17 % sa Ghréig ag brath ar bhlaganna agus luann níos lú ná duine as gach fiche tír an teileafón.

Ar deireadh, deir ar a laghad ceann amháin as gach deichniúr as 22 Bhallstát AE nach mbíonn faisnéis den sórt sin á lorg acu riamh nó nach bhfuil suim acu, go háirithe san Eastóin agus sa Phortaingéil (27 %) agus sa Liotuáin agus sa Spáinn (22 % araon).

Léiríonn an anailís shochdhéimeagrafach gur mó an seans go n-úsáidfidh fir an tIdirlíon agus faisnéis faoin Aontas á lorg acu (52 % vs 45 %), agus go n-úsáidfidh siad suíomhanna gréasáin faisnéise (34 % vs 27 %) agus suíomhanna gréasáin institiúideacha agus oifigiúla (18 % vs 15 %).

Dá shine na freagróirí, is é is dóichí go luafaidh siad na meáin thraidisiúnta (teilifís, raidió nó preas scríofa) (65 % díobh siúd atá 55 bliana d'aois nó níos sine, i gcomparáid le 32 % díobh siúd atá idir 15-24 bliana

---

<sup>17</sup> Comhcheanglaíonn an “Idirlíon” iomlán na scóir do na míreanna: Suíomhanna gréasáin faisnéise (suíomhanna gréasáin ó nuachtáin, irisí nuachta, suíomhanna gréasáin óstála físeán etc.), líonraí sóisialta ar líne, suíomhanna gréasáin institiúideacha agus oifigiúla (suíomhanna gréasáin neamhrialtasacha etc.), agus blaganna.

## Eorabharaiméadar Caighdeánach 100 Fómhar 2023 Meáin

d'aois), cé go bhfuil a mhalaire fíor don Idirlíon (68 % díobh siúd idir 15-24 bliana d'aois, i gcomparáid le 31 % díobh siúd atá 55 bliana d'aois nó níos sine), agus go háirithe i gcás líonraí sóisialta ar líne (39 % vs 9 %) agus suíomhanna gréasáin institiúideacha agus oifigiúla (23 % vs 11 %).

Dá fhad a d'fhan freagróir in oideachas lánaimseartha, dá mhéad a bheidh siad ag lorg eolais faoin AE ar an Idirlíon (63 % díobh siúd a chríochnaigh 20 bliain d'aois nó níos sine, i gcomparáid le 18 % díobh siúd a chríochnaigh 15 bliana d'aois nó níos óige). Is léir sin ó thaobh suíomhanna gréasáin faisnéise, agus luaigh níos mó ná ceathrar as gach deichniúr (43 %) díobh siúd a chríochnaigh oideachas 20 bliain d'aois nó níos sine é sin, i gcomparáid le duine as gach deichniúr (11 %) díobh siúd a d'fhág 15 bliana d'aois nó níos óige. Baineann an patrún droim ar ais leis na meáin thraidisiúnta (teilifís, raidió nó preas scríofa) (62 % díobh siúd a chríochnaigh oideachas 15 bliana d'aois nó níos óige, i gcomparáid le 52 % díobh siúd a chríochnaigh 20 bliain d'aois nó níos sine).

Is iad daoine féinfhostaithe (55 %) agus daoine tí (54 %) na daoine is dóchúla a bhraitheann ar an teilifís, ar an raidió nó ar an bpreas scríofa, go háirithe maidir le daoine dífhostaithe (40 %). Is iad bainisteoirí na bainisteoirí is dóichí a bhainfidh úsáid as an Idirlíon (69 %), go háirithe suíomhanna gréasáin faisnéise (47 %) agus suíomhanna gréasáin institiúideacha agus oifigiúla (29 %), agus is iad na líonraí sóisialta ar líne is mó a úsáidtear i measc daoine dífhostaithe (25 %). Is mó seans go mbeidh freagróirí nach mbíonn riamh nó nach mbíonn mórán deacrachtaí acu billí a íoc ná iad siúd a bhfuil deacrachtaí acu an chuid is mó den am chun faisnéis a lorg faoi AE maidir leis na meáin thraidisiúnta (teilifís, raidió, preas scríofa) (53 % vs 46 %) agus foinsí idirlín (51 % vs 41 %). I measc an dara ceann, is í an bhearna is leithne a mhéid a bhaineann le suíomhanna gréasáin faisnéise (34 % vs 23 %).

Freagróirí a mheasann go mbaineann siad féin le hardaicme nó meánaicme ard na sochaí ná iad siúd a mheasann gur leis an aicme oibre iad, is mó seans go n-úsáidfidh siad an tIdirlíon agus faisnéis á lorg acu faoin Aontas Eorpach (69-71 % vs 35 %). Tá na difríochtaí is suntasaí maidir le suíomhanna gréasáin faisnéise (46-48 % vs 22 %) agus suíomhanna gréasáin institiúideacha agus oifigiúla (29-34 % vs 9 %).

## Eorabharaiméadar Caighdeánach 100 Fómhar 2023 Meáin

QE5 Nuair atá eolas á lorg agat faoin Aontas Eorpach, faoina bheartais, faoina institiúidí, cé acu de na foinsí seo a leanas a úsáideann tú? (IS FÉIDIR NÍOS MÓ NÁ FREAGRA AMHÁIN A ROGHNÚ) (% — AE)

	Teilifís (cainéil ghinearálta)	lomlán 'An tdirlíon'	Teilifís (cainéil nuachta)	Suíomhanna gréasáin (suíomhanna gréasáin ó nuachtáin, irisí nuachta, etc.)	Raidió	Líonraí sóisialta ar líne	An preas scríofa	Ní chuardaio nn tú nuacht faoi chúrsaí polaitiúla Eorpacha	Podchrao ltaí	Suíomha nna gréasáin óstála fiseán	Blaga nna	Eile	Níl a fhios agam
AE27	52	48	31	29	19	17	13	5	4	3	1	0	1
<b>Inscne</b>													
Fear	52	52	34	28	19	18	12	5	5	3	1	0	1
Bean	53	45	27	29	19	15	14	5	4	3	1	0	1
<b>Aois</b>													
15-24	32	68	39	30	39	23	14	5	6	5	2	0	0
25-39	42	62	40	29	26	22	11	5	5	4	2	0	1
40-54	51	54	34	29	20	19	12	4	5	4	1	0	1
55 +	65	31	21	28	9	11	14	5	3	1	1	0	1
<b>Oideachas (Deireadh an)</b>													
15—	62	18	11	26	8	3	22	2	2	1	0	0	1
16-19	55	42	25	29	18	12	14	4	4	3	1	0	1
20+	52	63	43	29	19	25	8	7	5	4	1	0	1
Fós i mbun staidéir	32	71	43	30	38	28	12	7	7	5	3	0	0
<b>Catagóir shochghairmiúil</b>													
Daoine féinfhostaithe	55	59	39	32	22	20	9	7	7	5	1	0	1
Bainisteoirí	51	69	47	31	20	29	6	8	6	4	1	0	1
Coiléir bhána eile	51	56	34	30	22	19	9	4	6	4	1	0	1
Oibríthe láimhe	49	48	29	27	21	13	14	3	3	3	1	0	1
Daoine tí	54	31	20	28	14	9	24	2	3	1	1	0	0
Dífhostaithe	40	48	26	22	25	14	22	3	2	3	1	0	1
Ar scor	67	26	17	27	6	9	15	6	2	1	1	0	1
Mic léinn	32	71	43	30	38	28	12	7	7	5	3	0	0
<b>Deacrachtaí a íoc billí</b>													
An chuid is mó den am	46	41	23	28	20	10	21	4	4	3	1	0	1
Ó am go ham	52	44	25	30	21	14	14	4	5	4	1	0	1
Beagnach riamh/Ná	53	51	34	28	18	19	11	6	4	2	1	0	1
<b>Machnamh a dhéanamh ar a bheith páirteach i</b>													
An rang oibre	49	35	22	24	15	9	23	2	2	2	1	0	2
An meánaicme íochtair	52	43	24	29	20	12	14	5	4	3	1	0	1
An mheánaicme	54	53	34	30	20	19	9	6	5	3	1	0	1
An mheánaicme uachtarach	52	69	46	31	22	34	5	9	8	5	1	0	0
An rang uachtarach	53	71	48	35	25	29	2	8	9	8	1	0	2
<b>Íomhá den Aontas Eorpach</b>													
Dearfach	57	56	36	32	21	20	8	6	5	3	1	0	0
Neodrach	50	43	26	27	17	14	16	4	4	3	1	0	1
Diúltach	47	44	26	26	20	14	17	4	4	3	1	0	1

## **IV. Tuairimí maidir le hiolrachas agus neamhspleáchas na meán náisiúnta**



## 1. Iolrachas sna meáin náisiúnta

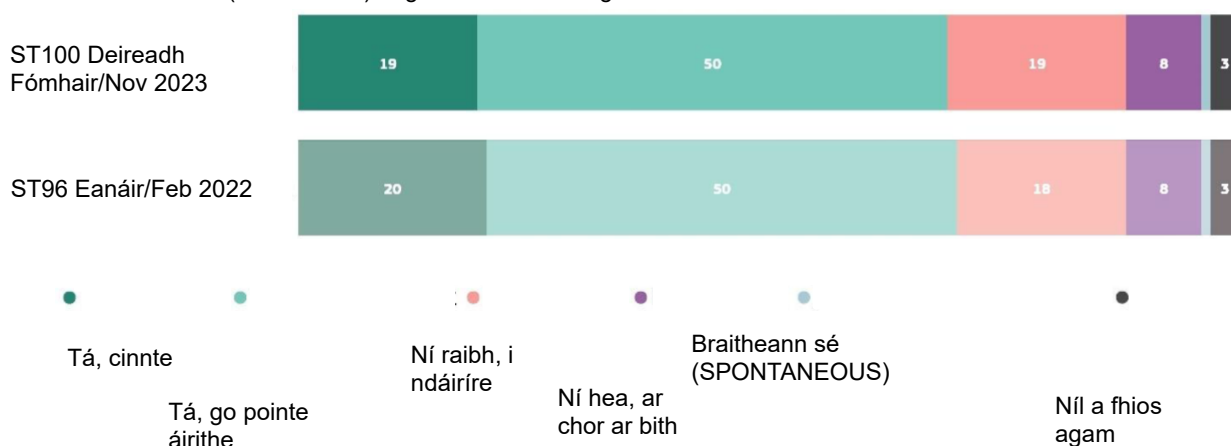
Ceapann tromlach mór go gcuireann a meáin náisiúnta éagsúlacht tuairimí agus tuairimí ar fáil.

Deir beagnach seachtar as deichniúr freagróirí (69 %, -1 pointe céatadán ó gheimhreadh 2021-2022) go gcuireann a meáin náisiúnta éagsúlacht tuairimí agus tuairimí ar fáil, le beagnach duine amháin as gach cúig (19 %, -1 pc) a cheapann gurb é sin an cás 'cinnte'. Os a choinne sin, tugann níos mó ná aon cheathrú (27 %, + 1 pc) freagra diúltach, lena n-áirítear níos lú ná aon as gach deichniúr (8 %, gan aon athrú) a deir "níl, ní ar chor ar bith", agus deir 3 % (gan athrú) nach bhfuil a fhios acu<sup>18</sup>.

D'fhan na figiúirí sin cobhsaí ón uair dheireanach a cuireadh an cheist seo i ngeimhreadh 2021-2022 (EB96).

QE7. I gcás gach ceann de na ráitis seo a leanas, inis a mhéid a fhreagraíonn sé nó nach bhfreagraíonn sé do staid na meán (NÁISIÚNTA) (AE27) (%)

Cuireann na meáin (náisiúntacht) éagsúlacht tuairimí agus tuairimí ar fáil



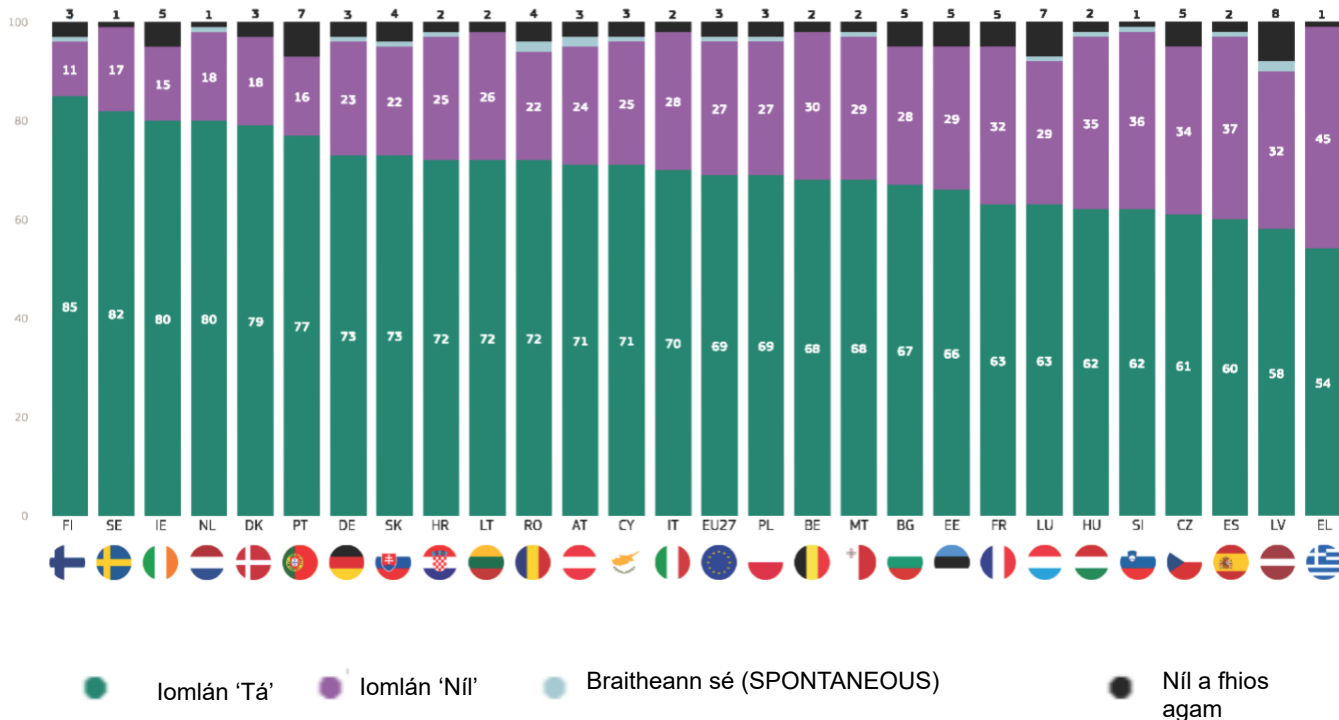
<sup>18</sup> QE7. I gcás gach ceann de na ráitis seo a leanas, inis a mhéid a fhreagraíonn sé nó nach bhfreagraíonn sé do chás na meán (NÁISIÚNTA). 2) (NÁISIÚNTA) cuireann na meáin éagsúlacht tuairimí agus tuairimí ar fáil.

## Eorabharaméadar Caighdeánach 100 Fómhar 2023 Meáin

Ceapann tromlach glan i ngach Ballstát den Aontas go gcuireann a meáin náisiúnta éagsúlacht tuairimí agus tuairimí ar fáil. Baineann an sciar sin le hocht gcinn as deichniúr ar a laghad san Fhionlainn (85 %), sa tSualainn (82 %) agus in Éirinn agus san Ísiltír (80 % araon), agus seisear as gach deichniúr sa Ghréig (54 %), sa Laitvia (58 %) agus sa Spáinn (60 %).

I 14 thír, is mó seans go gceapann freagróirí ná mar a bhí siad i ngeimhreadh 2021-2022 go gcuireann a meáin náisiúnta éagsúlacht tuairimí agus tuairimí ar fáil, go háirithe sa Pholainn (69 %, + 8 bpointe céatadáin), sa tSlóvaic (73 %, + 7 pc) agus sa tSlóivéin (62 %, + 7 pc). Tá laghdú tagtha ar an sciar sin de fhreagróirí in 12 thír, agus tháinig na laghduithe is mó san Eastóin (66 %, -13 pc), sa tSeicia (61 %, -13 pc) agus sa Ghearmáin (73 %, -7 pc). Níor tháinig aon athrú ar an Ostair (71 %).

QE7.2. I gcás gach ceann de na ráitis seo a leanas, inis a mhéid a fhreagraíonn sé nó nach bhfreagraíonn sé do staid na meán (NÁISIÚNTA) na meán — (NÁISIÚNTAÍ) éagsúlacht tuairimí agus tuairimí (%)



## Eorabharaméadar Caighdeánach 100 Fómhar 2023 Meáin

QE7.2 I gcás gach ceann de na ráitis seo a leanas, inis le do thoil a mhéid a fhreagraíonn sé nó nach bhfreagraíonn sé do staid na meán (NÁISIÚNTA) na meán (NÁISIÚNACHT) a chuireann éagsúlacht tuairimí agus tuairimí ar fáil (%)

		AE27	PL	SI	SK	SE	IE	EL	LV	MT	ES	AC MH AIN NÍ DA ON NA	LT	BÍ	BG	FI	AT	FR	TÁ SÉ	LU	HU	PT	CY	NL	DK	RO	DE	CZ	EE
Tá, cinnte	Deireadh Fómhair/Nov 2023	19	17	16	17	28	19	12	12	16	13	17	16	12	20	33	29	16	15	13	17	15	21	29	28	27	21	17	14
	Δ Bealtaine/Meitheamh 2023	▼1	4	3)	2	4	▼4	▼2	1	3)	▼1	=	=	▼1	▼1	3)	2	1	▼2	3)	=	▼5	2	=	=	=	▼9	▼4	▼13
Tá, go pointe áirithe	Deireadh Fómhair/Nov 2023	50	52	46	56	54	61	42	46	52	47	55	56	56	47	52	42	47	55	50	45	62	50	51	51	45	52	44	52
	Δ Bealtaine/Meitheamh 2023	=	4	4	5	2	9	5	2	=	3)	2	2	2	2	▼2	▼2	▼2	1	▼4	▼1	4	▼4	▼2	▼4	▼5	2	▼9	=
Ní raibh, i ndáiríre	Deireadh Fómhair/Nov 2023	19	18	22	14	14	12	30	23	23	22	20	21	24	16	9	15	23	20	25	22	15	18	14	13	17	18	23	20
	Δ Bealtaine/Meitheamh 2023	1	▼2	▼2	▼2	▼1	▼3	=	▼5	1	▼1	▼2	=	▼1	=	▼3	▼1	=	2	▼1	=	2	=	3)	=	6)	6)	2	3)
Ní hea, ar chor ar bith	Deireadh Fómhair/Nov 2023	8	9	14	8	3	3	15	9	6	15	5	5	6	12	2	9	9	8	4	13	1	7	4	5	5	5	11	9
	Δ Bealtaine/Meitheamh 2023	=	▼5	▼3	▼3	▼4	▼3	▼3	▼3	▼2	1	▼2	=	=	2	▼1	=	1	1	▼3	1	▼1	4	▼2	2	=	▼1	6)	5
Braitheann sé (SPONTANEOUS)	Deireadh Fómhair/Nov 2023	1	1	1	1	0	0	0	2	1	1	1	0	0	0	1	2	0	0	1	1	0	1	1	0	2	1	0	0
	Δ Bealtaine/Meitheamh 2023	=	=	=	▼1	▼1	=	=	2	▼1	=	1	▼1	▼1	▼1	1	=	=	▼1	1	=	▼1	=	1	=	1	1	=	=
Níl a fhios agam	Deireadh Fómhair/Nov 2023	3	3	1	4	1	5	1	8	2	2	2	2	2	5	3	3	5	2	7	2	7	3	1	3	4	3	5	5
	Δ Bealtaine/Meitheamh 2023	=	▼1	▼2	▼1	=	1	=	3)	▼1	▼2	1	▼1	1	▼2	2	1	=	▼1	4	=	1	▼2	=	2	▼2	1	5	5
Iomlán 'Tá'	Deireadh Fómhair/Nov 2023	69	69	62	73	82	80	54	58	68	60	72	72	68	67	85	71	63	70	63	62	77	71	80	79	72	73	61	66
	Δ Bealtaine/Meitheamh 2023	▼1	8	7	7	6)	5	3)	3)	3)	2	2	2	1	1	1	=	▼1	▼1	▼1	▼1	▼1	▼2	▼2	▼4	▼5	▼7	▼13	▼13
Iomlán 'Níl'	Deireadh Fómhair/Nov 2023	27	27	36	22	17	15	45	32	29	37	25	26	30	28	11	24	32	28	29	35	16	25	18	18	22	23	34	29
	Δ Bealtaine/Meitheamh 2023	1	▼7	▼5	▼5	▼5	▼6	▼3	▼8	▼1	=	▼4	=	▼1	2	▼4	▼1	1	3)	▼4	1	1	4	1	2	6)	5	8	8

## Eorabharaiméadar Caighdeánach 100 Fómhar 2023 Meáin

Ní nochtar san anailís shochdhéimeagrafach aon difríochtaí suntasacha ó thaobh inscne de sa chomhréir a cheapann go gcuireann a meáin náisiúnta éagsúlacht tuairimí agus tuairimí ar fáil. Mar sin féin, is féidir na nithe seo a leanas a thabhairt faoi deara fós:

Is iad na freagróirí is sine atá 55 bliana d'aois nó níos sine (71 %) is dóichí a bheidh an tuairim sin, go háirithe i gcomparáid leo siúd idir 15-39 bliana d'aois (65 %).

Tá seans beagán níos mó ann dóibh siúd a chríochnaigh a n-oideachas lánaimseartha 20 bliain d'aois nó níos sine (71 %) ná iad siúd a d'fhág 15 bliana d'aois nó níos sine (67 %) chun tuairimí agus tuairimí éagsúla a chur ar fáil dá gcuid meán náisiúnta.

Is iad bainisteoirí (73 %) na bainisteoirí is dóchúla a thabharfaidh an freagra sin, go háirithe i gcomparáid le daoine dífhostaithe (55 %).

Is iad na deacrachtaí airgeadais is lú atá ag freagróirí, is mó seans go ndéarfadh siad go gcuireann a meáin náisiúnta éagsúlacht tuairimí agus tuairimí ar fáil. Mar shampla, deir 71 % díobh siúd nach bhfuil deacrachtaí riamh acu a mbillí a íoc, i gcomparáid le 60 % díobh siúd a bhfuil deacrachtaí acu déanamh amhlaidh an chuid is mó den am.

QE7.2 | Gcás gach ceann de na ráitis seo a leanas, inis duit a mhéid a fhreagraíonn sé nó nach bhfreagraíonn sé do chás na meán (NÁISIÚNTA): Cuireann na meáin (náisiúntacht) éagsúlacht tuairimí agus tuairimí ar fáil (% — AE)

	Iomlán 'Tá'	Iomlán 'Níl'	Níl a fhios agam
AE27	69	27	3
<b>Inscne</b>			
Fear	69	28	3
Bean	69	27	3
<b>Aois</b>			
15-24	65	30	4
25-39	65	31	3
40-54	69	29	2
55 +	71	24	4
<b>Oideachas (Deireadh an)</b>			
15—	67	26	6
16-19	68	29	3
20+	71	28	1
Fós i mbun staidéir	68	27	4
<b>Catagóir shochghairmiúil</b>			
Daoine féinfhostaithe	71	27	2
Bainisteoirí	73	26	1
Coiléir bhána eile	67	29	3
Oibríthe láimhe	68	29	3
Daoine tí	68	25	7
Dífhostaithe	55	40	3
Ar scor	71	24	4
Mic léinn	68	27	4
<b>Deacrachtaí a íoc billí</b>			
An chuid is mó den am	60	35	4
Ó am go ham	67	30	3
Beagnach riamh/Ná	71	26	3
<b>Machnamh a dhéanamh ar a bheith páirteach i</b>			
An rang oibre	64	29	6
An meánaicme íochtair	67	30	3
An mheánaicme	71	26	2
An mheánaicme uachtarach	75	24	1
An rang uachtarach	69	28	2
<b>Iomhá den Aontas Eorpach</b>			
Dearfach	78	20	2



## Eorabharaiméadar Caighdeánach 100 Fómhar 2023 Meáin

Neodrach	67	28	4
Diúltach	50	46	3

## 2. Neamhspleáchas na meán náisiúnta


Ceapann tromlach nach gcuireann a meáin náisiúnta faisnéis ar fáil atá saor ó bhrú tráchtála nó polaitiúil.

Deir níos mó ná ceathrar as gach deichniúr freagróirí (45 %) go gcuireann a meáin náisiúnta faisnéis ar fáil atá saor ó bhrú polaitiúil nó tráchtála, lena n-áirítear duine as gach deichniúr a chreideann gurb é sin an cás “go cinnte”. Mar sin féin, ceapann díreach faoi bhun a leath (49 %) nach bhfuil an fhaisnéis a chuireann na meáin náisiúnta ar fáil saor ón gcineál seo brú, le beagnach duine as gach cúigear (18 %) a deir gurb é sin an cás “ní ar chor ar bith”. Deir duine as fiche nach bhfuil a fhios acu<sup>19</sup>.

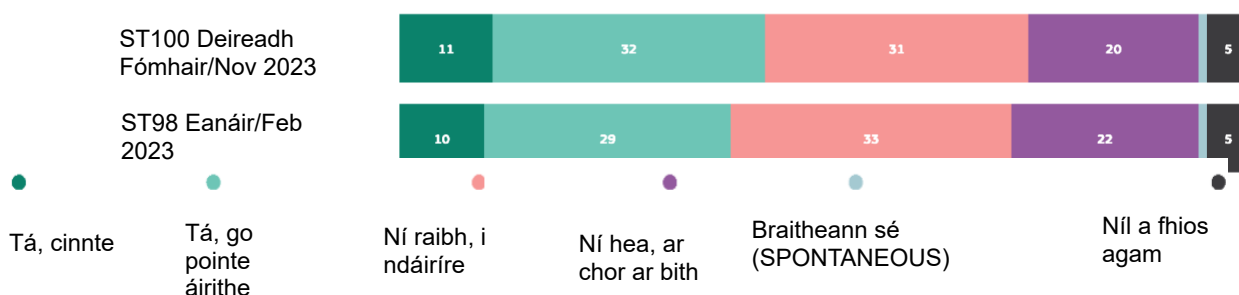
Tar éis méadú cúig céatadán idir geimhreadh 2021-2022 agus geimhreadh 2022-2023, tá laghdú trí phointe céatadán tagtha ar sciar na bhfreagróirí a cheapann go gcuireann a meáin náisiúnta faisnéis ar fáil atá saor ó bhrú polaitiúil nó tráchtála sa suirbhé reatha. Os a choinne sin, tá méadú trí phointe céatadán tagtha ar chion na ndaoine a cheapann a mhalairt.

OE7. I gcás gach ceann de na ráitis seo a leanas, inis a mhéid a fhreagraíonn sé nó nach bhfreagraíonn sé do staid na meán (NÁISIÚNTA) (AE27) (%)

Cuireann na meáin (náisiúntacht) faisnéis ar fáil atá saor ó bhrú polaitiúil nó tráchtála



Tá na meáin seirbhíse poiblí (náisiúntacht) saor ó bhrú polaitiúil



<sup>19</sup> QE7. I gcás gach ceann de na ráitis seo a leanas, inis a mhéid a fhreagraíonn sé nó nach bhfreagraíonn sé do chás na meán (NÁISIÚNTA). 3) (NÁISIÚNTA) cuireann na meáin faisnéis ar fáil saor ó bhrú polaitiúil nó tráchtála.

## Eorabharaméadar Caighdeánach 100 Fómhar 2023 Meáin

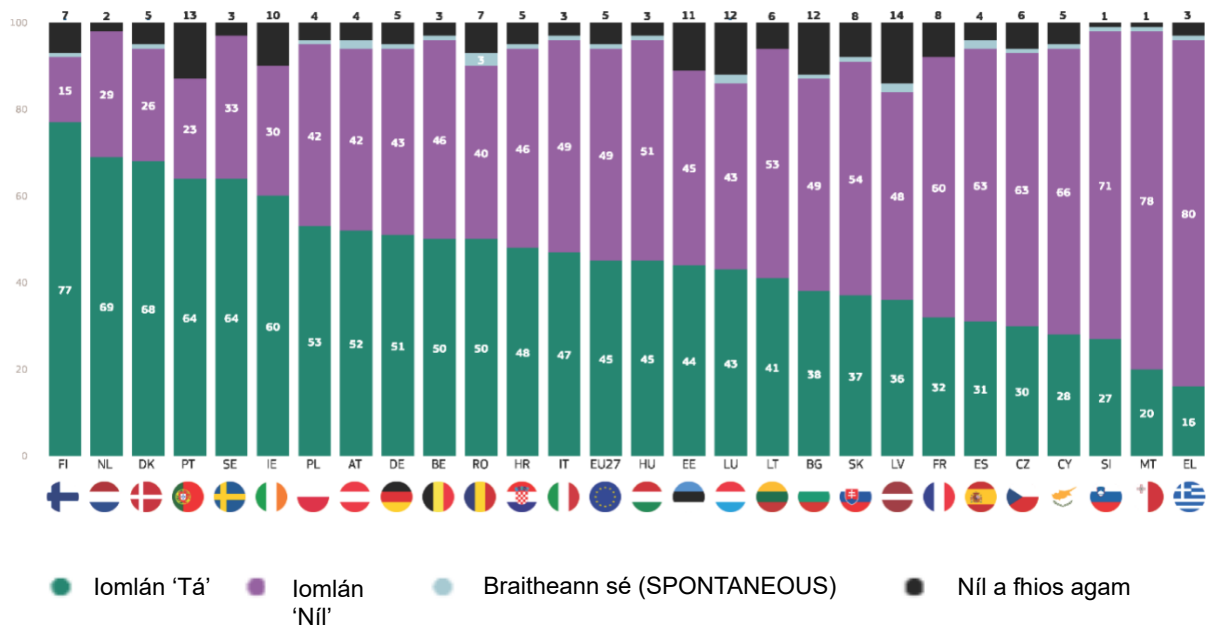
In 12 Bhallstát den Aontas, measann formhór na bhfreagróirí go gcuireann na meáin ina dtír féin faisnéis ar fáil saor ó bhrú polaitiúil nó tráchtála (i gcomparáid le 14 Bhallstát sa gheimhreadh 2022-2023), go háirithe san Fhionlainn (77 %), san Ísiltír (69 %) agus sa Danmhairg (68 %).

Is é sin an tuairim mhionlaigh i 14 thír, agus ba iad freagróirí sa Ghréig (16 %), i Málta (20 %) agus sa tSlóivéin (27 %) an ceann is lú seans a thabharfaidh freagra dearfach. Tá tuairimí roinnte i Lucsamburg (43 % “tá” i gcomparáid le 43 % “níl”).

Ón gheimhreadh 2022-2023 i leith, is lú seans anois go measfaidh freagróirí in 21 Bhallstát as 27 mBallstát an Aontais go gcuireann a meáin náisiúnta faisnéis ar fáil saor ó bhrú polaitiúil nó tráchtála. Tá laghdúithe deich bpointe céatadán ar a laghad le fáil i Málta (20 %, -20 pc), i Lucsamburg (43 %, -14 pc), sa Chipir (28 %, -12 pc), sa Bheilg (50 %, -10 pc) agus sa Laitvia (36 %, -10 pc). Tá méadú 12 phointe céatadán tagtha ar an gcion sin sa Pholainn (53 %) agus faoi thrí phointe céatadán sa Chróit (48 %) agus sa tSlóvaic (37 %), cé go bhfuil méadú beag tagtha ar an bPortaingéil (64 %, + 1 pc). Níor tháinig aon athrú ar an bhfigiúr sin san Ungáir (45 %) agus sa Liotuáin (41 %).

Is é an dearcadh go gcuireann na meáin náisiúnta faisnéis ar fáil atá saor ó bhrú polaitiúil nó tráchtála anois mar thiomlach sa Chróit agus sa Pholainn. Os a choinne sin, is é seo an dearcadh mionlaigh atá anois san Eastóin, san Iodáil agus sa Laitvia, cé go bhfuil tuairimí éagsúla ann i Lucsamburg.

QE7.3. I gcás gach ceann de na ráitis seo a leanas, inis a mhéid a fhreagraíonn sé nó nach bhfreagraíonn sé do staid na meán (NÁISIÚNTA) na meán — (NÁISIÚNTA) a sholáthraíonn faisnéis atá saor ó bhrú polaitiúil nó tráchtála (%)



## Eorabharaméadar Caighdeánach 100 Fómhar 2023 Meáin

QE7.3 | gcás gach ceann de na ráitis seo a leanas, inis a mhéid a fhreagraíonn sé nó nach bhfreagraíonn sé do staid na meán (NÁISIUNTA) na meán (NÁISIUNTA) lena soláthraítear faisnéis atá saor ó bhrú polaitiúil nó tráchtála (%)

	AE27	PL	AC MH AIN NÍ DA ON NA	SK	PT	LT	HU	BG	DE	FR	RO	CZ	DK	NL	AT	SE	EE	EL	TÁ SÉ	SI	FI	IE	ES	BÍ	LV	CY	LU	MT	
Iomlán 'Tá'	Deireadh Fómhair/Nov 2023	10	14	11	6	9	6	12	9	8	6	14	4	19	19	14	15	8	4	13	5	26	15	5	10	7	5	9	5
	Δ Bealtaine/Meitheamh 2023	1	3)	2	=	1	=	6)	1	1	3)	2	▼1	▼6	1	4	▼5	1	1	3)	▼1	▼5	▼3	▼2	▼2	▼2	=	=	▼20
Iomlán 'Níl'	Deireadh Fómhair/Nov 2023	35	39	37	31	55	35	33	29	43	26	36	26	49	50	38	49	36	12	34	22	51	45	26	40	29	23	34	15
	Δ Bealtaine/Meitheamh 2023	▼4	9	1	3)	=	=	▼6	▼2	▼2	▼4	▼4	▼2	3)	▼4	▼7	2	▼6	▼6	▼8	▼4	=	▼5	▼7	▼8	▼8	▼12	▼14	=
Tá, cinnte	Deireadh Fómhair/Nov 2023	31	28	31	34	18	37	27	28	31	38	27	36	19	22	26	24	29	36	32	37	12	22	31	35	32	34	36	32
	Δ Bealtaine/Meitheamh 2023	1	▼8	▼1	6)	5	1	▼1	1	2	2	=	▼1	2	4	3)	3)	4	▼4	1	4	2	5	=	6)	=	4	11	6)
Tá, go pointe áirithe	Deireadh Fómhair/Nov 2023	18	14	15	20	5	16	24	21	12	22	13	27	7	7	16	9	16	44	17	34	3	8	32	11	16	32	7	46
	Δ Bealtaine/Meitheamh 2023	2	▼2	▼4	▼9	▼1	▼2	=	▼1	▼1	1	=	1	=	=	▼1	▼2	1	6)	5	5	=	=	7	3)	6)	8	2	13
Ní raibh, i ndáiríre	Deireadh Fómhair/Nov 2023	1	1	1	1	0	0	1	1	1	0	3	1	1	0	2	0	0	1	1	1	1	0	2	1	2	1	2	1
	Δ Bealtaine/Meitheamh 2023	=	▼2	=	=	▼1	=	1	▼1	=	▼1	2	=	1	▼1	1	=	▼1	1	=	▼1	=	▼1	2	=	1	1	1	1
Ní hea, ar chor ar bith	Deireadh Fómhair/Nov 2023	5	4	5	8	13	6	3	12	5	8	7	6	5	2	4	3	11	3	3	1	7	10	4	3	14	5	12	1
	Δ Bealtaine/Meitheamh 2023	=	=	2	=	▼4	1	=	2	=	▼1	=	3)	=	=	=	2	1	2	▼1	▼3	3)	4	=	1	3)	▼1	=	=
Braitheann sé (SPONTANEOUS)	Deireadh Fómhair/Nov 2023	45	53	48	37	64	41	45	38	51	32	50	30	68	69	52	64	44	16	47	27	77	60	31	50	36	28	43	20
	Δ Bealtaine/Meitheamh 2023	▼3	12	3)	3)	1	=	=	▼1	▼1	▼1	▼2	▼3	▼3	▼3	▼3	▼3	▼5	▼5	▼5	▼5	▼5	▼8	▼9	▼10	▼10	▼12	▼14	▼20
Níl a fhios agam	Deireadh Fómhair/Nov 2023	49	42	46	54	23	53	51	49	43	60	40	63	26	29	42	33	45	80	49	71	15	30	63	46	48	66	43	78
	Δ Bealtaine/Meitheamh 2023	3)	▼10	▼5	▼3	4	▼1	▼1	=	1	3)	=	=	2	4	2	1	5	2	6)	9	2	5	7	9	6)	12	13	19

## Eorabharaiméadar Caighdeánach 100 Fómhar 2023 Meáin

Léiríonn na sonraí sochdhéimeagrafacha, cé go bhfuil na torthaí comhsheasmhach de réir inscne agus aoisghrúpaí, go bhfuil difríochtaí soiléire ann ó thaobh oideachais de. Freagróirí a chríochnaigh a n-oideachas lánaimseartha 20 bliain d'aois nó níos sine (47 %) ná iad siúd a chríochnaigh 15 bliana d'aois nó níos óige (40 %) chun a mheas go gcuireann a meáin náisiúnta faisnéis ar fáil saor ó bhrú polaitiúil nó tráchtála.

Deir formhór na mbainisteoirí (52 %) go soláthraíonn na meáin náisiúnta faisnéis atá saor ó bhrú polaitiúil nó tráchtála, agus go ndéanann thart ar aon trian (34 %) amhlaidh i measc daoine dífhostaithe. Freagróirí a bhfuil deacrachtaí acu a mbillí a íoc an chuid is mó den am (37 %) is lú seans go dtabharfaidh siad an freagra sin ná iad siúd a bhfuil deacrachtaí acu ó am go ham nó níos lú (45-47 %). Ar an gcaoi chéanna, is lú seans go ndéarfadh na daoine sin a mheasann go mbaineann siad leis an aicme oibre (37 %) ná iad siúd a mheasann go mbaineann siad leis an meánaicme (49 %), leis an meánaicme uachtarach (55 %) nó leis an aicme uachtarach (48 %).

QE7.3 I gcás gach ceann de na ráitis seo a leanas, inis a mhéid a fhreagraíonn sé nó nach bhfreagraíonn sé do chás na meán (NÁISIÚNTA): Cuireann na meáin (náisiúntacht) faisnéis ar fáil saor ó bhrú polaitiúil nó tráchtála (% — AE)

	lomlán 'Tá'	lomlán 'Níl'	Níl a fhios agam
AE27	45	49	5
<b>Inscne</b>			
Fear	46	49	4
Bean	45	48	6
<b>Aois</b>			
15-24	46	44	8
25-39	46	48	5
40-54	46	49	4
55 +	44	49	6
<b>Oideachas (Deireadh an)</b>			
15—	40	49	9
16-19	44	50	5
20+	47	49	3
Fós i mbun staidéir	49	42	7
<b>Catagóir shochghairmiúil</b>			
Daoine féinfhostaithe	43	54	3
Bainisteoirí	52	45	2
Coiléir bhána eile	46	49	4
Oibrithe láimhe	46	48	5
Daoine tí	44	46	9
Dífhostaithe	34	58	7
Ar scor	44	49	6
Mic léinn	49	42	7
<b>Deacrachtaí a íoc billí</b>			
An chuid is mó den am	37	55	6
Ó am go ham	45	48	6
Beagnach riamh/Ná	47	47	5
<b>Machnamh a dhéanamh ar a bheith páirteach i</b>			
An rang oibre	37	52	9
An meánaicme íochtair	43	51	5
An mheánaicme	49	47	3
An mheánaicme uachtarach	55	43	2
An rang uachtarach	48	43	8
<b>Íomhá den Aontas Eorpach</b>			

## Eorabharaiméadar Caighdeánach 100 Fómhar 2023 Meáin

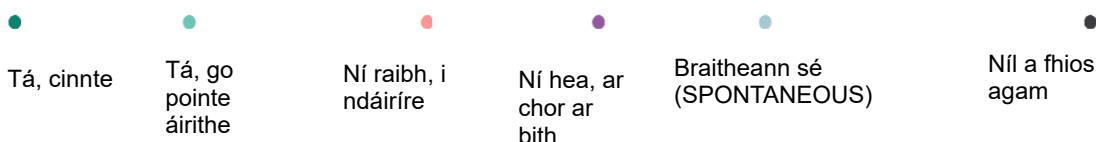
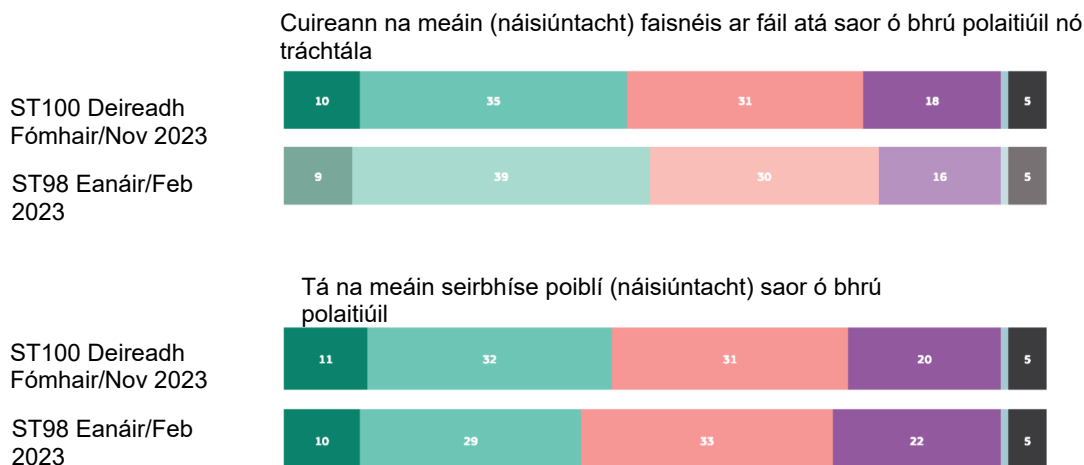
Dearfach	55	40	4
Neodrach	43	49	6
Diúltach	29	66	4

## Eorabharaméadar Caighdeánach 100 Fómhar 2023 Meáin

Deir an tromlach nach bhfuil a meáin náisiúnta seirbhíse poiblí saor ó bhrú polaitiúil.

Deir níos mó ná ceathrar as gach deichniúr freagróirí (43 %, + 4 phointe céatadáin ó gheimhreadh 2021-2022) go bhfuil a meáin seirbhíse poiblí náisiúnta saor ó bhrú polaitiúil, agus tuairim is duine amháin as gach deichniúr (11 %, + 1 pc) a cheapann gurb é sin an cás 'cinnte'. Mar sin féin, ceapann an tromlach (51 %, -4 pc) a mhalairt, lena n-áirítear ceann as gach cúig (-2 pc) a deir nach bhfuil meáin náisiúnta na seirbhíse poiblí “ar chor ar bith” saor ó bhrú polaitiúil. Deir duine as gach fiche (gan athrú) nach bhfuil a fhios acu<sup>20</sup>.

QE7. I gcás gach ceann de na ráitis seo a leanas, inis a mhéid a fhreagraíonn sé nó nach bhfreagraíonn sé do staid na meán (NÁISIÚNTA) (AE27) (%)

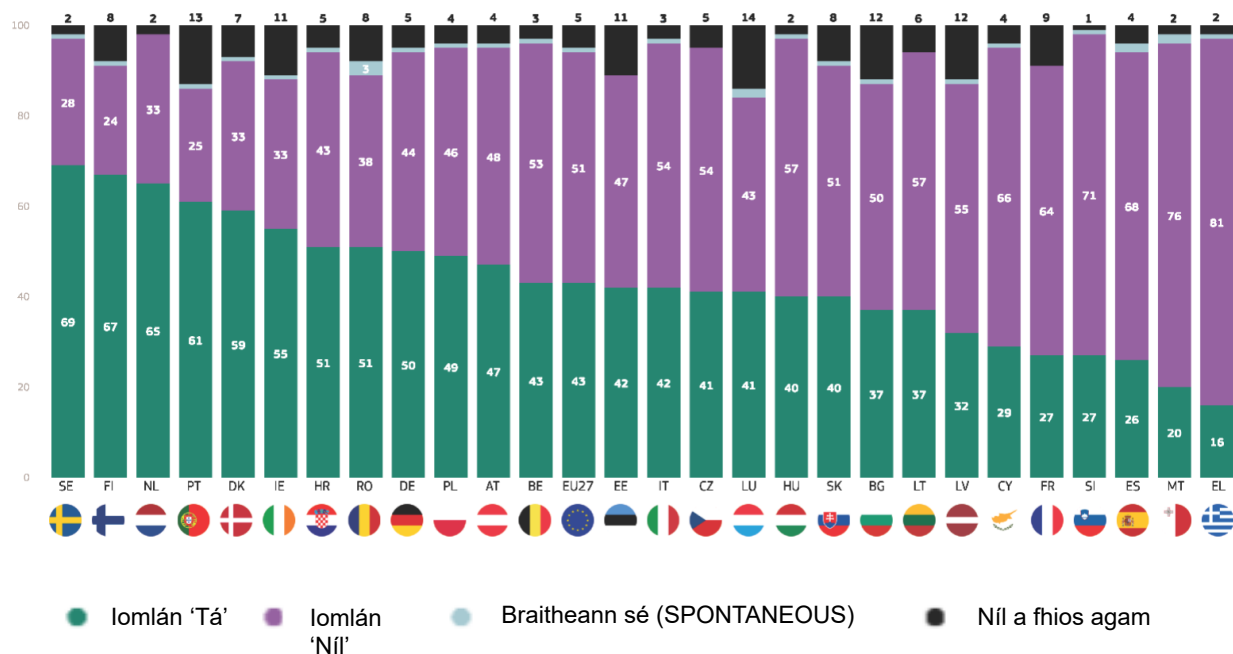


<sup>20</sup> QE7. I gcás gach ceann de na ráitis seo a leanas, inis a mhéid a fhreagraíonn sé nó nach bhfreagraíonn sé do chás na meán (NÁISIÚNTA). 4) (NÁISIÚNTA) tá meáin na seirbhíse poiblí saor ó bhrú polaitiúil.

## Eorabharaméadar Caighdeánach 100 Fómhar 2023 Meáin

I ndeich dtír, tugann an tromlach le fios go bhfuil a meáin náisiúnta seirbhíse poiblí saor ó bhrú polaitiúil, go háirithe sa tSualainn (69 %), san Fhionlainn (67 %) agus san Ísiltír (65 %). Os a choinne sin, ceapann mionlach an bealach sin sna 17 mBallstát eile de chuid an Aontais, agus na céatadáin is ísle tugtha faoi deara sa Ghréig (16 %), i Málta (20 %) agus sa Spáinn (26 %).

QE7.4. I gcás gach ceann de na ráitis seo a leanas, inis le do thoil a mhéid a fhreagraíonn sé nó nach bhfreagraíonn sé do staid na meán (NÁISIÚNTA):- (NÁISIÚNTA) tá meáin na seirbhíse poiblí saor ó bhrú polaitiúil (%)



## Eorabharaiméadar Caighdeánach 100 Fómhar 2023 Meáin

In 18 mBallstát den Aontas, tá méadú tagtha ar sciar na bhfreagróirí a cheapann go bhfuil a meáin seirbhíse poiblí náisiúnta saor ó bhrú polaitiúil ó gheimhreadh 2021-2022, agus taifeadadh na méaduithe is mó sa Pholainn (49 %, + 15 phointe céatadáin), sa tSualainn (69 %, + 9 pc) agus sa Bhulgáir (37 %, + 9 pc). In ocht dtír, is lú an seans go dtabharfaidh freagróirí an freagra seo ná mar a bhí siad i ngeimhreadh 2021-2022. Is amhlaidh atá go háirithe i gcás freagróirí san Eastóin (42 %, -21 pc) chomh maith leo siúd sa Danmhairg (59 %, -9 pc) agus i Lucsamburg (41 %, -9 pc). Níor tháinig aon athrú ar Mhálta (20 %)

Is é an tuairim go bhfuil meáin na seirbhíse poiblí náisiúnta saor ó bhrú polaitiúil anois an tromlach sa Chróit agus sa Pholainn. Os a choinne sin, is é seo an dearcadh mionlaigh san Eastóin agus i Lucsamburg anois.

QE7.4 | gcás gach ceann de na ráitis seo a leanas, inis le do thoil a mhéid a fhreagraíonn sé do staid na meán (NÁISIÚNTA) na meán (NÁISIÚNTA) atá saor ó bhrú polaitiúil (%)

	AE27	L	BG	SE	AC MH AIN NÍ CY LV LT FR NL AT ES EL	TÁ SÉ	FI	BÍ	DE	IE	HU	MT	T	SK	SI	RO	CZ	DK	LU	EE									
Iomlán 'Tá'	Deireadh Fómhair/Nov 2023	11	15	9	29	12	6	7	5	4	23	13	4	3	10	22	11	10	13	10	5	8	9	8	14	16	16	9	9
	Δ Bealtaine/Mei 1 theamh 2023		5	4	3)	▼2	3)	2	=	=	=	2	=	1	=	3)	3)	▼2	▼2	1	1	▼3	=	=	▼1	=	▼2	1	▼13
Iomlán 'Níl'	Deireadh Fómhair/Nov 2023	32	34	28	40	39	23	25	32	23	42	34	22	13	32	45	32	40	42	30	15	53	31	19	37	25	43	32	33
	Δ Bealtaine/Mei 3) theamh 2023		10	5	6)	8	3)	4	6)	5	4	2	3)	1	2	▼1	▼2	3)	3)	=	▼1	2	▼1	▼4	▼4	▼8	▼7	▼10	▼8
Tá, cinnte	Deireadh Fómhair/Nov 2023	31	28	28	18	29	31	34	37	38	25	31	31	35	33	20	42	31	24	29	29	20	31	30	26	35	24	34	31
	Δ Bealtaine/Mei theamh 2023	▼2	▼1	▼4	▼3	▼2	▼4	▼7	▼5	▼2	3)	▼2	▼3	▼8	▼3	▼4	4	▼1	▼3	=	▼13	2	9	9	5	=	2	3)	6)
Tá, go pointe áirithe	Deireadh Fómhair/Nov 2023	20	18	22	10	14	35	21	20	26	8	17	37	46	21	4	11	13	9	28	47	5	20	41	12	19	9	9	16
	Δ Bealtaine/Mei theamh 2023	▼2	▼14	=	▼6	▼4	=	▼6	=	▼4	▼5	▼3	1	6)	3)	▼3	▼6	=	▼2	▼1	13	▼4	▼5	=	1	3)	2	▼4	4
Ní raibh, i ndáiríre	Deireadh Fómhair/Nov 2023	1	1	1	1	1	1	1	0	0	0	1	2	1	1	1	1	1	1	2	1	1	1	1	3	0	1	2	0
	Δ Bealtaine/Mei theamh 2023	=	=	▼1	=	▼1	1	1	▼1	=	▼1	▼1	1	=	=	1	=	=	1	1	=	▼1	▼2	▼2	1	=	1	2	=
Ní hea, ar chor ar bith	Deireadh Fómhair/Nov 2023	5	4	12	2	5	4	12	6	9	2	4	4	2	3	8	3	5	11	2	2	13	8	1	8	5	7	14	11
	Δ Bealtaine/Mei theamh 2023	=	=	▼4	=	1	▼3	6)	=	1	▼1	2	▼2	=	▼2	4	1	=	3)	▼1	=	4	▼1	▼3	▼2	5	4	8	11
Braitheann sé (SPONTANEOUS)	Deireadh Fómhair/Nov 2023	43	49	37	69	51	29	32	37	27	65	47	26	16	42	67	43	50	55	40	20	61	40	27	51	41	59	41	42
	Δ Bealtaine/Mei 4) theamh 2023		15	9	9	6)	6)	6)	6)	5	4	4	3)	2	2	2	1	1	1	1	=	▼1	▼1	▼4	▼5	▼8	▼9	▼9	▼21
Níl a fhios agam	Deireadh Fómhair/Nov 2023	51	46	50	28	43	66	55	57	64	33	48	68	81	54	24	53	44	33	57	76	25	51	71	38	54	33	43	47
	Δ Bealtaine/Mei theamh 2023	▼4	▼15	▼4	▼9	▼6	▼4	▼13	▼5	▼6	▼2	▼5	▼2	▼2	=	▼7	▼2	▼1	▼5	▼1	=	▼2	4	9	6)	3)	4	▼1	10



## Eorabharaiméadar Caighdeánach 100 Fómhar 2023 Meáin

Ní léiríonn an anailís shochdhéimeagrafach aon difríocht shuntasach ó thaobh inscne de. Ar fud na n-aoisghrúpaí, tá na freagróirí is sine atá 55 bliana d'aois nó níos sine (40 %) beagán níos lú seans ná a macasamhla níos óige (43-44 %) a cheapadh go bhfuil a meáin seirbhíse poiblí náisiúnta saor ó bhrú polaitiúil.

Tá na difríochtaí de réir leibhéal oideachais níos suntasaí, agus 44 % díobh siúd a chríochnaigh oideachas lánaimseartha 20 bliain d'aois nó níos sine a deir go bhfuil a meáin seirbhíse poiblí saor ó bhrú polaitiúil, i gcomparáid le 38 % díobh siúd a chríochnaigh 15 bliana d'aois nó níos óige.

Maidir le catagóirí sochghairmiúla, ceapann a leath de bhainisteoirí go bhfuil a meáin náisiúnta seirbhíse poiblí saor ó bhrú polaitiúil, agus déanann triúr as gach deichniúr díobh amhlaidh i measc daoine dífhostaithe. Freagróirí nach raibh deacrachtaí riamh acu riamh nó nach mbíonn aon deacracht acu riamh (44 %) a mbillí a fóc (44 %) is mó is dóichí a bheidh acu, go háirithe i gcomparáid leo siúd a bhfuil deacrachtaí acu an chuid is mó den am (34 %). Ar an gcaoi chéanna, is iad na freagróirí a mheasann gur leis an meánaicme uachtarach (53 %) nó le hardaicme (48 %) den tsochaí iad is dóichí a thabharfaidh an freagra sin, go háirithe i gcomparáid leo siúd a mheasann go mbaineann siad leis an aicme oibre (35 %).

QE7.4 I gcás gach ceann de na ráitis seo a leanas, inis le do thoil a mhéid a fhreagraíonn sé nó nach bhfreagraíonn sé do chás na meán (NÁISIÚNTA): Tá na meáin seirbhíse poiblí (náisiúntacht) saor ó bhrú polaitiúil (% — AE

	lomlán 'Tá'	lomlán 'Níl'	Níl a fhios agam
AE27	43	51	5
<b>Inscne</b>			
Fear	42	53	4
Bean	43	50	6
<b>Aois</b>			
15-24	44	48	7
25-39	44	51	4
40-54	43	52	4
55 +	40	53	6
<b>Oideachas (Deireadh an)</b>			
15—	38	51	9
16-19	41	53	5
20+	44	52	3
Fós i mbun staidéir	46	46	7
<b>Catagóirí sochghairmiúil</b>			
Daoine féinfhostaithe	42	54	3
Bainisteoirí	50	47	3
Coiléir bhána eile	42	53	4
Oibríthe láimhe	42	52	5
Daoine tí	42	47	9
Dífhostaithe	30	63	6
Ar scor	40	52	7
Mic léinn	46	46	7
<b>Deacrachtaí a fóc billí</b>			
An chuid is mó den am	34	59	6
Ó am go ham	41	52	6
Beagnach riamh/Ná	44	50	5
<b>Machnamh a dhéanamh ar a bheith páirteach i</b>			
An rang oibre	35	54	9
An meánaicme íochtair	39	55	5
An mheánaicme	45	50	4
An mheánaicme uachtarach	53	44	2
An rang uachtarach	48	44	7
<b>Íomhá den Aontas Eorpach</b>			
Dearfach	52	43	4

Neodrach	39	53	7
Diúltach	27	69	3

## V. muintir na hEorpa agus bréagnuacht



Aontaíonn tromlaigh mhóra gur fadhb ina dtír féin agus don daonlathas i gcoitinne é nuacht nó faisnéis atá bréagach nó mífhaisnéise.

Iarradh ar fhreagróirí a mhéid a d'aontaigh siad nó a d'esaontaigh siad le ceithre ráiteas faoi nuacht nó faisnéis a mhífhaisnéisíonn an fhírinne nó atá bréagach fiú<sup>21</sup>. Ar an iomlán, d'fhan na torthaí cobhsaí ó gheimhreadh 2022-2023.

Aontaíonn thart ar ocht gcinn as gach deichniúr (81 %, gan aon athrú ó gheimhreadh 2022-2023) gur fadhb don daonlathas i gcoitinne é nuacht nó faisnéis a bheith ann a thugann míléiriú ar an réaltacht nó atá bréagach fiú, agus tá thart ar cheathrar as gach deichniúr "aontaím go hiomlán" (38 %, gan aon athrú). Ní esaontaíonn níos mó ná duine amháin as gach deichniúr (13 %, -1 pointe céatadán).

Aontaíonn níos mó ná trí cheathrú (77 %, + 1 pc) gur fadhb ina dtír féin é nuacht nó faisnéis a bheith ann a thugann míléiriú ar an réaltacht nó atá bréagach fiú, lena n-áirítear thart ar thrí as gach deichniúr (31 %, -1 pc) ag rá go n-aontaíonn siad go hiomlán. Ní aontaíonn níos lú ná duine amháin as gach cúigear (17 %, -1 pc) leis an ráiteas seo.

Aontaíonn níos mó ná dhá thrian (68 %, -1 pc) gur minic a thagann siad ar nuacht nó ar fhaisnéis a chreideann siad a bheith bréagach nó fiú bréagach, lena n-áirítear 21 % (-1 pc) a "aontaím go hiomlán" leis an ráiteas seo. Ní esaontaíonn níos mó ná aon cheathrú (27 %, + 1 ccc).

Aontaíonn seisear as gach deichniúr (-1 pc) gur furasta dóibh nuacht nó faisnéis a aithint go gcreideann siad go bhfuil mífhaisnéis ann nó go bhfuil siad bréagach fiú, le 16 % (-2 pc) i gcomhaontú iomlán leis an ráiteas seo. Esaontaíonn níos mó ná aon trian (35 %, + 1 pp).

---

21 QE8. An aontaíonn tú go hiomlán, is gnách go n-aontaíonn tú, go n-aontaíonn tú le gach ceann de na ráitis seo a leanas nó nach n-aontaíonn tú leo go hiomlán. 1) Is minic a thagann tú ar nuacht nó ar fhaisnéis a chreideann tú go bhfuil mífhaisnéis ann nó go bhfuil siad bréagach fiú; 2) Tá sé éasca duit nuacht nó faisnéis a aithint go gcreideann tú go bhfuil mífhaisnéis ann nó go bhfuil siad bréagach fiú; 3) Is fadhb é nuacht nó faisnéis a bheith ann a thugann mífhaisnéis faoi réaltacht nó atá bréagach fiú i (DO CHOMHAIRLE); 4) Is fadhb don daonlathas i gcoitinne é nuacht nó faisnéis a bheith ann a thugann mífhaisnéis faoi réaltacht nó atá bréagach fiú.

## Eorabharaiméadar Caighdeánach 100 Fómhar 2023 Meáin

QE8. An aontaíonn tú go hiomlán, is gnách go n-aontaíonn tú, go n-aontaíonn tú le gach ceann de na ráitis seo a leanas nó nach n-aontaíonn tú leo go hiomlán. (AE27) (%)

Is fadhb don daonlathas i gcoitinne é nuacht nó faisnéis a bheith ann a thugann mífhaisnéis faoi réaltacht nó atá bréagach fiú



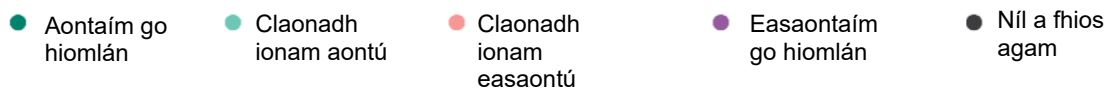
Is fadhb é nuacht nó faisnéis a bheith ann a thugann mífhaisnéis faoi réaltacht nó atá bréagach fiú i (DHÉANAMH DO CHOMHAIRLE)



Is minic a thagann tú ar nuacht nó ar fhaisnéis a chreideann tú go bhfuil mífhaisnéis ann nó go bhfuil siad bréagach fiú



Tá sé éasca duit nuacht nó faisnéis a aithint go gcreideann tú mífhaisnéis a thabhairt i ndáiríre nó go bhfuil siad bréagach fiú

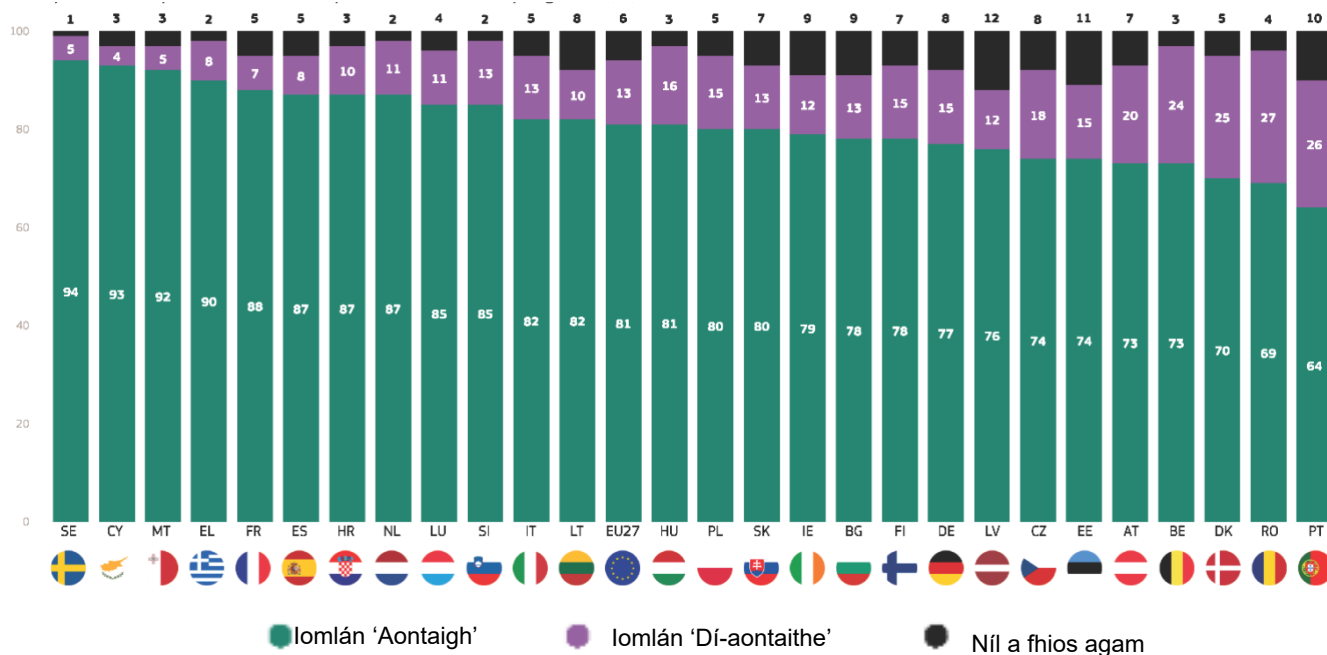


## Eorabharaméadar Caighdeánach 100 Fómhar 2023 Meáin

Aontaíonn níos mó ná seisear as gach deichniúr i ngach Ballstát gur fadhb don daonlathas i gcoitinne é nuacht nó faisnéis a bheith ann a thugann bréaglériú ar an bhfírinne nó atá bréagach fiú. Tá na leibhéil is airde comhaontaithe le feiceáil sa tSualainn (94 %), sa Chipir (93 %) agus i Málta (92 %), agus tá na leibhéil is ísle sa Phortaingéil (64 %), sa Rómáin (69 %) agus sa Danmhairg (70 %).

I gcúig thír, tá níos mó ná a leath i gcomhaontú iomlán leis an ráiteas seo: An tSualainn (67 %), an Ghréig (60 %), Málta (57 %), an Chipir (56 %) agus an Ísiltír (51 %).

QEB.4. An aontaíonn tú go hiomlán, is gnách go n-aontaíonn tú, go n-aontaíonn tú le gach ceann de na ráitis seo a leanas nó nach n-aontaíonn tú leo go hiomlán. —Is fadhb don daonlathas i gcoitinne é nuacht nó faisnéis a bheith ann a thugann mífhaisnéis faoi réaltacht nó atá bréagach fiú (%)



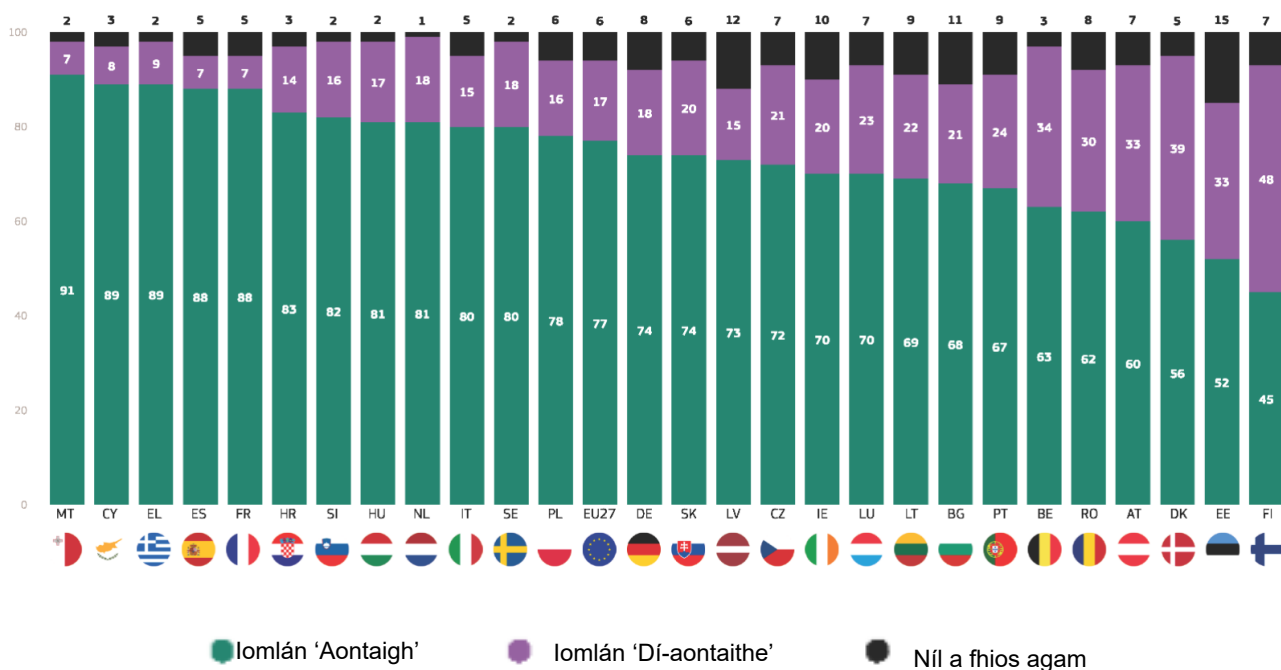
I 13 Bhallstát de chuid an Aontais, tá laghdúithe tagtha ar sciar na bhfreagróirí ó gheimhreadh 2022-2023 a aontaíonn gur fadhb don daonlathas i gcoitinne é nuacht nó faisnéis a bheith ann a thugann bréaglériú ar an bhfírinne nó atá bréagach fiú. Is amhlaidh atá go háirithe sa Bhulgáir (78 %, -5 pointe céatadáin) agus sa Bheilg (73 %, -5 pc), sa tSlóvaic (80 %, -4 pc) agus in Éirinn (79 %, -4 pc). Tá méadú tagtha ar an leibhéal comhaontaithe in ocht dtír, go háirithe i Lucsamburg (85 %, + 5 pc), sa Rómáin (69 %, + 4 pc), san Fhionlainn (78 %, + 3 pc) agus sa Phortaingéil (64 %, + 3 pc). Níor tháinig aon athrú ar an bhfigiúr sin i sé thír: An Ghréig (90 %), an Chróit (87 %), an tSlóivéin (85 %), an Iodáil (82 %), an Fholainn (80 %) agus an Ghearmáin (77 %).

I ngach Ballstát AE seachas an Fhionlainn, aontaíonn tromlach na bhfreagróirí gur fadhb ina dtír féin é nuacht nó faisnéis a bheith ann a thugann bréaglériú ar an bhfírinne nó atá bréagach fiú. Is i Málta (91 %) agus sa Chipir agus sa Ghréig (89 %) a thaifeadtar na comhréireanna is airde a aontaíonn leis an ráiteas sin. Ag an taobh eile den speictream, aontaíonn 45 % san Fhionlainn, 52 % san Eastóin agus 56 % sa Danmhairg leis an ráiteas sin.

A leath ar a laghad sa Ghréig (53 %) agus sa Chipir (50 %) “aontaím go hiomlán” gur fadhb ina dtír féin é nuacht nó faisnéis a bheith ann a thugann míléiriú ar an réaltacht nó atá bréagach fiú, mar a dhéanann níos mó ná ceathrar as gach deichniúr sa tSualainn (43 %) agus sa Spáinn agus sa Fhrainc (41 % araon).

## Eorabharaméadar Caighdeánach 100 Fómhar 2023 Meáin

QEB.3. An aontaíonn tú go hiomlán, is gnách go n-aontaíonn tú, go n-aontaíonn tú le gach ceann de na ráitis seo a leanas nó nach n-aontaíonn tú leo go hiomlán. —Is ann do nuacht nó d'fhaisnéis a thugann mífhaisnéis faoi réaltacht nó atá bréagach fiú, is fadhb é in (DO CHOMHAIRLE) (%)



Eorabharaiméadar Caigndeánach 100 Fómhar 2023 Meáin

I 14 thír, tá méadú tagtha ar chion na bhfreagróirí ó gheimhreadh 2022-2023 i gcion na bhfreagróirí a aontaíonn gur fadhb dá dtír féin é nuacht nó faisnéis a bheith ann a thugann bréaglériú ar an bhfírinne nó atá bréagach fiú. Faightear an méadú is suntasaí sa Phortaingéil (67 %, + 15 pointe céatadán), agus feictear athruithe dearfacha faoi chúig pointe céatadán ar a laghad i Lucsamburg (70 %, + 8 pc), sa Spáinn (88 %, + 5 pc) agus sa tSlóivéin (82 %, + 5 pc). Os a choinne sin, tá laghdú tagtha ar leibhéil na gcomhaontuithe in 12 thír, go háirithe sa Liotuáin (69 %, -8 pc), sa Bhulgáir (68 %, -8 pc) agus sa tSlóvaic (74 %, -6 pc). Níor tháinig aon athrú ar Éirinn (70 %).

QE8.3 An n-aontaíonn tú go hiomlán le gach ceann de na ráitis seo a leanas, is iondúil go n-aontaíonn tú leo, go n-aontaíonn tú leo nó go n-aontaíonn tú leo go hiomlán. Is fadhb é an nuacht nó an fhaisnéis a bheith ann a thugann mífhaisnéis faoi réaltacht nó atá bréagach fiú i (dO CHUNTRY) (%)

	AE27	PT	LU	ES	SI	DK	FR	NL	FI	MT	PL	DE	TÁ SÉ	LV	RO	IE	EL	AC MH AIN NÍ DA ON NA	AT	BÍ	CZ	EE	CY	HU	SE	SK	BG	LT	
Aontaim go hiomlán	Deireadh Fómhair r/Nov 2023	31	11	20	41	39	19	41	38	14	38	25	32	25	26	25	22	53	27	25	16	27	18	50	33	43	26	31	23
	Δ Bealtaine/Meitheamh 2023	▼1	2	8	▼3	▼4	▼4	1	▼1	2	▼8	▼2	4	▼3	=	4	1	▼4	▼4	▼5	▼1	▼3	▼2	3)	=	▼3	▼6	▼2	▼5
Claonadh ionam aontú	Deireadh Fómhair r/Nov 2023	46	56	50	47	43	37	47	43	31	53	53	42	55	47	37	48	36	56	35	47	45	34	39	48	37	48	37	46
	Δ Bealtaine/Meitheamh 2023	2	13	=	8	9	7	2	4	1	10	4	▼3	4	1	▼3	▼1	3)	3)	3)	▼2	=	▼1	▼6	▼3	=	=	▼6	▼3
Claonadh ionam easaontú	Deireadh Fómhair r/Nov 2023	14	22	20	6	13	30	6	16	35	6	14	15	13	12	26	16	7	13	24	28	16	27	7	14	14	18	17	20
	Δ Bealtaine/Meitheamh 2023	▼1	▼9	▼6	▼4	▼2	▼2	▼2	=	=	▼1	=	▼1	▼2	▼2	▼2	▼1	=	4	4	4	3)	▼1	3)	3)	2	7	4	4
Easaoнтаim go hiomlán	Deireadh Fómhair r/Nov 2023	3	2	3	1	3	9	1	2	13	1	2	3	2	3	4	4	2	1	9	6	5	6	1	3	4	2	4	2
	Δ Bealtaine/Meitheamh 2023	=	▼1	1	▼1	▼1	▼1	=	▼1	▼2	▼1	▼1	=	▼1	=	▼1	=	=	▼2	▼1	=	▼1	2	▼1	2	=	1	2	1
Níl a fhios agam	Deireadh Fómhair r/Nov 2023	6	9	7	5	2	5	5	1	7	2	6	8	5	12	8	10	2	3	7	3	7	15	3	2	2	6	11	9
	Δ Bealtaine/Meitheamh 2023	=	▼5	▼3	=	▼2	=	▼1	▼2	▼1	=	▼1	=	2	1	2	1	1	▼1	▼1	▼1	1	2	1	▼2	1	▼2	2	3)

## Eorabharaméadar Caighdeánach 100 Fómhar 2023 Meáin

	Deireadh Fómhair/Nov 2023	77	67	70	88	82	56	88	81	45	91	78	74	80	73	62	70	89	83	60	63	72	52	89	81	80	74	68	69	
Iomlán 'Aontair'	Δ Bealtaine/Meitheamh 2023	1	15	8	5	5	3)	3)	3)	3)	2	2	1	1	1	1	=	▼1	▼1	▼2	▼3	▼3	▼3	▼3	▼3	▼3	▼3	▼6	▼8	▼8
	Deireadh Fómhair/Nov 2023	17	24	23	7	16	39	7	18	48	7	16	18	15	15	30	20	9	14	33	34	21	33	8	17	18	20	21	22	
Iomlán 'Dí-aontaithe'	Δ Bealtaine/Meitheamh 2023	▼1	▼10	▼5	▼5	▼3	▼3	▼2	▼1	▼2	▼2	▼1	▼1	▼3	▼2	▼3	▼1	=	2	3)	4	2	1	2	5	2	8	6)	5	

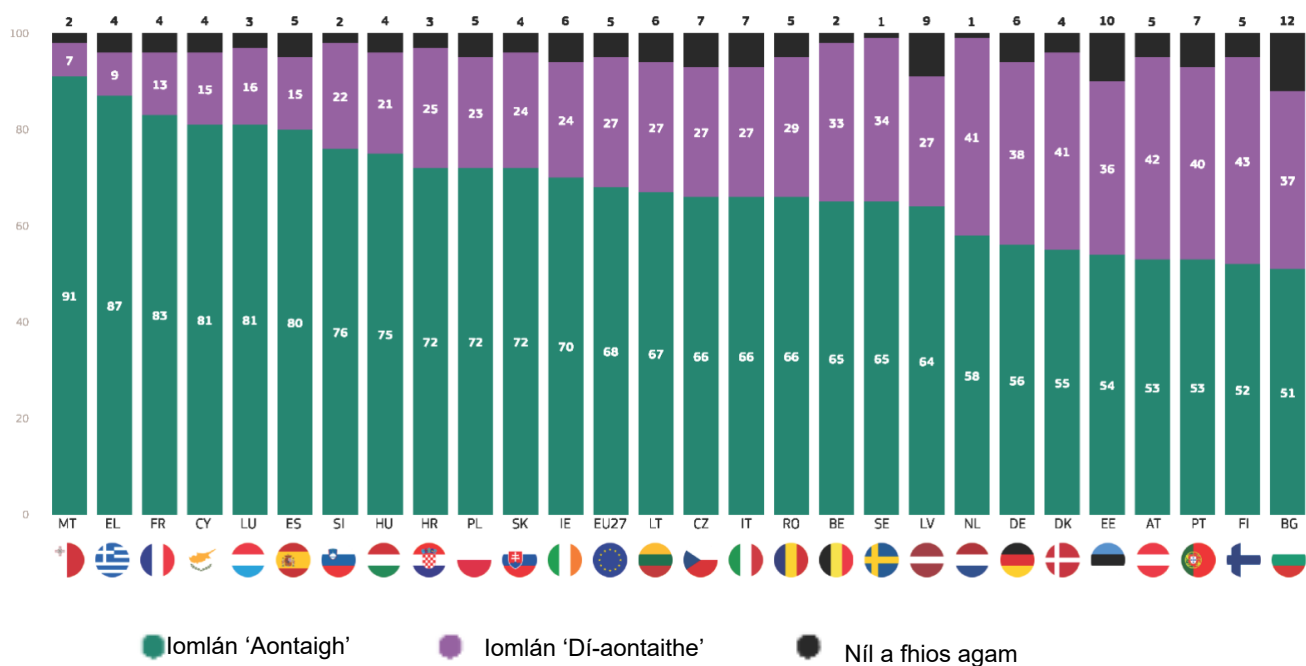


## Eorabharaméadar Caighdeánach 100 Fómhar 2023 Meáin

I mBallstáit uile an Aontais, aontaíonn formhór na mBallstát gur minic a thagann siad ar nuacht nó ar fhaisnéis a chreideann siad go bhfuil mífhaisnéis ann nó go bhfuil siad bréagach fiú. Is i Málta (91 %), sa Ghréig (87 %) agus sa Fhrainc (83 %) is mó atá an tuairim sin. Os a choinne sin, is iad freagróirí sa Bhulgáir (51 %), san Fhionlainn (52 %) agus san Ostair agus sa Phortaingéil (53 % araon) is lú seans go n-aontóidh siad leis an ráiteas seo.

I gcúig thír, aontaíonn trí as gach deichniúr ar a laghad go minic le nuacht nó faisnéis a chreideann siad a bheith bréagach nó bréagach fiú: An Chipir (37 %), an Spáinn (36 %), an Ghréig agus an Fhrainc (34 %) agus an tSlóivéin (30 %).

QE8.1. An aontaíonn tú go hiomlán, is gnách go n-aontaíonn tú, go n-aontaíonn tú le gach ceann de na ráitis seo a leanas nó nach n-aontaíonn tú leo go hiomlán. —Is minic a thagann tú ar nuacht nó ar fhaisnéis a chreideann tú go bhfuil mífhaisnéis ann nó go bhfuil siad bréagach fiú (%)



Eorabharaiméadar Caighdeánach 100 Fómhar 2023 Meáin

Tá laghdú tagtha ar chion na bhfreagróirí a deir gur minic a thagann siad ar nuacht nó ar fhaisnéis a chreideann siad a bheith mífhaisnéise nó atá bréagach fiú i 13 Bhallstát de chuid an Aontais ó gheimhreadh 2022-2023. Taifeadtar na laghduithe is mó in Éirinn (70 %, -10 bpointe céatadáin), sa Bhulgáir (51 %, -8 pc), sa tSlóvaic (72 %, -6 pc) agus sa Bheilg (65 %, -6 pc). Tá méadú tagtha ar an bhfigiúr sin in 11 thír, agus faoi chúig phointe céatadáin ar a laghad sa tSlóivéin (76 %, + 6 pc), san Ísiltír (58 %, + 5 pc) agus sa Danmhairg (55 %, + 5 pc). Níor tháinig aon athrú ar an bhFrainc (83 %), ar an Liotuáin (67 %) ná ar an bhFionlainn (52 %).

QE8.1 An aontaíonn tú go hiomlán le gach ceann de na ráitis seo a leanas, is iondúil go n-aontaíonn tú leo, go n-aontaíonn tú leo nó go n-aontaíonn tú leo go hiomlán. Is minic a thagann tú ar nuacht nó ar fhaisnéis a chreideann tú go bhfuil mífhaisnéis ann nó go bhfuil siad bréagach fiú (%)

	AE27	SI	DK	NL	LU	PT	RO	ES	TÁ SÉ	LV	MT	SE	FR	LT	FI	EL	HU	CZ	EE	CY	AT	DE	AC MH AIN NÍ DA ON NA	PL	BÍ	SK	BG	IE
Aontaím go hiomlán	21	30	18	16	28	9	22	36	12	14	29	20	34	16	13	34	28	25	15	37	19	14	19	19	14	21	15	20
Δ Bealt aine/ Meith eamh 2023	1	1	5	1	10	=	2	2	1	4	12	6	1	=	1	1	=	2	=	1	=	1	=	4	2	3	5	4
Claonadh ionam aontú	47	46	37	42	53	44	44	44	54	50	62	45	49	51	39	53	47	41	39	44	34	42	53	53	51	51	36	50
Δ Bealt aine/ Meith eamh 2023	=	7	=	4	6	3	1	=	3	5	13	5	1	=	1	1	2	5	3	2	3	3	4	=	4	3	3	6
Claonadh ionam easaontú	22	18	30	36	14	36	23	13	21	23	7	25	11	24	36	8	16	22	30	12	32	30	20	21	29	21	27	19
Δ Bealt aine/ Meith eamh 2023	1	3	4	2	1	1	2	=	4	1	1	2	2	=	=	1	1	3	1	5	3	2	2	4	5	7	6	7
Easaontaim go hiomlán	5	4	11	5	2	4	6	2	6	4	0	9	2	3	7	1	5	5	6	3	10	8	5	2	4	3	10	5
Δ Bealt aine/ Meith eamh 2023	=	1	2	2	1	1	1	3	1	=	=	1	=	=	1	=	3	2	3	2	1	1	3	=	=	=	4	2
Níl a fhios agam	5	2	4	1	3	7	5	5	7	9	2	1	4	6	5	4	4	7	10	4	5	6	3	5	2	4	12	6
Δ Bealt aine/ Meith eamh 2023	=	2	1	1	2	3	2	1	3	=	=	=	2	=	1	3	=	2	1	=	1	1	1	=	1	1	2	1

## Eorabharaiméadar Caighdeánach 100 Fómhar 2023 Meáin

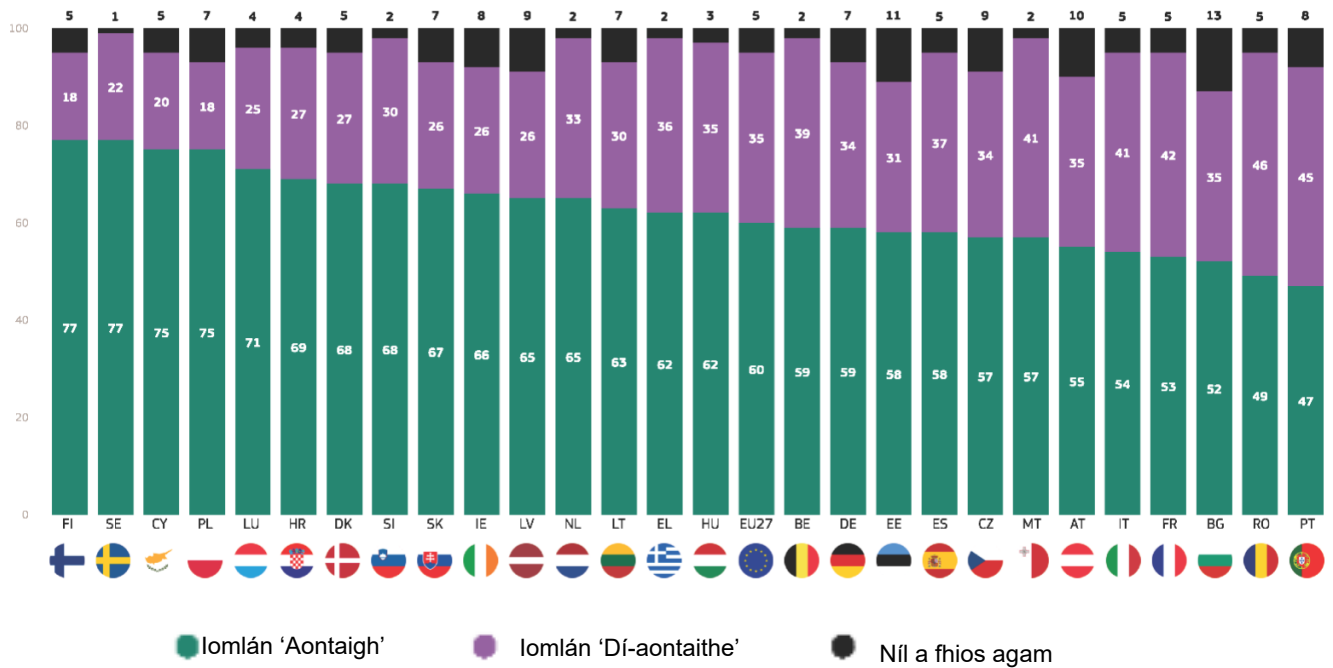
	Deireadh Fómhair/Nov 2023	68	76	55	58	81	53	66	80	66	64	91	65	83	67	52	87	75	66	54	81	53	56	72	72	65	72	51	70
Iomlán 'Aontaigh'	Δ Bealtaine/Meitheamh 2023	1	6)	5	5	4	3)	3)	2	2	1	1	1	=	=	=	2	2	3)	3)	3)	3)	4	4	4	6)	6)	8	10
	Deireadh Fómhair/Nov 2023	27	22	41	41	16	40	29	15	27	27	7	34	13	27	43	9	21	27	36	15	42	38	25	23	33	24	37	24
Iomlán 'Dí-aontaithe'	Δ Bealtaine/Meitheamh 2023	1	4	6)	4	2	=	1	3)	5	1	1	1	2	=	1	1	2	1	2	3)	2	3)	5	4	5	7	10	9

## Eorabharaméadar Caighdeánach 100 Fómhar 2023 Meáin

Aontaíonn tromlach na mBallstát uile go bhfuil sé éasca nuacht nó faisnéis a aithint a thugann bréaglériú ar an bhfírinne nó atá bréagach fiú. Aontaíonn trí cheathrú ar a laghad leis an ráiteas sin san Fhionlainn agus sa tSualainn (77 % araon) agus sa Chipir agus sa Pholainn (75 % araon). Os a choinne sin, tháinig níos lú ná a leath ar chomhaontú sa Phortaingéil (47 %) agus sa Rómáin (49 %), mar aon le 52 % sa Bhulgáir.

Is sa Chipir (26 %), san Ungáir (25 %) agus sa tSlóivéin (24 %) is airde sciar na bhfreagróirí atá i gcomhaontú iomlán leis an ráiteas sin.

QE8.2. An aontaíonn tú go hiomlán, is gnách go n-aontaíonn tú, go n-aontaíonn tú le gach ceann de na ráitis seo a leanas nó nach n-aontaíonn tú leo go hiomlán. —Tá sé éasca duit nuacht nó faisnéis a aithint go gcreideann tú mífhaisnéis a thabhairt i ndáiríre nó go bhfuil siad bréagach fiú (%)



Eorabharaméadar Caigndeánach 100 Fómhar 2023 Meáin

Ó gheimhreadh 2022-2023, tá laghdú tagtha ar sciar na bhfreagróirí a aontaíonn go bhfuil sé éasca nuacht nó faisnéis a aithint a thugann bréaglériú ar an réaltacht nó atá bréagach fiú i 16 thír. Déantar laghdú an-mhór ar an gcion sin a thaifeadadh i Málta (57 %, -24 pointe céatadán), le laghduithe cúig phointe céatadán ar a laghad tugtha faoi deara freisin sa Bhulgáir (52 %, -6 phointe céatadán), sa Bheilg (59 %, -5 pc), sa Fhrainc (53 %, -5 pc) agus sa Rómáin (49 %, -5 pc). In ocht mBallstát de chuid an Aontais, tá méadú tagtha ar an leibhéal comhaontaithe leis an ráiteas sin, go háirithe sa Phortaingéil (47 %, + 9 pc), sa Pholainn (75 %, + 7 pc) agus san Eastóin agus sa Spáinn (58 %, + 3 pc araon). D’fhan an figiúr sin cobhsaí sa tSualainn (77 %), sa tSlóivéin (68 %) agus san Ísiltír (65 %).

Is é tuairim thiomlath na Portaingéile anois go bhfuil sé éasca nuacht nó faisnéis a aithint a thugann bréaglériú ar an bhfrinne nó atá bréagach fiú.

QE8.2 An aontaíonn tú go hiomlán le gach ceann de na ráitis seo a leanas, is iondúil go n-aontaíonn tú leo, go n-aontaíonn tú leo nó go n-aontaíonn tú leo go hiomlán. Tá sé éasca duit nuacht nó faisnéis a aithint a chreideann tú go bhfuil mífhaisnéis ann nó go bhfuil siad bréagach fiú (%)

	AE27	PT	PL	EE	ES	EL	FI	LU	SK	NL	SI	SE	DK	DE	LT	HU	CZ	AC MH AIN NÍ DA ON NA	IE	TÁ SÉ	CY	LV	AT	BÍ	FR	RO	BG	MT	
Aontaím go hiomlán	Deireadh Fómhair/No v 2023	16	8	21	16	15	20	21	15	18	16	24	18	17	15	18	25	12	19	23	13	26	18	19	12	13	15	15	18
	Δ Bealaine/M eitheimh 2023	▼2	1	=	1	▼5	1	1	5	▼2	▼1	▼1	▼2	▼5	▼1	=	▼1	=	=	▼2	▼2	▼2	▼4	▼5	▼1	▼3	▼3	▼1	▼1
Claonadh ionam aontú	Deireadh Fómhair/No v 2023	44	39	54	42	43	42	56	56	49	49	44	59	51	44	45	37	45	50	43	41	49	47	36	47	40	34	37	39
	Δ Bealaine/M eitheimh 2023	1	8	7	2	8	1	1	▼4	3)	1	1	2	4	=	▼1	=	▼2	▼2	▼1	▼1	▼1	1	1	▼4	▼2	▼2	▼5	▼23
Claonadh ionam easaontú	Deireadh Fómhair/No v 2023	27	39	16	24	27	30	16	23	20	29	27	18	23	25	26	27	27	19	21	29	16	21	25	35	35	32	27	38
	Δ Bealaine/M eitheimh 2023	1	▼3	▼5	▼2	▼2	=	1	2	▼2	2	3)	1	=	1	▼1	=	▼1	▼1	▼2	1	4	1	5	5	6)	1	4	23
Easaontaím go hiomlán	Deireadh Fómhair/No v 2023	8	6	2	7	10	6	2	2	6	4	3	4	4	9	4	8	7	8	5	12	4	5	10	4	7	14	8	3
	Δ Bealaine/M eitheimh 2023	=	▼5	▼3	=	▼2	▼2	▼1	▼2	1	▼2	▼1	=	=	▼2	=	2	1	2	2	1	▼3	=	▼3	=	1	5	1	2
Níl a fhios agam	Deireadh Fómhair/No v 2023	5	8	7	11	5	2	5	4	7	2	2	1	5	7	7	3	9	4	8	5	5	9	10	2	5	5	13	2
	Δ Bealaine/M eitheimh 2023	=	▼1	1	▼1	1	=	▼2	▼1	=	=	▼2	▼1	1	2	2	▼1	2	1	3)	1	2	2	2	=	▼2	▼1	1	▼1

## Eorabharaméadar Caighdeánach 100 Fómhar 2023 Meáin

	eitheamh 2023	60	47	75	58	58	62	77	71	67	65	68	77	68	59	63	62	57	69	66	54	75	65	55	59	53	49	52	57
Iomlán 'Aontaigh'	Δ Bealtaine/Mitheamh 2023	▼1	9	7	3)	3)	2	2	1	1	=	=	=	▼1	▼1	▼1	▼1	▼2	▼2	▼3	▼3	▼3	▼3	▼4	▼5	▼5	▼5	▼6	▼24
	Deireadh Fómhair/Nov 2023	35	45	18	31	37	36	18	25	26	33	30	22	27	34	30	35	34	27	26	41	20	26	35	39	42	46	35	41
Iomlán 'Dí-aontaithe'	Δ Bealtaine/Mitheamh 2023	1	▼8	▼8	▼2	▼4	▼2	=	=	▼1	=	2	1	=	▼1	▼1	2	=	1	=	2	1	1	2	5	7	6)	5	25

Leagtar béim san anailís shochdhéimeagrafach ar na patrúin seo a leanas:

Is mó seans go n-aontóidh fir (64 %) ná mná (55 %) go bhfuil sé éasca dóibh nuacht nó faisnéis a aithint go gcreideann siad go bhfuil mífhaisnéis ann nó go bhfuil siad bréagach fiú. Níl difríochtaí de réir inscne chomh suntasach céanna do na ráitis eile.

Is lú seans go n-aontóidh freagróirí níos sine atá 55 bliana d'aois nó níos sine go bhfuil sé éasca dóibh nuacht nó faisnéis a aithint go gcreideann siad gur mífhaisnéis atá ann nó go bhfuil siad bréagach fiú (53 %, i gcomparáid le 63-67 % d'fhreagróirí óga), gur minic a thagann siad ar nuacht nó ar fhaisnéis den sórt sin (62 %, i gcomparáid le 71-72 %) agus gur fadhb ina dtír féin é an nuacht nó an fhaisnéis sin a bheith ann (74 %, i gcomparáid le 79-80 %). Níl patrúin chomh soiléir céanna maidir leis an ráiteas "is ann do nuacht nó d'fhaisnéis a thugann mífhaisnéis faoi réaltacht nó atá bréagach fiú, is fadhb don daonlathas i gcoitinne é".

Dá fhad a d'fhan freagróir in oideachas lánaimseartha, is mó seans go n-aontóidh siad le gach ráiteas faoi nuacht nó faisnéis a mhífhaisnéisíonn an fhírinne nó atá bréagach fiú. Is léir sin nuair a bhreathnaíonn tú ar leibhéal chomhaontaithe maidir leis an ráiteas go bhfuil sé éasca duit nuacht nó eolas a aithint a chreideann tú mífhaisnéis a thabhairt nó atá bréagach fiú" (67 % díobh siúd a d'fhág an t-oideachas 20 bliain d'aois nó níos sine, i gcomparáid le 41 % díobh siúd a chríochnaigh 15 bliana d'aois nó níos óige).

Is lú seans go n-aontóidh daoine tí le gach ráiteas maidir le nuacht nó faisnéis a mhífhaisnéisíonn an fhírinne nó atá bréagach fiú. Mar shampla, aontaíonn 47 % de dhaoine tí go bhfuil sé éasca dóibh nuacht nó faisnéis den sórt sin a aithint, i gcomparáid le 69 % de bhainisteoirí.

Is iad na freagróirí nach mbíonn deacrachtaí acu riamh nó nach mór riamh a gcuid billí a íoc (61 %) ná iad siúd a bhfuil deacrachtaí acu an chuid is mó den am (52 %) a rá go bhfuil sé éasca dóibh nuacht nó faisnéis a aithint go gcreideann siad go bhfuil mífhaisnéis ann nó go bhfuil siad bréagach fiú.

Dá airde an aicme shóisialta, dar leis na freagróirí, is ea is mó seans go n-aontóidh siad go bhfuil sé éasca dóibh nuacht nó faisnéis a aithint go gcreideann siad go bhfuil mífhaisnéis ann nó go bhfuil siad bréagach fiú (70-77 % díobh siúd a mheasann gur leis an rang uachtarach nó leis an meánaicme uachtarach iad, i gcomparáid le 51 % díobh siúd a mheasann go mbaineann siad féin leis an aicme oibre). Iad siúd a mheasann gur leis an lucht oibre iad féin, is iad na daoine sin is lú seans go n-aontóidh siad gur fadhb don daonlathas i gcoitinne é an nuacht nó an fhaisnéis sin a bheith ann (76 %, i gcomparáid le 83-85 % díobh siúd a mheasann go mbaineann siad leis an rang láir, leis an lár uachtair nó leis an aicme uachtarach). Níl na difríochtaí chomh suntasach céanna i gcás an dá ráiteas atá fágtha.

## Eorabharaiméadar Caighdeánach 100 Fómhar 2023 Meáin

QE8.1 An aontaíonn tú go hiomlán le gach ceann de na ráitis seo a leanas, is iondúil go n-aontaíonn tú leo, go n-aontaíonn tú leo nó go n-aontaíonn tú leo go hiomlán: Is minic a thagann tú ar nuacht nó ar fhaisnéis a chreideann tú go bhfuil mífhaisnéis ann nó go bhfuil siad bréagach fiú (% — AE)

	lomlán 'Aontaigh'	lomlán 'Dí-aontaithe'	Níl a fhios agam
AE27	68	27	5
<b>Inscne</b>			
Fear	70	26	4
Bean	66	28	6
<b>Aois</b>			
15-24	71	24	5
25-39	72	24	4
40-54	72	24	4
55 +	62	31	7
<b>Oideachas (Deireadh an)</b>			
15—	56	31	13
16-19	69	26	5
20+	72	26	2
Fós i mbun staidéir	70	25	5
<b>Catagóir shochghairmiúil</b>			
Daoine féinfhostaithe	73	25	2
Bainisteoirí	72	26	2
Coiléir bhána eile	72	24	4
Oibríthe láimhe	69	26	5
Daoine tí	63	28	9
Dífhostaithe	73	20	7
Ar scor	60	32	8
Mic léinn	70	25	5
<b>Deacrachtaí a fóc billí</b>			
An chuid is mó den am	68	24	8
Ó am go ham	70	25	5
Beagnach riamh/Ná	67	28	5
<b>Machnamh a dhéanamh ar a bheith páirteach i</b>			
An rang oibre	66	24	10
An meánaicme íochtair	67	28	5
An mheánaicme	69	27	4
An mheánaicme uachtarach	69	29	2
An rang uachtarach	72	26	2
<b>Íomhá den Aontas Eorpach</b>			
Dearfach	67	30	3
Neodrach	67	27	6
Diúltach	74	20	6



## VI. Líonraí sóisialta

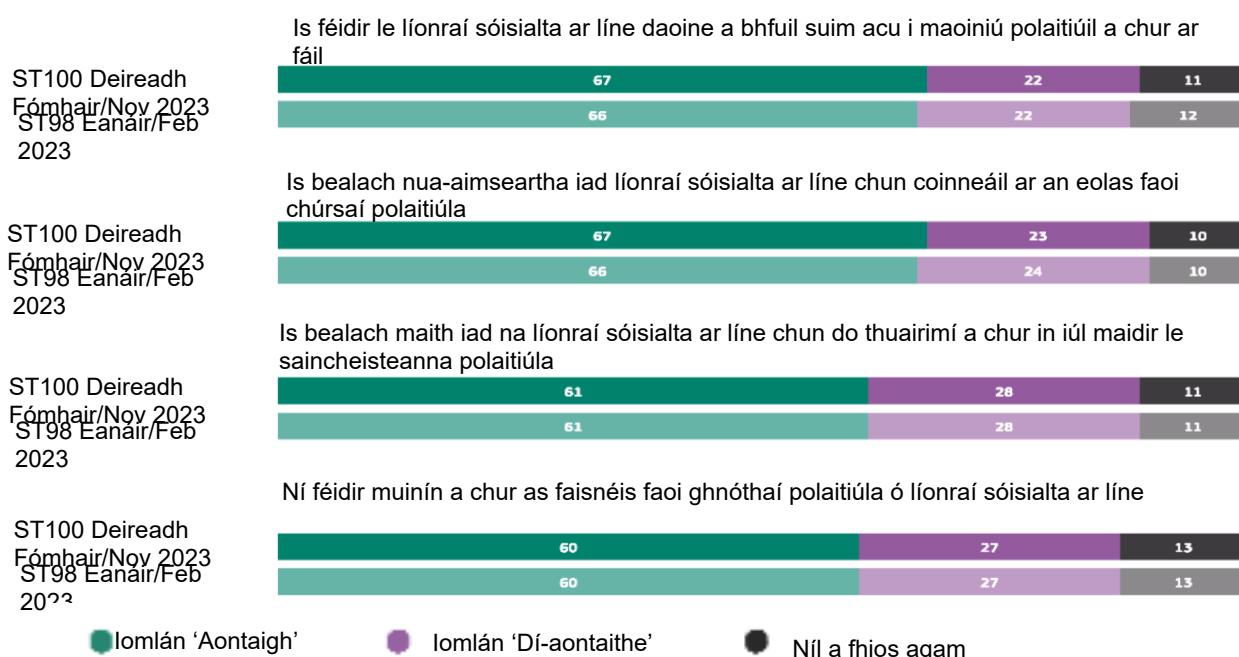


## 1. Líonraí sóisialta ar líne agus faisnéis pholaitiúil

Ceapann formhór shaoránaigh na hEorpa gur féidir le daoine páirt a ghlacadh i ngnóthaí polaitiúla trí líonraí sóisialta ar líne, cé nach féidir muinín a bheith ag an gcuid is mó díobh freisin as faisnéis faoi chúrsaí polaitiúla ar na meáin shóisialta.

Fiafraíodh d'fhreagróirí ar aontaigh siad nó ar aontaigh siad le ceithre ráiteas maidir leis na meáin shóisialta ar líne<sup>22</sup>. Go ginearálta, d'fhan na torthaí cobhsaí den chuid is mó ó gheimhreadh 2022-2023, cé gur cheart a thabhairt faoi deara go bhfuil na comhréireanna i gcomhaontú le gach ráiteas ar an leibhéal is airde riamh

QE6. Is cuma cé acu a ghlacann tú páirt i líonraí sóisialta ar líne nó nach nglacann (suíomhanna gréasáin líonraithe shóisialta, blaganna, suíomhanna gréasáin óstála físeán), inis cé acu a aontaíonn nó nach n-aontaíonn tú go hiomlán le gach ceann de na ráitis seo a leanas (AE27) (%)

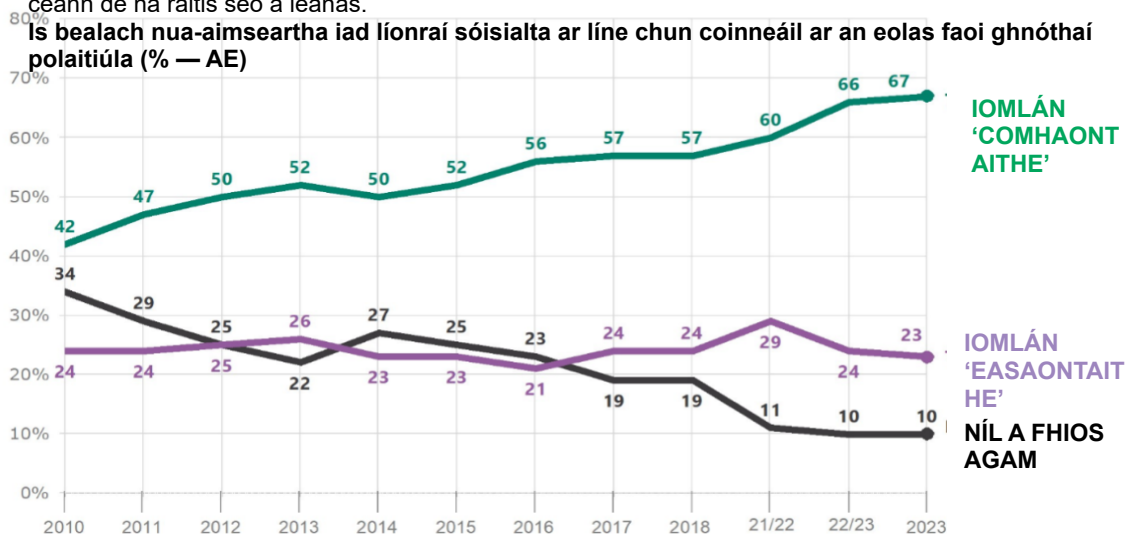


22 QE6. Beag beann ar cibé an nglacann tú páirt i líonraí sóisialta ar líne nó nach nglacann (suíomhanna gréasáin líonraithe shóisialta, blaganna, suíomhanna gréasáin óstála físeán), inis an aontaíonn tú go hiomlán, is gnách go n-aontaíonn tú, go n-aontaíonn tú nó nach n-aontaíonn tú go hiomlán le gach ceann de na ráitis seo a leanas. 1) Is bealach nua-aimseartha iad líonraí sóisialta ar líne chun coinneáil ar an eolas faoi ghnóthaí polaitiúla.; 2) Ní féidir brath ar fhaisnéis maidir le ghnóthaí polaitiúla ó líonraí sóisialta ar líne; 3) Is féidir le líonraí sóisialta ar líne daoine a bhfuil suim acu i ngnóthaí polaitiúla a fháil; 4) Is bealach maith iad líonraí sóisialta ar líne chun do thuairimí a chur in iúl maidir le saincheisteanna polaitiúla.

## Eorabharaiméadar Caigndeánach 100 Fómhar 2023 Meáin

Aontaíonn thart ar dhá thrian gur bealach nua-aimseartha iad líonraí sóisialta ar líne chun a bheith ar an eolas faoi ghnóthaí polaitiúla (67 %, + 1 phointe céatadáin ó gheimhreadh 2022-2023), lena n-áirítear aon cheathrú (+ 1 pc) atá i gcomhaontú iomlán leis an ráiteas. Ní easaontaíonn níos lú ná aon cheathrú (23 %, -1 pp), agus deir 10 % (gan aon athrú) nach bhfuil a fhios acu. Cé go bhfuil na figiúirí sin fós cobhsaí den chuid is mó ó gheimhreadh 2022-2023, tá an treocht fhadtéarmach ar cheann de leibhéal comhaontaithe atá ag dul i méid leis an ráiteas seo ó fhómhar 2010 (+ 25 pc), mar aon le laghdú ar an gcion a fhreagraíonn “níl a fhios agam” (-24 pc).

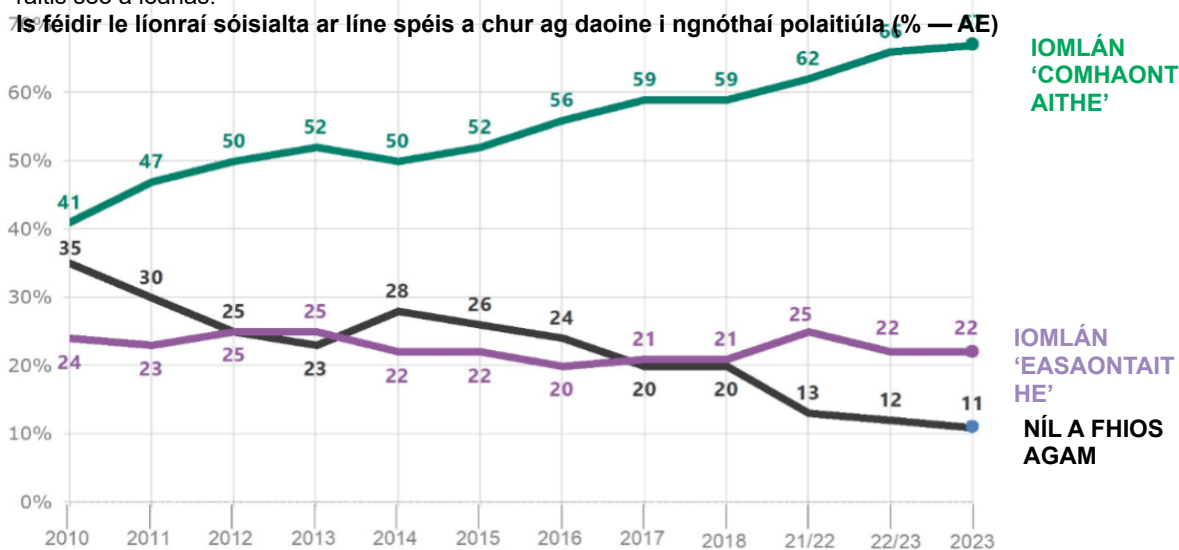
QE6.1 Maidir le cé acu a ghlacann tú páirt i líonraí sóisialta ar líne nó nach nglacann (suíomhanna gréasáin líonraithe shóisialta, blaganna, suíomhanna gréasáin óstála fiseán), inis dom an aontaíonn tú go hiomlán, an claonadh atá agat aontú, claonadh a easaontaíonn nó a easaontaíonn go hiomlán le gach ceann de na ráitis seo a leanas.



Aontaíonn thart ar dhá thrian gur féidir le líonraí sóisialta ar líne suim a bheith ag daoine i ngnóthaí polaitiúla (67 %, + 1 ccc ó gheimhreadh 2022-2023), le 21 % (-1 pc) i gcomhaontú iomlán. Easaontaíonn beagán os cionn duine as gach cúigear (22 %, gan athrú), agus deir 11 % (-1 pc) nach bhfuil a fhios acu. Arís eile, léiríonn an anailís ar an treocht fhadtéarmach go bhfuil méadú leanúnach tagtha ar an leibhéal comhaontaithe leis an ráiteas seo ó fhómhar 2010 (+ 26 pc), agus tá a mhalairt fíor do sciar na bhfreagróirí a deir nach bhfuil a fhios acu (-24 pc).

## Eorabharaiméadar Caighdeánach 100 Fómhar 2023 Meáin

QE6.3 Maidir le cibé an nglacann tú páirt i líonraí sóisialta ar líne nó nach nglacann (suíomhanna gréasáin líonraithe shóisialta, blaganna, suíomhanna gréasáin óstála físeán), inis dom an aontaíonn tú go hiomlán, claonadh a aontaíonn tú, claonadh a easaontaíonn nó a easaontaíonn go hiomlán le gach ceann de na ráitis seo a leanas.

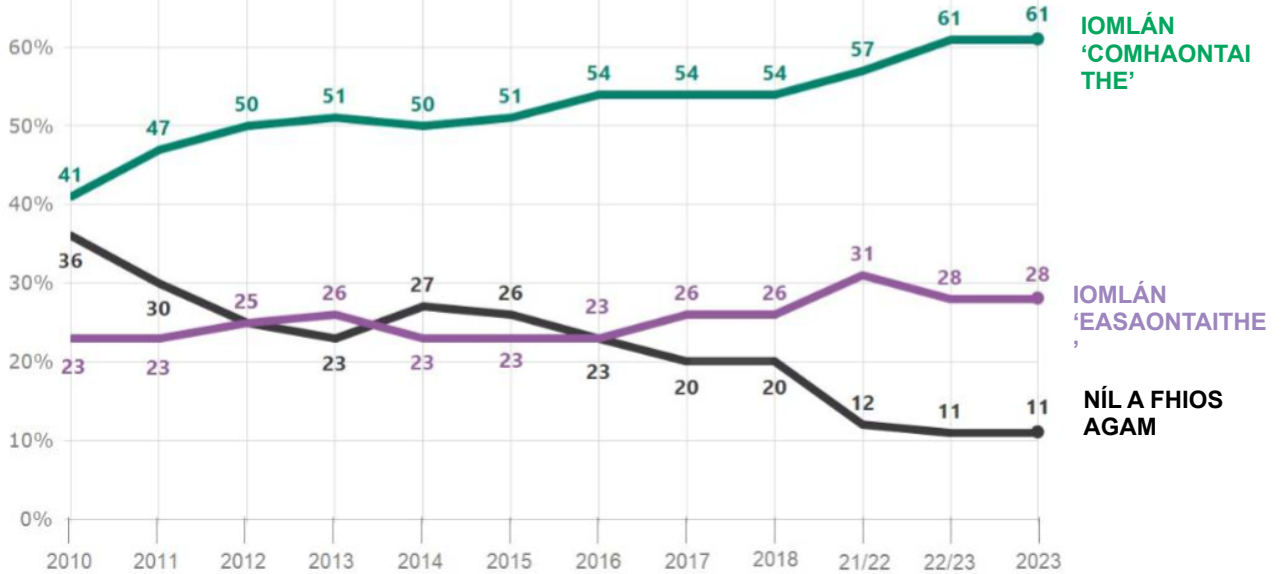


## Eorabharaiméadar Caighdeánach 100 Fómhar 2023 Meáin

Aontaíonn thart ar sheisear as deichniúr freagróirí gur bealach maith iad líonraí sóisialta ar líne chun do thuairimí a chur in iúl maidir le saincheisteanna polaitiúla (61 %, gan aon athrú ó gheimhreadh 2022-2023), lena n-áirítear beagnach duine as gach cúigear a “aontaím go hiomlán” (19 %, -1 pp). Ní aontaíonn níos lú ná triúr as gach deichniúr (28 %, gan athrú), agus deir 11 % (gan aon athrú) nach bhfuil a fhios acu. Tá méadú 20 pointe céatadán tagtha ar an leibhéal comhaontaithe leis an ráiteas seo ó fhómhar 2010.

QE6.4 Maidir le cé acu a ghlacann tú páirt i líonraí sóisialta ar líne nó nach nglacann (suíomhanna gréasáin líonraithe shóisialta, blaganna, suíomhanna gréasáin óstála físeán), inis dom le do thoil an aontaíonn tú go hiomlán, an gnách go n-aontaíonn tú, go n-aontaíonn tú nó nach n-aontaíonn tú go hiomlán le gach ceann de na ráitis seo a leanas.

**Is bealach maith iad líonraí sóisialta ar líne chun do thuairimí a chur in iúl maidir le saincheisteanna polaitiúla (% — AE)**

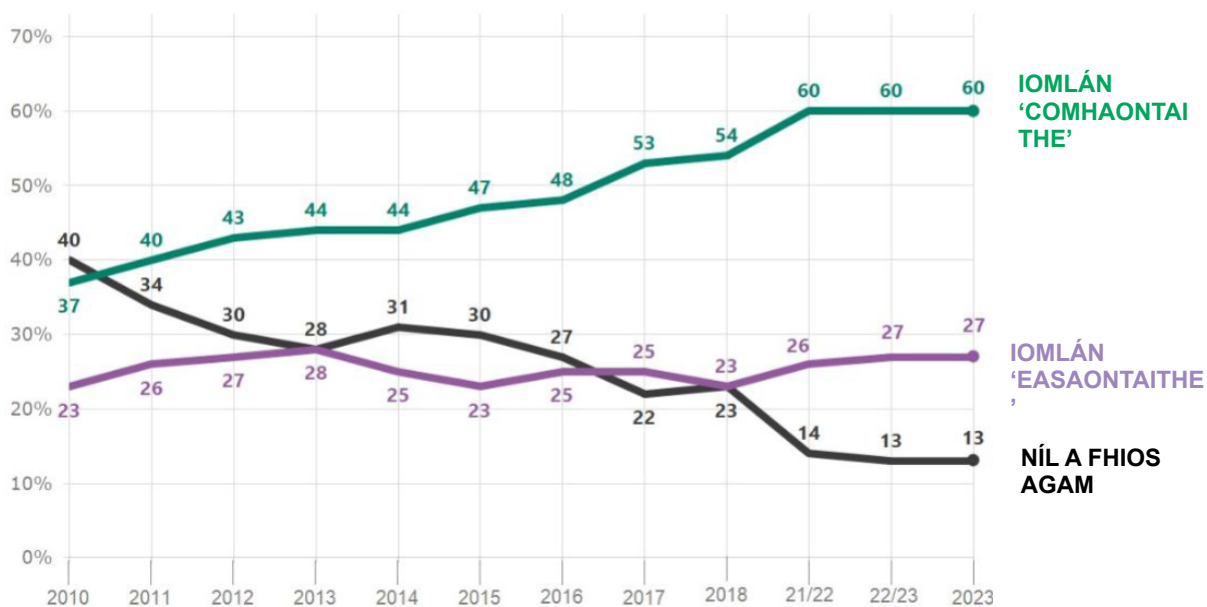


D'ainneoin na dtuairimí dearfacha sin maidir leis na tairbhí a bhaineann le líonraí sóisialta ar líne, aontaíonn seisear as gach deichniúr (gan aon athrú ó gheimhreadh 2022-2023) freisin nach féidir muinín a chur as faisnéis maidir le gnóthaí polaitiúla ó líonraí sóisialta ar líne, le 21 % (-1 pc a 'aontaím go hiomlán'. Ní aontaíonn níos mó ná aon cheathrú leis an ráiteas seo (27 %, gan athrú), agus deir 13 % (gan aon athrú) nach bhfuil a fhios acu. Cé nach bhfuil aon athrú tagtha ar chomhaontú leis an ráiteas seo ó gheimhreadh 2021-2022 i leith, san fhadtearma, tá sciar na ndaoine a cheapann nach féidir faisnéis faoi gnóthaí polaitiúla ó líonraí sóisialta ar líne a úsáid 23 phointe céatadán níos airde anois ná mar a bhí i bhfómhar 2010.

## Eorabharaiméadar Caighdeánach 100 Fómhar 2023 Meáin

QE6.2 Maidir le cibé an nglacann tú páirt i líonraí sóisialta ar líne nó nach nglacann (suíomhanna gréasáin líonraithe shóisialta, bloganna, suíomhanna gréasáin óstála físeán), inis dom an aontaíonn tú go hiomlán, claonadh a aontaíonn tú, claonadh a easaontaíonn nó a easaontaíonn go hiomlán le gach ceann de na ráitis seo a leanas.

**Ní féidir muinín a chur as eolas faoi ghnóthaí polaitiúla ó líonraí sóisialta ar líne (% — AE)**

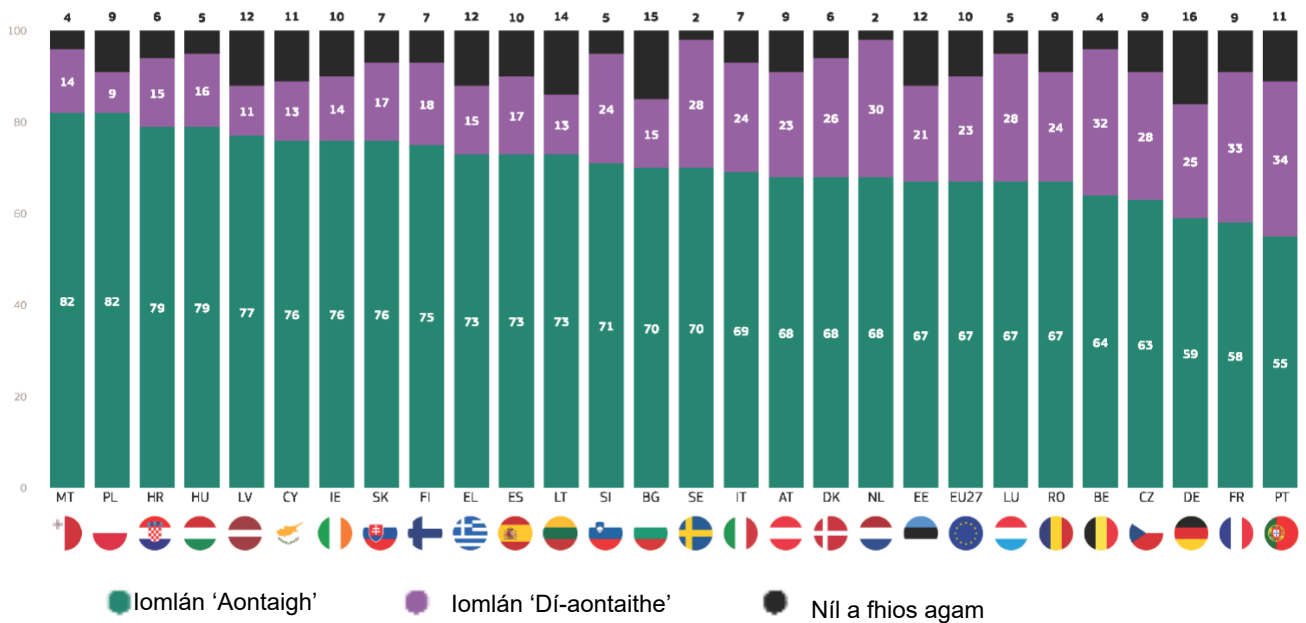


## Eorabharaméadar Caighdeánach 100 Fómhar 2023 Meáin

Aontaíonn níos mó ná leath de na freagróirí i ngach Ballstát den Aontas gur bealach nua-aimseartha iad na líonraí sóisialta ar líne chun coinneáil ar an eolas faoi ghnóthaí polaitiúla. Tá leibhéal na gcomhaontuithe is airde i Málta agus sa Pholainn (82 %) agus sa Chróit agus san Ungáir (79 % araon), agus tá siad is ísle sa Phortaingéil (55 %), sa Fhrainc (58 %) agus sa Ghearmáin (59 %).

I 13 Bhallstát den Aontas, tá méadú tagtha ó gheimhreadh 2022-2023 ar sciar na bhfreagróirí a aontaíonn gur bealach nua-aimseartha iad líonraí sóisialta ar líne chun coinneáil ar an eolas faoi ghnóthaí polaitiúla. Taifeadtar na méaduithe is mó i Lucsamburg (67 %, + 7 bpointe céatadán), sa Fhrainc (58 %, + 7 pc), sa tSlóivéin (71 %, + 5 pc), san Ostair (68 %, + 5 pc) agus sa Rómáin (67 %, + 5 pc). Os a choinne sin, tá laghdú tagtha ar an leibhéal comhaontaithe leis an ráiteas seo in 12 thír, go háirithe i Málta (82 %, -9 pc), sa Danmhairg (68 %, -7 pc) agus sa Chipir (76 %, -5 pc). D'fhan an figiúr sin cobhsaí sa Spáinn (73 %) agus sa Phortaingéil (55 %).

QE6.1. Is cuma cé acu a ghlacann tú páirt i líonraí sóisialta ar líne nó nach nglacann (suíomhanna gréasáin líonraithe shóisialta, blaganna, suíomhanna gréasáin óstála físeán), inis cé acu a aontaíonn tú go hiomlán nó nach n-aontaíonn. claoadh chun easaontú nó easaontú go hiomlán le gach ceann de na ráitis seo a leanas:- Is bealach nua-aimseartha iad líonraí sóisialta ar líne chun coinneáil ar an eolas faoi ghnóthaí polaitiúla (%)

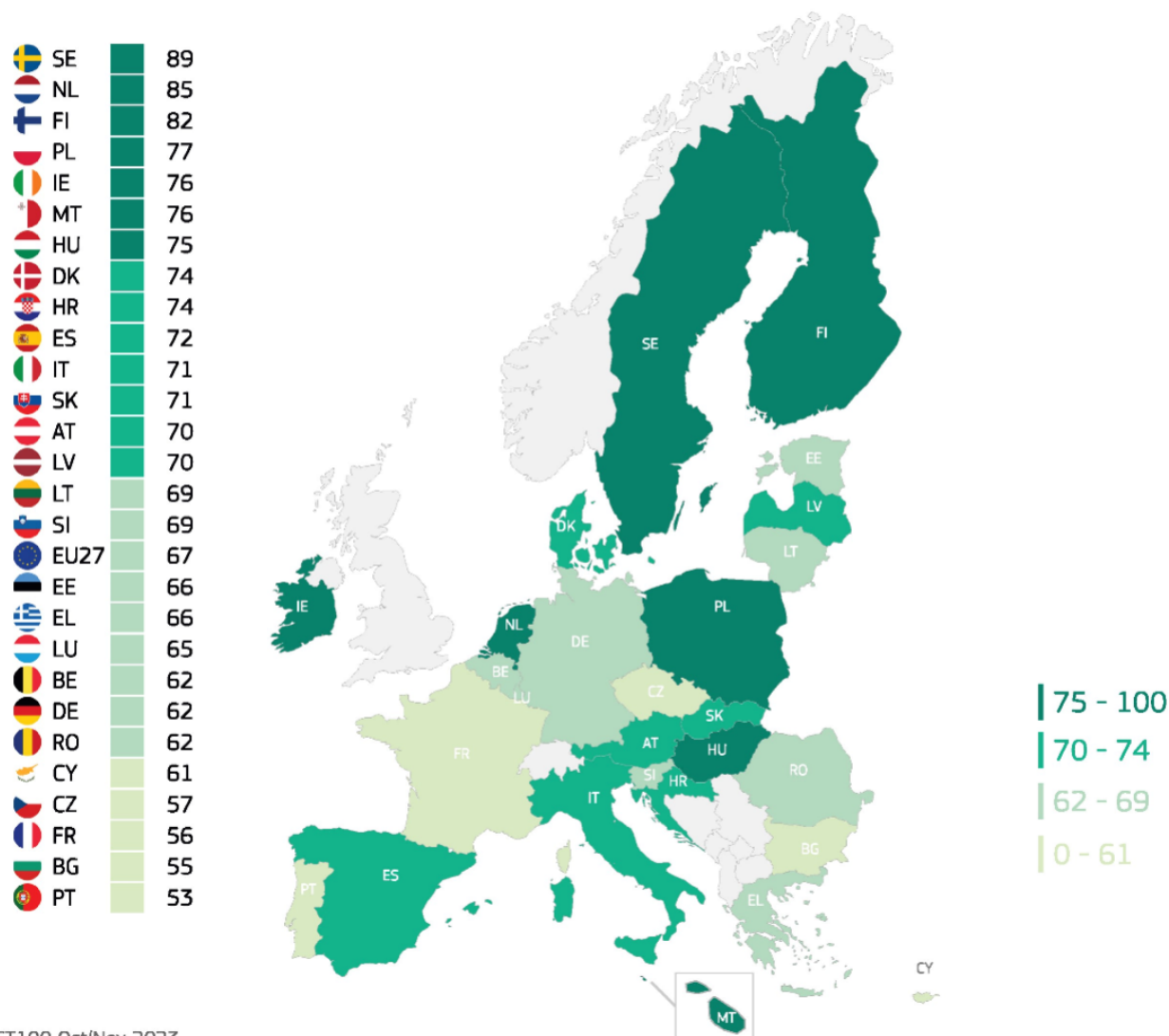


## Eorabharaiméadar Caighdeánach 100 Fómhar 2023 Meáin

Aontaíonn tromlaigh na bhfreagróirí i mBallstáit uile an Aontais gur féidir le líonraí sóisialta ar líne spéis a chur i ngnóthaí polaitiúla. Is é sin an dearcadh is forleithne sa tSualainn (89 %), san Ísiltír (85 %) agus san Fhionlainn (82 %). Os a choinne sin, is iad freagróirí sa Phortaingéil (53 %), sa Bhulgáir (55 %) agus sa Fhrainc (56 %) is lú seans go n-aontóidh siad leis an ráiteas seo.

I 13 thír, is mó seans ná mar a bhí siad i ngeimhreadh 2022-2023 go n-aontaíonn na freagróirí gur féidir le líonraí sóisialta ar líne spéis a chur i ngnóthaí polaitiúla. Is amhlaidh atá go háirithe i gcás freagróirí san Ostair (70 %, + 8 bpointe céatadáin), sa Fhrainc (56 %, + 7 pc), i Lucsamburg (65 %, + 5 pc) agus sa Rómáin (62 %, + 5 pc). Tá laghdú tagtha ar leibhéil na gcomhaontuithe i ndeich dtír, go háirithe i Málta (76 %, -9 pc), sa Chipir (61 %, -9 pc) agus sa Bheilg (62 %, -6 pc). Níor tháinig aon athrú ar an bPolainn (77 %), san Ungáir (75 %), sa Spáinn (72 %) ná sa Liotuáin (69 %).

QE6.3. Beag beann ar cé acu a ghlacann tú páirt i líonraí sóisialta ar líne nó nach nglacann (suíomhanna gréasáin líonraithe shóisialta, blaganna, suíomhanna gréasáin óstála físeán), inis an aontaíonn tú go hiomlán, is gnách go n-aontaíonn tú, go n-aontaíonn tú nó nach n-aontaíonn tú go hiomlán le gach ceann de na ráitis seo a leanas: Is féidir le líonraí sóisialta ar líne suim a chur ar dhaoine i ngnóthaí polaitiúla — Iomlán 'Aontaigh' (%)

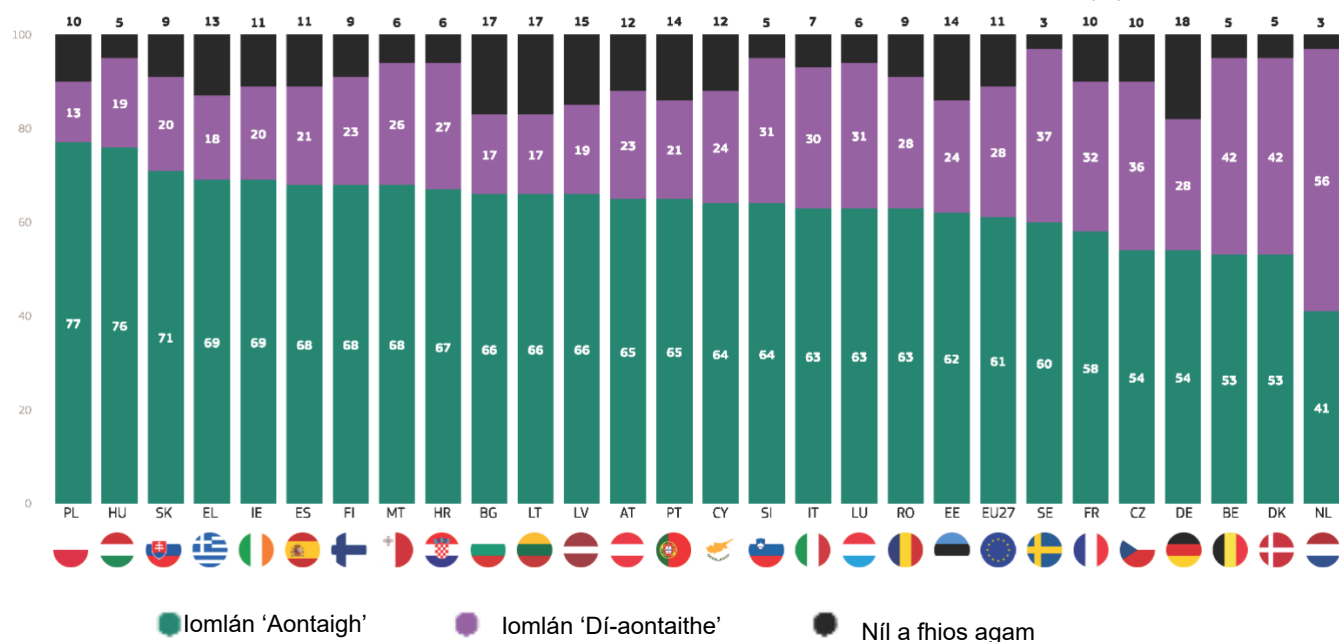




## Eorabharaméadar Caigndeánach 100 Fómhar 2023 Meáin

I ngach Ballstát seachas an Ísiltír, aontaíonn an tromlach gur bealach maith iad na líonraí sóisialta ar líne chun do thuairimí a chur in iúl maidir le saincheisteanna polaitiúla. Aontaíonn níos mó ná seachtar as deichniúr leis an ráiteas sin sa Pholainn (77 %), san Ungáir (76 %) agus sa tSlóvaic (71 %). Ag an taobh eile den scála, tuairim is ceathrar as gach deichniúr den tuairim sin san Ísiltír (41 %), mar atá 53 % sa Bheilg agus sa Danmhairg. Tá méadú tagtha ar chomhaontú go bhfuil líonraí sóisialta ar líne ina bhealach maith chun do thuairimí a chur in iúl maidir le saincheisteanna polaitiúla i 13 Bhallstát den Aontas ó gheimhreadh 2022-2023, agus na méaduithe is mó le feiceáil sa Phortaingéil (65 %, + 14 pointe céatadáin), san Ostair (65 %, + 8 pc) agus sa Rómáin (63 %, + 8 pc). Breathnaítear laghduithe i ndeich dtír, agus na tíortha is suntasaí sa Chipir (64 %, -8 pc), Málta (68 %, — 7 pc) agus san Iodáil (63 %, -5 pc). Níor tháinig aon athrú ar an gcion sin i gceithre thír: An Ungáir (76 %), an Fhionlainn (68 %), an Liotuáin (66 %) agus an Ísiltír (41 %).

QE6.4. Is cuma cé acu a ghlacann nó nach nglacann tú páirt i líonraí sóisialta ar líne nó nach nglacann (suíomhanna gréasáin líonraithe shóisialta, blaganna, suíomhanna gréasáin óstála físeán). Inis le do thoil an aontaíonn tú go hiomlán, an gnách leat aontú, go n-aontaíonn tú le gach ceann de na ráitis seo a leanas nó nach n-aontaíonn tú leo:- is bealach maith iad na líonraí sóisialta ar líne chun do thuairimí a chur in iúl maidir le saincheisteanna polaitiúla (%)



## Eorabharaméadar Caighdeánach 100 Fómhar 2023 Meáin

QE6.3 Maidir le cé acu a ghlacann nó nach nglacann tú páirt i líonraí sóisialta ar líne nó nach nglacann (suíomhanna gréasáin líonraithe shóisialta, blaganna, suíomhanna gréasáin óstála físeán), inis duit an aontaíonn tú go hiomlán, an gnách leat aontú, an claonadh a bhíonn agat easaontú nó easaontú go hiomlán le gach ceann de na ráitis seo a leanas Is féidir le líonraí sóisialta ar líne daoine a bhfuil suim acu i ngnóthaí polaitiúla a fháil (%)

	AE27	AT	FR	LU	RO	EL	AC MH AIN NÍ DA ON NA	LV	NL	FI	PT	SK	EE	SE	ES	LT	HU	PL	BG	CZ	SI	IE	TÁ SÉ	DE	DK	BÍ	CY	MT
Iomlán 'Aontaigh'	67	70	56	65	62	66	74	70	85	82	53	71	66	89	72	69	75	77	55	57	69	76	71	62	74	62	61	76
Δ Bealtaine/Meitheamh 2023	1	8	7	5	5	4	4	4	4	4	3)	2	1	1	=	=	=	=	▼1	▼1	▼1	▼2	▼2	▼3	▼5	▼6	▼9	▼9
Iomlán 'Dí-aontaíthe'	22	20	34	27	28	22	20	14	13	10	34	20	18	9	17	14	19	13	26	30	25	13	22	21	18	33	27	18
Δ Bealtaine/Meitheamh 2023	=	▼5	1	▼2	▼2	▼6	▼2	▼3	▼3	▼1	3)	2	3)	1	▼1	▼2	1	2	1	▼1	4	1	1	1	3)	5	7	7
Níl a fhios agam	11	10	10	8	10	12	6	16	2	8	13	9	16	2	11	17	6	10	19	13	6	11	7	17	8	5	12	6
Δ Bealtaine/Meitheamh 2023	▼1	▼3	▼8	▼3	▼3	2	▼2	▼1	▼1	▼3	▼6	▼4	▼4	▼2	1	2	▼1	▼2	=	2	▼3	1	1	2	2	1	2	2

QE6.1 Gan beann ar cibé an nglacann tú páirt i líonraí sóisialta ar líne nó nach nglacann (suíomhanna gréasáin líonraithe shóisialta, blaganna, suíomhanna gréasáin óstála físeán), inis an aontaíonn tú go hiomlán, an gnách leat aontú, an claonadh atá agat aontú, claonadh a bheith ag easaontú nó easaontú go hiomlán le gach ceann de na ráitis seo a leanas Is bealach nuaimseartha iad líonraí sóisialta ar líne chun coinneáil ar an eolas faoi ngnóthaí polaitiúla (%)

	AE27	FR	LU	AT	RO	SI	LV	PL	NL	CZ	AC MH AIN NÍ DA ON NA	LT	FI	SE	ES	PT	BÍ	EE	EL	HU	SK	DE	TÁ SÉ	BG	IE	CY	DK	MT
Iomlán 'Aontaigh'	67	58	67	68	67	71	77	82	68	63	79	73	75	70	73	55	64	67	73	79	76	59	69	70	76	76	68	82
Δ Bealtaine/Meitheamh 2023	1	7	7	5	5	5	3)	3)	2	1	1	1	1	1	=	=	▼1	▼1	▼1	▼1	▼1	▼2	▼2	▼3	▼3	▼5	▼7	▼9
Iomlán 'Dí-aontaíthe'	23	33	28	23	24	24	11	9	30	28	15	13	18	28	17	34	32	21	15	16	17	25	24	15	14	13	26	14
Δ Bealtaine/Meitheamh 2023	▼1	▼4	▼3	▼2	▼4	▼1	▼2	▼1	▼2	▼1	=	▼1	1	=	▼1	5	1	4	▼4	2	2	1	▼1	2	1	2	4	9
Níl a fhios agam	10	9	5	9	9	5	12	9	2	9	6	14	7	2	10	11	4	12	12	5	7	16	7	15	10	11	6	4
Δ Bealtaine/Meitheamh 2023	=	▼3	▼4	▼3	▼1	▼4	▼1	▼2	=	=	▼1	=	▼2	▼1	1	▼5	=	▼3	5	▼1	▼1	1	3)	1	2	3)	3)	=

QE6.4 Maidir le cé acu a ghlacann nó nach nglacann tú páirt i líonraí sóisialta ar líne nó nach nglacann (suíomhanna gréasáin líonraithe shóisialta, blaganna, suíomhanna gréasáin óstála físeán), inis duit an aontaíonn tú go hiomlán, an gnách leat aontú, an claonadh atá agat easaontú nó easaontú go hiomlán le gach ceann de na ráitis seo a leanas Is bealach maith iad líonraí sóisialta ar líne chun do thuairimí a chur in iúl maidir le saincheisteanna polaitiúla (%)

	AE27	PT	AT	RO	EE	LU	FR	SI	SK	ES	AC MH AIN NÍ DA ON NA	LV	PL	SE	LT	HU	NL	FI	EL	BG	CZ	IE	DE	BÍ	DK	TÁ SÉ	MT	CY
Iomlán 'Aontaigh'	61	65	65	63	62	63	58	64	71	68	67	66	77	60	66	76	41	68	69	66	54	69	54	53	53	63	68	64
Deireadh Fómhair/Nov 2023																												



Eorabharaiméadar Caighdeánach 100 Fómhar 2023 Meáin

Freagróirí a deir go n-úsáideann siad líonraí sóisialta ar líne uair sa tseachtain ar a laghad, is mó seans go n-aontóidh siad leis na ceithre ráiteas ná le muintir na hEorpa ina n-iomláine:

Aontaíonn ochtar as deichniúr freagróirí a úsáideann líonraí sóisialta ar líne uair sa tseachtain ar a laghad gur bealach nua-aimseartha iad líonraí sóisialta ar líne chun coinneáil ar an eolas faoi chúrsaí polaitiúla, i gcomparáid le 67 % de na freagróirí — difríocht de 13 phointe céatadán.

Deir thart ar ochtar as gach deichniúr díobh siúd a úsáideann líonraí sóisialta ar líne uair sa tseachtain ar a laghad (78 %) gur féidir le líonraí sóisialta ar líne spéis a chur i ngnóthaí polaitiúla, i gcomparáid le 67 % de mhuintir na hEorpa i gcoitinne — difríocht idir 11 phointe céatadán.

Measann beagnach trí cheathrú (74 %) díobh siúd a úsáideann líonraí sóisialta ar líne uair sa tseachtain ar a laghad gur bealach maith iad na líonraí sóisialta ar líne chun do thuairimí a chur in iúl maidir le saincheisteanna polaitiúla, i gcomparáid le 61 % de mhuintir na hEorpa ar fad — difríocht 13 phointe céatadán.

I measc na bhfreagróirí a úsáideann líonraí sóisialta ar líne uair sa tseachtain ar a laghad, aontaíonn 65 % díobh nach féidir brath ar fhaisnéis faoi ghnóthaí polaitiúla ó líonraí sóisialta ar líne, i gcomparáid le 60 % de na freagróirí — difríocht de chúig phointe céatadán.

		AE27	BÍ	BG	CZ	DK	DE	EE	IE	EL	ES	FR	AC MH AIN NÍ DA ON NA	TÁ SÉ	CY	LV	LT	LU	HU	MT	NL	AT	PL	PT	RO	SI	SK	FI	SE
Is bealach maith iad na líonraí sóisialta ar líne chun do thuairimí a chur in iúl maidir le saincheisteanna polaitiúla	lomlán	67	64	70	63	68	59	67	76	73	73	58	79	69	76	77	73	67	79	82	68	68	82	55	67	71	76	75	70
	Δ 'Aont aigh'	1	▼1	▼3	1	▼7	▼2	▼1	▼3	▼1	=	7	1	▼2	▼5	3)	1	7	▼1	▼9	2	5	3)	=	5	5	▼1	1	1
	Deireadh Fómhair/ Nov 2023	23	32	15	28	26	25	21	14	15	17	33	15	24	13	11	13	28	16	14	30	23	9	34	24	24	17	18	28
Níl a fhios agam	lomlán	10	4	15	9	6	16	12	10	12	10	9	6	7	11	12	14	5	5	4	2	9	9	11	9	5	7	7	2
	Δ 'Aont aigh'	=	=	1	=	3)	1	▼3	2	5	1	▼3	▼1	3)	3)	▼1	=	▼4	▼1	=	=	▼3	▼2	▼5	▼1	▼4	▼1	▼2	▼1
	Deireadh Fómhair/ Nov 2023	60	64	44	52	65	52	54	61	51	68	66	60	60	69	62	64	70	69	81	63	52	61	67	55	70	62	65	79
Is féidir le líonraí sóisialta ar líne spéis a chur i ngnóthaí polaitiúla	lomlán	27	31	36	34	27	27	27	27	34	18	24	33	32	19	23	18	22	22	13	31	34	26	17	34	24	26	24	18
	Δ 'Aont aigh'	=	2	5	=	▼3	▼2	2	10	3)	▼3	4	1	▼1	=	▼1	▼4	=	3)	1	▼1	1	▼2	1	2	1	2	▼3	▼2
	Deireadh Fómhair/ Nov 2023	13	5	20	14	8	21	19	12	15	14	10	7	8	12	15	18	8	9	6	6	14	13	16	11	6	12	11	3
Ní féidir muintir a chur as faisnéis faoi ghnóthaí polaitiúla ó líonraí sóisialta ar líne	lomlán	67	62	55	57	74	62	66	76	66	72	56	74	71	61	70	69	65	75	76	85	70	77	53	62	69	71	82	89
	Δ 'Aont aigh'	1	▼6	▼1	▼1	▼5	▼3	1	▼2	4	=	7	4	▼2	▼9	4	=	5	=	▼9	4	8	=	3)	5	▼1	2	4	1
	Deireadh Fómhair/ Nov 2023	22	33	26	30	18	21	18	13	22	17	34	20	22	27	14	14	27	19	18	13	20	13	34	28	25	20	10	9

## Eorabharaméadar Caighdeánach 100 Fómhar 2023 Meáin

		Nov 2023																													
aontaíthe	Δ Bealtaine/Meitheamh 2023	=	5	1	▼1	3)	1	3)	1	▼6	▼1	1	▼2	1	7	▼3	▼2	▼2	1	7	▼3	▼5	2	3)	▼2	4	2	▼1	1		
	Deireadh Fómhair/Nov 2023	11	5	19	13	8	17	16	11	12	11	10	6	7	12	16	17	8	6	6	2	10	10	13	10	6	9	8	2		
Níl a fhios agam	Δ Bealtaine/Meitheamh 2023	▼1	1	=	2	2	2	▼4	1	2	1	▼8	▼2	1	2	▼1	2	▼3	▼1	2	▼1	▼3	▼2	▼6	▼3	▼3	▼4	▼3	▼2		
	Deireadh Fómhair/Nov 2023	61	53	66	54	53	54	62	69	69	68	58	67	63	64	66	66	63	76	68	41	65	77	65	63	64	71	68	60		
lomláin 'Aontáigh'	Δ Bealtaine/Meitheamh 2023	=	▼4	▼2	▼2	▼4	▼3	6)	▼2	▼1	3)	5	3)	▼5	▼8	2	=	6)	=	▼7	=	8	2	14	8	4	4	=	1		
	Deireadh Fómhair/Nov 2023	28	42	17	36	42	28	24	20	18	21	32	27	30	24	19	17	31	19	26	56	23	13	21	28	31	20	23	37		
Is bealach nua-aimseartha iad líonraí sóisialta ar líne chun coinneáil ar an eolas faoi chúrsaí polaitiúla	lomláin 'Dí-aontaíthe'	=	3)	2	1	4	=	1	1	▼3	▼4	2	▼1	2	5	▼2	▼1	▼1	2	5	=	▼7	▼1	▼8	▼6	1	▼1	1	=		
	Deireadh Fómhair/Nov 2023	11	5	17	10	5	18	14	11	13	11	10	6	7	12	15	17	6	5	6	3	12	10	14	9	5	9	9	3		
Níl a fhios agam	Δ Bealtaine/Meitheamh 2023	=	1	=	1	=	3)	▼7	1	4	1	▼7	▼2	3)	3)	=	1	▼5	▼2	2	=	▼1	▼1	▼6	▼2	▼5	▼3	▼1	▼1		
	Deireadh Fómhair/Nov 2023																														

Léirítear san anailís shochdhéimeagrafach gur lú an seans go n-aontóidh freagróirí níos sine atá 55 bliana d'aois nó níos sine ná a gcomhghleacaithe níos óige leis na ráitis maidir le líonraí sóisialta ar líne. Mar shampla, aontaíonn 51 % díobh siúd atá 55 bliana d'aois nó níos sine gur bealach nua-aimseartha iad líonraí sóisialta ar líne chun coinneáil ar an eolas faoi chúrsaí polaitiúla, i gcomparáid le 85 % díobh siúd idir 15-24 bliana d'aois. Is é an t-aon eisceacht atá ann go n-aontófar leis an ráiteas “nach féidir muinín a chur as faisnéis maidir le gnóthaí polaitiúla ó líonraí sóisialta ar líne” — sa chás seo, is mó seans go dtiocfaidh freagróirí i gchóirt aoise láir (25-54) (65-66 %) ar chomhaontú ná mar a bheidh ar fhreagróirí níos óige (58 %) agus níos sine (56 %).

Is féidir éagsúlachtaí i gcomhaontú a fheiceáil freisin de réir leibhéal oideachais, agus is dóchúla go n-aontóidh siad siúd a chríochnaigh oideachas lánaimseartha 16 bliana d'aois nó níos sine le gach ráiteas ná iad siúd a d'fhág an t-oideachas níos luaithe. Mar shampla, is mó seans go n-aontóidh freagróirí a chríochnaigh oideachas 16 bliana d'aois nó níos sine (66-73 %) gur féidir le líonraí sóisialta ar líne spéis a chur i ngnóthaí polaitiúla ná iad siúd a chríochnaigh an t-oideachas 15 bliana d'aois nó níos óige (46 %).

Agus na torthaí ó chatagóirí sochghairmiúla á n-urramú, is é is lú seans go n-aontóidh freagróirí ar scor le gach ráiteas maidir le líonraí sóisialta ar líne. Is amhlaidh atá go háirithe i gcás comhaontú leis an ráiteas gur féidir le líonraí sóisialta ar líne suim a bheith ag daoine i ngnóthaí polaitiúla (48 % de na daoine a bhfuil teorainneacha acu, i gcomparáid le 76 % de bhainisteoirí agus oibrithé bóna bána eile).

Freagróirí a bhfuil deacrachtaí acu a mbillí a íoc ó am go ham nó níos lú ná iad siúd a bhfuil deacrachtaí acu an chuid is mó den am teacht ar chomhaontú nach féidir muinín a chur as faisnéis faoi ghnóthaí polaitiúla ó líonraí sóisialta ar líne (61 %, i gcomparáid le 55 %) agus gur féidir le líonraí sóisialta ar líne spéis a chur i ngnóthaí polaitiúla (67-68 %, i gcomparáid le 59 %). Ar an gcaoi chéanna, dá airde an aicme shóisialta a mheasann na freagróirí go mbaineann siad léi, is ea is dóichí go n-aontóidh siad nach féidir muinín a bhaint as faisnéis maidir le gnóthaí polaitiúla ó líonraí sóisialta ar líne (65-72 % díobh siúd a mheasann go mbaineann siad féin leis an meánaicme uachtarach nó leis an aicme uachtarach, i gcomparáid le 53 % díobh siúd a mheasann go mbaineann siad leis an aicme oibre) agus gur féidir le líonraí sóisialta ar líne spéis a chur i ngnóthaí polaitiúla (76-80 %, i gcomparáid le 57 %). Níl patrúin i dtéarmaí dheacrachtaí airgeadais agus aicme shóisialta féinbhraite na bhfreagróirí chomh soiléir céanna i gcás an dá ráiteas atá fágtha.

## Eorabharaiméadar Caighdeánach 100 Fómhar 2023 Meáin

QE6 Maidir le cibé an nglacann tú páirt i líonraí sóisialta ar líne nó nach nglacann (suíomhanna gréasáin líonraithe shóisialta, blaganna, suíomhanna gréasáin óstála físeán), inis an aontaíonn tú go hiomlán, an claonadh atá agat aontú, claonadh a easaontaíonn nó a easaontaíonn go hiomlán le gach ceann de na ráitis seo a leanas. (% — 'Iomlán Aontaithe')

	Is bealach nua-aimseartha iad líonraí sóisialta ar líne chun coinneáil ar an eolas faoi chúrsaí polaitiúla	Ní féidir muinín a chur as faisnéis faoi ghnóthaí polaitiúla ó líonraí sóisialta ar líne	Is féidir le líonraí sóisialta ar líne spéis a chur i ngnóthaí polaitiúla	Is bealach maith iad na líonraí sóisialta ar líne chun do thuairimí a chur in iúl maidir le saincheisteanna polaitiúla
AE27	67	60	67	61
<b>Inscne</b>				
Fear	68	62	69	63
Bean	67	59	66	61
<b>Aois</b>				
15-24	85	58	83	78
25-39	79	65	78	73
40-54	73	66	73	66
55 +	51	56	53	48
<b>Oideachas (Deireadh an)</b>				
15—	45	47	46	43
16-19	68	61	66	63
20+	70	66	73	63
Fós i mbun staidéir	86	59	85	77
<b>Catagóir shochghairmiúil</b>				
Daoine féinfhostaithe	76	66	75	67
Bainisteoirí	72	67	76	66
Coiléir bhána eile	76	66	76	70
Oibrithe láimhe	73	64	71	69
Daoine tí	59	52	56	55
Dífhostaithe	70	59	67	67
Ar scor	45	52	48	42
Mic léinn	86	59	85	77
<b>Deacrachtaí a íoc billí</b>				
An chuid is mó den am	64	55	59	61
Ó am go ham	71	61	67	64
Beagnach riamh/Ná	66	61	68	61
<b>Machnamh a dhéanamh ar a bheith páirteach i</b>				
An rang oibre	60	53	57	55
An meánaicme íochtair	66	61	65	63
An mheánaicme	71	63	72	65
An mheánaicme uachtarach	68	65	76	61
An rang uachtarach	71	72	80	69
<b>Iomhá den Aontas Eorpach</b>				
Dearfach	72	64	73	66
Neodrach	65	58	64	59
Diúltach	60	57	60	57

