



STANDARD EUROBAROMETΡΗΤΗΣ 100

Η κοινή γνώμη στην Ευρωπαϊκή Ένωση

Πρώτη έκθεση αποτελεσμάτων

Fieldwork: Οκτώβριος-Νοβέμης 2023

STANDARD EUROBAROMETΡΗΤΗΣ 100

Η κοινή γνώμη στην Ευρωπαϊκή Ένωση

Πρώτη έκθεση αποτελεσμάτων

Fieldwork: Οκτώβριος-Νοβέμης 2023

Τακτικό Ευρωβαρόμετρο 100
Φθινόπωρο 2023

Η έρευνα αυτή ζητήθηκε και συντονίστηκε από την Ευρωπαϊκή Επιτροπή, Γενική Διεύθυνση Επικοινωνίας.

Το παρόν έγγραφο δεν αντιπροσωπεύει την άποψη της Ευρωπαϊκής Επιτροπής. Οι ερμηνείες και οι απόψεις που περιέχονται σε αυτό είναι αποκλειστικά εκείνες των συγγραφέων.

Τίτλος έργου Κανονικό Ευρωβαρόμετρο 100 — Φθινόπωρο 2023 — Πρώτα αποτελέσματα

Γλωσσική έκδοση EN

Μέσα/Όγκος PDF/Τόμος_01

Αριθμός καταλόγου NA-AO-23-O44-EN-N

ISBN 978-92-68-09987-2

ISSN 1977-3927

ΝΤΟΙ 10.2775/127677

© Ευρωπαϊκή Ένωση, 2023

<https://www.europa.eu/eurobarometer>

Φωτογραφία: Εικόνες Getty



Έγγραφο του Pierre Dieumegard για την [Ευρώπη-Δημοκρατία-Esperanto](#)

Σκοπός αυτού του «προσωρινού» εγγράφου είναι να επιτρέψει περισσότερους πολίτες της Ευρωπαϊκής Ένωσης να λάβουν γνώση των εγγράφων που παράγονται από την Ευρωπαϊκή Ένωση (και χρηματοδοτούνται από τους φόρους τους). **Χωρίς μεταφράσεις, οι πολίτες αποκλείονται από τη συζήτηση.**

Αυτό το έγγραφο «Eurobaro meter» υπήρχε μόνο στα γαλλικά, τα γερμανικά και τα αγγλικά, σε αρχείο pdf. Από το αρχείο αρχείο, δημιουργήσαμε έναν odt-file, που ετοιμάστηκε από το λογισμικό Libre Office, για αυτόματη μετάφραση σε άλλες γλώσσες. Τα αποτελέσματα είναι πλέον διαθέσιμα σε όλες τις επίσημες γλώσσες.

Είναι επιθυμητό η διοίκηση της ΕΕ να αναλάβει τη μετάφραση σημαντικών εγγράφων. Τα «σημαντικά έγγραφα» δεν είναι μόνο νόμοι και κανονισμοί, αλλά και οι σημαντικές πληροφορίες που απαιτούνται για τη λήψη τεκμηριωμένων αποφάσεων από κοινού.

Προκειμένου να συζητήσουμε μαζί το κοινό μας μέλλον και να επιτρέψουμε αξιόπιστες μεταφράσεις, η διεθνής γλώσσα Εσπεράντο θα ήταν πολύ χρήσιμη λόγω της απλότητας, της κανονικότητας και της ακρίβειάς της.

Επικοινωνήστε μαζί μας:

[Κοντάκτο \(europokune.eu\)](mailto:europokune.eu)

<https://e-d-e.org/-Kontakti-EDE>

Πίνακας περιεχομένων

Εισαγωγή.....	6
I. ΕΥΡΩΠΟΙ και ΕΥΡΩΠΑΪΚΗ ΕΝΩΣΗ.....	11
1. Εμπιστοσύνη στις εθνικές κυβερνήσεις και τα κοινοβούλια και στην Ευρωπαϊκή Ένωση.....	12
α. Εμπιστοσύνη στις εθνικές κυβερνήσεις και τα κοινοβούλια και στην Ευρωπαϊκή Ένωση: τάση.....	12
β. Εμπιστοσύνη στην Ευρωπαϊκή Ένωση: εθνικά αποτελέσματα.....	13
γ. Εμπιστοσύνη στην εθνική κυβέρνηση: εθνικά αποτελέσματα.....	14
2. Η εικόνα της Ευρωπαϊκής Ένωσης.....	15
α. Η εικόνα της Ευρωπαϊκής Ένωσης: τάση.....	15
β. Η εικόνα της Ευρωπαϊκής Ένωσης: εξελίξεις και εθνικά αποτελέσματα.....	16
3. Το μέλλον της Ευρωπαϊκής Ένωσης.....	17
β. Το μέλλον της Ευρωπαϊκής Ένωσης: εθνικά αποτελέσματα.....	18
4. Η σημαία της ΕΕ: τάσεις και εθνικά αποτελέσματα.....	19
II. Οι κυριότερες ανησυχίες των Ευρωπαίων.....	21
1. Κύριες ανησυχίες σε ευρωπαϊκό επίπεδο: τάση.....	22
2. Κύριες ανησυχίες σε ευρωπαϊκό επίπεδο: εθνικά αποτελέσματα.....	23
3. Κύριες ανησυχίες σε εθνικό επίπεδο: τάση.....	24
4. Κύριες ανησυχίες σε εθνικό επίπεδο: εθνικά αποτελέσματα.....	26
III. Η οικονομική κατάσταση.....	27
1. Αντίληψη της ευρωπαϊκής οικονομίας.....	28
α. Τρέχουσα κατάσταση της οικονομίας σε ευρωπαϊκό επίπεδο: τάσεις και εθνικά αποτελέσματα.....	28
β. Προσδοκίες για την οικονομία σε ευρωπαϊκό επίπεδο: τάσεις και εθνικά αποτελέσματα.....	30
2. Αντίληψη ΤΗΣ ΕΘΝΙΚΗΣ ΟΙΚΟΝΟΜΙΑΣ.....	32
α. Τρέχουσα κατάσταση της οικονομίας σε εθνικό επίπεδο: τάσεις και εθνικά αποτελέσματα.....	32
β. Προσδοκίες της οικονομίας σε εθνικό επίπεδο: τάσεις και εθνικά αποτελέσματα.....	34
3. Οικονομική πολιτική της ΕΕ.....	35
α. Στήριξη του ευρώ: τάσεις και εθνικά αποτελέσματα.....	35
β. Το σχέδιο ανάκαμψης της ΕΕ «NextGenerationEU»: τάσεις και εθνικά αποτελέσματα.....	37
IV. Η εισβολή της Ρωσίας στην Ουκρανία.....	38
1. Ικανοποίηση από την απάντηση στην εισβολή της Ρωσίας στην Ουκρανία.....	39
α. Ικανοποίηση με την απάντηση στην εισβολή της Ρωσίας στην Ουκρανία: τάση.....	39
β. Έγκριση των μέτρων που ελήφθησαν για την αντιμετώπιση της εισβολής της Ρωσίας στην Ουκρανία: τάσεις και εθνικά αποτελέσματα.....	40
γ. Στήριξη των δράσεων της ΕΕ για την ενεργειακή ανεξαρτησία: τάσεις και εθνικά αποτελέσματα.....	47
2. Άμυνα και ασφάλεια της ΕΕ στο πλαίσιο της εισβολής της Ρωσίας στην Ουκρανία.....	49
α. Στήριξη μιας κοινής πολιτικής άμυνας και ασφάλειας μεταξύ των κρατών μελών της ΕΕ: τάση.....	49
β. Στήριξη μιας κοινής πολιτικής άμυνας και ασφάλειας μεταξύ των κρατών μελών της ΕΕ: εξελίξεις και εθνικά αποτελέσματα.....	50
γ. Άμυνα και ασφάλεια της ΕΕ στο πλαίσιο της εισβολής της Ρωσίας στην Ουκρανία: τάσεις και εθνικά αποτελέσματα.....	51

Τακτικό Ευρωβαρόμετρο 100
Φθινόπωρο 2023

V. Η ΕΕ στον κόσμο.....	53
1. Η ΕΕ στην παγκόσμια οικονομία: τάσεις και εθνικά αποτελέσματα.....	53
2. Η ΕΕ ως τόπος σταθερότητας σε έναν προβληματικό κόσμο.....	55
3. Στήριξη μιας κοινής εξωτερικής πολιτικής.....	55
4. Τιμές.....	58
α. Προσωπικές αξίες.....	58
β. Αξίες της ΕΕ.....	60
Συμπέρασμα.....	62
Τεχνικές προδιαγραφές.....	64
ΠΑΡΑΤΗΡΗΣΕΙΣ.....	72

**Τακτικό Ευρωβάρόμετρο 100
Φθινόπωρο 2023**



Εισαγωγή

Τακτικό Ευρωβαρόμετρο 100

Φθινόπωρο 2023

Η παρούσα πρώτη έκθεση αποτελεσμάτων περιγράφει λεπτομερώς τα πρώτα αποτελέσματα της έρευνας του τακτικού Ευρωβαρόμετρου του Φθινοπώρου 2023 (EB100) στα 27 κράτη μέλη της ΕΕ¹. Δημοσιεύεται με τα αποτελέσματα των ερωτήσεων του τακτικού Ευρωβαρόμετρου, τα οποία περιγράφονται λεπτομερώς σε παράρτημα. Η έρευνα πραγματοποιήθηκε μεταξύ 23 Οκτωβρίου και 14 Νοεμβρίου 2023.

Πόλεμος στην Ουκρανία

Ο επιθετικός πόλεμος της Ρωσίας στην Ουκρανία συνεχίζεται, περισσότερο από 18 μήνες μετά την εισβολή στη χώρα στις 24 Φεβρουαρίου 2022. Ο παρατεταμένος πόλεμος εξακολουθεί να έχει αντίκτυπο τόσο στην Ευρώπη όσο και στον υπόλοιπο κόσμο σε ένα ευρύ φάσμα τομέων, συμπεριλαμβανομένης της ενεργειακής ασφάλειας, της παγκόσμιας επισιτιστικής ασφάλειας και των γεωπολιτικών συμμαχιών. Από την έναρξη του πολέμου, η ΕΕ και τα κράτη μέλη της έχουν παράσχει σχεδόν 85 δισ. ευρώ σε οικονομική, ανθρωπιστική και στρατιωτική στήριξη στην Ουκρανία.² Κατά την περίοδο από το τακτικό Ευρωβαρόμετρο της άνοιξης του 2023 (Μάιος-Ιούνιος 2023) και την τρέχουσα έρευνα, οι δράσεις της ΕΕ που σχετίζονται με τον πόλεμο περιλαμβάνουν:

Στις 28 Σεπτεμβρίου, κατόπιν πρότασης της Επιτροπής, το Συμβούλιο παρέτεινε το σύστημα προσωρινής προστασίας των Ουκρανών προσφύγων έως τις 4 Μαρτίου 2025.

Στις 27 Οκτωβρίου, οι ηγέτες της ΕΕ επανέλαβαν την καταδίκη τους για τον επιθετικό πόλεμο της Ρωσίας στην Ουκρανία και τη δέσμευσή τους για την ανάκαμψη και τη μελλοντική ανοικοδόμηση της Ουκρανίας.

Τον Νοέμβριο του 2023 η Ευρωπαϊκή Επιτροπή διέθεσε επιπλέον 110 εκατ. EUR σε ανθρωπιστική βοήθεια, με αποτέλεσμα η συνολική ανθρωπιστική βοήθεια που παρέχει η ΕΕ από την έναρξη του πολέμου να ανέλθει σε 843 εκατ. EUR.³

Στις 4 Νοεμβρίου 2023, η πρόεδρος φον ντερ Λάιεν πραγματοποίησε την έκτη επίσκεψή της στο Κίεβο μετά τη ρωσική εισβολή.

Στις 8 Νοεμβρίου 2023, η Ευρωπαϊκή Επιτροπή συνέστησε στο Ευρωπαϊκό Συμβούλιο να αρχίσει διαπραγματεύσεις για την πρόσβαση της ΕΕ με την

Ουκρανία στο πλαίσιο της δέσμης μέτρων για τη διεύρυνση του 2023.⁴

Στις 15 Νοεμβρίου 2023 η Επιτροπή και η Ύπατη Εκπρόσωπος υπέβαλαν προτάσεις για τη 12η δέσμη κυρώσεων κατά της Ρωσίας⁵.

Η κρίση στη Μέση Ανατολή

Στις 7 Οκτωβρίου 2023, η Χαμάς εξαπέλυσε τρομοκρατική επίθεση κατά του Ισραήλ με αναφορές για περίπου 1.200 νεκρούς και περίπου 240 άτομα που κρατήθηκαν όμηροι⁶. Στις 8 Οκτωβρίου, ο ισραηλινός πρωθυπουργός Νετανιάχου κήρυξε επίσημα τον πόλεμο στη Χαμάς. Σύμφωνα με το Υπουργείο Υγείας της Γάζας, οι αεροπορικές επιδρομές έχουν σκοτώσει περισσότερους από 15.000 ανθρώπους (στοιχεία που θεωρούνται αξιόπιστα από τα Ηνωμένα Έθνη)⁷. Η σύγκρουση συνεχίζεται με τις ισραηλινές ένοπλες δυνάμεις που δραστηριοποιούνται τώρα στη Γάζα, η οποία αντιμετωπίζει μια αυξανόμενη ανθρωπιστική κρίση.

Η επίθεση της Χαμάς έχει καταδικαστεί απερίφραστα από το Ευρωπαϊκό Συμβούλιο, το οποίο επιβεβαίωσε επίσης το δικαίωμα του Ισραήλ να αμυνθεί σύμφωνα με το διεθνές δίκαιο και το διεθνές ανθρωπιστικό δίκαιο και ζήτησε την άμεση απελευθέρωση όλων των ομήρων⁸. Εξέφρασε επίσης τη βαθύτατη ανησυχία του για την επιδείνωση της ανθρωπιστικής κατάστασης στη Γάζα και απηύθυνε έκκληση για συνεχή, ταχεία, ασφαλή και απρόσκοπτη πρόσβαση της ανθρωπιστικής βοήθειας και βοήθεια για όσους έχουν ανάγκη. Η Ευρωπαϊκή Επιτροπή τετραπλασίασε την ανθρωπιστική της βοήθεια προς τη Γάζα το 2023.

Η ΕΕ έχει δεσμευτεί για μια βιώσιμη ειρήνη που θα βασίζεται σε μια λύση δύο κρατών. Στις 13 Οκτωβρίου 2023, η πρόεδρος της Ευρωπαϊκής Επιτροπής κ. φον ντερ Λάιεν και η πρόεδρος του Ευρωπαϊκού Κοινοβουλίου Μετσόλα επισκέφθηκαν το Ισραήλ.

Ενεργειακή ασφάλεια

Ως αποτέλεσμα της ενεργειακής κρίσης που προκλήθηκε από την εισβολή της Ρωσίας στην Ουκρανία και την οπλοποίηση του ενεργειακού εφοδιασμού, η ΕΕ έχει λάβει ευρύ φάσμα μέτρων για τη βελτίωση της ενεργειακής ασφάλειας. Η επιτυχία του κανονισμού για τη μείωση της ζήτησης φυσικού αερίου του Αυγούστου 2022 όσον αφορά τη μείωση της κατανάλωσης έχει οδηγήσει στην παράταση του για ένα ακόμη έτος. Ο αντίκτυπος των μέτρων αυτών τονίζεται περαιτέρω στην ανακοίνωση της 18ης Αυγούστου 2023 ότι ο στόχος της πλήρωσης εγκαταστάσεων

1 Ορισμένες ερωτήσεις τέθηκαν επίσης σε 12 άλλες χώρες ή εδάφη μεταξύ 18 Οκτωβρίου και 17 Νοεμβρίου 2023: Αλβανία, Βοσνία-Ερζεγοβίνη, Τουρκοκυπριακή Κοινότητα στο τμήμα της χώρας που δεν ελέγχεται από την κυβέρνηση της Κυπριακής Δημοκρατίας, της Μολδαβίας, του Κοσσυφοπεδίου (η ονομασία αυτή δεν θίγει τις θέσεις ως προς το καθεστώς και συνάδει με την απόφαση 1244/99 του Συμβουλίου Ασφαλείας των Ηνωμένων Εθνών και τη γνώμη του Διεθνούς Δικαστηρίου σχετικά με τη διακήρυξη της ανεξαρτησίας του Κοσσυφοπεδίου), το Μαυροβούνιο, τη Βόρεια Μακεδονία, τη Νορβηγία, τη Σερβία, την Ελβετία, την Τουρκία και το Ηνωμένο Βασίλειο. Οι επιτόπιες εργασίες ξεκίνησαν νωρίτερα στο Μαυροβούνιο λόγω της εθνικής απογραφής μεταξύ 1 και 15 Νοεμβρίου

2 https://ec.europa.eu/commission/presscorner/detail/en/FS_22_3862

3 https://civil-protection-humanitarian-aid.ec.europa.eu/news-stories/news/eu-providing-additional-eu110-million-humanitarian-aid-support-ukrainians-affected-war-2023-11-14_en

4 https://eu-solidarity-ukraine.ec.europa.eu/index_en

5 https://www.eeas.europa.eu/eeas/ukraine-high-representative-together-european-commission-submits-proposals-12η-δέσμη-κυρώσεις_en (*bad link*)

6 <https://www.reuters.com/world/middle-east/what-do-we-know-about-israeli-hostages-gaza-2023-11-22/>

7 <https://www.reuters.com/world/middle-east/more-people-risk-death-disease-than-bombings-gaza-who-2023-11-28/>

8 <https://www.consilium.europa.eu/media/67627/20241027-european-council-conclusions.pdf>

Τακτικό Ευρωβαρόμετρο 100

Φθινόπωρο 2023

αποθήκευσης αερίου στο 90 % της δυναμικότητας είχε επιτευχθεί περισσότερο από δύο μήνες νωρίτερα⁹.

Οικονομία

Οι τελευταίες οικονομικές προοπτικές δείχνουν ότι η οικονομική ανάπτυξη έχει χάσει τη δυναμική της το πρώτο εξάμηνο του 2023, αν και ο πληθωρισμός αναμένεται να συνεχίσει να μειώνεται και η αγορά εργασίας παραμένει ισχυρή.

Οι φθινοπωρινές οικονομικές προβλέψεις 2023,¹⁰ που δημοσιεύθηκαν τον Νοέμβριο του 2023, προβλέπουν ότι η αύξηση του ΑΕΠ στην ΕΕ θα ανέλθει σε 0,6 % τόσο στην ΕΕ όσο και στη ζώνη του ευρώ το 2023. Οι προβλέψεις για την αύξηση του ΑΕΠ για το 2024 είναι τώρα 1,3 % για την ΕΕ και 1,2 % για τη ζώνη του ευρώ.

Ο πληθωρισμός προβλέπεται να μειωθεί, τόσο στην ΕΕ (9,2 % το 2022, 6,5 % το 2023 και 3,5 % το 2024) όσο και στη ζώνη του ευρώ (8,4 %, 5,6 % και 3,2 % αντίστοιχα).

Μετά από μια σειρά αυξήσεων των επιτοκίων το 2022, η Ευρωπαϊκή Κεντρική Τράπεζα υιοθέτησε περαιτέρω αυξήσεις επιτοκίων τον Φεβρουάριο, τον Μάρτιο, τον Μάιο, τον Ιούνιο, τον Αύγουστο και τον Σεπτέμβριο του 2023¹¹.

Η αγορά εργασίας εξακολουθεί να παρουσιάζει υψηλές επιδόσεις, με την ανεργία να παραμένει σε πρωτοφανή χαμηλά επίπεδα. Το ποσοστό ανεργίας στην ΕΕ προβλέπεται να σταθεροποιηθεί στο 6,0 % το 2023 και το 2024, ελαφρώς χαμηλότερο από 6,2 % το 2022. Στη ζώνη του ευρώ, η ανεργία αναμένεται να παραμείνει στο 6,6 % το 2023 και το 2024, από 6,8 % το 2022.

Εκδηλώσεις που σχετίζονται με την ΕΕ μετά την έρευνα του τακτικού Ευρωβαρόμετρου για την άνοιξη του 2023:

Στις 13 Σεπτεμβρίου 2023, η πρόεδρος φον ντερ Λάιεν εκφώνησε την τελευταία ομιλία της για την κατάσταση της Ένωσης πριν από τις ευρωπαϊκές εκλογές του Ιουνίου 2024.

Το καλοκαίρι του 2023 ήταν το θερμότερο στην ιστορία, με τις παραχώδεις καιρικές συνθήκες να γίνονται αισθητές σε όλη την Ευρώπη. Οι καταστροφικές πυρκαγιές στην Ελλάδα και την Ισπανία τον Ιούλιο ακολούθησαν καταστροφικές πλημμύρες λίγες εβδομάδες αργότερα. Τον Ιούνιο σημειώθηκαν μεγάλες πλημμύρες στη Ρουμανία και τη Σερβία, τον Αύγουστο στη Σλοβενία, και στο Νονιβί και τη Σουηδία, οι οποίες επλήγησαν από την καταιγίδα Χανς.¹² Τον Οκτώβριο, ορισμένες ευρωπαϊκές χώρες, μεταξύ των οποίων η Δανία, η Γερμανία και η Πορτογαλία, επηρεάστηκαν από την καταιγίδα Babet. Στα τέλη Οκτωβρίου και στις αρχές

Νοεμβρίου η καταιγίδα Ciaran έφερε ισχυρούς ανέμους και καταρρακτώδεις βροχές σε μεγάλα τμήματα της δυτικής Ευρώπης.

Μετά από 18 μήνες στην εξουσία, η ολλανδική τετρακομματική κυβέρνηση συνασπισμού κατέρρευσε στις 8 Ιουλίου 2023 ως αποτέλεσμα των διαφωνιών σχετικά με τη μεταναστευτική πολιτική. Ο πρωθυπουργός Μαρκ Ρούτε ηγήθηκε υπηρεσιακής κυβέρνησης μέχρι να διεξαχθούν νέες εκλογές στις 22 Νοεμβρίου 2023 και ανακοίνωσε ότι θα παραιτηθεί από την πολιτική στις εκλογές αυτές.

Εκλογές στην ΕΕ μετά την έρευνα της άνοιξης του 2023:¹³

Στις 23 Ιουλίου 2023 η Ισπανία διεξήγαγε βουλευτικές εκλογές με το Λαϊκό Κόμμα να επιτυγχάνει το μεγαλύτερο ποσοστό των ψήφων (33,1 %), ακολουθούμενο από το Σοσιαλιστικό Εργατικό Κόμμα (31,7 %) και το Vox (12,4 %) και το Sumar (12,3 %). Ο Σάντσεθ διορίστηκε πρόεδρος της κυβέρνησης στις 29 Νοεμβρίου 2023, σε κυβέρνηση συνασπισμού με τον Σουμάρ.

Στις 30 Σεπτεμβρίου 2023 η Σλοβακία διεξήγαγε γενικές εκλογές. Η κατεύθυνση-σοσιαλιστική δημοκρατία (SMER-SD), με επικεφαλής τον πρώην πρωθυπουργό Ρόμπερτ Φίκο, προηγήθηκε με 22,9 % των ψήφων με την Προοδευτική Σλοβακία (PS), με επικεφαλής τον Michal Simecka, να έρχεται δεύτερη με το 18,0 % των ψήφων. Ο Robert Fico διορίστηκε πρωθυπουργός για τέταρτη φορά.

Το Λουξεμβούργο διεξήγαγε γενικές εκλογές στις 8 Οκτωβρίου 2023. Το Χριστιανικό Κοινωνικό Κόμμα (PCS/CSV), με επικεφαλής τον Luc Frieden, κέρδισε το 29,2 % των ψήφων, ακολουθούμενο από το Σοσιαλιστικό Εργατικό Κόμμα (PSL/LSAP) με επικεφαλής την Αντιπρόεδρο της Κυβέρνησης Paulette Lenert (18,9 %) και το απερχόμενο Δημοκρατικό Κόμμα του Πρωθυπουργού Xavier Bettel (PD/DP, 18,7 %). Ο Luc Frieden διορίστηκε πρωθυπουργός στις 17 Νοεμβρίου σε κυβέρνηση συνασπισμού μεταξύ του Χριστιανικού Κοινωνικού Κόμματος και του Δημοκρατικού Κόμματος.

Στις 15 Οκτωβρίου 2023 διεξήχθησαν κοινοβουλευτικές εκλογές στην Πολωνία με τους τρεις συνασπισμούς κομμάτων της αντιπολίτευσης — τον Συνασπισμό Πολιτών του Donald Tusk (KO), τον Τρίτο Δρόμο (Trzecia Droga) και τη Νέα Αριστερά — εξασφαλίζοντας το μεγαλύτερο μερίδιο των ψήφων (53,7 % μαζί). Η προσέλευση των ψηφοφόρων ήταν στο υψηλότερο ποσοστό (74,4 %) από την επιστροφή της δημοκρατίας στη χώρα πριν από 34 χρόνια και αυξήθηκε κατά 12,6 μονάδες σε σύγκριση με τις προηγούμενες βουλευτικές εκλογές του Οκτωβρίου 2019. Άλλα αξιοσημείωτα γεγονότα μετά την έρευνα της άνοιξης του 2023:

9 https://energy.ec.europa.eu/news/eu-reaches-90-gas-storage-target-ahead-winter-2023-08-18_en

10 https://economy-finance.ec.europa.eu/economic-forecast-and-surveys/economic-forecasts/autumn-2023-economic-forecast-modest-recovery-ahead-after-challenging-year_en

11 https://www.ecb.europa.eu/stats/policy_and_exchange_rates/key_ecb_interest_rates/html/index.en.html

12 <https://climate.copernicus.eu/european-summer-2023-season-contrasting-extremes>

13 <https://www.robert-schuman.eu/en/the-european-elections-monitor/2023/>

Τακτικό Ευρωβαρόμετρο 100
Φθινόπωρο 2023

Στις 26 Ιουλίου 2023 ο πρόεδρος του Νίγηρα Μοχάμεντ Μπαζούμ απομακρύνθηκε από τα καθήκοντά του με στρατιωτικό πραξικόπημα.

Από τις 19 έως τις 20 Σεπτεμβρίου 2023 το Αζερμπαϊτζάν πραγματοποίησε επίθεση κεραυνού και κατοχή του Ναγκόρνο Καραμπάχ, με αποτέλεσμα την παράδοσή του. Δεκάδες χιλιάδες Αρμένιοι έχουν εγκαταλείψει την περιοχή μετά την παράδοση. Στις 17 Σεπτεμβρίου οι δικαστές του Διεθνούς Δικαστηρίου διέταξαν το Αζερμπαϊτζάν να επιτρέψει στους Αρμένιους να επιστρέψουν στο Ναγκόρνο-Καραμπάχ και να τους κρατήσουν ασφαλείς.¹⁴

Στις 24 Σεπτεμβρίου 2023 ο Γάλλος πρόεδρος Εμανουέλ Μακρόν ανακοίνωσε ότι η Γαλλία θα αποσύρει τον πρεσβευτή της και 1.500 στρατιώτες από τον Νίγηρα μετά το πραξικόπημα στη χώρα.

¹⁴ <https://www.reuters.com/world/asia-pacific/world-court-says-azerbaijan-must-let-ethnic-armenians-return-nagorno-karabakh-2023-11-17/>

Τακτικό Ευρωβαρόμετρο 100

Φθινόπωρο 2023

Μεθοδολογία

Η μεθοδολογία που χρησιμοποιείται είναι εκείνη των ερευνών του τακτικού Ευρωβαρόμετρου που διενεργήθηκαν από τη Γενική Διεύθυνση Επικοινωνίας («Μονάδα παρακολούθησης των μέσων ενημέρωσης και Ευρωβαρόμετρου»)¹⁵. Στην παρούσα έκθεση επισυνάπτεται τεχνικό σημείωμα σχετικά με τις συνεντεύξεις που πραγματοποιήθηκαν από τα ιδρύματα μέλη του δικτύου Kantar. Καθορίζει επίσης τα διαστήματα εμπιστοσύνης.

Σύμφωνα με τον γενικό κανονισμό της ΕΕ για την προστασία δεδομένων¹⁷ (ΓΚΠΔ), οι ερωτηθέντες ερωτήθηκαν εάν θα συμφωνούσαν να τεθούν ερωτήσεις για θέματα που θα μπορούσαν να θεωρηθούν «ευαίσθητα».

Σημείωση: Στην παρούσα έκθεση, οι χώρες της ΕΕ αναφέρονται με την επίσημη σύντμηση τους. Οι συντομογραφίες που χρησιμοποιούνται στην παρούσα έκθεση αντιστοιχούν σε:

Βέλγιο	B)	Λιθουανία	LT
Βουλγαρία	BG	Λουξεμβούργο	ΛΟΥ
Τσεχία	ΤΣ	Ουγγαρία	HU
Δανία	DK	Μάλτα	MT
Γερμανία	DE	Κάτω Χώρες	KX
Εσθονία	ΕΕ	Αυστρία	ΣΤ
Ιρλανδία	IP	Πολωνία	ΠΛ
Ελλάδα	ΕΛ	Πορτογαλία	ΠΡ
Ισπανία	ΙΣ	Ρουμανία	ΡΜ
Γαλλία	ΓΑ	Σλοβενία	ΣΝ
Κροατία	ΥΕ	Σλοβακία	ΣΚ
Ιταλία		Φινλανδία	ΦΙ
Κυπριακή Δημοκρατία	CY*	Σουηδία	ΣΔ
Λετονία	LV	Βόρεια Μακεδονία	MK
Τουρκοκυπριακή Κοινότητα	CY (tcc)	Σερβία	RS
Αλβανία	ΑΛ	Τουρκία	TR
Βοσνία-Ερζεγοβίνη	BA	Ηνωμένο Βασίλειο	ΗΒ
Μολδαβία	ΔΔ		
Μαυροβούνιο	ΕΓΩ		
Κοσσυφοπέδιο ¹⁸	ΧΚ		

15 <https://www.europa.eu/eurobarometer>

16 Οι πίνακες αποτελεσμάτων επισυνάπτονται. Πρέπει να σημειωθεί ότι το σύνολο των ποσοστών που αναφέρονται στους πίνακες της παρούσας έκθεσης μπορεί να υπερβαίνει το 100 % όταν ο απαντών ήταν σε θέση να επιλέξει περισσότερες απαντήσεις στην ίδια ερώτηση.

17 2016/679

18 Η ονομασία αυτή χρησιμοποιείται με την επιφύλαξη των θέσεων ως προς το καθεστώς και συνάδει με την απόφαση 1244/99 του Συμβουλίου Ασφαλείας των Ηνωμένων Εθνών και τη γνώμη του Διεθνούς Δικαστηρίου σχετικά με τη διακήρυξη της ανεξαρτησίας του Κοσσυφοπεδίου.

Ευρωπαϊκή Ένωση — σταθμισμένος μέσος όρος για τα 27 κράτη μέλη της Ευρωπαϊκής Ένωσης
ΕΕ ΤΩΝ 27
BE, FR, IT, LU, DE, AT, ES, PT, ΔΗΛΑΔΗ, NL, FI, Ζώνη του ευρώ
EL, EE, SI, CY, MT, SK, LV, LT, HR
Εκτός της ζώνης του ευρώ
BG, CZ, DK, HU, PL, RO, SE

Η Κύπρος στο σύνολό της είναι ένα από τα 27 κράτη μέλη της Ευρωπαϊκής Ένωσης. Ωστόσο, το «κοινοτικό κεκτημένο» έχει ανασταλεί στο τμήμα της χώρας που δεν ελέγχεται από την κυβέρνηση της Κυπριακής Δημοκρατίας. Για πρακτικούς λόγους, μόνο οι συνεντεύξεις που πραγματοποιούνται στο τμήμα της χώρας που ελέγχεται από την κυβέρνηση της Κυπριακής Δημοκρατίας περιλαμβάνονται στην κατηγορία «CY» και στον μέσο όρο της ΕΕ των 27.

Θα θέλαμε να ευχαριστήσουμε τους πολίτες σε όλη την Ευρώπη που έδωσαν το χρόνο τους για να συμμετάσχουν σε αυτή την έρευνα. Χωρίς την ενεργό συμμετοχή τους, η μελέτη αυτή δεν θα ήταν δυνατή.



Ι. ΕΥΡΩΠΟΙ και ΕΥΡΩΠΑΪΚΗ ΕΝΩΣΗ

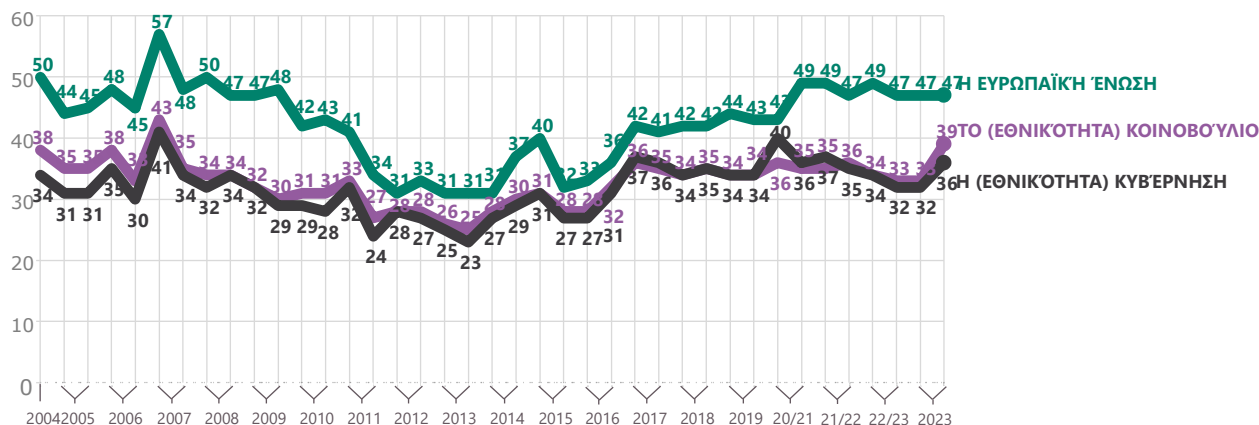
1. Εμπιστοσύνη στις εθνικές κυβερνήσεις και τα κοινοβούλια και στην Ευρωπαϊκή Ένωση

α. Εμπιστοσύνη στις εθνικές κυβερνήσεις και τα κοινοβούλια και στην Ευρωπαϊκή Ένωση: τάση

Η εμπιστοσύνη στην Ευρωπαϊκή Ένωση παραμένει στο 47%. Το αποτέλεσμα αυτό παρέμεινε σταθερό από το τακτικό Ευρωβαρόμετρο EB98 του χειμώνα 2022-2023. Η εμπιστοσύνη στις εθνικές κυβερνήσεις έχει αυξηθεί από την άνοιξη του 2023 (36%, +4 ποσοστιαίες μονάδες), όπως και η εμπιστοσύνη στα εθνικά κοινοβούλια (39%, +6 εκατοστιαίες μονάδες). Το χάσμα μεταξύ της εμπιστοσύνης στην ΕΕ και της εμπιστοσύνης στις εθνικές κυβερνήσεις έχει μειωθεί σε 11 μονάδες, το μικρότερο χάσμα από το καλοκαίρι του 2020, όταν ήταν 3 μονάδες.

Η δυσπιστία στην Ευρωπαϊκή Ένωση παρέμεινε σταθερή από την άνοιξη του 2023 (45%, καμία αλλαγή). Ωστόσο, τα επίπεδα δυσπιστίας στις εθνικές κυβερνήσεις (60%, -3 εκατοστιαίες μονάδες) και στα εθνικά κοινοβούλια (56%, -6 εκατοστιαίες μονάδες) έχουν μειωθεί.

QA6 Πόση εμπιστοσύνη έχετε σε ορισμένους θεσμούς; Για κάθε ένα από τα ακόλουθα θεσμικά όργανα, έχετε την τάση να τον εμπιστευέστε ή να μην τον εμπιστευέστε (% — ΕΕ — ΤΕΪΝΟΥΝ ΝΑ ΕΜΠΙΣΤΕΥΟΝΤΑΙ)



Εμπιστοσύνη στις εθνικές κυβερνήσεις, στα εθνικά κοινοβούλια και στην Ευρωπαϊκή Ένωση

Τακτικό Ευρωβαρόμετρο 100
Φθινόπωρο 2023

**Β. Εμπιστοσύνη στην Ευρωπαϊκή Ένωση:
εθνικά αποτελέσματα**

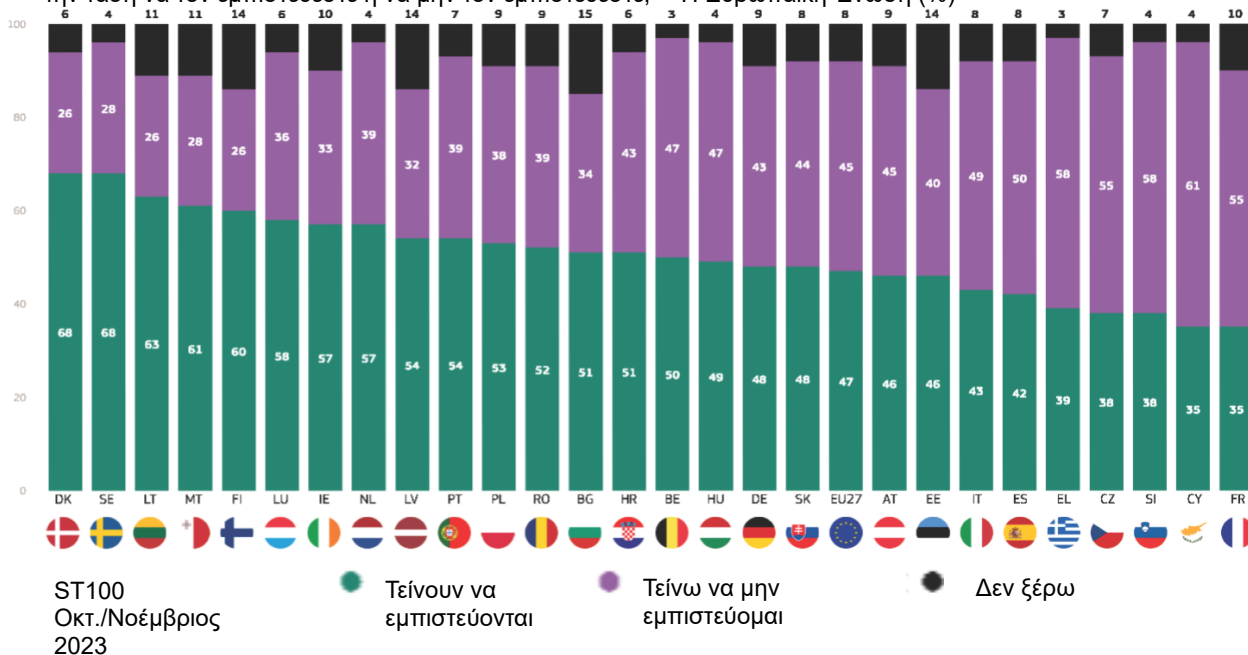
Σε 20 κράτη μέλη της ΕΕ (από 18 την άνοιξη του 2023), η πλειονότητα των ερωτηθέντων δηλώνει ότι τείνει να εμπιστευτεί την ΕΕ, και αυτό ισχύει ιδιαίτερα στη Δανία, τη Σουηδία (68 % έκαστη) και τη Λιθουανία (63 %). Τουλάχιστον έξι στους δέκα στη Μάλτα (61 %) και στη Φινλανδία (60 %) εμπιστεύονται επίσης την ΕΕ, όπως και η σχετική πλειοψηφία στην Αυστρία (46 % «τάση εμπιστοσύνης» έναντι 45 % «τάση μη εμπιστοσύνης»), στην Εσθονία (46 % έναντι 40 %), στη Σλοβακία (48 % έναντι 44 %), στη Γερμανία (48 % έναντι 43 %) και στην Ουγγαρία (49 % έναντι 47 %).

Στις υπόλοιπες επτά χώρες, η πλειονότητα των ερωτηθέντων τείνει να δυσπιστήσει την ΕΕ: Κύπρος (61 % «τάση μη εμπιστοσύνης» έναντι 35 % «τάση εμπιστοσύνης»), Ελλάδα (58 % έναντι 39 %), Σλοβενία (58 % έναντι 38 %), Τσεχία (55 % έναντι 38 %), Γαλλία (55 % έναντι 35 %), Ισπανία (50 % έναντι 42 %) και Ιταλία (49 % έναντι 43 %).

Η εμπιστοσύνη στην ΕΕ έχει μειωθεί σε 15 χώρες από την άνοιξη του 2023, με τις μεγαλύτερες μειώσεις να καταγράφονται στην Πορτογαλία (54 %, -13 ποσοστιαίες μονάδες), στο Λουξεμβούργο (58 %, -7 εκατοστιαίες μονάδες) και στην Ιρλανδία (57 %, -7 εκατοστιαίες μονάδες). Αντίθετα, η εμπιστοσύνη αυξήθηκε σε δέκα χώρες, συμπεριλαμβανομένης της Γερμανίας (48 %, + 5 εκατοστιαίες μονάδες). Δεν υπήρξε καμία αλλαγή στη Ρουμανία (52 %) και στις Κάτω Χώρες (57 %).

Η εμπιστοσύνη είναι πλέον η άποψη της πλειοψηφίας στη Γερμανία, την Αυστρία και τη Σλοβακία, αλλά έχει γίνει η άποψη της μειοψηφίας στην Ισπανία.

QA6.4 Πόση εμπιστοσύνη έχετε σε ορισμένα ιδρύματα; Για καθένα από τα ακόλουθα θεσμικά όργανα, έχετε την τάση να τον εμπιστεύεστε ή να μην τον εμπιστεύεστε; —Η Ευρωπαϊκή Ένωση (%)



Τακτικό Ευρωβαρόμετρο 100

Φθινόπωρο 2023

γ. Εμπιστοσύνη στην εθνική κυβέρνηση: εθνικά αποτελέσματα

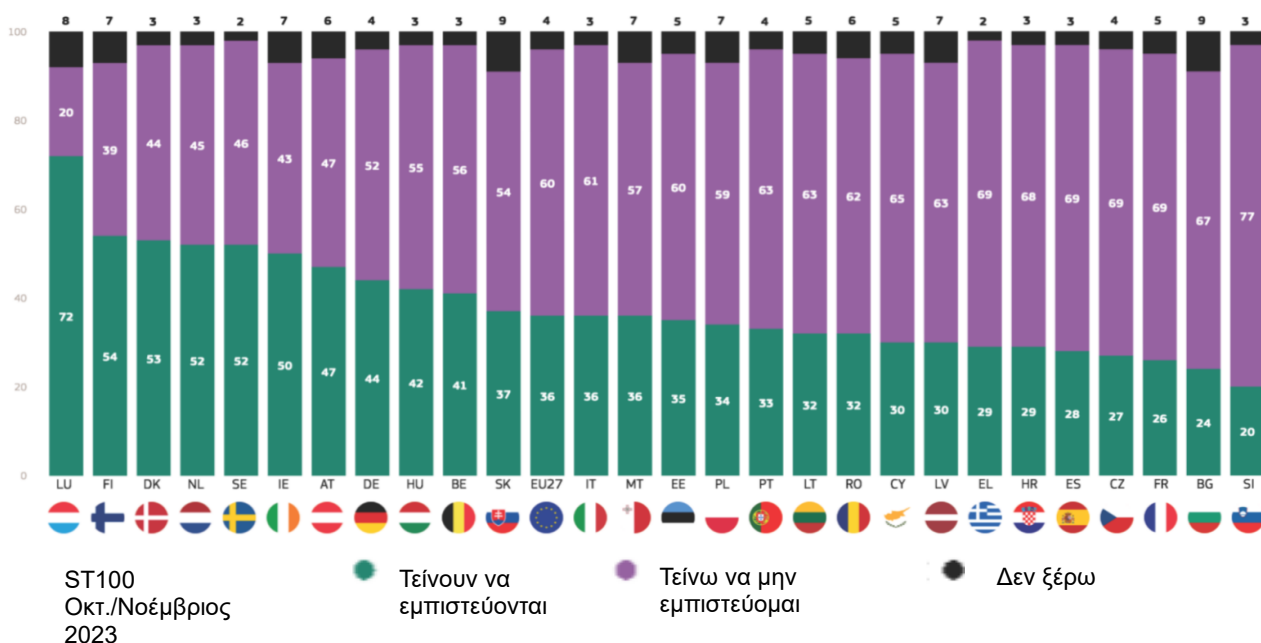
Υπάρχουν έξι κράτη μέλη της ΕΕ (έναντι τεσσάρων την άνοιξη του 2023), στα οποία τουλάχιστον οι μισοί από τους ερωτηθέντες δηλώνουν ότι εμπιστεύονται την εθνική τους κυβέρνηση: Λουξεμβούργο (72 %), Φινλανδία (54 %), Δανία (53 %), Κάτω Χώρες και Σουηδία (52 % έκαστη) και Ιρλανδία (50 %). Αντίθετα, λιγότερο από το ένα τέταρτο στη Σλοβενία (20 %) και στη Βουλγαρία (24 %) εμπιστεύονται την εθνική τους κυβέρνηση.

Η γνώμη διαιρείται στην Αυστρία (47 % «trust» έναντι 47 % «δυσπιστία»). Στις υπόλοιπες 20 χώρες, η πλειονότητα των ερωτηθέντων δεν εμπιστεύεται την εθνική κυβέρνηση, με την έλλειψη εμπιστοσύνης να είναι πιο διαδεδομένη μεταξύ εκείνων στη Σλοβενία (77 %) και στην Ελλάδα, την Ισπανία, την Τσεχία και τη Γαλλία (69 % η καθεμία).

Η εμπιστοσύνη στην εθνική κυβέρνηση έχει αυξηθεί σε 14 κράτη μέλη της ΕΕ από την άνοιξη του 2023, με τη μεγαλύτερη αύξηση να παρατηρείται μεταξύ των ερωτηθέντων στη Σλοβακία (37 %, + 18 ποσοστιαίες μονάδες), στις Κάτω Χώρες (52 %, + 16 εκατοστιαίες μονάδες) και στη Βουλγαρία (24 %, + 10 εκατοστιαίες μονάδες). Αντίθετα, η εμπιστοσύνη μειώθηκε σε εννέα χώρες, μεταξύ των οποίων η Πορτογαλία (33 %, -15 εκατοστιαίες μονάδες), η Μάλτα (36 %, -7 εκατοστιαίες μονάδες) και η Κύπρος (30 %, -6 εκατοστιαίες μονάδες).

Η εμπιστοσύνη είναι πλέον η γνώμη της πλειοψηφίας στις Κάτω Χώρες και τη Σουηδία.

QA6.2. Πόση εμπιστοσύνη έχετε σε ορισμένους θεσμούς; Για κάθε ένα από τα ακόλουθα θεσμικά όργανα, έχετε την τάση να τον εμπιστευτείτε ή να μην τον εμπιστευτείτε; Η κυβέρνηση (εθνικότητα) (%)

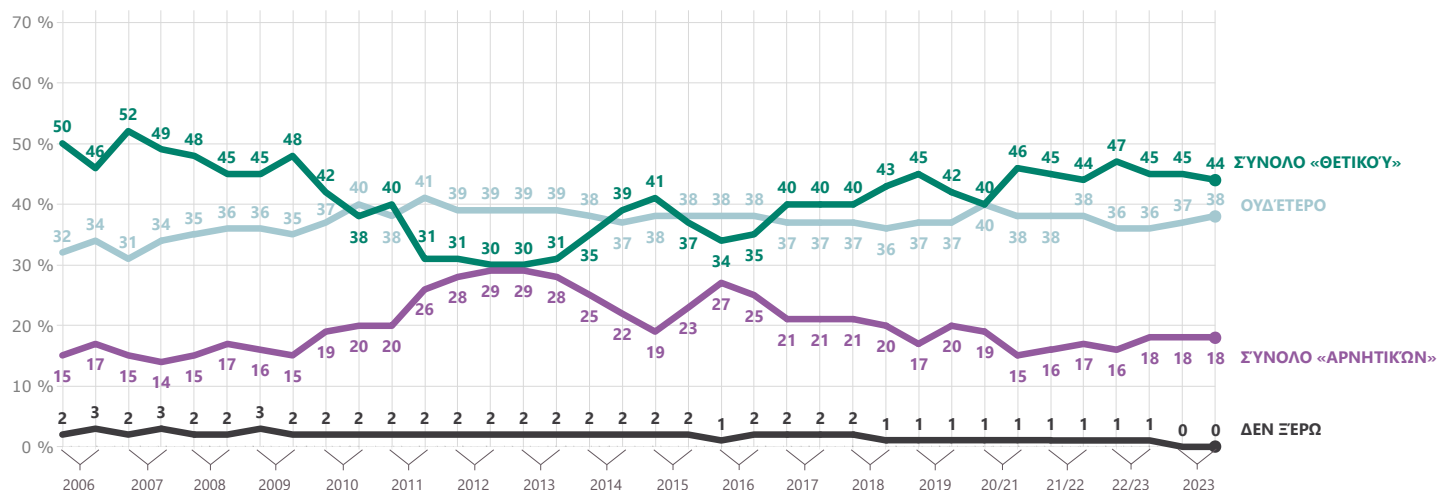


2. Η εικόνα της Ευρωπαϊκής Ένωσης

α. Η εικόνα της Ευρωπαϊκής Ένωσης: τάση

Η θετική εικόνα της ΕΕ έχει μειωθεί κατά μία ποσοστιαία μονάδα από την άνοιξη του 2023 και ανέρχεται στο 44 %.

Η ουδέτερη εικόνα της ΕΕ αυξήθηκε κατά μία ποσοστιαία μονάδα στο 38 %, ενώ η αρνητική εικόνα παρέμεινε σταθερή στο 18 %.



Εικόνα της Ευρωπαϊκής Ένωσης

Τακτικό Ευρωβαρόμετρο 100

Φθινόπωρο 2023

β. Η εικόνα της Ευρωπαϊκής Ένωσης: εξελίξεις και εθνικά αποτελέσματα

Υπάρχουν 19 κράτη μέλη της ΕΕ στα οποία η πλειονότητα των ερωτηθέντων έχει θετική εικόνα για την ΕΕ (από 22 στο τακτικό Ευρωβαρόμετρο EB99 της άνοιξης του 2023), με τα υψηλότερα επίπεδα να παρατηρούνται μεταξύ αυτών στην Ιρλανδία και την Πορτογαλία (64 % έκαστο), στη Δανία (59 %) και στο Λουξεμβούργο (58 %).

Σε επτά κράτη μέλη, η κυρίαρχη εικόνα της ΕΕ είναι ουδέτερη: Ισπανία και Ουγγαρία (45 % η καθεμία), Κύπρος, Ιταλία και Σλοβενία (42 %), Ελλάδα (37 %) και Τσεχία (36 %).

Στην Αυστρία, η άποψη διαιρείται μεταξύ θετικής και ουδέτερης εικόνας: 38 % θετικό έναντι 38 % ουδέτερο.

Παρόλο που η αρνητική εικόνα είναι η άποψη της μειοψηφίας σε όλα τα κράτη μέλη, υπάρχουν επτά χώρες στις οποίες τουλάχιστον ένας στους πέντε ερωτηθέντες έχει αρνητική εικόνα για την ΕΕ: Τσεχία (33 %), Ελλάδα (27 %), Γαλλία και Κύπρος (26 % έκαστη), Σλοβακία και Αυστρία (24 % έκαστη), και Βέλγιο (20 %).

Από την άνοιξη του 2023, η θετική εικόνα της ΕΕ έχει μειωθεί σε 18 κράτη μέλη, και αυτό ισχύει ιδιαίτερα στη Λιθουανία (51 %, -8 ποσοστιαίες μονάδες), την Ιρλανδία (64 %, -7 εκατοστιαίες μονάδες) και την Πολωνία (52 %, -6 εκατοστιαίες μονάδες), τη Φινλανδία (48 %, -6 εκατοστιαίες μονάδες), τη Λετονία (45 %, -6 εκατοστιαίες μονάδες), την Ουγγαρία (37 %, -6 εκατοστιαίες μονάδες) και την Κύπρο (32 %, -6 εκατοστιαίες μονάδες). Η θετική εικόνα της ΕΕ έχει κερδίσει έδαφος σε επτά χώρες, κυρίως στη Σλοβακία (41 %, + 5 εκατοστιαίες μονάδες).

Δ78. Σε γενικές γραμμές, σας δημιουργεί η ΕΕ μια πολύ θετική, αρκετά θετική, ουδέτερη, αρκετά αρνητική ή πολύ αρνητική εικόνα; (%)

		SK	AT	DE	FR	RO	BG	MT	BE	EL	EE	EU27	NL	HR	PT	DK	SI	ES	IT	LU	SE	CZ	CY	FI	HU	LV	PL	IE	LT
Σύνολο «θετικών»	ST100	41	38	44	38	52	51	53	45	35	42	44	54	49	64	59	40	38	40	58	54	31	32	48	37	45	52	64	51
	ST99	▲5	▲3	▲3	▲3	▲3	▲1	▲1	=	=	▼1	▼1	▼1	▼2	▼2	▼3	▼3	▼4	▼4	▼4	▼4	▼4	▼5	▼6	▼6	▼6	▼6	▼6	▼7
Ουδέτερο	ST100	35	38	39	35	31	29	35	35	37	40	38	28	37	28	31	42	45	42	29	34	36	42	41	45	43	38	28	41
	ST99	▲2	▲4	▼2	▼4	=	▼1	▼2	▲2	▼3	▼1	▲1	▲1	▲1	=	▲2	▲2	▲3	▲4	▲4	▲4	▲1	▼1	▲9	▲5	▲4	▲4	▲6	▲6
Σύνολο «αρνητική»	ST100	24	24	17	26	16	19	12	20	27	17	18	18	14	7	9	18	16	18	13	12	33	26	10	18	11	10	7	7
	ST99	▼6	▼6	▼1	=	▼2	=	▲1	▼2	▲2	▲1	=	=	▲1	▲1	=	▲2	▲2	▲1	=	=	▲4	▲7	▼3	▲1	▲2	▲2	=	▲2
Δεν ξέρω	ST100					1	1	1		1	1					1	1		1					1	1		1	1	
	ST99	▼1	▼1			▲1	▼1	=		▲1	▲1					▲1	▲1	▼1	▼1	▼1					=	=		▲1	=

ST100

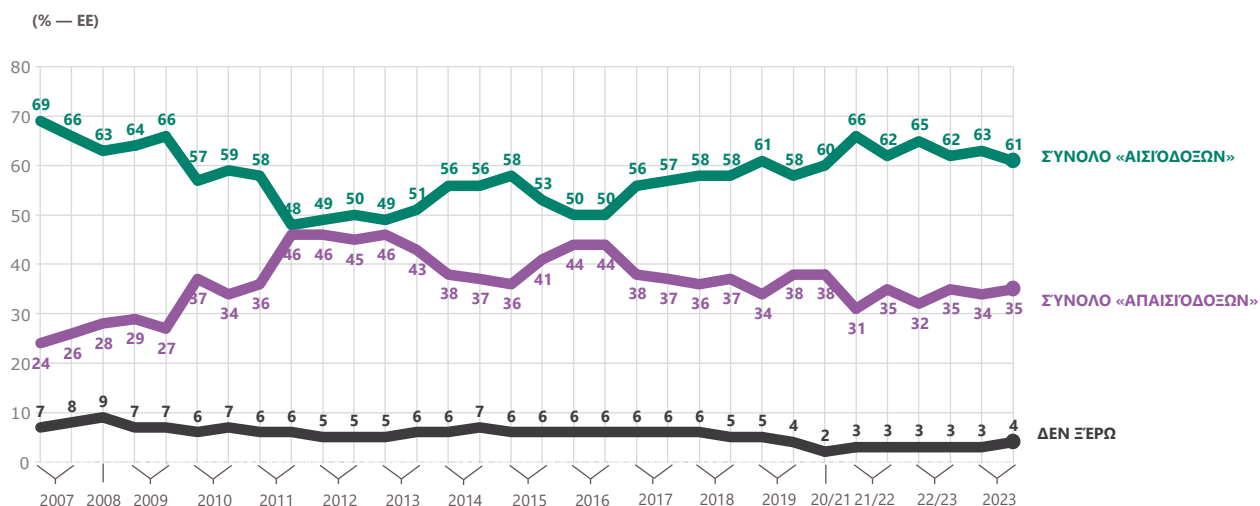
Οκτ./Νοέμβριος 2023

3. Το μέλλον της Ευρωπαϊκής Ένωσης

α. Το μέλλον της Ευρωπαϊκής Ένωσης: τάση

Περισσότεροι από έξι στους δέκα Ευρωπαίους είναι αισιόδοξοι για το μέλλον της ΕΕ (61 %, -2 ποσοστιαίες μονάδες από την άνοιξη του 2023). Πρόκειται για το χαμηλότερο επίπεδο αισιοδοξίας από το καλοκαίρι του 2020. Πάνω από το ένα τρίτο είναι απαισιόδοξοι (35 %, +1 ποσοστιαίες μονάδες), ενώ το 4 % δηλώνει ότι δεν γνωρίζει.

QA12 Θα λέγατε ότι είστε πολύ αισιόδοξοι, αρκετά αισιόδοξοι, αρκετά απαισιόδοξοι ή πολύ απαισιόδοξοι για το μέλλον της ΕΕ;



Αισιοδοξία για το μέλλον της ΕΕ

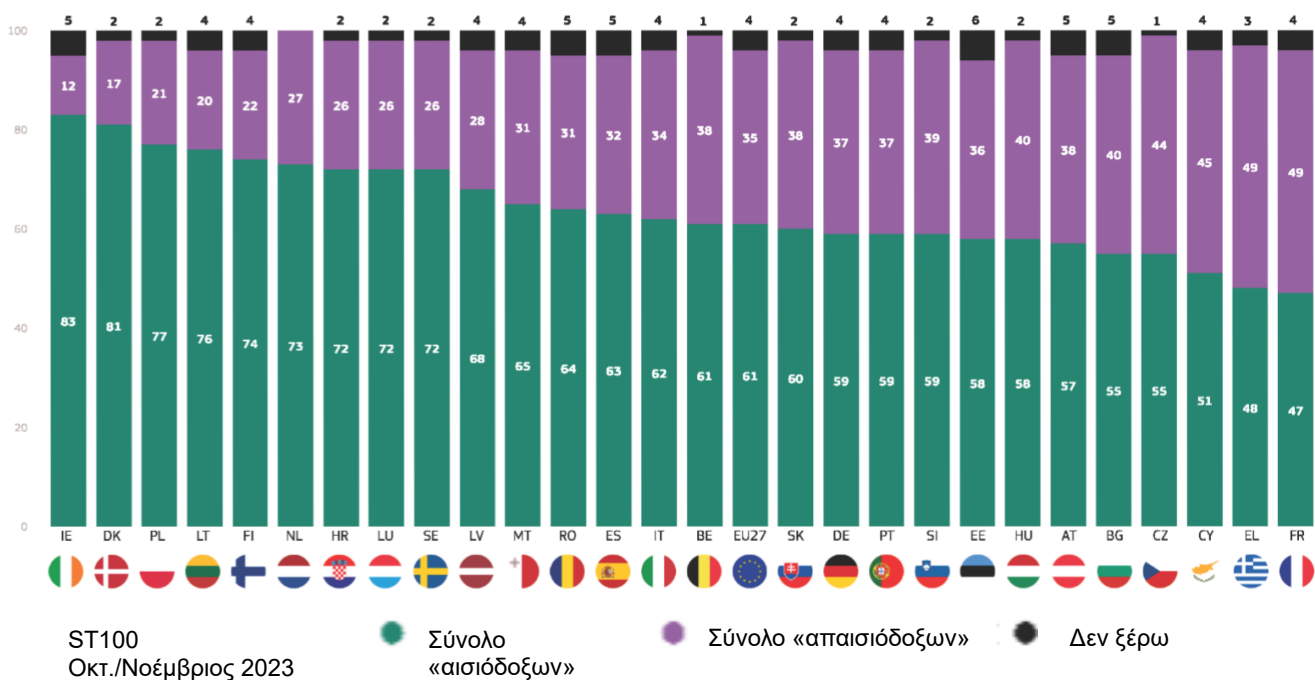
Τακτικό Ευρωβαρόμετρο 100
Φθινόπωρο 2023

Β. Το μέλλον της Ευρωπαϊκής Ένωσης: εθνικά αποτελέσματα

Σε 25 κράτη μέλη (από 26 την άνοιξη του 2023) οι ερωτηθέντες είναι αισιόδοξοι για το μέλλον της ΕΕ. Η αισιοδοξία είναι υψηλότερη μεταξύ των ερωτηθέντων στην Ιρλανδία (83 %), τη Δανία (81 %) και την Πολωνία (77 %). Περισσότεροι από τους μισούς στην Κύπρο (51 %) και τη Βουλγαρία και την Τσεχία (55 % η καθεμία) είναι επίσης αισιόδοξοι.

Η απαισιοδοξία επικρατεί μόνο στη Γαλλία (49 % «απαισιοδοξη» έναντι 47 % «αισιόδοξη») και στην Ελλάδα (49 % έναντι 48 %).

QA12. Θα λέγατε ότι είστε πολύ αισιόδοξοι, αρκετά αισιόδοξοι, αρκετά απαισιόδοξοι ή πολύ απαισιόδοξοι για το μέλλον της ΕΕ; (%)



4. Η σημαία της ΕΕ: τάσεις και εθνικά αποτελέσματα

Περισσότεροι από οκτώ στους δέκα Ευρωπαίους πιστεύουν ότι η ευρωπαϊκή σημαία αποτελεί καλό σύμβολο για την Ευρώπη (85 %, + 1 ποσοστιαία μονάδα από το τακτικό Ευρωβαρόμετρο 90 το φθινόπωρο του 2018). Λιγότεροι από ένας στους δέκα (9 %, -1 εκατοστιαίες μονάδες) διαφωνούν, ενώ το 6 % δηλώνει ότι δεν γνωρίζει.

Οκτώ στους δέκα (80 %, + 5 ποσοστιαίες μονάδες από το φθινόπωρο του 2018) συμφωνούν ότι η ευρωπαϊκή σημαία αντιπροσωπεύει κάτι καλό. Λίγο περισσότερο από ένας στους δέκα (11 %, -3 ποσοστιαίες μονάδες) διαφωνεί, ενώ το 9 % δηλώνει ότι δεν γνωρίζει.

QC9. Αυτό το σύμβολο είναι η ευρωπαϊκή σημαία. Έχω έναν κατάλογο δηλώσεων σχετικά με αυτό, θα ήθελα να έχω τη γνώμη σας για κάθε μία από αυτές. Για κάθε ένα από αυτά, θα μπορούσατε να μου πείτε αν έχετε την τάση να συμφωνείτε ή να διαφωνείτε; (EE27) (%)



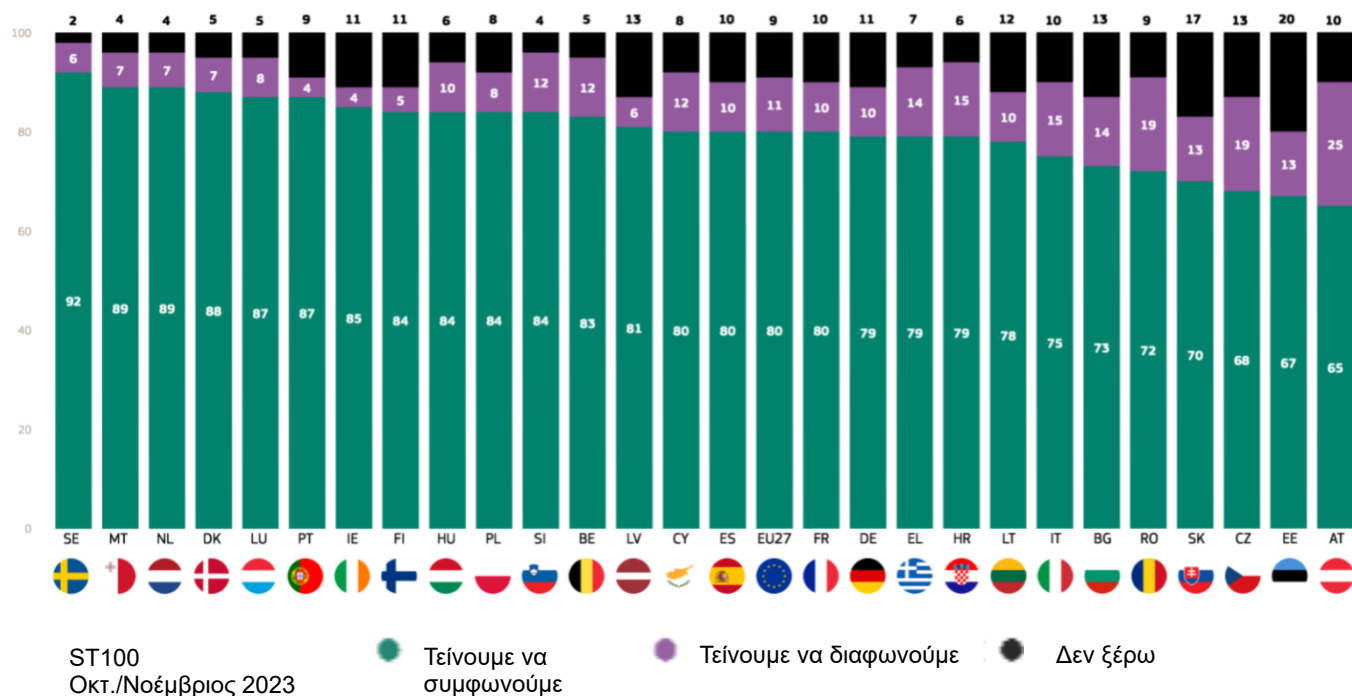
ST100 Οκτ./Νοέμβριος 2023

● Τείνουμε να συμφωνούμε
 ● Τείνουμε να διαφωνούμε
 ● Δεν ξέρω

Τακτικό Ευρωβαρόμετρο 100 Φθινόπωρο 2023

Σε όλα τα κράτη μέλη της ΕΕ, σημαντικές πλειοψηφίες των ερωτηθέντων συμφωνούν ότι αυτή η σημαία αντιπροσωπεύει κάτι καλό, με τα υψηλότερα ποσοστά στη Σουηδία (92 %), τη Μάλτα και τις Κάτω Χώρες (και οι δύο 89 %) και το χαμηλότερο στην Αυστρία (65 %), την Εσθονία (67 %) και την Τσεχία (68 %).

QC9.2. Αυτό το σύμβολο είναι η ευρωπαϊκή σημαία. Έχω μια λίστα με δηλώσεις σχετικά με αυτό. Θα ήθελα να έχω τη γνώμη σας για καθένα από αυτά. Για κάθε ένα από αυτά, θα μπορούσατε να μου πείτε αν έχετε την τάση να συμφωνείτε ή να διαφωνείτε; Αυτή η σημαία σημαίνει κάτι καλό (%)





II. Οι κυριότερες ανησυχίες των Ευρωπαίων

Τακτικό Ευρωβαρόμετρο 100
Φθινόπωρο 2023

1. Κύριες ανησυχίες σε ευρωπαϊκό επίπεδο: τάση

Η μετανάστευση και ο πόλεμος στην Ουκρανία έχουν ξεπεράσει τις αυξανόμενες τιμές] ο πληθωρισμός] το κόστος ζωής ως τα σημαντικότερα ζητήματα που αντιμετωπίζει αυτή τη στιγμή η ΕΕ. Είναι σημαντικό να σημειωθεί ότι ο πόλεμος στην Ουκρανία είναι μια νέα επιλογή για αυτό το κύμα της έρευνας. Η συμπερίληψή του θα έχει σημαντικό αντίκτυπο στα αποτελέσματα αυτού του κύματος και στις τάσεις από την άνοιξη του 2023. Ως εκ τούτου, οι αλλαγές τάσης από την άνοιξη του 2023 θα πρέπει να ερμηνεύονται με προσοχή.

Σχεδόν τρεις στους δέκα πιστεύουν ότι η μετανάστευση (28 %) είναι ένα από τα δύο σημαντικότερα ζητήματα που αντιμετωπίζει αυτή τη στιγμή η Ευρωπαϊκή Ένωση. Πρόκειται για αύξηση κατά τέσσερις ποσοστιαίες μονάδες από την άνοιξη του 2023 και η μετανάστευση αυξήθηκε από την τρίτη στην πρώτη θέση. Ο πόλεμος στην Ουκρανία (28 %) κατατάσσεται στην πρώτη θέση από κοινού με τη μετανάστευση.

Η διεθνής κατάσταση βρίσκεται στην τρίτη θέση (24 %, -1 εκατοστιαίες μονάδες), ενώ οι αυξανόμενες τιμές/πληθωρισμός/κόστος διαβίωσης έχουν μειωθεί από την πρώτη στην τέταρτη θέση (20 %, -7 εκατοστιαίες

μονάδες). Όλα τα άλλα θέματα αναφέρονται από λιγότερους από έναν στους πέντε ερωτηθέντες.

Το περιβάλλον και η κλιματική αλλαγή μειώθηκαν από την τέταρτη στην πέμπτη θέση (16 %, -6 εκατοστιαίες μονάδες) και η οικονομική κατάσταση έχει μετατοπιστεί από την πέμπτη στην έκτη θέση (14 %, -3 εκατοστιαίες μονάδες).

Ο ενεργειακός εφοδιασμός μειώθηκε από την έκτη στην έβδομη θέση (11 %, -5 εκατοστιαίες μονάδες) και μοιράζεται την έβδομη θέση με την κατάσταση των δημόσιων οικονομικών των κρατών μελών (11 %, -4 εκατοστιαίες μονάδες, καμία αλλαγή κατάστασης).

Η τρομοκρατία έχει αυξηθεί από τη δωδέκατη στην ένατη θέση (10 %, + 5 PD) και είναι το μόνο άλλο ζήτημα που αναφέρεται τουλάχιστον από έναν στους δέκα.

Η επιρροή της ΕΕ στον κόσμο μειώθηκε από την όγδοη στη δέκατη θέση (8 %, -1 εκατοστιαίες μονάδες), ενώ η εγκληματικότητα μειώθηκε από την ένατη στην ενδέκατη θέση (6 %, καμία αλλαγή).

Τα υπόλοιπα τέσσερα θέματα αναφέρονται κατ' ανώτατο όριο από ένα στα είκοσι: ανεργία (4 %, -2 εκατοστιαίες μονάδες), υγεία (4 %, -2 εκατοστιαίες μονάδες), φορολογία (3 %, καμία αλλαγή) και συντάξεις (3 %, -1 εκατοστιαίες μονάδες).

QA5. Ποια θεωρείτε ότι είναι τα δύο πιο σημαντικά ζητήματα που αντιμετωπίζει η ΕΕ αυτή τη στιγμή; (ΜΕΓΙΣΤΟ 2 ΑΠΑΝΤΗΣΕΙΣ) (ΕΕ27) (%)



ST100
Οκτ./Νοέμβριος
2023

● ST100
Οκτ./Νοεμβρίου
2023

● ST99 Μάιος/Ιούνιος
2023

2. Κύριες ανησυχίες σε ευρωπαϊκό επίπεδο: εθνικά αποτελέσματα

Δύο ζητήματα κατατάσσονται ως τα σημαντικότερα επί του παρόντος στην ΕΕ: η μετανάστευση και ο πόλεμος στην Ουκρανία. Ο πόλεμος στην Ουκρανία κατατάσσεται πρώτη σε 17 χώρες, ενώ η μετανάστευση κατατάσσεται πρώτη σε επτά χώρες (στην Αυστρία και τα δύο θέματα μοιράζονται την πρώτη θέση με τη διεθνή κατάσταση).

Ο πόλεμος στην Ουκρανία κατατάσσεται στις τρεις πρώτες θέσεις σε 26 κράτη μέλη. Κατατάσσεται στην πρώτη θέση σε 17 χώρες, συμπεριλαμβανομένης της Εσθονίας (49 %), της Λιθουανίας (48 %) και της Ιρλανδίας (46 %) (που μοιράζονται την πρώτη θέση στην Αυστρία με τη μετανάστευση και τη διεθνή κατάσταση). Βρίσκεται στη δεύτερη θέση στη Γερμανία (34 %), τη Βουλγαρία (29 %, κοινή με τη μετανάστευση) και την Ιταλία (22 %) και κατατάσσεται στην τρίτη θέση σε έξι χώρες, συμπεριλαμβανομένων των Κάτω Χωρών (35 %) και του Λουξεμβούργου και της Κύπρου (24 % έκαστη).

Η μετανάστευση κατατάσσεται πρώτη σε επτά κράτη μέλη (από πέντε την άνοιξη του 2023 και μοιράζεται στην Αυστρία τη διεθνή κατάσταση και τον πόλεμο στην Ουκρανία), συμπεριλαμβανομένης της Κύπρου (46 %), των Κάτω Χωρών (43 %) και της Γερμανίας (43 %). Κατατάσσεται στη δεύτερη θέση σε οκτώ χώρες, συμπεριλαμβανομένης της Τσεχίας και της Σλοβενίας (33 % έκαστη) και της Ουγγαρίας (28 %) (μερίζεται στη Λετονία με τη διεθνή κατάσταση και στη Βουλγαρία με τον πόλεμο στην Ουκρανία). Είναι το τρίτο θέμα που αναφέρεται περισσότερο σε επτά χώρες, συμπεριλαμβανομένης της Μάλτας (31 %), της Σλοβακίας (27 %) και της Ιρλανδίας (25 %).

Η διεθνής κατάσταση κατατάσσεται πρώτη σε τέσσερις χώρες (από 11 την άνοιξη του 2023): Βουλγαρία (34 %), Ελλάδα (32 %), Αυστρία (25 %, κοινή με τη μετανάστευση και τον πόλεμο στην Ουκρανία) και Ιταλία (24 %, από κοινού με τις αυξανόμενες τιμές/πληθωρισμό/κόστος διαβίωσης).

Η σημαντική μείωση αυτού του ζητήματος στην πρώτη θέση είναι πιθανό να αποδοθεί στην προσθήκη μιας ξεχωριστής επιλογής για τον πόλεμο στην Ουκρανία σε

αυτό το κύμα της έρευνας. Κατατάσσεται στη δεύτερη θέση σε οκτώ χώρες, συμπεριλαμβανομένης της Μάλτας (34 %), της Εσθονίας και της Φινλανδίας (33 % έκαστη), και κατατάσσεται στην τρίτη θέση σε οκτώ χώρες, συμπεριλαμβανομένης της Δανίας (28 %), της Τσεχίας (25 %) και της Γερμανίας και της Σουηδίας (24 % έκαστη).

Αύξηση των τιμών [ο πληθωρισμός] το κόστος ζωής κατατάσσεται ως το τέταρτο σημαντικότερο ζήτημα σε επίπεδο ΕΕ, αλλά βρίσκεται στην πρώτη θέση στο Λουξεμβούργο (31 %) και στην Ιταλία (24 %, κοινή με τη διεθνή κατάσταση). Κατέχει τη δεύτερη θέση σε έξι χώρες, συμπεριλαμβανομένης της Ιρλανδίας και της Κύπρου (27 % έκαστη) και του Βελγίου (26 %) και την τρίτη θέση σε έξι χώρες, συμπεριλαμβανομένης της Κροατίας (26 %), της Λετονίας (22 %), της Αυστρίας και της Βουλγαρίας (20 % έκαστη).

Πέμπτο σε επίπεδο ΕΕ, το περιβάλλον και η κλιματική αλλαγή βρίσκονται στη δεύτερη θέση στη Σουηδία (40 %), στη Δανία και τις Κάτω Χώρες (36 % έκαστη) και στην Αυστρία (22 %). Κατατάσσεται στην τρίτη θέση στη Γαλλία (20 %) και στη Φινλανδία (19 %).

Η οικονομική κατάσταση βρίσκεται στην έκτη θέση σε επίπεδο ΕΕ, αλλά κατατάσσεται στην τρίτη θέση στην Ελλάδα (19 %, μαζί με την αύξηση των τιμών/πληθωρισμού/κόστους διαβίωσης, του ενεργειακού εφοδιασμού και του πολέμου στην Ουκρανία) και στην Ιταλία (19 %, μαζί με τη μετανάστευση).

Ο ενεργειακός εφοδιασμός είναι το μόνο άλλο ζήτημα που εμφανίζεται στις τρεις πρώτες θέσεις σε οποιαδήποτε χώρα, καταλαμβάνοντας την τρίτη θέση στην Ελλάδα (19 %) μαζί με τον πόλεμο στην Ουκρανία, την αύξηση των τιμών/πληθωρισμού/κόστους διαβίωσης και την οικονομική κατάσταση.

QA5. Ποια θεωρείτε ότι είναι τα δύο πιο σημαντικά ζητήματα που αντιμετωπίζει η ΕΕ αυτή τη στιγμή; (ΜΕΓΙΣΤΟ 2 ΑΠΑΝΤΗΣΕΙΣ) (%)

	EU27	AT	BE	BG	CY	CZ	DE	DK	EE	EL	ES	FI	FR	HR	HU	IE	IT	LT	LU	LV	MT	NL	PL	PT	RO	SE	SI	SK	
Μετανάστευση	28	25	28	29	46	33	43	21	22	26	23	13	29	20	28	25	19	19	26	24	31	43	27	19	11	15	33	27	
Ο πόλεμος στην Ουκρανία	28	25	23	29	24	38	34	42	49	19	29	45	19	30	30	46	22	48	24	42	44	35	22	36	29	43	36	36	
Η διεθνής κατάσταση	24	25	20	34	18	25	24	28	33	32	23	33	19	28	22	21	24	32	21	24	34	25	21	18	25	24	20	28	
Αύξηση των τιμών/πληθωρισμός/κόστος διαβίωσης	20	20	26	20	27	19	18	9	13	19	24	15	23	26	17	27	24	11	31	22	15	12	24	19	19	10	16	17	
Περιβάλλον και κλιματική αλλαγή	16	22	20	4	5	7	16	36	7	12	11	19	20	9	13	16	14	11	19	13	12	14	12	7	12	17	14	12	13
Η οικονομική κατάσταση	11	9	8	6	4	11	12	5	8	15	10	12	8	15	16	3	14	6	7	5	7	9	12	13	9	6	5	18	
Η κατάσταση των δημόσιων αρχών των κρατών μελών	11	10	11	14	7	14	10	9	13	19	8	11	10	11	14	12	14	8	11	9	6	8	9	5	13	15	12	11	
Ενεργειακός εφοδιασμός	10	10	17	10	18	10	5	10	6	8	9	12	18	14	11	10	6	14	13	11	9	5	10	10	16	14	15	7	
Τρομοκρατία	8	11	9	9	3	7	8	14	5	11	7	13	8	10	8	5	6	9	10	5	7	14	8	7	9	7	7	7	
Η ΕΕ στον κόσμο	6	5	8	4	11	3	4	4	3	5	3	5	10	6	6	3	6	4	10	3	4	2	6	3	10	7	6	5	
Έγκλημα	4	4	3	3	1	1	2	4	4	6	2	4	4	3	3	10	2	3	5	4	0	3	4	4	1	1	3	3	
Ανεργίας	4	4	3	3	1	1	4	2	3	5	3	5	3	6	5	5	2	4	8	3	1	6	7	9	2	2	3	3	
Υγεία	3	3	2	1	1	2	1	1	4	2	3	1	1	2	2	2	6	3	1	3	1	1	5	3	5	0	2	2	
Φορολογία	3	4	2	2	1	3	2	1	1	1	3	1	4	3	2	1	5	1	3	5	1	0	4	2	5	0	2	3	

Τακτικό Ευρωβαρόμετρο 100
Φθινόπωρο 2023

3. Κύριες ανησυχίες σε εθνικό επίπεδο: τάση

Η αύξηση των τιμών/πληθωρισμού/κόστους διαβίωσης παραμένει το σημαντικότερο ζήτημα σε εθνικό επίπεδο επί του παρόντος (44 %), σημειώνοντας πτώση κατά μία ποσοστιαία μονάδα από την άνοιξη του 2023.

Η μετανάστευση έχει αυξηθεί από την τέταρτη στη δεύτερη θέση (20 %, + 6 εκατοστιαίες μονάδες), και είναι το μόνο άλλο ζήτημα που αναφέρθηκε από τουλάχιστον ένας στους πέντε.

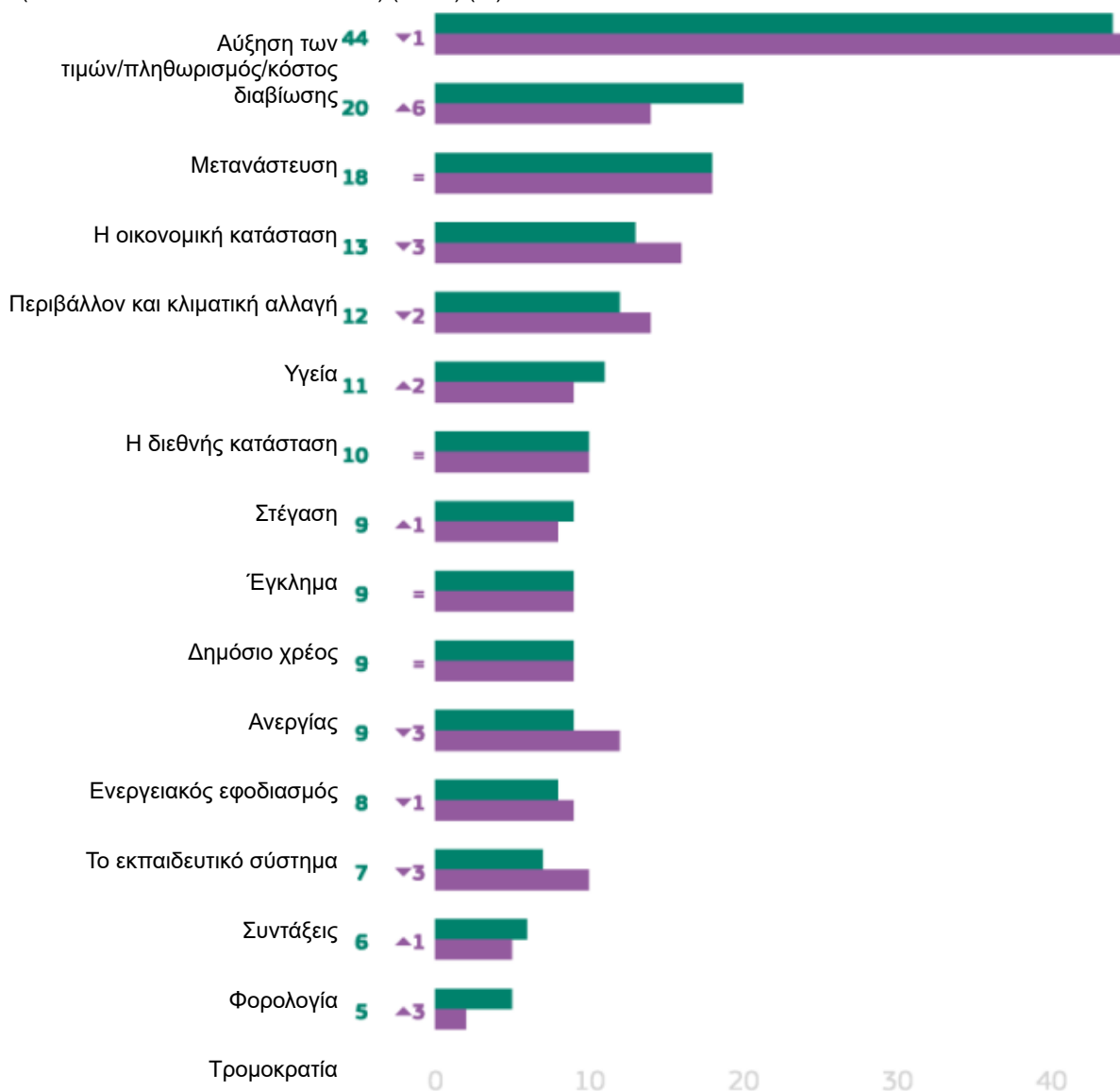
Η οικονομική κατάσταση μειώθηκε από τη δεύτερη στη τρίτη θέση (18 %, καμία αλλαγή) και το περιβάλλον και η κλιματική αλλαγή μειώθηκαν από την τρίτη στην τέταρτη θέση (13 %, -3 εκατοστιαίες μονάδες).

Η υγεία (12 %, -2 εκατοστιαίες μονάδες) μειώθηκε από την τέταρτη στην πέμπτη θέση, ενώ η διεθνής κατάσταση αυξήθηκε από την ένατη στην έκτη θέση (11 %, + 2 εκατοστιαίες μονάδες). Η στέγαση παραμένει στην έβδομη θέση (10 %, καμία αλλαγή).

Τέσσερα τεύχη μοιράζονται την όγδοη θέση. Η εγκληματικότητα (9 %, + 1 εκατοστιαία μονάδα) έχει αυξηθεί από τη δέκατη τρίτη θέση, η ανεργία (9 %, καμία αλλαγή) αυξάνεται από την ένατη θέση, το δημόσιο χρέος (9 %, καμία αλλαγή) έχει αυξηθεί από την ένατη θέση, και ο ενεργειακός εφοδιασμός (9 %, -3 εκατοστιαίες μονάδες) έχει μειωθεί από την έκτη θέση.

Το εκπαιδευτικό σύστημα (8 %, -1 εκατοστιαίες μονάδες) μειώθηκε από την ένατη στη δωδέκατη θέση, ενώ οι συντάξεις (7 %, -3 εκατοστιαίες μονάδες) μειώθηκαν από την ένατη στη δέκατη τρίτη θέση.

QA3. Ποια θεωρείτε ότι είναι τα δύο πιο σημαντικά ζητήματα που αντιμετωπίζει αυτή τη στιγμή η χώρα μας; (ΑΠΑΝΤΗΣΗ ΚΑΤ' ΑΝΩΤΑΤΟ ΌΡΙΟ) (EE27) (%)



Τακτικό Ευρωβάρόμετρο 100
Φθινόπωρο 2023

Η φορολογία (6 %, + 1 εκατοστιαία μονάδα) παραμένει στη δέκατη τέταρτη θέση και η τρομοκρατία (5 %, + 3 εκατοστιαίες μονάδες) παραμένει στη δέκατη τέταρτη θέση.

Τακτικό Ευρωβαρόμετρο 100

Φθινόπωρο 2023

4. Κύριες ανησυχίες σε εθνικό επίπεδο: εθνικά αποτελέσματα

Αυξανόμενος πληθωρισμός τιμών] το κόστος ζωής κατατάσσεται στα τρία πρώτα ζητήματα σε 26 κράτη μέλη. Θεωρείται το σημαντικότερο ζήτημα που αντιμετωπίζουν οι πολίτες σε 20 κράτη μέλη (από 22 την άνοιξη του 2023), συμπεριλαμβανομένης της Κροατίας (68 %), της Ελλάδας (57 %) και της Εσθονίας (55 %). Κατατάσσεται στη δεύτερη θέση στην Ιρλανδία (55 %), στο Λουξεμβούργο (48 %), στην Κύπρο (46 %) και στη Γερμανία (41 %) και στην τρίτη θέση στις Κάτω Χώρες (38 %) και στη Σουηδία (23 %, από κοινού με το εκπαιδευτικό σύστημα).

Η μετανάστευση κατατάσσεται στην πρώτη θέση σε δύο χώρες (από καμία χώρα την άνοιξη του 2023): Κύπρος (50 %) και Γερμανία (44 %). Κατέχει τη δεύτερη θέση στη Μάλτα (37 %), τη Σλοβενία (26 %), την Αυστρία (24 %) και το Βέλγιο (20 %). Βρίσκεται στην τρίτη θέση στη Γαλλία (17 %), την Ιταλία (17 %, που μοιράζεται με την ανεργία), τη Σλοβακία (16 %, κοινή με την υγεία) και την Ουγγαρία (13 %, από κοινού με τον ενεργειακό εφοδιασμό).

Η οικονομική κατάσταση κατατάσσεται δεύτερη σε 11 χώρες, συμπεριλαμβανομένης της Ελλάδας (33 %), της Κροατίας (29 %) και της Ιταλίας (28 %) (μερίζεται στη Λιθουανία με τη φορολογία). Κατατάσσεται στην τρίτη θέση στην Κύπρο (33 %), την Τσεχία (24 %) και τη Λετονία (23 %).

Το περιβάλλον και η κλιματική αλλαγή κατατάσσονται στην πρώτη θέση στη Δανία (47 %) και στη δεύτερη στις Κάτω Χώρες (39 %) και στη Σουηδία (30 %). Κατατάσσεται στην τρίτη θέση σε πέντε χώρες: Μάλτα (24 %), Αυστρία (20 %), Γερμανία και Λουξεμβούργο (17 % έκαστη) και Βέλγιο (16 %).

Η υγεία κατατάσσεται στη δεύτερη θέση στην Πορτογαλία (44 %), τη Δανία (40 %), τη Λετονία (27 %) και την Ουγγαρία (24 %). Κατατάσσεται στην τρίτη θέση σε έξι

χώρες, συμπεριλαμβανομένης της Σλοβενίας (25 %), της Φινλανδίας (24 %) και της Ιρλανδίας (23 %).

Η διεθνής κατάσταση κατατάσσεται δεύτερη στη Φινλανδία (25 %) και τρίτη στη Δανία (27 %), τη Βουλγαρία (18 %) και την Πολωνία (16 %).

Οι κατοικίες κατατάσσονται στην πρώτη θέση στην Ιρλανδία (56 %), το Λουξεμβούργο (53 %) και τις Κάτω Χώρες (45 %) και κατατάσσονται στην τρίτη θέση στην Πορτογαλία (21 %).

Η Σουηδία (46 %) είναι η μόνη χώρα όπου το έγκλημα είναι το πιο αναφερόμενο ζήτημα. Το έγκλημα κατατάσσεται στη δεύτερη θέση στη Γαλλία (21 %) και στην τρίτη θέση στην Κροατία και το Βέλγιο (16 % το καθένα).

Το δημόσιο χρέος κατατάσσεται στη δεύτερη θέση στην Τσεχία (26 %), ενώ η ανεργία είναι το τρίτο θέμα που αναφέρεται περισσότερο στην Ισπανία (23 %), την Ελλάδα (20 %) και την Ιταλία (17 % μαζί με τη μετανάστευση).

Ο ενεργειακός εφοδιασμός είναι ο τρίτος που αναφέρεται περισσότερο στην Ουγγαρία (μοιραζόμενος με τη μετανάστευση), ενώ το εκπαιδευτικό σύστημα είναι το τρίτο που αναφέρεται περισσότερο στη Σουηδία (23 % μαζί με τις αυξανόμενες τιμές/πληθωρισμό/κόστος διαβίωσης).

Η φορολογία είναι το μόνο άλλο ζήτημα που αναφέρεται στις τρεις πρώτες θέσεις σε οποιαδήποτε χώρα, καταλαμβάνοντας τη δεύτερη θέση στη Λιθουανία (21 %, μαζί με την οικονομική κατάσταση) και τρίτο στην Εσθονία (26 %).

QA3. Ποια θεωρείτε ότι είναι τα δύο πιο σημαντικά ζητήματα που αντιμετωπίζουν (η χώρα μας) αυτή τη στιγμή (MAX 2 ANSWERS) (%)


	EU27	AT	BE	BG	CY	CZ	DE	DK	EE	EL	ES	FI	FR	HR	HU	IE	IT	LT	LU	LV	MT	NL	PL	PT	RO	SE	SI	SK
Αύξηση των τιμών/πληθωρισμός/κόστος διαβίωσης	44	49	44	54	46	51	41	20	55	57	49	32	44	68	53	55	38	52	48	49	52	38	54	51	44	23	35	46
Μετανάστευση	13	20	16	3	3	4	17	47	4	8	7	15	15	6	8	10	10	4	17	2	24	39	9	4	5	30	17	8
Η οικονομική κατάσταση	12	9	6	17	6	3	4	40	6	12	14	24	13	6	24	23	9	18	5	27	8	11	13	44	18	8	25	16
Περιβάλλον και κλιματική αλλαγή	11	13	9	18	10	15	13	27	15	10	6	25	8	11	10	5	12	17	7	11	5	11	16	3	12	14	7	11
Υγεία	10	6	10	2	8	9	13	3	2	2	12	2	5	5	3	56	3	3	53	2	8	45	6	21	4	4	11	3
Η διεθνής κατάσταση	9	6	16	7	10	2	5	8	1	9	4	8	21	16	3	4	6	2	14	2	17	5	5	2	11	46	6	7
Στέγαση	9	7	13	6	2	26	6	1	7	7	6	22	8	9	10	2	14	7	2	8	10	1	11	2	12	1	7	11
Έγκλημα	9	7	7	9	7	3	2	1	10	20	23	9	10	8	6	3	17	7	4	10	2	1	4	8	8	3	3	7
Δημόσιο χρέος	9	12	12	12	3	17	14	8	10	10	4	6	4	4	13	9	10	5	6	10	3	9	9	1	6	8	9	13
Ανεργίας	8	11	9	4	6	5	10	10	11	6	6	12	15	3	10	3	4	16	5	12	10	5	4	8	12	23	3	9
Ενεργειακός εφοδιασμός	7	6	8	9	5	13	5	6	5	4	7	4	10	12	8	1	9	8	4	12	2	2	6	7	12	2	10	12
Το εκπαιδευτικό σύστημα	6	3	7	3	3	4	2	3	26	5	6	6	3	4	3	3	12	21	6	16	1	3	9	16	10	2	7	3
Συντάξεις	5	5	9	1	2	3	3	4	1	1	3	2	13	2	3	1	5	1	1	1	2	1	5	1	5	8	3	1
Φορολογία																												
Τρομοκρατία																												

ST100

Οκτ./Νοέμβριος 2023

1ο πιο Συχνές Προτεινόμενες Προτάσεις
 2ο πιο Συχνές Προτεινόμενες Προτάσεις
 3ο πιο Συχνές Προτεινόμενες Προτάσεις

Τακτικό Ευρωβαρόμετρο 100
Φθινόπωρο 2023



III. Η οικονομική κατάσταση

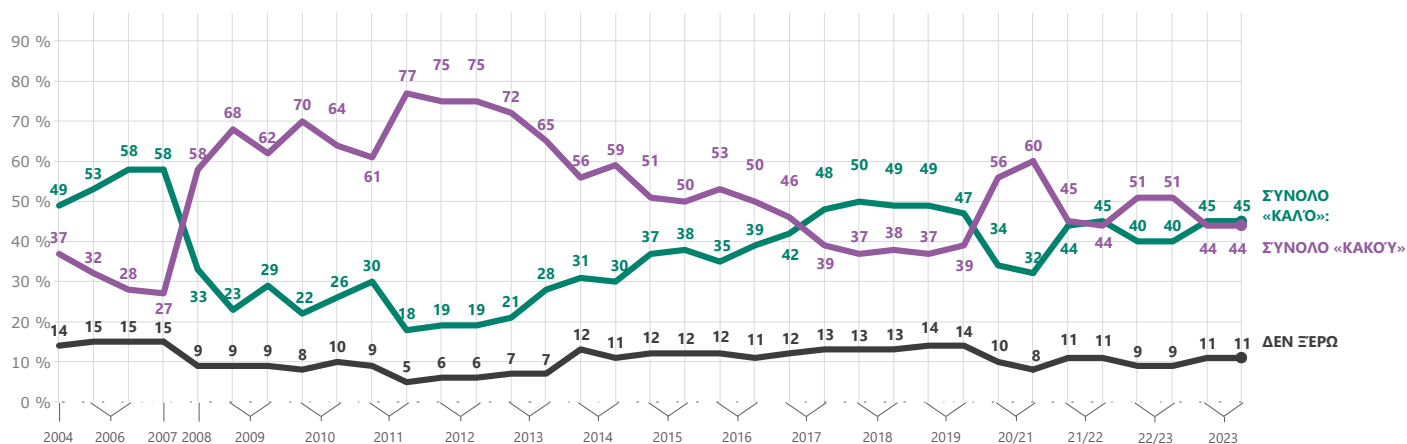
1. Αντίληψη της ευρωπαϊκής οικονομίας

α. Τρέχουσα κατάσταση της οικονομίας σε ευρωπαϊκό επίπεδο: τάσεις και εθνικά αποτελέσματα

Η αντίληψη για την κατάσταση της ευρωπαϊκής οικονομίας παρέμεινε σταθερή από την άνοιξη του 2023, καθώς το 45 % των ερωτηθέντων την χαρακτήρισε «καλή» (καμία αλλαγή). Σχεδόν όπως πολλοί Ευρωπαίοι πιστεύουν ότι η κατάσταση της ευρωπαϊκής οικονομίας είναι «κακή» (44 %, καμία αλλαγή).

Το ποσοστό των ερωτηθέντων που θεωρούν την κατάσταση της ευρωπαϊκής οικονομίας ως «good» παραμένει στο υψηλότερο σημείο του από το φθινόπωρο του 2019 (ΕΒ92), όπου ανήλθε στο 47 %.

QA1.3 Πώς θα κρίνατε την τρέχουσα κατάσταση σε καθένα από τα ακόλουθα;
Η κατάσταση της ευρωπαϊκής οικονομίας (% — ΕΕ)



Τρέχουσα κατάσταση της ευρωπαϊκής οικονομίας

Τακτικό Ευρωβαρόμετρο 100 Φθινόπωρο 2023

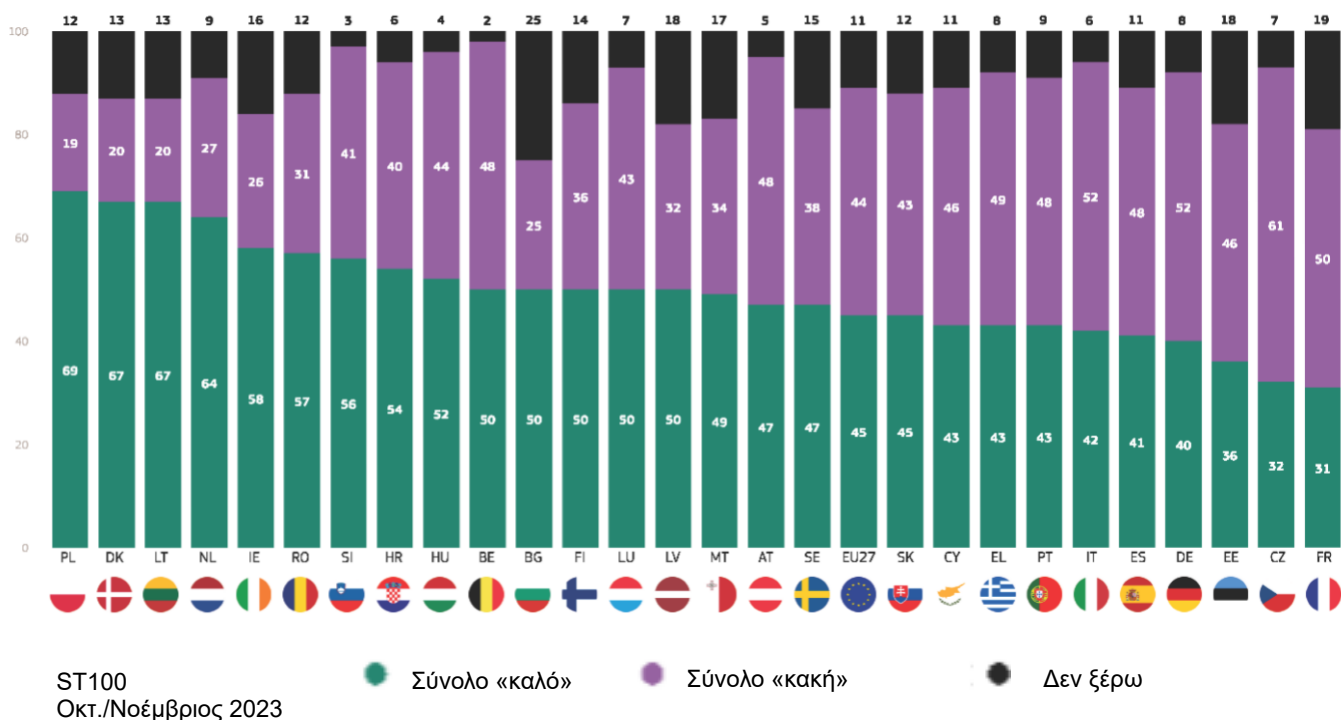
Η γνώμη σχετικά με την τρέχουσα κατάσταση της ευρωπαϊκής οικονομίας ποικίλλει σημαντικά μεταξύ των χωρών. Η πλειονότητα των ερωτηθέντων σε 17 χώρες (από 18 την άνοιξη του 2023) θεωρούν ότι η κατάσταση είναι καλή, με τα υψηλότερα επίπεδα να παρατηρούνται στην Πολωνία (69 %) και στη Δανία και τη Λιθουανία (67 % η καθεμία). Αντίθετα, η αρνητική άποψη κυριαρχεί σε δέκα χώρες, συμπεριλαμβανομένης της Τσεχίας (61 %) και της Ιταλίας και της Γερμανίας (52 % η καθεμία).

Αξίζει να σημειωθεί ότι το ένα τέταρτο των ερωτηθέντων στη Βουλγαρία δηλώνουν ότι δεν γνωρίζουν.

Σε 13 χώρες η γνώμη σχετικά με την κατάσταση της ευρωπαϊκής οικονομίας έχει γίνει πιο αρνητική από την άνοιξη του 2023, με τις μεγαλύτερες μειώσεις να παρατηρούνται στην Πορτογαλία (43 %, -17 ποσοστιαίες μονάδες) και την Εσθονία (36 %, -8 εκατοστιαίες μονάδες). Αντίθετα, η θετική άποψη έχει γίνει πιο διαδεδομένη σε οκτώ χώρες, συμπεριλαμβανομένης της Πολωνίας (69 %, +10 εκατοστιαίες μονάδες) και της Αυστρίας (47 %, +8 εκατοστιαίες μονάδες). Δεν έχει αλλάξει γνώμη στη Φινλανδία, την Ουγγαρία, τη Γαλλία, την Ισπανία, την Ελλάδα ή τη Γερμανία.

Η θετική άποψη είναι πλέον κυρίαρχη στη Σλοβακία, αλλά η αρνητική είναι τώρα η γνώμη της πλειοψηφίας στην Εσθονία και την Πορτογαλία.

QA1.3. Πώς θα κρίνατε την τρέχουσα κατάσταση σε κάθε ένα από τα ακόλουθα; — Η κατάσταση της ευρωπαϊκής οικονομίας (%)

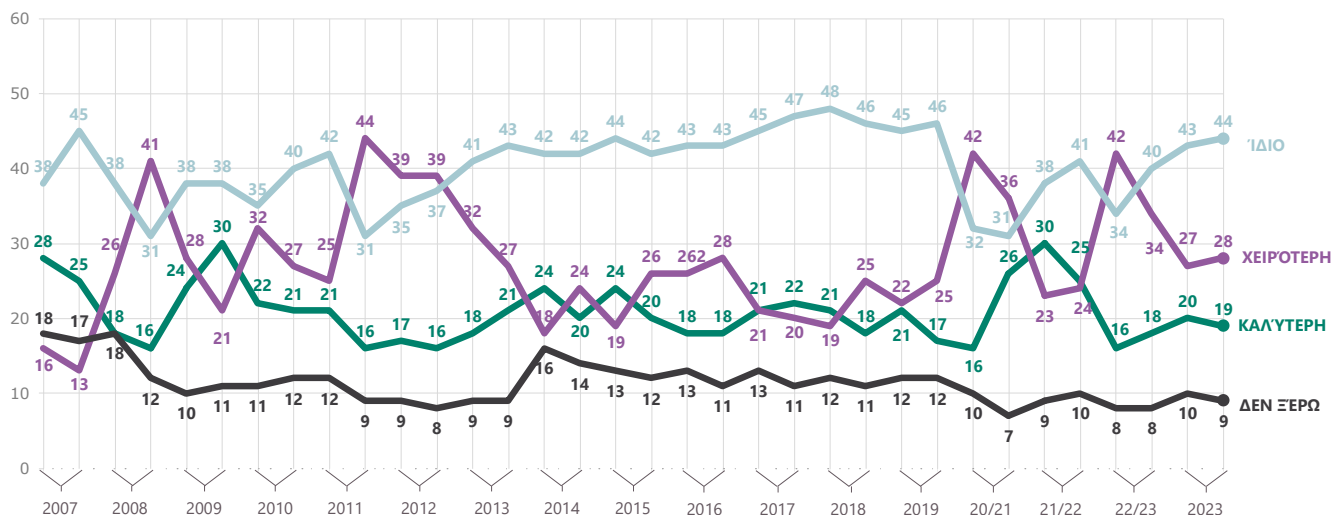


Τακτικό Ευρωβαρόμετρο 100
Φθινόπωρο 2023

Β. Προσδοκίες για την οικονομία σε ευρωπαϊκό επίπεδο: τάσεις και εθνικά αποτελέσματα

Η πλειονότητα των πολιτών πιστεύει ότι η ευρωπαϊκή οικονομική κατάσταση θα παραμείνει η ίδια κατά τους

QA2.7 Ποιες είναι οι προσδοκίες σας για τους επόμενους δώδεκα μήνες; οι επόμενοι δώδεκα μήνες θα είναι καλύτεροι, χειρότεροι ή το ίδιο, όταν πρόκειται για...;
Η οικονομική κατάσταση στην ΕΕ (% — ΕΕ)



επόμενους 12 μήνες (44 %, + 1 εκατοστιαία μονάδα). Η άποψη αυτή αυξάνεται σταθερά από τον χειμώνα 2022-2023. Σχεδόν ένας στους πέντε (19 %, -1 εκατοστιαίες μονάδες) πιστεύει ότι η κατάσταση θα βελτιωθεί, ενώ το 28 % (+ 1 εκατοστιαία μονάδα) πιστεύει ότι θα επιδεινωθεί.

Ως αποτέλεσμα αυτών των εξελίξεων, ο δείκτης αισιοδοξίας για την ευρωπαϊκή οικονομική κατάσταση μειώθηκε κατά δύο μονάδες σε -9 μονάδες, αν και είναι σημαντικά υψηλότερος από τα επίπεδα που παρατηρήθηκαν το καλοκαίρι του 2020, και μεταξύ του καλοκαιριού του 2022 και του χειμώνα 2022-2023.

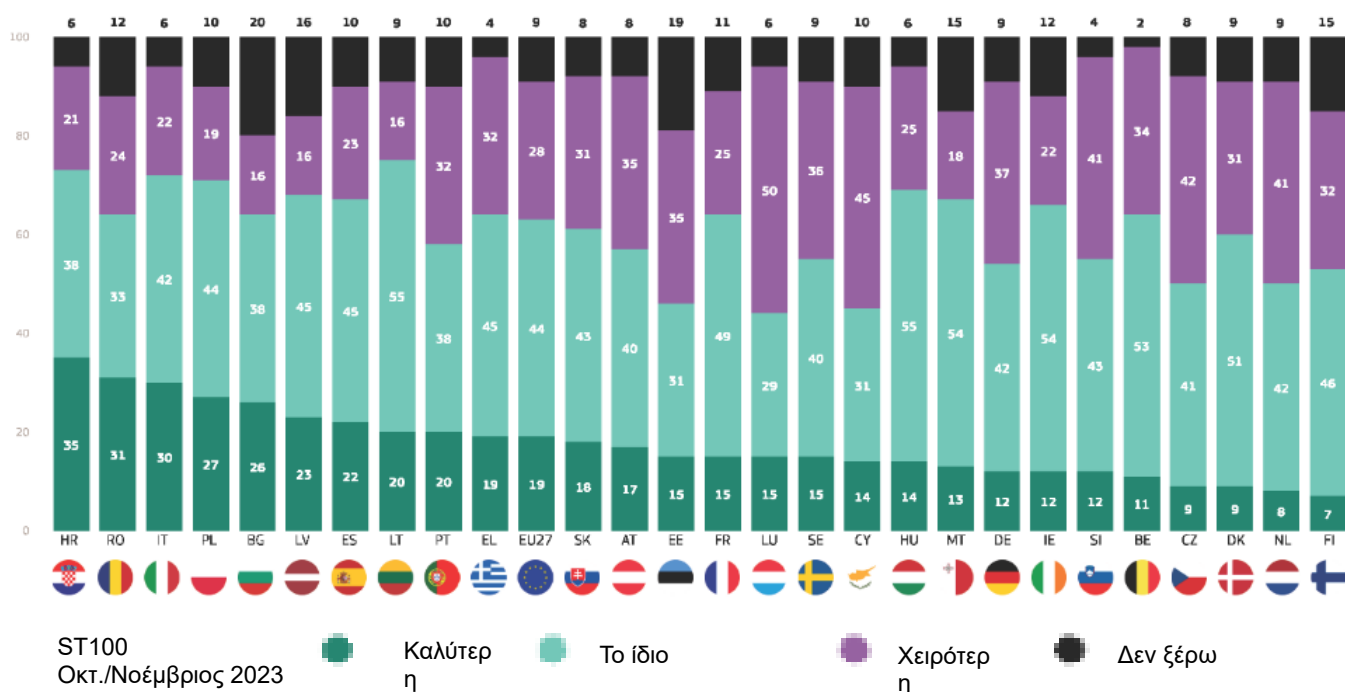
Τακτικό Ευρωβαρόμετρο 100 Φθινόπωρο 2023

Οι προσδοκίες για την ευρωπαϊκή οικονομική κατάσταση έχουν γίνει πιο θετικές από την άνοιξη του 2023. Η πλειονότητα όσων απάντησαν σε 23 κράτη μέλη της ΕΕ πιστεύουν ότι η ευρωπαϊκή οικονομική κατάσταση θα παραμείνει η ίδια κατά τους επόμενους 12 μήνες (από εννέα την άνοιξη του 2023), και η άποψη αυτή είναι πιο διαδεδομένη στην Ουγγαρία και τη Λιθουανία (55 % έκαστη), καθώς και στην Ιρλανδία και τη Μάλτα (54 % έκαστο).

Στις υπόλοιπες τέσσερις χώρες, η πλειοψηφία πιστεύει ότι η κατάσταση θα επιδεινωθεί: Λουξεμβούργο (50 %), Κύπρος (45 %), Τσεχία (42 %) και Εσθονία (35 %).

Υπάρχουν επτά χώρες όπου οι ερωτηθέντες είναι πιο πιθανό να είναι αισιόδοξοι παρά απαισιόδοξοι (από μία την άνοιξη του 2023): Κροατία (35 % «καλύτερη» έναντι 21 % «χειρότερη»), Ρουμανία (31 % έναντι 24 %), Ιταλία (30 % έναντι 22 %), Πολωνία (27 % έναντι 19 %), Βουλγαρία (26 % έναντι 16 %), Λετονία (23 % έναντι 16 %) και Λιθουανία (20 % έναντι 16 %).

QA27. Ποιες είναι οι προσδοκίες σας για τους επόμενους 12 μήνες: οι επόμενοι 12 μήνες θα είναι καλύτεροι, χειρότεροι ή το ίδιο, όταν πρόκειται για... Η οικονομική κατάσταση στην ΕΕ (%)



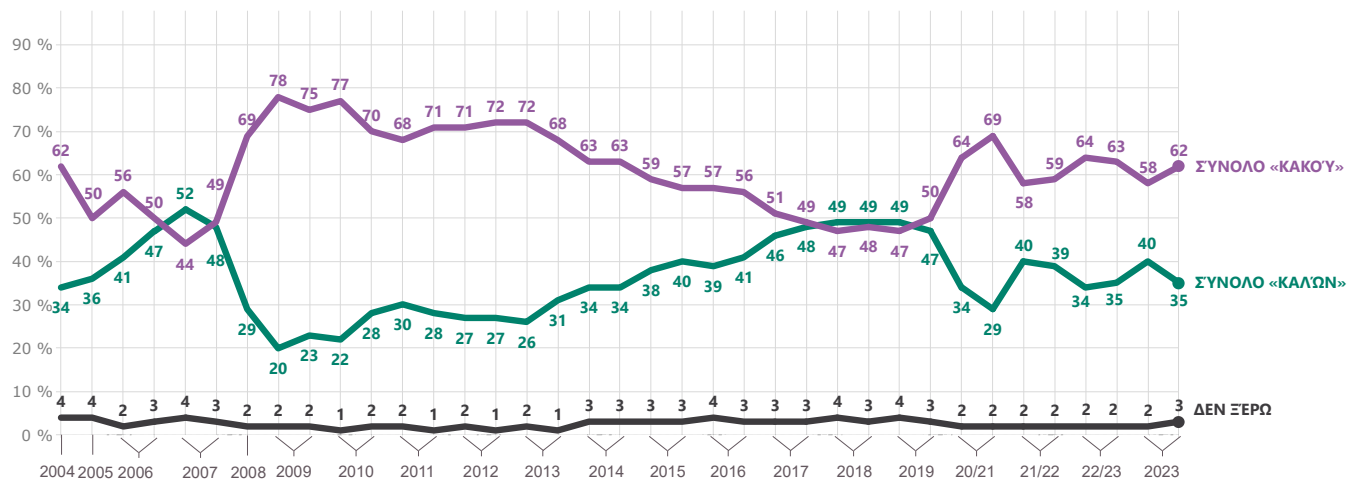
2. Αντίληψη ΤΗΣ ΕΘΝΙΚΗΣ ΟΙΚΟΝΟΜΙΑΣ

α. Τρέχουσα κατάσταση της οικονομίας σε εθνικό επίπεδο: τάσεις και εθνικά αποτελέσματα

Η θετική αντίληψη για την κατάσταση της εθνικής οικονομίας έχει μειωθεί κατά πέντε ποσοστιαίες μονάδες από την άνοιξη του 2023, με το 35 % να την χαρακτηρίζει πλέον «καλή». Αυτό αντιστρέφει όλα τα κέρδη που σημειώθηκαν μεταξύ του χειμώνα 2022-2023 και της άνοιξης του 2023.

Η πλειοψηφία των Ευρωπαίων πιστεύει ότι η κατάσταση της εθνικής τους οικονομίας είναι «κακή», με την άποψη αυτή να αυξάνεται κατά τέσσερις ποσοστιαίες μονάδες από την άνοιξη του 2023 (52°/0)

QA1.2 Πώς θα κρίνατε την τρέχουσα κατάσταση σε κάθε ένα από τα ακόλουθα;
Η κατάσταση της οικονομίας (ΕΘΝΙΚΗ) (% — ΕΕ)



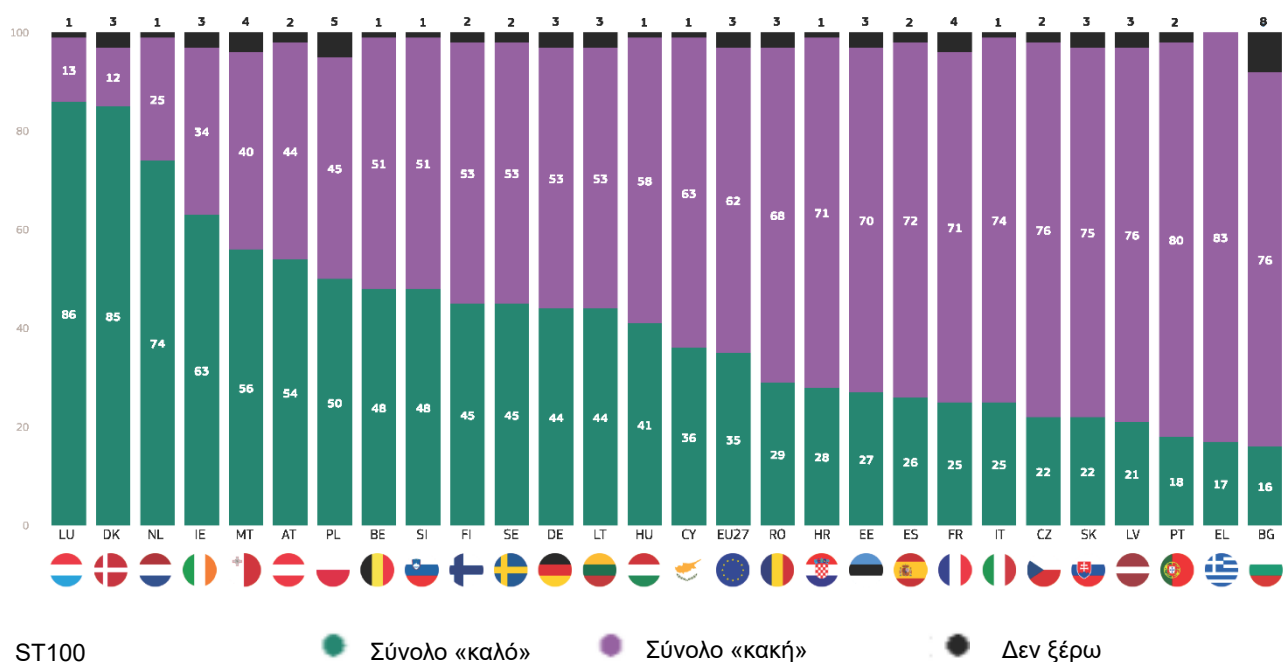
Τακτικό Ευρωβαρόμετρο 100 Φθινόπωρο 2023

Οι απόψεις σχετικά με την τρέχουσα κατάσταση της εθνικής οικονομίας διαφέρουν δραματικά μεταξύ των κρατών μελών της ΕΕ. Η πλειονότητα των ερωτηθέντων σε επτά κράτη μέλη (από δέκα την άνοιξη του 2023) έχουν θετική άποψη για την εθνική τους οικονομία, με τα υψηλότερα επίπεδα να παρατηρούνται στο Λουξεμβούργο (86%), στη Δανία (85%) και στις Κάτω Χώρες (74%). Στο άλλο άκρο της κλίμακας το 16% των ερωτηθέντων στη Βουλγαρία, το 17% στην Ελλάδα και το 18% στην Πορτογαλία έχουν επίσης θετική άποψη για την εθνική τους οικονομία.

Σε σύγκριση με το τακτικό Ευρωβαρόμετρο της άνοιξης του 2023 (E899), οι ερωτηθέντες σε 17 χώρες είναι πλέον λιγότερο πιθανό να δηλώσουν ότι η κατάσταση της εθνικής τους οικονομίας είναι καλή, με την πιο δραματική μείωση που παρατηρείται στην Πορτογαλία (18%, -20 ποσοστιαίες μονάδες), ακολουθούμενη από τη Σουηδία (45%, -7 εκατοστιαίες μονάδες), τη Γερμανία (44%, -7 εκατοστιαίες μονάδες) και την Εσθονία (27%, -7 εκατοστιαίες μονάδες). Αντίθετα, η θετική άποψη έχει αυξηθεί σε οκτώ χώρες, κυρίως στην Ουγγαρία (41%, +5 εκατοστιαίες μονάδες). Δεν υπήρξε καμία αλλαγή στη γνώμη στη Μάλτα ή τις Κάτω Χώρες.

Η θετική άποψη είναι τώρα η γνώμη της πλειοψηφίας στην Πολωνία, ενώ η αρνητική είναι τώρα η γνώμη της πλειοψηφίας στο Βέλγιο, τη Γερμανία, τη Σλοβενία και τη Σουηδία.

QA1.2. Πώς θα κρίνατε την τρέχουσα κατάσταση σε κάθε ένα από τα ακόλουθα; — Η κατάσταση της (ΕΘΝΙΚΗΣ) οικονομίας (%)

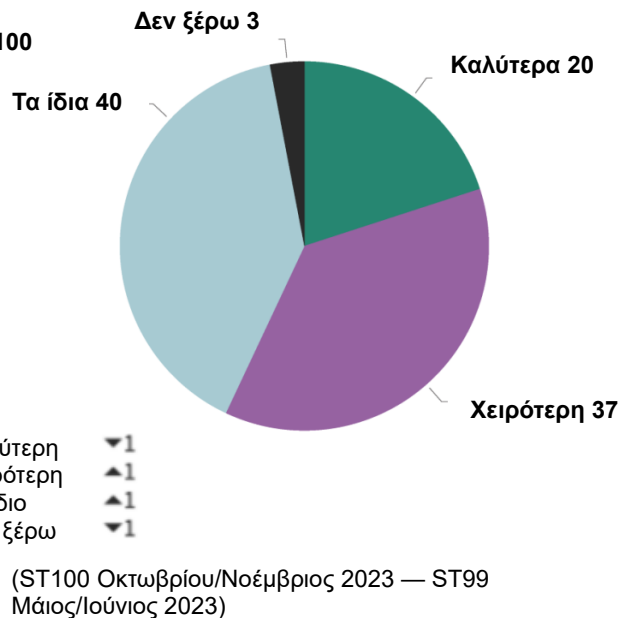


ST100
Οκτ./Νοέμβριος 2023

● Σύνολο «καλό»
 ● Σύνολο «κακή»
 ● Δεν ξέρω

QA2.3. Ποιες είναι οι προσδοκίες σας για τους επόμενους 12 μήνες: οι επόμενοι 12 μήνες θα είναι καλύτεροι, χειρότεροι ή το ίδιο. Η κατάσταση της οικονομίας της χώρας μας (ΕΕ27) (%)

Τακτικό Ευρωβαρόμετρο 100
Φθινόπωρο 2023



Β. Προσδοκίες της οικονομίας σε εθνικό επίπεδο: τάσεις και εθνικά αποτελέσματα

Οι προσδοκίες για την εθνική οικονομική κατάσταση έχουν επιδεινωθεί ελαφρώς από την άνοιξη του 2023. Ένας στους πέντε ερωτηθέντες (-1 ποσοστιαία μονάδα) πιστεύει ότι η εθνική οικονομική κατάσταση θα βελτιωθεί τους επόμενους 12 μήνες. Σχεδόν τέσσερις στους δέκα (37 %, + 1 εκατοστιαία μονάδα) αναμένουν ότι η κατάσταση θα επιδεινωθεί, ενώ τέσσερις στους δέκα (40 %, + 1 ΡΡ) αναμένουν ότι θα παραμείνει η ίδια.

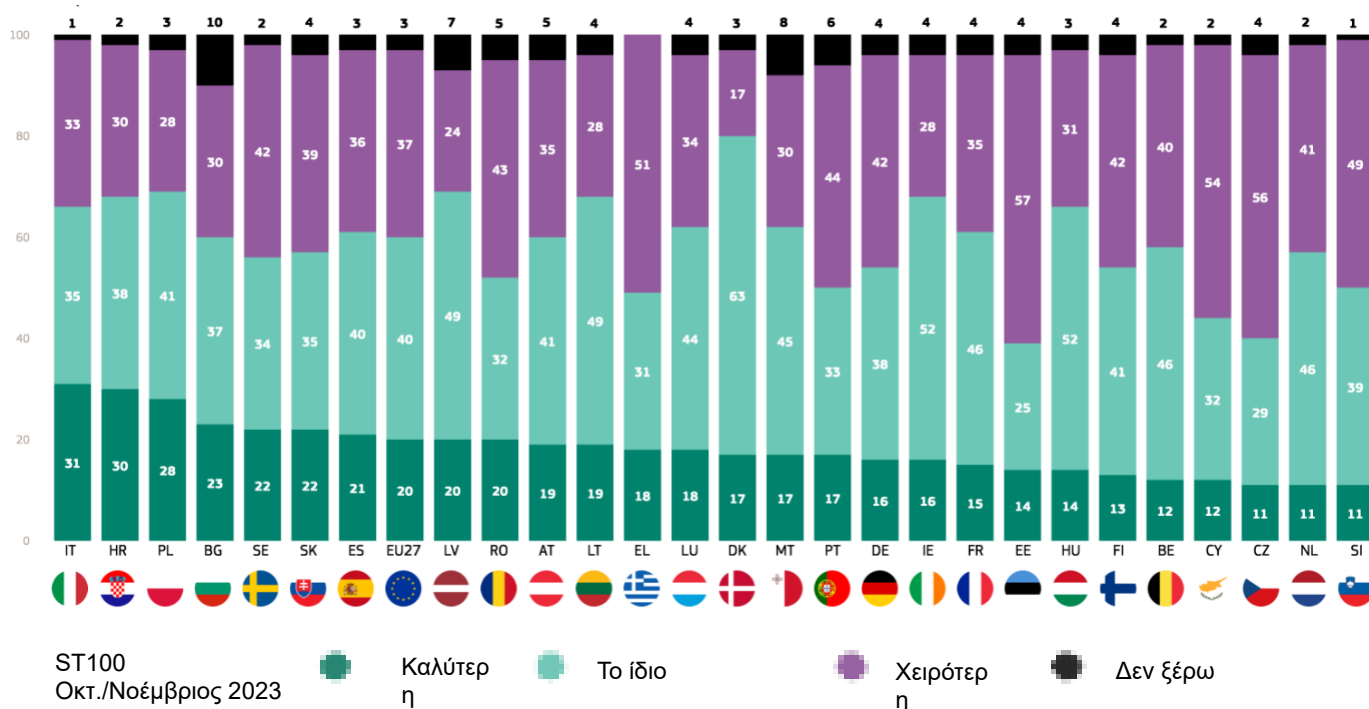
Ως αποτέλεσμα αυτών των αλλαγών, ο δείκτης αισιοδοξίας για την εθνική οικονομική κατάσταση μειώθηκε κατά δύο μονάδες σε -17.

Σε 16 χώρες (όπως και την άνοιξη του 2023), οι ερωτηθέντες είναι πιθανότερο να πιστεύουν ότι η εθνική οικονομική κατάσταση θα παραμείνει η ίδια κατά τους επόμενους 12 μήνες, και περισσότεροι από τους μισούς στη Δανία (63 %), την Ιρλανδία και την Ουγγαρία (52 %) σκέφτονται με αυτόν τον τρόπο.

Στις υπόλοιπες 11 χώρες που απάντησαν είναι πιθανότερο να δηλώσουν ότι η εθνική οικονομική κατάσταση θα επιδεινωθεί, και η άποψη αυτή είναι πιο διαδεδομένη στην Εσθονία (57 %), την Τσεχία (56 %) και την Κύπρο (54 %).

Αξίζει να σημειωθεί ότι σε όλες τις χώρες εκτός από τρεις υπάρχουν περισσότεροι απαισιόδοχοι παρά αισιόδοχοι. Οι εξαιρέσεις είναι η Δανία, η Πολωνία και η Κροατία, όπου υπάρχουν ίσες αναλογίες αισιόδοξων και απαισιόδοξων.

QA2.3. Ποιες είναι οι προσδοκίες σας για τους επόμενους 12 μήνες: οι επόμενοι 12 μήνες θα είναι καλύτεροι, χειρότεροι ή το ίδιο, όταν πρόκειται για...; Η κατάσταση της οικονομίας της χώρας μας (%)



3. Οικονομική πολιτική της ΕΕ

α. Στήριξη του ευρώ: τάσεις και εθνικά αποτελέσματα

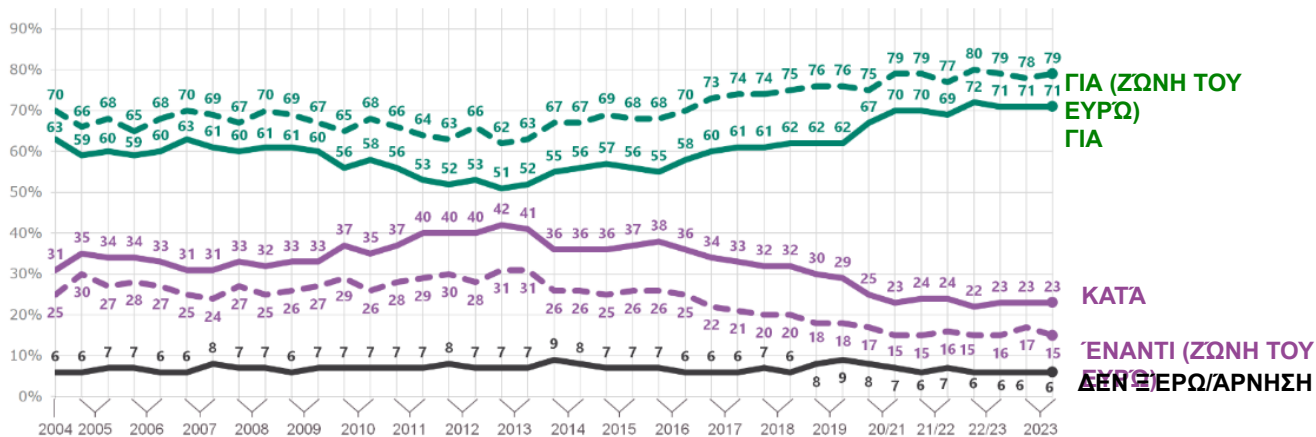
Στήριξη για μια ευρωπαϊκή οικονομική και νομισματική ένωση με ένα ενιαίο νόμισμα, το ευρώ παρέμεινε σταθερό για δεύτερη συνεχή φορά (71 %, καμία αλλαγή από τον χειμώνα 2022-2023).

Η στήριξη βρίσκεται στο δεύτερο υψηλότερο επίπεδο μετά την εισαγωγή του ευρώ. Λιγότεροι από το ένα τέταρτο των πολιτών της ΕΕ είναι έναντι του ευρώ (23 %, καμία αλλαγή).

Στο 79 %, η στήριξη εντός της ζώνης του ευρώ είναι πιο διαδεδομένη και έχει αυξηθεί κατά μία ποσοστιαία μονάδα από την άνοιξη του 2023. Η αντιπολίτευση έχει μειωθεί κατά δύο μονάδες από την άνοιξη του 2023 και τώρα βρίσκεται στο 15 %.

QB3.1 Ποια είναι η γνώμη σας για κάθε μία από τις ακόλουθες δηλώσεις; Παρακαλώ ενημερώστε για κάθε δήλωση, αν είστε υπέρ ή εναντίον της.

Ευρωπαϊκή Οικονομική και Νομισματική Ένωση με ένα ενιαίο νόμισμα, το ευρώ (% — ΕΕ)



Στήριξη του ευρώ

Τακτικό Ευρωβαρόμετρο 100

Φθινόπωρο 2023

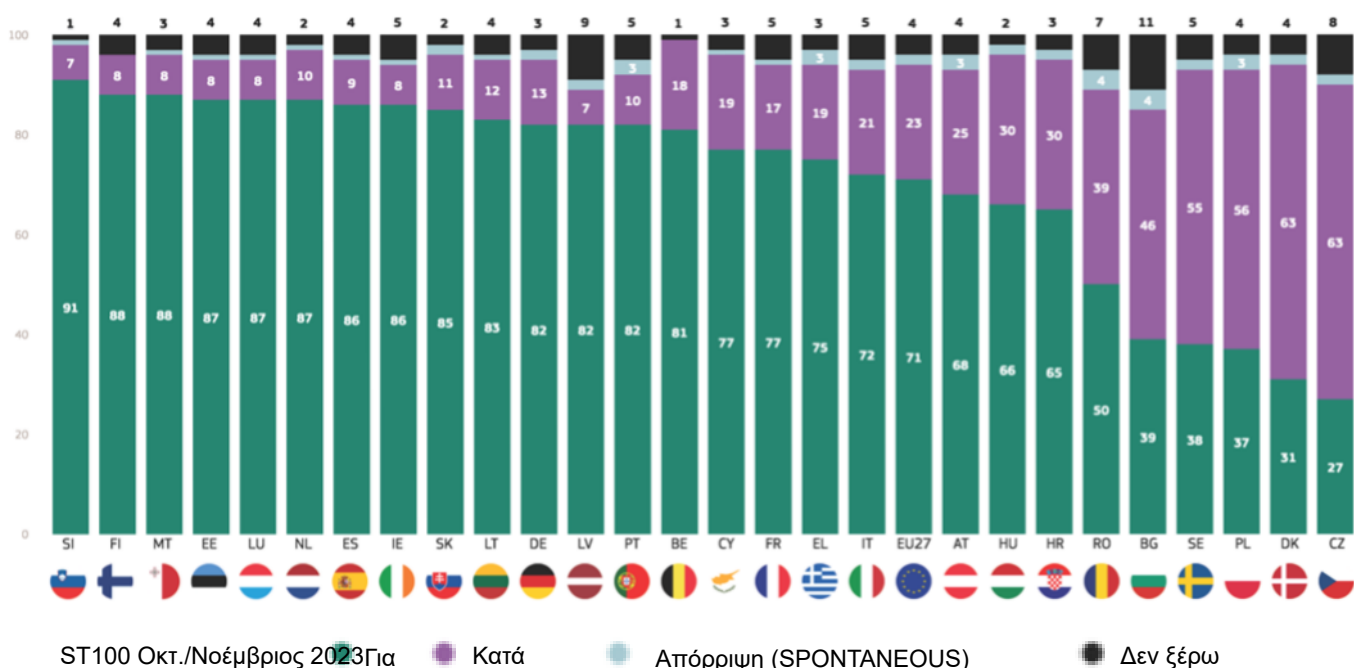
Στήριξη για μια ευρωπαϊκή οικονομική και νομισματική ένωση με ένα ενιαίο νόμισμα, το ευρώ αποτελεί την πλειοψηφική θέση σε 22 κράτη μέλη και σε όλες τις χώρες της ζώνης του ευρώ, με τη μεγαλύτερη στήριξη να παρατηρείται μεταξύ των ερωτηθέντων στη Σλοβενία (91 %) και στη Φινλανδία και τη Μάλτα (88 % η καθεμία). Πάνω από οκτώ στις δέκα σε άλλες 11 χώρες είναι επίσης υπέρ του ενιαίου νομίσματος και της οικονομικής ένωσης: Εσθονία, Λουξεμβούργο και Κάτω Χώρες (87 % έκαστη), Ισπανία και Ιρλανδία (86 % έκαστη), Σλοβακία (85 %), Λιθουανία (83 %), Δανία, Λετονία και Πορτογαλία (82 % έκαστη), και Βέλγιο (81 %).

Παρά το γεγονός ότι δεν ανήκουν στη ζώνη του ευρώ, η πλειονότητα των ερωτηθέντων στην Ουγγαρία (66 %) και στη Ρουμανία (50 %) είναι υπέρ μιας ευρωπαϊκής οικονομικής και νομισματικής ένωσης με ένα ενιαίο νόμισμα, το ευρώ.

Οι πέντε χώρες στις οποίες η πλειοψηφία είναι κατά του ευρώ βρίσκονται όλες εκτός της ζώνης του ευρώ: Δανία και Τσεχία (63 % η καθεμία), Πολωνία (56 %), Σουηδία (55 %) και Βουλγαρία (46 % έναντι 39 % «για»).

Η στήριξη για το ενιαίο νόμισμα και την οικονομική ένωση έχει μειωθεί σε 12 χώρες από την άνοιξη του 2023, με τις μεγαλύτερες μειώσεις να καταγράφονται στην Πολωνία (37 %, -7 ποσοστιαίες μονάδες) και στην Τσεχία (27 %, -6 εκατοστιαίες μονάδες). Η στήριξη αυξήθηκε σε 1 χώρες, συμπεριλαμβανομένης της Γαλλίας (77 %, +6 εκατοστιαίες μονάδες), της Σλοβενίας (91 %, +5 DID) και των Κάτω Χωρών (87 %, +5 εκατοστιαίες μονάδες). Η στήριξη παρέμεινε σταθερή στη Σουηδία, την Πορτογαλία, το Λουξεμβούργο και τη Λετονία.

QB3.1. Ποια είναι η γνώμη σας για κάθε μία από τις ακόλουθες δηλώσεις; Παρακαλώ ενημερώστε για κάθε δήλωση, αν είστε υπέρ ή εναντίον της. Ένα ευρωπαϊκό οικονομικό και νομισματικό νόμισμα με ένα ενιαίο νόμισμα το ευρώ (%)



Τακτικό Ευρωβαρόμετρο 100
Φθινόπωρο 2023

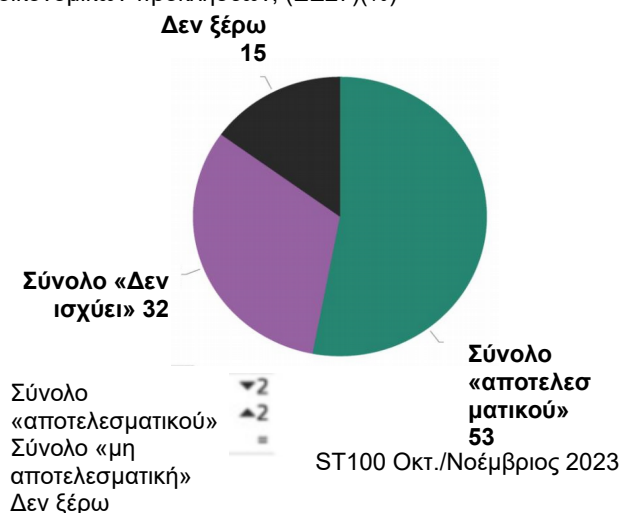
B. Το σχέδιο ανάκαμψης της ΕΕ «NextGenerationEU»: τάσεις και εθνικά αποτελέσματα

Η πλειονότητα των Ευρωπαίων πιστεύει ότι το NextGenerationEU, το σχέδιο ανάκαμψης της ΕΕ ύψους άνω των 800 δισεκατομμυρίων ευρώ, μπορεί να ανταποκριθεί αποτελεσματικά στις τρέχουσες οικονομικές προκλήσεις (53 %, -2 ποσοστιαίες μονάδες από την άνοιξη του 2023). Περισσότεροι από τρεις στους δέκα πιστεύουν ότι δεν θα είναι αποτελεσματικός (32 %, +2 εκατοστιαίες μονάδες), ενώ 15 % (καμία αλλαγή) λένε ότι δεν γνωρίζουν.

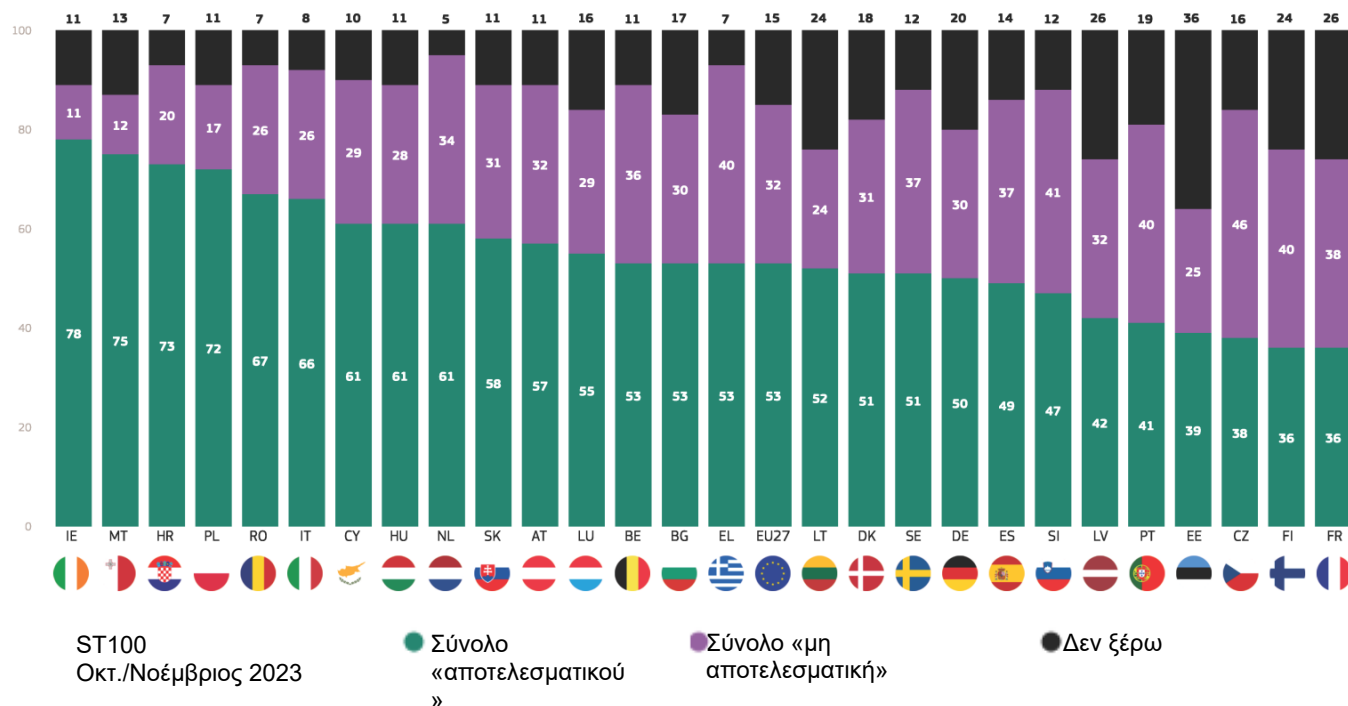
Η πλειονότητα όσων απάντησαν σε 24 κράτη μέλη (από 25 την άνοιξη του 2023) πιστεύουν ότι το NextGenerationEU μπορεί να ανταποκριθεί αποτελεσματικά στις τρέχουσες οικονομικές προκλήσεις. Η γνώμη αυτή είναι ευρέως διαδεδομένη μεταξύ των ερωτηθέντων στην Ιρλανδία (78 %), τη Μάλτα (75 %) και την Κροατία (73 %). Αντίθετα, μόνο μια μειοψηφία στη Γαλλία (36 % έναντι 38 % «μη αποτελεσματική»), η Φινλανδία (36 % έναντι 40 %) και η Τσεχία (38 % έναντι 46 %) πιστεύουν ότι αυτό το σχέδιο μπορεί να είναι αποτελεσματικό.

Περισσότεροι από το ένα τρίτο (36 %) στην Εσθονία δηλώνουν ότι δεν γνωρίζουν.

QB5. Η Ευρωπαϊκή Ένωση έχει σχεδιάσει ένα σχέδιο ανάκαμψης ύψους 800 δισεκατομμυρίων ευρώ, το NextGenerationEU, για τη στήριξη της οικονομίας μέσω επιχορηγήσεων και δανείων. Πόσο αποτελεσματικό ή όχι θεωρείτε ότι το μέτρο αυτό μπορεί να είναι για την αντιμετώπιση των σημερινών οικονομικών προκλήσεων; (EE27)(%)



QB5. Η Ευρωπαϊκή Ένωση έχει σχεδιάσει ένα σχέδιο ανάκαμψης ύψους 800 δισεκατομμυρίων ευρώ, το NextGenerationEU, για τη στήριξη της οικονομίας μέσω επιχορηγήσεων και δανείων. Πόσο αποτελεσματικό ή όχι θεωρείτε ότι το μέτρο αυτό μπορεί να είναι για την αντιμετώπιση των σημερινών οικονομικών προκλήσεων; (%)



IV. Η εισβολή της Ρωσίας στην Ουκρανία



1. Ικανοποίηση από την απάντηση στην εισβολή της Ρωσίας στην Ουκρανία

α. Ικανοποίηση με την απάντηση στην εισβολή της Ρωσίας στην Ουκρανία: τάση

Η πλειονότητα των πολιτών της ΕΕ είναι ικανοποιημένοι με την αντίδραση της ΕΕ και των εθνικών κυβερνήσεων στη ρωσική εισβολή στην Ουκρανία.

Σχεδόν έξι στους δέκα είναι ικανοποιημένοι με την απάντηση της ΕΕ στη ρωσική εισβολή στην Ουκρανία (57 %, + 1 ποσοστιαίες μονάδες από την άνοιξη του 2023), με το 11 % να δηλώνει «πολύ ικανοποιημένο». Σχεδόν τέσσερις στους δέκα (37 %, -1 DP) είναι δυσαρεστημένοι, ενώ το 6 % δηλώνει ότι δεν γνωρίζει.

Η ικανοποίηση από την απάντηση της εθνικής κυβέρνησης είναι ελαφρώς χαμηλότερη, με το 54 % (καμία αλλαγή) να δηλώνει ικανοποιημένο, συμπεριλαμβανομένου του 11 % που δηλώνει ότι είναι «πολύ ικανοποιημένος». Λίγο περισσότερο από τέσσερις στους δέκα είναι δυσαρεστημένοι (41 %, καμία αλλαγή), ενώ το 5 % δηλώνει ότι δεν γνωρίζει.

QD1. Σε γενικές γραμμές, πόσο ικανοποιημένος είστε από την απάντηση στην εισβολή της Ρωσίας στην Ουκρανία από...; (ΕΕ27) (%)



Η (ΕΘΝΙΚΗ) κυβέρνηση



- Πολύ ικανοποιημένος
- Αρκετά ικανοποιημένος
- Δεν είναι πολύ ικανοποιημένος
- Καθόλου καθυστερημένος
- Δεν ξέρω

Τακτικό Ευρωβαρόμετρο 100
Φθινόπωρο 2023

Β. Έγκριση των μέτρων που ελήφθησαν για την αντιμετώπιση της εισβολής της Ρωσίας στην Ουκρανία: τάσεις και εθνικά αποτελέσματα

Η στήριξη για μια σειρά δράσεων που αναλήφθηκαν ως απάντηση στην εισβολή της Ρωσίας στην Ουκρανία παραμένει πολύ υψηλή, αν και η έγκριση για χρηματοδοτική στήριξη και τη χρηματοδότηση και την προμήθεια στρατιωτικού εξοπλισμού έχει μειωθεί από την άνοιξη του 2023.

Σχεδόν εννέα στους δέκα (89 %, + 1 ποσοστιαία μονάδα από την άνοιξη του 2023) συμφωνούν με την παροχή ανθρωπιστικής στήριξης στους ανθρώπους που επλήγησαν από τον πόλεμο, και η πλειοψηφία (54 %) «συμφωνεί πλήρως» με αυτή τη δράση. Επίσης, περισσότεροι από οκτώ στους δέκα (84 %, -2 εκατοστιαίες μονάδες) συμφωνούν με την υποδοχή των πολιτών της ΕΕ που προσπαθούν να ξεφύγουν από τον πόλεμο, με το 45 % να δηλώνει ότι «συμφωνεί πλήρως».

Περισσότεροι από επτά στους δέκα ερωτηθέντες συμφωνούν με την παροχή οικονομικής στήριξης στην Ουκρανία (72 %, -3 εκατοστιαίες μονάδες), ενώ το 31 % συμφωνεί πλήρως. Το ίδιο ποσοστό (72 %, καμία αλλαγή) συμφωνεί με την επιβολή οικονομικών κυρώσεων στη ρωσική κυβέρνηση, εταιρείες και ιδιώτες, με το 37 % να συμφωνεί απόλυτα.

Τα δύο τρίτα (66 %, καμία αλλαγή) συμφωνούν με την απαγόρευση των κρατικών μέσων ενημέρωσης όπως το Sputnik και το Russia Today από τη μετάδοση στην ΕΕ, με 34 % σε συνολική συμφωνία.

Λίγο περισσότεροι από έξι στους δέκα (61 %, -3 εκατοστιαίες μονάδες) συμφωνούν με τη χορήγηση του καθεστώτος υποψήφιας χώρας ως δυνητικού μέλους της ΕΕ στην Ουκρανία, συμπεριλαμβανομένου του 24 % που «συμφωνεί πλήρως», ενώ έξι στους δέκα (60 %, -4 εκατοστιαίες μονάδες) συμφωνούν με τη χρηματοδότηση της αγοράς και προμήθειας στρατιωτικού εξοπλισμού στην Ουκρανία, συμπεριλαμβανομένου του 25 % που «συμφωνεί πλήρως».

QD2. Η ΕΕ έχει αναλάβει σειρά δράσεων ως απάντηση στην εισβολή της Ρωσίας στην Ουκρανία. Σε ποιο βαθμό συμφωνείτε ή διαφωνείτε με κάθε μία από αυτές τις ενέργειες. (ΕΕ27) (%)



Τακτικό Ευρωβαρόμετρο 100

Φθινόπωρο 2023

Σε 26 κράτη μέλη της ΕΕ (από 25 την άνοιξη του 2023) η παροχή ανθρωπιστικής στήριξης στους ανθρώπους που επλήγησαν από τον πόλεμο είναι η δράση για την οποία έχει συμφωνηθεί ευρύτερα (ίσο στην πρώτη θέση στη Δανία, την Πορτογαλία και τη Σουηδία, με την υποδοχή των πολιτών της ΕΕ που προσπαθούν να ξεφύγουν από τον πόλεμο). Τουλάχιστον επτά στους δέκα ερωτηθέντες σε κάθε χώρα συμφωνούν με αυτή τη δήλωση. Η συμφωνία είναι σχεδόν καθολική στις Κάτω Χώρες και τη Φινλανδία (98 % η καθεμία) και στη Σουηδία (97 %), αλλά λιγότερο διαδεδομένη στη Ρουμανία (70 %) και στη Βουλγαρία (76 %). Πρόκειται για τη δεύτερη πιο συμφωνημένη δράση στη Ρουμανία (70 %).

Στη Σουηδία (97 %), την Πορτογαλία (96 %) και τη Δανία (93 %) που υποδέχονται τους πολίτες της ΕΕ που προσπαθούν να ξεφύγουν από τον πόλεμο είναι η κοινή δράση που έχει συμφωνηθεί περισσότερο, και η δράση αυτή είναι επίσης η δράση που αναφέρεται περισσότερο στη Ρουμανία (71 %). Είναι η δεύτερη περισσότερο συμφωνηθείσα δράση σε 21 χώρες, συμπεριλαμβανομένων των Κάτω Χωρών (97 %), της Φινλανδίας (96 %) και του Λουξεμβούργου και της Ισπανίας (94 % έκαστη). Πρόκειται για την τρίτη περισσότερο συμφωνηθείσα δράση στην Πολωνία (86 %) και στην Τσεχία (63 %).

Η επιβολή οικονομικών κυρώσεων στη ρωσική κυβέρνηση, εταιρείες και ιδιώτες είναι η δεύτερη περισσότερο συμφωνηθείσα δράση στη Σουηδία (96 %, σε συνδυασμό με την παροχή οικονομικής στήριξης), στην Πορτογαλία (93 %), την Πολωνία (89 %) και την Τσεχία (67 %) και την τρίτη σε επτά χώρες, συμπεριλαμβανομένης της Δανίας και των Κάτω Χωρών (88 % έκαστη) και του Βελγίου (77 %).

Η παροχή χρηματοδοτικής στήριξης στην Ουκρανία είναι η δεύτερη περισσότερο συμφωνηθείσα δράση στη Σουηδία (96 %, σε συνδυασμό με την επιβολή οικονομικών κυρώσεων) και στη Δανία (91 %). Είναι η τρίτη περισσότερο συμφωνηθείσα δράση σε 17 χώρες, ιδίως στη Φινλανδία (93 %), την Πορτογαλία (89 %) και τις Κάτω Χώρες (88 %, μαζί με την επιβολή κυρώσεων).

Στην Πολωνία (89 %) η απαγόρευση των κρατικών μέσων ενημέρωσης όπως το Sputnik και το Russia Today από τη μετάδοση στην ΕΕ είναι η δεύτερη περισσότερο

συμφωνηθείσα δράση, και αυτή είναι η τρίτη περισσότερο συμφωνηθείσα δράση στην Εσθονία (68 %) και στην Αυστρία (66 %).

Στη Σουηδία, η χρηματοδότηση της αγοράς και προμήθειας στρατιωτικού εξοπλισμού στην Ουκρανία είναι η τρίτη περισσότερο συμφωνηθείσα δράση (91 %).

QD2. Η ΕΕ έχει αναλάβει σειρά δράσεων ως απάντηση στην εισβολή της Ρωσίας στην Ουκρανία. Σε ποιο βαθμό συμφωνείτε ή διαφωνείτε με κάθε μία από αυτές τις ενέργειες. — Σύνολο «Συμφωνώ» (%)

	EU27	AT	BE	BG	CY	CZ	DE	DK	EE	EL	ES	FI	FR	HR	HU	IE	IT	LT	LU	LV	MT	NL	PL	PT	RO	SE	SI	SK
Παροχή ανθρωπιστικής βοήθειας στους πληγέντες από τον πόλεμο	89	83	86	76	88	84	91	93	89	94	96	98	90	91	84	94	82	95	96	91	92	98	93	96	70	97	91	82
Καλωσορίζοντας τον λαό της ΕΕ που επιβίβη τον πόλεμο	84	78	79	66	86	63	82	93	77	89	94	96	83	88	76	88	80	93	94	87	90	97	86	96	71	97	82	77
Επιβολή οικονομικών κυρώσεων σε ρωσικές κυβερνητικές εταιρείες και ιδιώτες	72	62	77	44	31	67	72	88	66	56	69	89	67	80	55	85	70	80	73	68	69	88	89	93	63	96	57	50
Παροχή χρηματοδοτικής στήριξης στην Ουκρανία	72	65	67	52	57	48	73	91	59	59	78	93	64	82	58	86	67	86	76	77	81	88	84	89	56	96	62	50
Απαγόρευση της μετάδοσης κρατικών μέσων ενημέρωσης όπως το Sputnik και το Russia Today στην ΕΕ	66	66	66	39	25	57	66	67	68	39	60	81	61	76	53	79	67	74	63	63	65	69	89	88	59	82	45	46
Χρηματοδότηση της αγοράς και προμήθειας στρατιωτικού εξοπλισμού στην Ουκρανία	61	51	64	46	46	37	54	76	57	51	72	73	54	76	45	73	61	79	57	68	58	66	78	82	53	82	51	46
	60	43	60	31	31	42	61	83	62	37	53	90	55	74	43	72	51	83	59	70	61	85	85	82	49	91	46	34

1ο πιο Συχνές Προτεινόμενες

Προτάσεις

2ο πιο Συχνές Προτεινόμενες

Προτάσεις

3ο πιο Συχνές Προτεινόμενες

Προτάσεις

ST100

Οκτ/Νοεμβρίου 2023

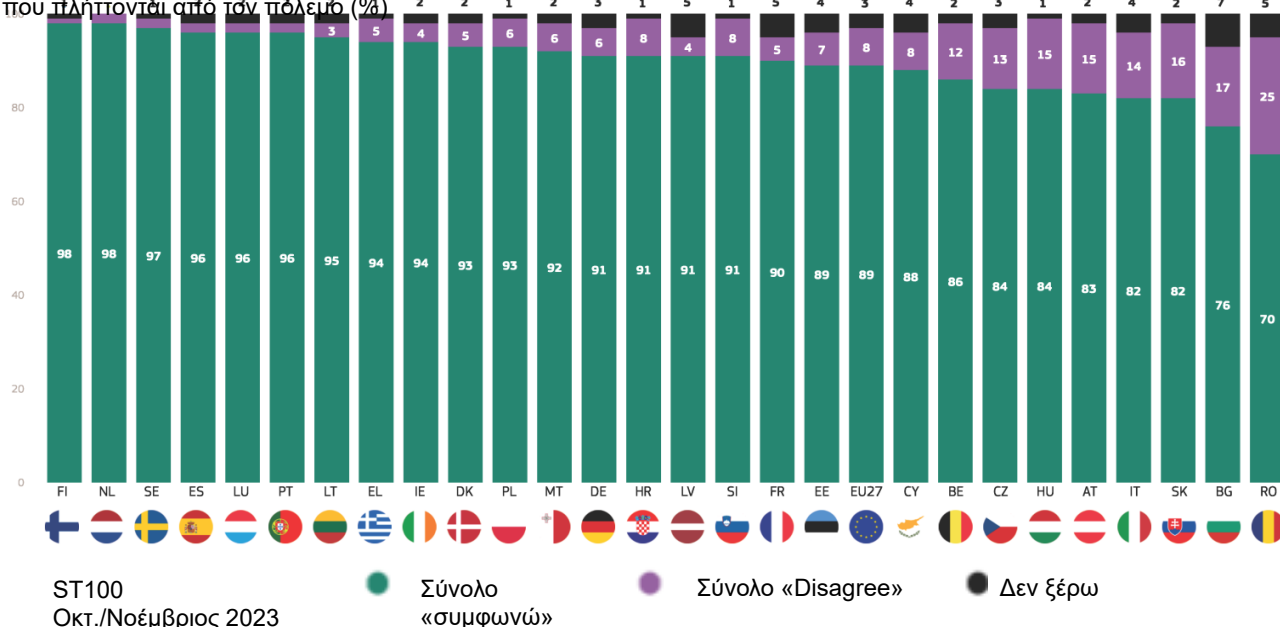
Τακτικό Ευρωβαρόμετρο 100

Φθινόπωρο 2023

Τουλάχιστον επτά στους δέκα πολίτες σε κάθε κράτος μέλος της ΕΕ συμφωνούν με την παροχή ανθρωπιστικής στήριξης στους ανθρώπους που πλήττονται από τον πόλεμο. Υπάρχει σχεδόν καθολική στήριξη στις Κάτω Χώρες και τη Φινλανδία (98 % η καθεμία) και τη Σουηδία (97 %), ενώ το 70 % των ερωτηθέντων στη Ρουμανία, το 76 % στη Βουλγαρία και το 82 % στην Ιταλία και τη Σλοβακία συμφωνούν επίσης.

Περισσότεροι από έξι στους δέκα σε κάθε κράτος μέλος της ΕΕ συμφωνούν με την υποδοχή των πολιτών της ΕΕ που προσπαθούν να ξεφύγουν από τον πόλεμο. Τα επίπεδα συμφωνίας κυμαίνονται από 97 % των ερωτηθέντων στις Κάτω Χώρες και τη Σουηδία και 96 % στην Πορτογαλία και τη Φινλανδία έως 63 % στην Τσεχία, 66 % στη Βουλγαρία και 71 % στη Ρουμανία.

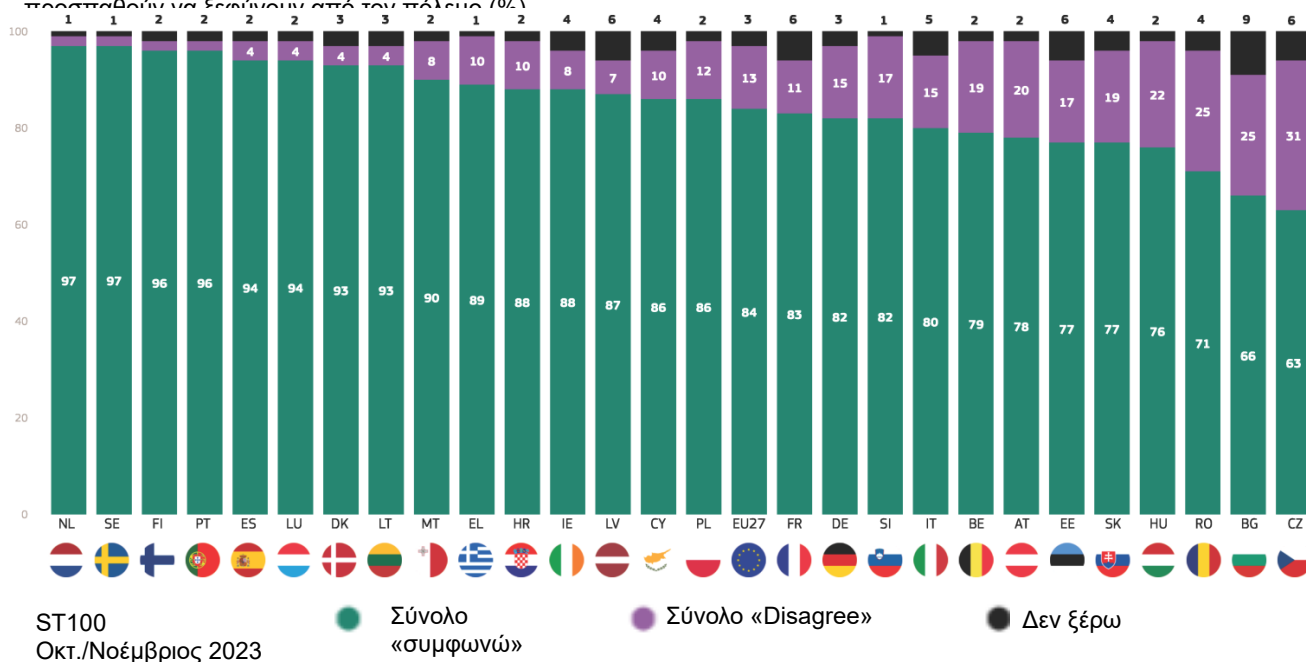
ΟΑ2.4. Η ΕΕ έχει αναλάβει σειρά δράσεων ως απάντηση στην εισβολή της Ρωσίας στην Ουκρανία. Σε ποιο βαθμό συμφωνείτε ή διαφωνείτε με κάθε μία από αυτές τις ενέργειες. — Παροχή ανθρωπιστικής στήριξης στους ανθρώπους που πλήττονται από τον πόλεμο (%)



ST100
Οκτ./Νοέμβριος 2023

● Σύνολο «συμφωνώ» ● Σύνολο «Disagree» ● Δεν ξέρω

QD2.5. Η ΕΕ έχει αναλάβει σειρά δράσεων ως απάντηση στην εισβολή της Ρωσίας στην Ουκρανία. Σε ποιο βαθμό συμφωνείτε ή διαφωνείτε με κάθε μία από αυτές τις ενέργειες. — Καλωσορίσατε στους πολίτες της ΕΕ που προσπαθούν να ξεφύγουν από τον πόλεμο (%)



ST100
Οκτ./Νοέμβριος 2023

● Σύνολο «συμφωνώ» ● Σύνολο «Disagree» ● Δεν ξέρω

**Τακτικό Ευρωβάρόμετρο 100
Φθινόπωρο 2023**

Τακτικό Ευρωβαρόμετρο 100

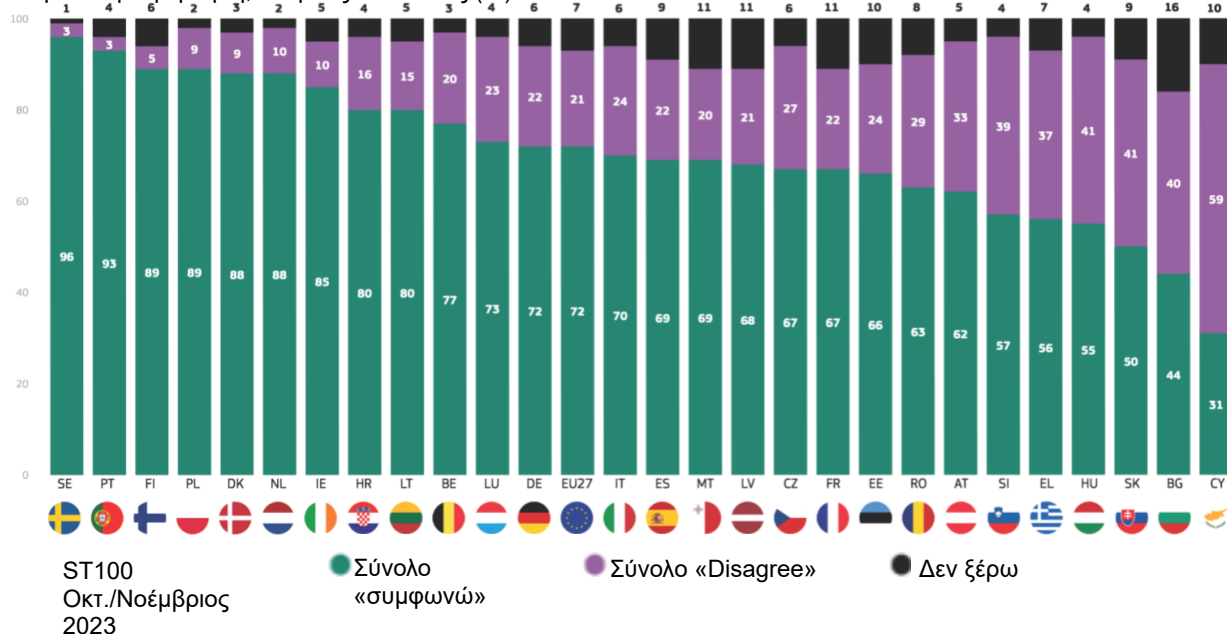
Φθινόπωρο 2023

Υπάρχουν σημαντικές εθνικές διαφορές όσον αφορά την επιβολή οικονομικών κυρώσεων στη ρωσική κυβέρνηση, εταιρείες και ιδιώτες, αν και η πλειοψηφία σε 26 χώρες είναι υπέρ των κυρώσεων. Η μεγαλύτερη στήριξη παρατηρείται μεταξύ των ερωτηθέντων στη Σουηδία (96%), στην Πορτογαλία (93%), καθώς και στην Πολωνία και τη Φινλανδία (89% η καθεμία). Τα επίπεδα συμφωνίας είναι χαμηλότερα στην Κύπρο (31% έναντι 59% «διαφωνούν»), στη Βουλγαρία (44% έναντι 40%) και στη Σλοβακία (50%).

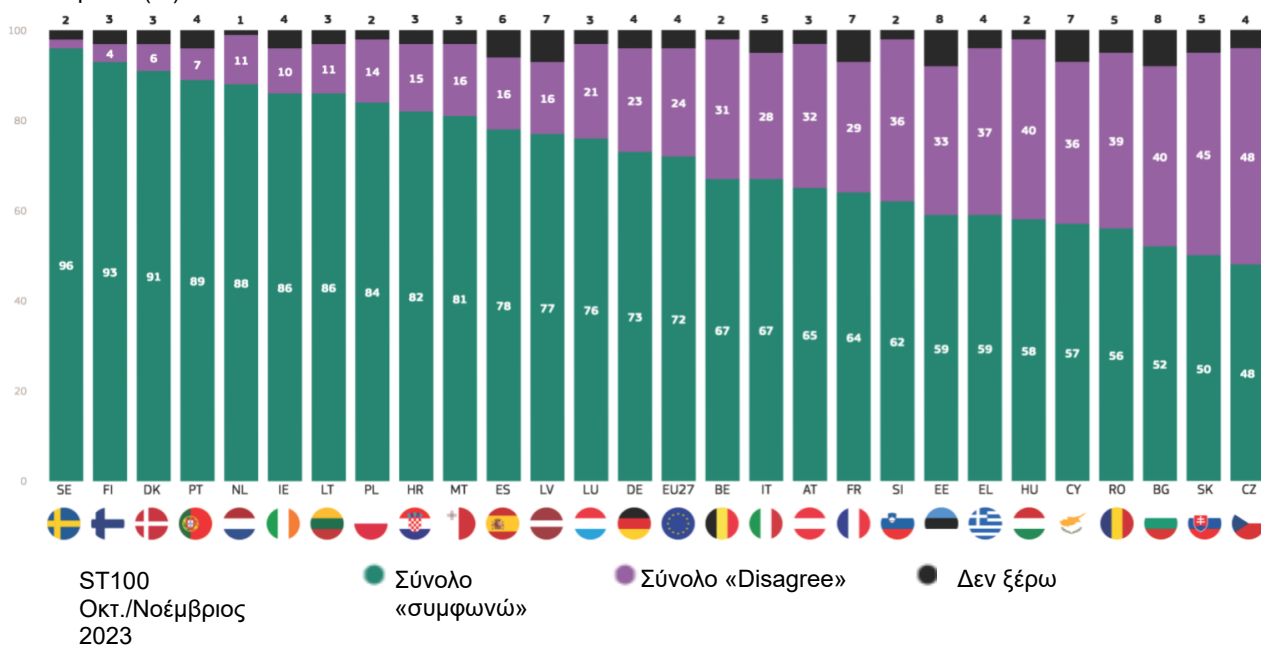
Η πλειονότητα όσων απάντησαν σε 26 κράτη μέλη της ΕΕ συμφωνούν με την παροχή χρηματοδοτικής στήριξης στην Ουκρανία. Η μεγαλύτερη στήριξη παρατηρείται μεταξύ των ερωτηθέντων στη Σουηδία (96%), τη Φινλανδία (93%) και τη Δανία (91%), αν και η πλειοψηφία στη Σλοβακία (50%), τη Βουλγαρία (52%) και τη Ρουμανία (56%) συμφωνούν επίσης.

Γνώμη is διαιρεμένη στην Τσεχία (48% «συμφωνούν» έναντι 48% «διαφωνούν»).

QD2.1. Η ΕΕ έχει αναλάβει σειρά δράσεων ως απάντηση στην εισβολή της Ρωσίας στην Ουκρανία. Σε ποιο βαθμό συμφωνείτε ή διαφωνείτε με κάθε μία από αυτές τις ενέργειες. επιβολή οικονομικών κυρώσεων στη ρωσική κυβέρνηση, εταιρείες και ιδιώτες (%)



QD2.6. Η ΕΕ έχει αναλάβει σειρά δράσεων ως απάντηση στην εισβολή της Ρωσίας στην Ουκρανία. Σε ποιο βαθμό συμφωνείτε ή διαφωνείτε με κάθε μία από αυτές τις ενέργειες. Παροχή χρηματοδοτικής στήριξης στην Ουκρανία (%)



Τακτικό Ευρωβαρόμετρο 100

Φθινόπωρο 2023

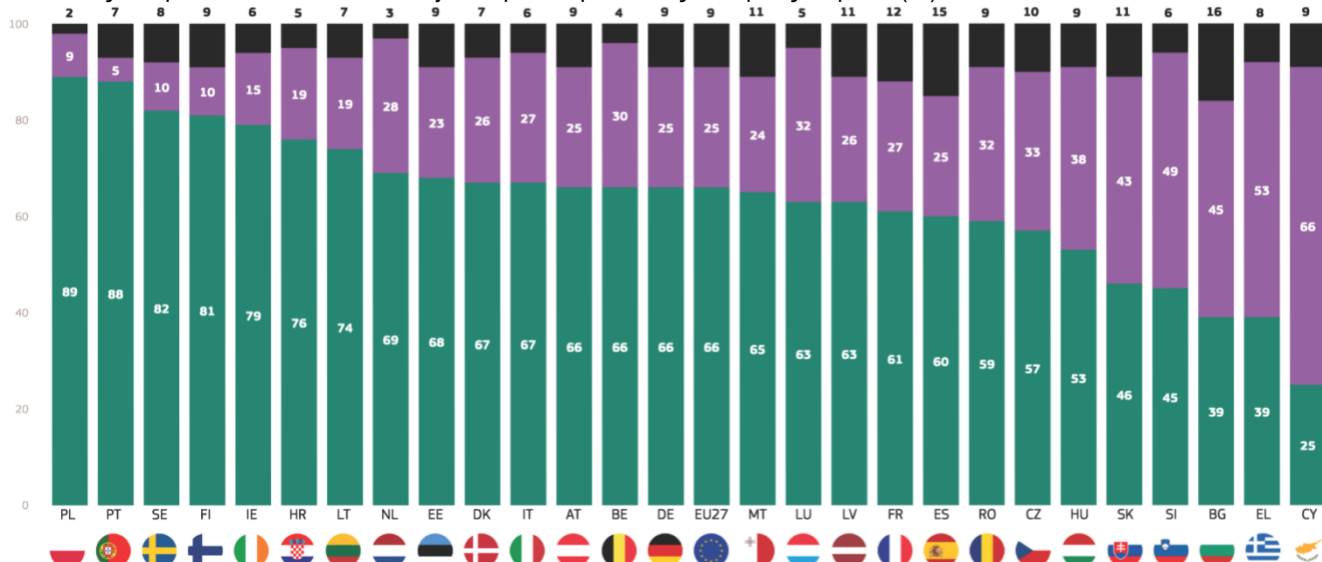
Η πλειονότητα των ερωτηθέντων σε 23 κράτη μέλη της ΕΕ συμφωνεί με την απαγόρευση των ραδιοτηλεοπτικών μεταδόσεων στην ΕΕ, όπως το Sputnik και το Russia Today, με τα υψηλότερα επίπεδα να παρατηρούνται στην Πολωνία (89%), την Πορτογαλία (88%), τη Σουηδία (82%) και τη Φινλανδία (81%). Αντίθετα, μόνο μια μειοψηφία συμφωνεί στην Κύπρο (25%), την Ελλάδα, τη Βουλγαρία (39%) και τη Σλοβενία (45%).

χώρας στην Ουκρανία από την ΕΕ, με την ισχυρότερη στήριξη στην Πορτογαλία και τη Σουηδία (82% έκαστο) και στη Λιθουανία (79%). Μια σχετική πλειοψηφία στη Σλοβακία (46% «συμφωνούν» έναντι 44% «διαφωνούν»), η Κύπρος (46% έναντι 42%) και η Βουλγαρία (46% έναντι 36%) συμφωνούν επίσης.

Η πλειονότητα όσων απάντησαν σε 25 κράτη μέλη συμφωνούν με τη χορήγηση καθεστώτος υποψήφιας

Αντίθετα, μόνο μια μειοψηφία στην Τσεχία (37% «συμφωνούν» έναντι 52% «διαφωνούν») και η Ουγγαρία (45% έναντι 49%) συμφωνούν με τη χορήγηση καθεστώτος υποψήφιας χώρας στην Ουκρανία από την ΕΕ.

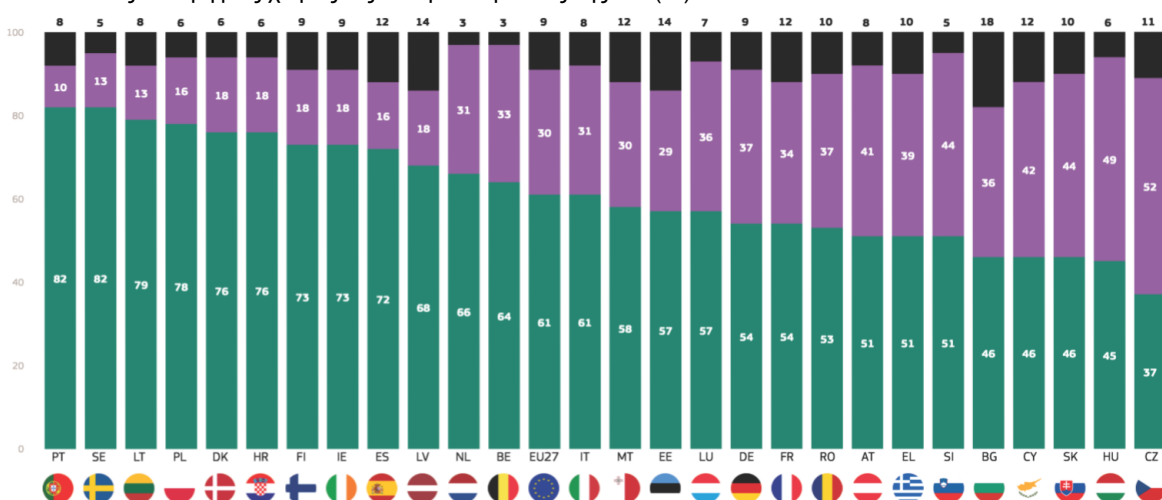
ΟΑ2.2. Η ΕΕ έχει αναλάβει σειρά δράσεων ως απάντηση στην εισβολή της Ρωσίας στην Ουκρανία. Σε ποιο βαθμό συμφωνείτε ή διαφωνείτε με κάθε μία από αυτές τις ενέργειες: Αφαίρεση κρατικών μέσων ενημέρωσης όπως το Sputnik και το Russia Today από ραδιοτηλεοπτικές εκπομπές στην ΕΕ (%)



ST100
Οκτ./Νοέμβριος
2023

● Σύμφωνώ
● Σύμφωνο «Disagree»
● Δεν ξέρω

ΟΑ2.7. Η ΕΕ έχει αναλάβει σειρά δράσεων ως απάντηση στην εισβολή της Ρωσίας στην Ουκρανία. Σε ποιο βαθμό συμφωνείτε ή διαφωνείτε με κάθε μία από αυτές τις ενέργειες. — Χορήγηση στην Ουκρανία του καθεστώτος υποψήφιας χώρας ως δυνητικού μέλους της ΕΕ (%)



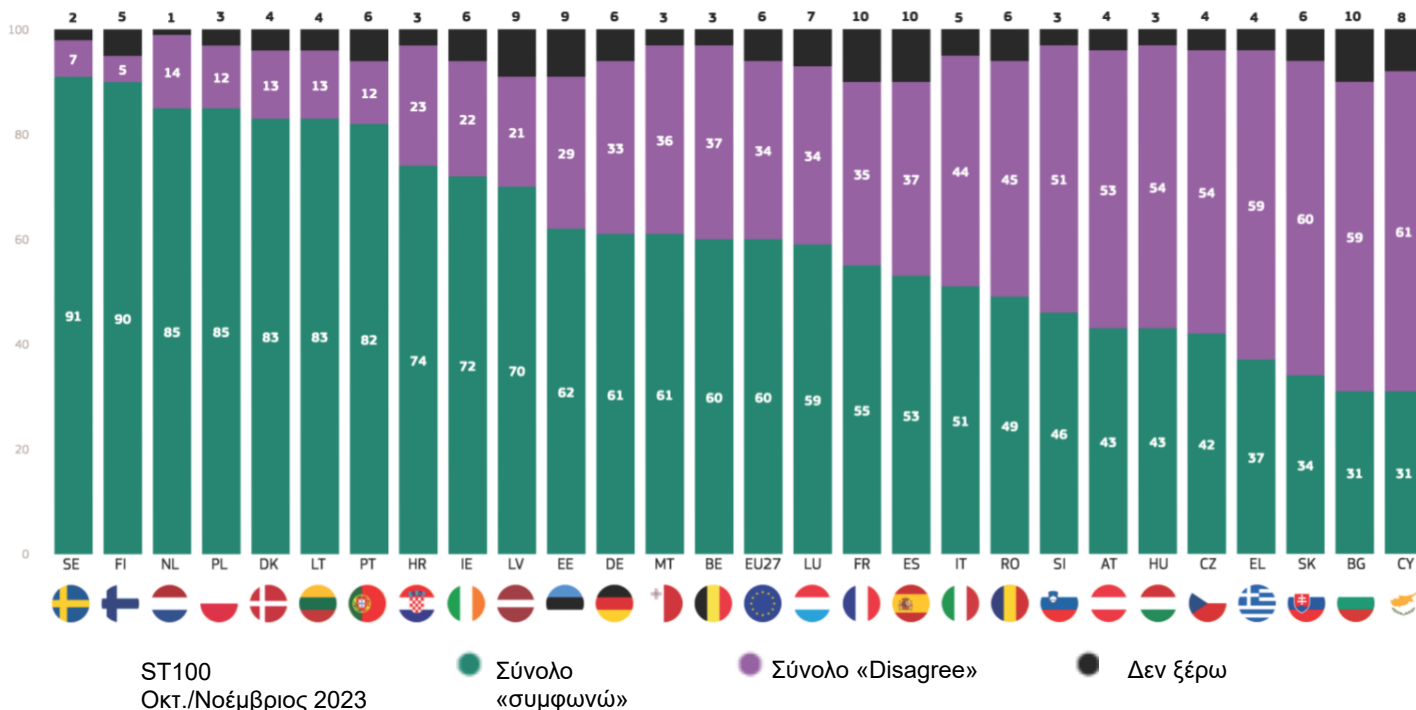
ST100
Οκτ./Νοέμβριος
2023

● Σύμφωνώ
● Σύμφωνο «Disagree»
● Δεν ξέρω

Τακτικό Ευρωβαρόμετρο 100 Φθινόπωρο 2023

Τα επίπεδα συμφωνίας για τη χρηματοδότηση της αγοράς και προμήθειας στρατιωτικού εξοπλισμού στην Ουκρανία διαφέρουν σημαντικά μεταξύ των κρατών μελών της ΕΕ, αν και η πλειοψηφία σε 19 χώρες υποστηρίζει αυτή την ιδέα. Μεγαλύτερη στήριξη παρατηρείται μεταξύ των ερωτηθέντων στη Σουηδία (91 %), τη Φινλανδία (90 %) και τις Κάτω Χώρες και την Πολωνία (85 % η καθεμία), ενώ τα χαμηλότερα επίπεδα παρατηρούνται στην Κύπρο, τη Βουλγαρία (31 % έκαστη) και τη Σλοβακία (34 %).

ΟΑ2.3. Η ΕΕ έχει αναλάβει σειρά δράσεων ως απάντηση στην εισβολή της Ρωσίας στην Ουκρανία. Σε ποιο βαθμό συμφωνείτε ή διαφωνείτε με κάθε μία από αυτές τις ενέργειες: — Χρηματοδότηση της αγοράς και προμήθειας στρατιωτικού εξοπλισμού στην Ουκρανία (%)



Τακτικό Ευρωβαρόμετρο 100
Φθινόπωρο 2023

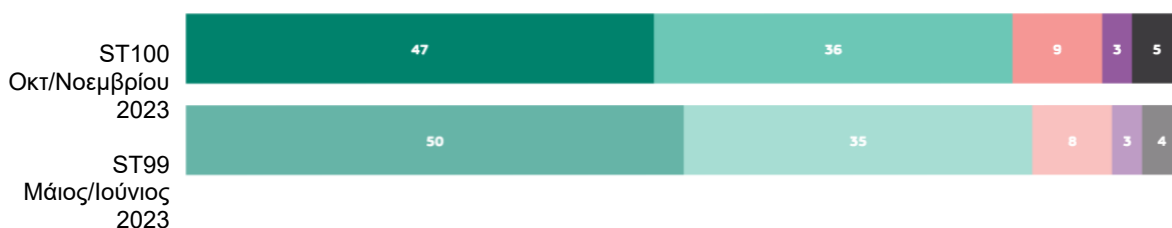
Γ. Στήριξη των δράσεων της ΕΕ για την ενεργειακή ανεξαρτησία: τάσεις και εθνικά αποτελέσματα

Περισσότεροι από οκτώ στους δέκα πολίτες της ΕΕ (83 %, -2 ποσοστιαίες μονάδες από την άνοιξη του 2023) συμφωνούν ότι η ΕΕ θα πρέπει να επενδύσει μαζικά σε ανανεώσιμες πηγές ενέργειας, όπως η αιολική και η ηλιακή ενέργεια, με σχεδόν τους μισούς (47 %, -3 εκατοστιαίες μονάδες) να συμφωνούν πλήρως με αυτή τη δήλωση.

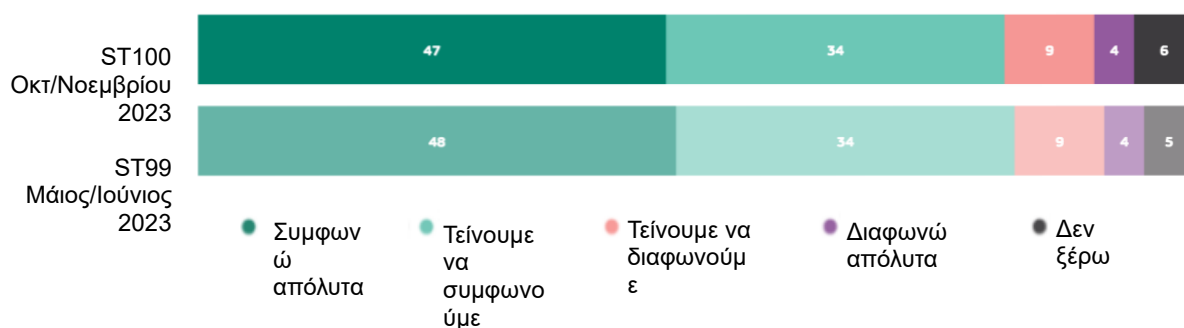
Λίγο περισσότεροι από οκτώ στους δέκα (81 %, -1 εκατοστιαίες μονάδες) συμφωνούν ότι η ΕΕ θα πρέπει να μειώσει την εξάρτησή της από τις ρωσικές πηγές ενέργειας το συντομότερο δυνατόν — με σχεδόν τους μισούς να δηλώνουν ότι «συμφωνούν πλήρως» (47 %, -1 ποσοστιαίες μονάδες).

QD3. Παρακαλούμε ενημερώστε σε ποιο βαθμό συμφωνείτε ή διαφωνείτε με κάθε μία από τις ακόλουθες δηλώσεις. (ΕΕ27) (%)

Η ΕΕ θα πρέπει να επενδύσει μαζικά σε ανανεώσιμες πηγές ενέργειας, όπως η αιολική και η ηλιακή ενέργεια.



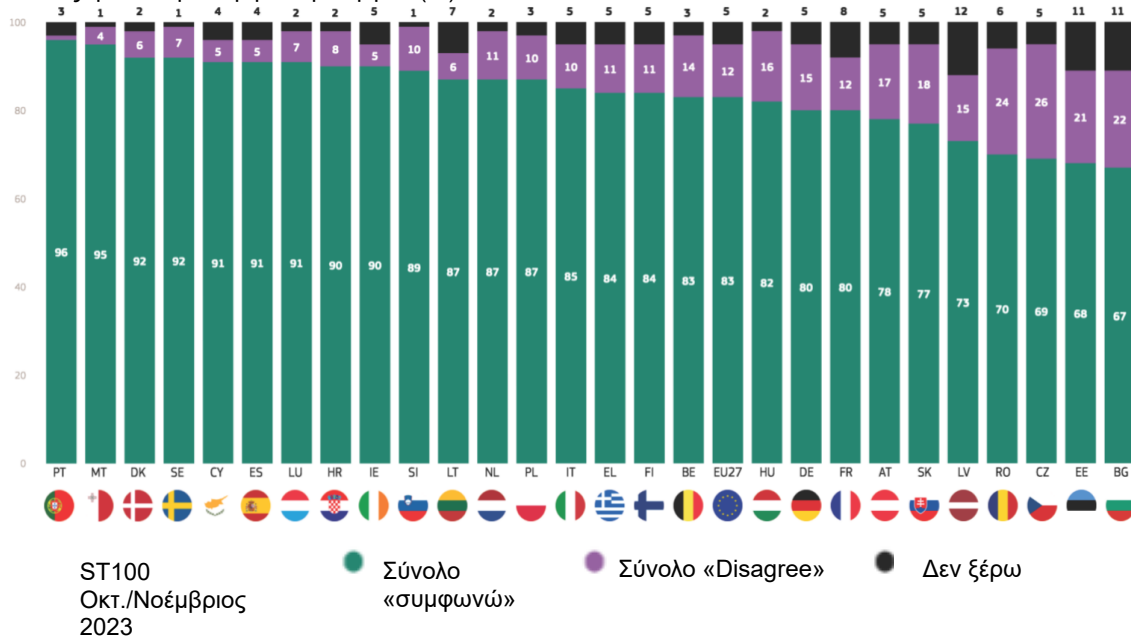
Η ΕΕ θα πρέπει να μειώσει την εξάρτησή της από τις ρωσικές πηγές ενέργειας το συντομότερο δυνατόν



Τακτικό Ευρωβαρόμετρο 100 Φθινόπωρο 2023

Περισσότεροι από τα δύο τρίτα των πολιτών σε κάθε χώρα της ΕΕ πιστεύουν ότι η ΕΕ θα πρέπει να επενδύσει μαζικά σε ανανεώσιμες πηγές ενέργειας, όπως η αιολική και η ηλιακή ενέργεια. Τα ποσοστά κυμαίνονται από 96 % των ερωτηθέντων στην Πορτογαλία, 95 % στη Μάλτα και 92 % στη Δανία και τη Σουηδία έως 67 % στη Βουλγαρία, 68 %

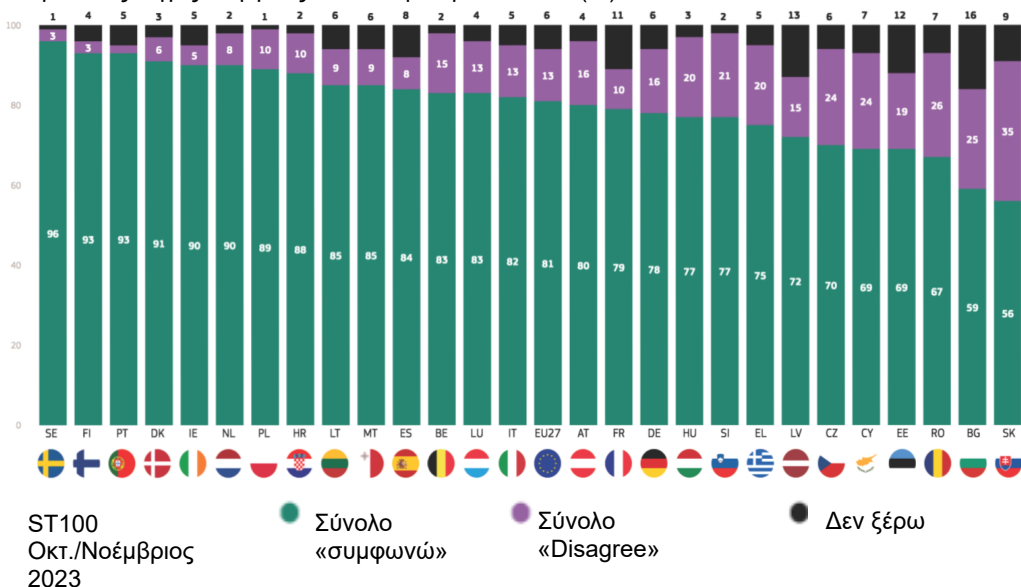
QD3.9. Παρακαλούμε ενημερώστε σε ποιο βαθμό συμφωνείτε ή διαφωνείτε με κάθε μία από τις ακόλουθες δηλώσεις. Η ΕΕ θα πρέπει να επενδύσει μαζικά σε ανανεώσιμες πηγές ενέργειας, όπως η αιολική και η ηλιακή ενέργεια (%)



στην Εσθονία και 69 % στην Τσεχία.

Η πλειονότητα όσων απάντησαν σε κάθε κράτος μέλος της ΕΕ συμφωνούν ότι η ΕΕ θα πρέπει να μειώσει την εξάρτησή της από τις ρωσικές πηγές ενέργειας το συντομότερο δυνατόν. Τα επίπεδα συμφωνίας είναι υψηλότερα στη Σουηδία (96 %), και στην Πορτογαλία και τη Φινλανδία (93 % έκαστη), ενώ το 56 % στη Σλοβακία, το 59 % στη Βουλγαρία και το 67 % στη Ρουμανία συμφωνούν επίσης.

QD3.8. Παρακαλούμε ενημερώστε σε ποιο βαθμό συμφωνείτε ή διαφωνείτε με κάθε μία από τις ακόλουθες δηλώσεις. Η ΕΕ θα πρέπει να μειώσει την εξάρτησή της από τις ρωσικές πηγές ενέργειας το συντομότερο δυνατόν (%)



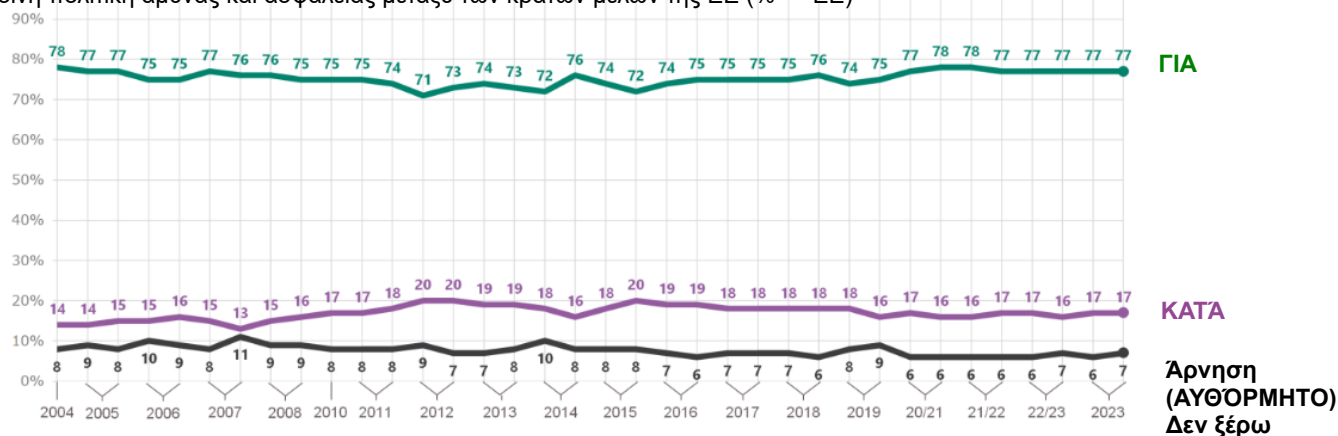
2. Άμυνα και ασφάλεια της ΕΕ στο πλαίσιο της εισβολής της Ρωσίας στην Ουκρανία

α. Στήριξη μιας κοινής πολιτικής άμυνας και ασφάλειας μεταξύ των κρατών μελών της ΕΕ: τάση

Η στήριξη για μια κοινή πολιτική άμυνας και ασφάλειας μεταξύ των κρατών μελών της ΕΕ παρέμεινε σταθερή στο 77 % από τον χειμώνα 2021-2022 (τυποποιημένο Ευρωβαρόμετρο ΕΒ96). Λιγότεροι από ένας στους πέντε είναι κατά μιας κοινής πολιτικής άμυνας και ασφάλειας (17 %, καμία αλλαγή από την άνοιξη του 2023).

QB2.2 Ποια είναι η γνώμη σας για κάθε μία από τις ακόλουθες δηλώσεις; Παρακαλώ ενημερώστε για κάθε δήλωση, αν είστε υπέρ ή εναντίον της.

Κοινή πολιτική άμυνας και ασφάλειας μεταξύ των κρατών μελών της ΕΕ (% — ΕΕ)



Τακτικό Ευρωβαρόμετρο 100
Φθινόπωρο 2023

Β. Στήριξη μιας κοινής πολιτικής άμυνας και ασφάλειας μεταξύ των κρατών μελών της ΕΕ: εξελίξεις και εθνικά αποτελέσματα

Περισσότεροι από έξι στους δέκα ερωτηθέντες σε κάθε κράτος μέλος είναι υπέρ μιας κοινής πολιτικής άμυνας και ασφάλειας μεταξύ των κρατών μελών της ΕΕ, με επίπεδα που κυμαίνονται από 88 % στην Κύπρο και τη Λιθουανία και 85 % στις Κάτω Χώρες έως 63 % στην Αυστρία, 64 % στην Ιρλανδία και 66 % στη Βουλγαρία.

Σε σύγκριση με την άνοιξη του 2023, η στήριξη για μια κοινή πολιτική άμυνας και ασφάλειας μεταξύ των κρατών μελών της ΕΕ μειώθηκε σε 12 κράτη μέλη της ΕΕ, κυρίως στο Λουξεμβούργο (81 %, -11 ποσοστιαίες μονάδες) και στην Ιρλανδία (64 %, -8 εκατοστιαίες μονάδες). Αντίθετα, η στήριξη αυξήθηκε σε εννέα χώρες, συμπεριλαμβανομένης της Σλοβακίας (81 %, + 11 εκατοστιαίων μονάδων) και της Αυστρίας (63 %, + 7 εκατοστιαίες μονάδες). Δεν έχει μεταβληθεί η γνώμη μεταξύ των ερωτηθέντων στη Ρουμανία, την Πολωνία, τις Κάτω Χώρες, την Εσθονία, τη Γερμανία και τη Βουλγαρία.

QB2.2. Ποια είναι η γνώμη σας για κάθε μία από τις ακόλουθες δηλώσεις; Παρακαλώ ενημερώστε για τη δήλωση ead1, αν είστε υπέρ ή κατά αυτής. Κοινή πολιτική άμυνας και ασφάλειας μεταξύ των κρατών μελών της ΕΕ (%)

		SK	AT	MT	CY	SI	FR	DK	ES	IT	BG	DE	EE	EU27	NL	PL	RO	FI	LT	LV	EL	BE	HR	SE	CZ	HU	PT	IE	LU
Για	ST100	81	63	69	88	78	77	76	84	75	66	81	77	77	85	76	68	80	88	83	75	82	74	69	71	67	71	64	81
	ST99	▲11	▲7	▲4	▲3	▲3	▲2	▲1	▲1	▲1	=	=	=	=	=	=	=	▼1	▼1	▼1	▼2	▼3	▼3	▼3	▼4	▼4	▼7	▼8	▼11
Κατά	ST100	14	29	26	9	19	16	20	10	18	21	14	16	17	13	20	22	10	6	7	20	15	22	25	21	27	20	25	15
	ST99	▼9	▼8	▼3	=	=	▼1	▲1	=	▼4	▼1	▼1	▲2	=	▲1	▲2	▼3	▼1	=	▼3	▲1	▲2	▲2	=	▲3	▲3	▲9	▲5	▲9
Απόρριψη (SPONTANEOUS)	ST100	1	2	1	1	1	1	1	1	2	3	2	1	2	1	2	5	2	1	1	3	1	2	1	2	2	3	2	1
	ST99	=	▼1	=	▼2	▼1	=	=	=	▲1	▲1	=	▼1	=	=	▼1	▲1	▲1	=	=	=	=	=	=	=	=	=	▲1	=
Δεν ξέρω	ST100	4	6	4	2	2	6	3	5	5	10	3	6	4	1	2	5	8	5	9	2	2	2	5	6	4	6	9	3
	ST99	▼2	▲2	▼1	▼1	▼2	▼1	▼2	▼1	▲2	=	▲1	▼1	=	▼1	▼1	▲2	▲1	▲1	▲4	▲1	▲1	▲1	▲1	▲3	▲1	▲1	▼3	▲3

ST100 Οκτ./Νοέμβριος
2023

Τακτικό Ευρωβαρόμετρο 100
Φθινόπωρο 2023

Γ. Άμυνα και ασφάλεια της ΕΕ στο πλαίσιο της εισβολής της Ρωσίας στην Ουκρανία: τάσεις και εθνικά αποτελέσματα

Σχεδόν οκτώ στους δέκα Ευρωπαίους (79 %, -1 ποσοστιαίες μονάδες από την άνοιξη του 2023) συμφωνούν ότι η συνεργασία σε αμυντικά θέματα σε επίπεδο ΕΕ θα πρέπει να αυξηθεί, και σχεδόν τόσσοι (77 %, καμία αλλαγή) συμφωνούν ότι η αγορά στρατιωτικού εξοπλισμού από τα κράτη μέλη θα πρέπει να συντονιστεί καλύτερα.

Σχεδόν επτά στους δέκα (69 %, καμία αλλαγή) συμφωνούν ότι η ΕΕ πρέπει να ενισχύσει την ικανότητά της να παράγει στρατιωτικό εξοπλισμό και σχεδόν τα δύο τρίτα συμφωνούν ότι περισσότερα χρήματα θα δαπανηθούν για την άμυνα στην ΕΕ (65 %, -1 εκατοστιαίες μονάδες) —

QD3. Παρακαλούμε ενημερώστε σε ποιο βαθμό συμφωνείτε ή διαφωνείτε με κάθε μία από τις ακόλουθες δηλώσεις. (ΕΕ27) (%)

Θα πρέπει να ενισχυθεί η συνεργασία σε θέματα άμυνας σε επίπεδο ΕΕ



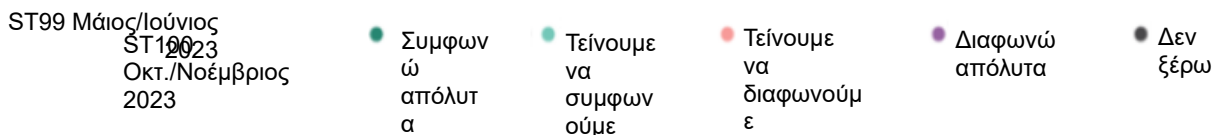
Η διαχείριση του στρατιωτικού εξοπλισμού των κρατών μελών θα πρέπει να συντονιστεί καλύτερα



Η ΕΕ πρέπει να ενισχύσει την ικανότητά της να παράγει στρατιωτικό εξοπλισμό



Περισσότερα χρήματα θα πρέπει να δαπανηθούν για την άμυνα στην ΕΕ



Τακτικό Ευρωβαρόμετρο 100

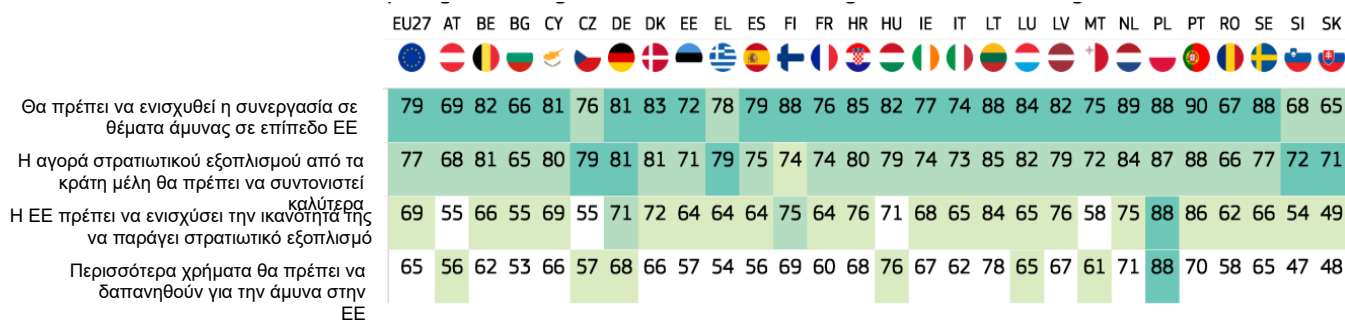
Φθινόπωρο 2023

Η συνεργασία σε θέματα άμυνας σε επίπεδο ΕΕ θα πρέπει να αυξηθεί στις δύο πρώτες θέσεις και στα 27 κράτη μέλη. Σε 23 χώρες (από 22 την άνοιξη του 2023) οι ερωτηθέντες είναι πιθανότερο να συμφωνήσουν ότι η συνεργασία στον τομέα της άμυνας σε επίπεδο ΕΕ θα πρέπει να αυξηθεί, με μεγαλύτερη συμφωνία στην Πορτογαλία (90 %), τις Κάτω Χώρες (89 %) και τη Λιθουανία, την Πολωνία, τη Φινλανδία και τη Σουηδία (88 % η καθεμία).

Η αγορά στρατιωτικού εξοπλισμού από τα κράτη μέλη θα πρέπει να είναι καλύτερα συντονισμένη στις τρεις πρώτες θέσεις και στα 27 κράτη μέλη. Κατατάσσεται στην πρώτη θέση σε πέντε χώρες: Γερμανία (81 %, από κοινού με συνεργασία σε θέματα άμυνας), Τσεχία και Ελλάδα (79 % έκαστη), Σλοβενία (72 %) και Σλοβακία (71 %). Κατατάσσεται στη δεύτερη θέση σε 21 χώρες, συμπεριλαμβανομένης της Πορτογαλίας (88 %), της Πολωνίας (87 %) και της Λιθουανίας (85 %). Βρίσκεται στην τρίτη θέση στη Φινλανδία (74 %).

Στην Πολωνία, η πρώτη θέση είναι «η ΕΕ πρέπει να ενισχύσει την ικανότητά της να παράγει στρατιωτικό εξοπλισμό», «θα πρέπει να δαπανηθούν περισσότερα χρήματα για την άμυνα στην ΕΕ» και «η συνεργασία σε αμυντικά θέματα σε επίπεδο ΕΕ θα πρέπει να αυξηθεί» (88 % η καθεμία). Η ΕΕ πρέπει να ενισχύσει την ικανότητά της να παράγει στρατιωτικό εξοπλισμό είναι η δεύτερη περισσότερο συμφωνηθείσα δήλωση στη Φινλανδία (75 %) και τη Γερμανία (71 %), και η τρίτη πιο αποδεκτή δήλωση σε 20 κράτη μέλη, συμπεριλαμβανομένης της

QD3. Παρακαλούμε ενημερώστε σε ποιο βαθμό συμφωνείτε ή διαφωνείτε με κάθε μία από τις ακόλουθες δηλώσεις. — Σύνολο «Συμφωνώ» (%)



ST100

Οκτ/Νοεμβρίου 2023

1ο πιο Συχνές Προτεινόμενες Προτάσεις
2ο πιο Συχνές Προτεινόμενες Προτάσεις
3ο πιο Συχνές Προτεινόμενες Προτάσεις

Πορτογαλίας (86 %) και της Λιθουανίας (84 %).

Στην Πολωνία θα πρέπει να δαπανηθούν περισσότερα χρήματα για την άμυνα στην Πολωνία, καθώς «η ΕΕ πρέπει να ενισχύσει την ικανότητά της να παράγει στρατιωτικό εξοπλισμό» και «θα πρέπει να αυξηθεί η συνεργασία σε θέματα άμυνας σε επίπεδο ΕΕ». Είναι η τρίτη πιο αποδεκτή δήλωση σε έξι χώρες, συμπεριλαμβανομένης της Ουγγαρίας (76 %), της Γερμανίας (68 %) και του Λουξεμβούργου (65 %).

1. Η ΕΕ στην παγκόσμια οικονομία: τάσεις και εθνικά αποτελέσματα

V. Η ΕΕ στον κόσμο

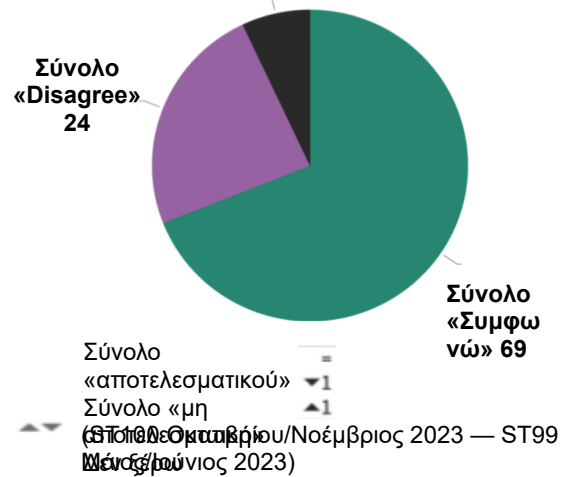


Σχεδόν επτά στους δέκα ερωτηθέντες (69 %, καμία αλλαγή από την άνοιξη του 2023) συμφωνούν ότι η ΕΕ έχει επαρκή ισχύ και εργαλεία για να υπερασπιστεί τα οικονομικά συμφέροντα της Ευρώπης στην παγκόσμια οικονομία, με το 22 % (καμία αλλαγή) να δηλώνει ότι «συμφωνεί πλήρως».

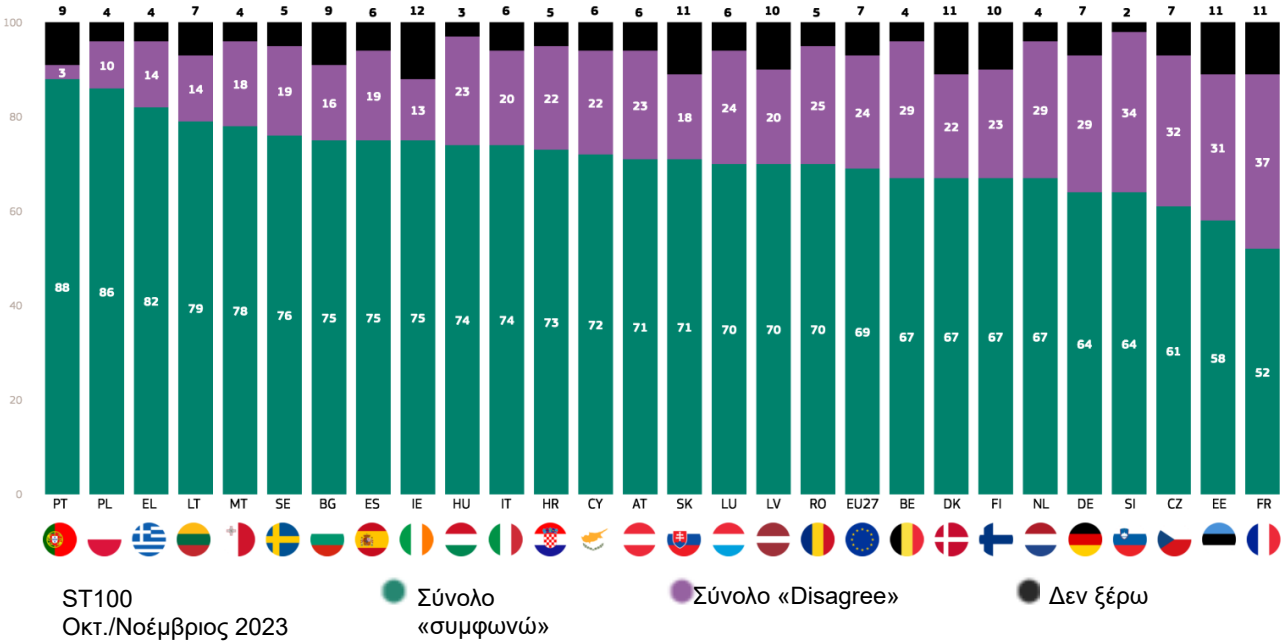
EB4.1. Για κάθε μία από τις ακόλουθες δηλώσεις, συμφωνείτε απόλυτα, τείνουμε να συμφωνούμε, τείνουμε να διαφωνούμε ή να διαφωνούμε πλήρως. Η ΕΕ διαθέτει επαρκή ισχύ και εργαλεία για την προάσπιση των οικονομικών συμφερόντων της Ευρώπης στην παγκόσμια οικονομία (Δεν ξέρω)

Τακτικό Ευρωβαρόμετρο 100
Φθινόπωρο 2023

Η πλειονότητα των πολιτών σε κάθε κράτος μέλος της ΕΕ συμφωνεί ότι η ΕΕ διαθέτει επαρκείς εξουσίες και εργαλεία για την προάσπιση των οικονομικών συμφερόντων της Ευρώπης στην παγκόσμια οικονομία, αν και τα επίπεδα διαφέρουν σημαντικά μεταξύ των χωρών: κυμαίνονται από 88 % στην Πορτογαλία, 86 % στην Πολωνία και 82 % στην Ελλάδα, 52 % στη Γαλλία, 58 % στην Εσθονία και 61 % στην Τσεχία.



EB4.1. Για κάθε μία από τις ακόλουθες δηλώσεις, συμφωνείτε απόλυτα, τείνουμε να συμφωνούμε, τείνουμε να διαφωνούμε ή να διαφωνούμε πλήρως: Η ΕΕ διαθέτει επαρκή δύναμη και εργαλεία για την υπεράσπιση των οικονομικών συμφερόντων της Ευρώπης στην παγκόσμια οικονομία (%)

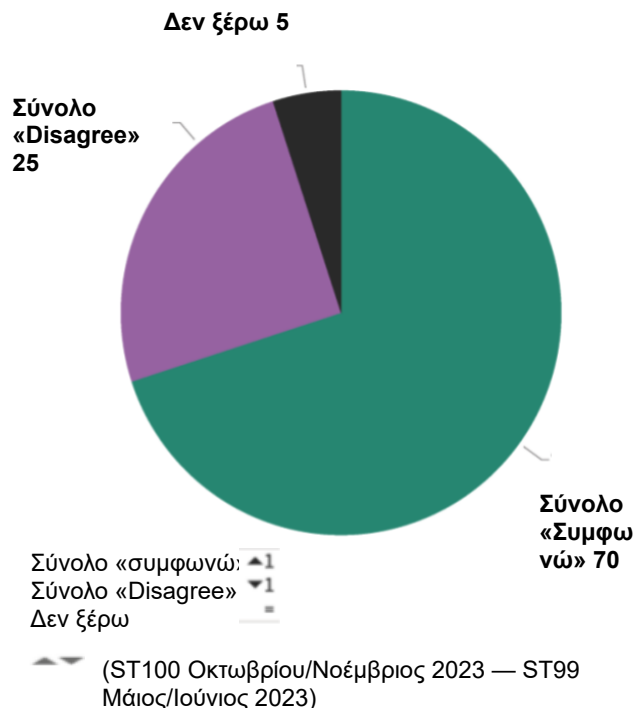


2. Η ΕΕ ως τόπος σταθερότητας σε έναν προβληματικό κόσμο

Επτά στους δέκα ερωτηθέντες (70 %, +1 ποσοστιαία μονάδα από την άνοιξη του 2023) συμφωνούν ότι η Ευρωπαϊκή Ένωση είναι ένας τόπος σταθερότητας σε έναν προβληματικό κόσμο, συμπεριλαμβανομένου του 24 % (καμία αλλαγή) που «συμφωνεί πλήρως» με αυτή τη δήλωση.

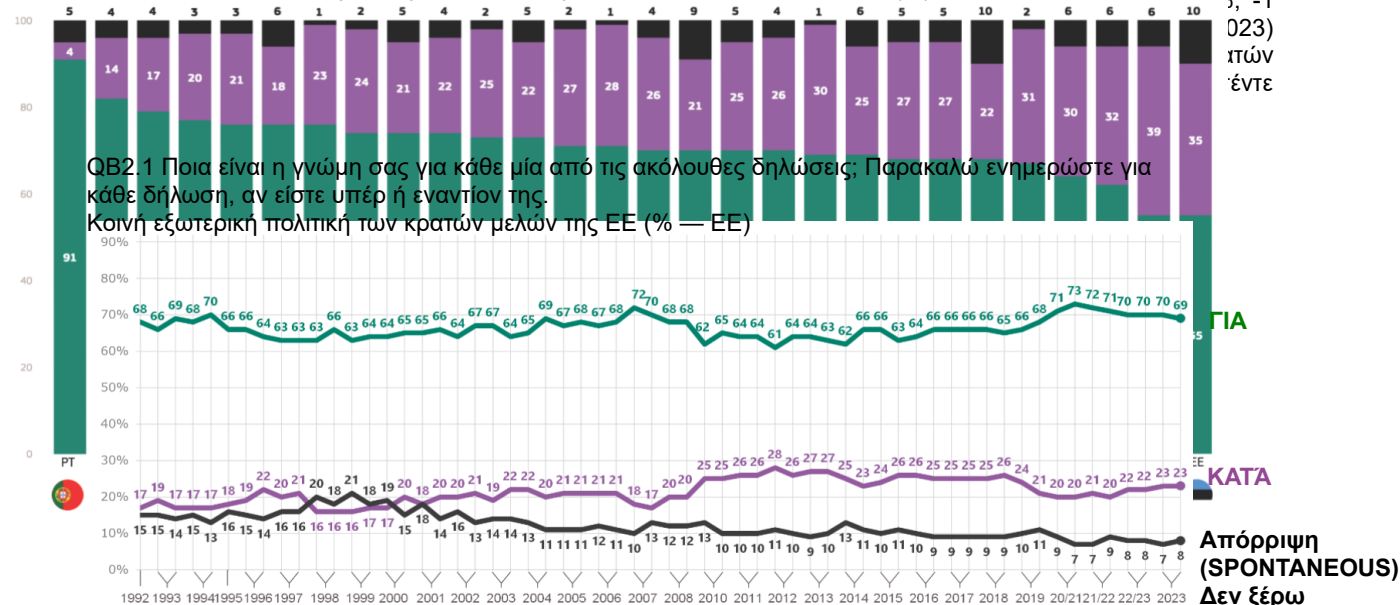
Η πλειονότητα των ερωτηθέντων σε κάθε χώρα συμφωνεί ότι η Ευρωπαϊκή Ένωση είναι ένας τόπος σταθερότητας σε έναν προβληματικό κόσμο, με ποσοστά που κυμαίνονται από 91 % στην Πορτογαλία, 82 % στην Πολωνία και 79 % στη Δανία έως 55 % στην Εσθονία και την Τσεχία και 62 % στη Μάλτα.

3. Στήριξη μιας κοινής εξωτερικής πολιτικής



QB4.4. Για κάθε μία από τις ακόλουθες δηλώσεις, συμφωνείτε απόλυτα, τείνουμε να συμφωνούμε, τείνουμε να διαφωνούμε ή να διαφωνούμε πλήρως:

Η Ευρωπαϊκή Ένωση είναι ένας τόπος σταθερότητας σε έναν προβληματικό κόσμο. (%)

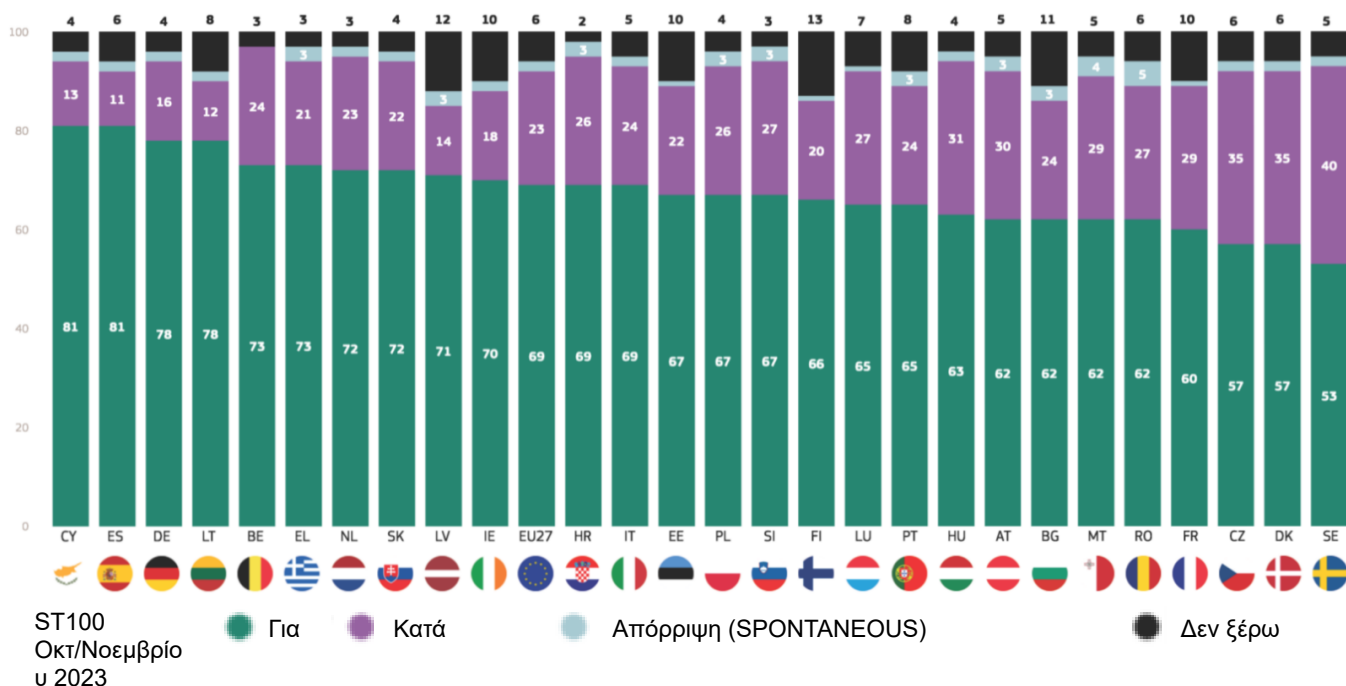


Περισσότεροι από τους μισούς πολίτες σε κάθε κράτος μέλος της ΕΕ είναι υπέρ της κοινής εξωτερικής πολιτικής των κρατών μελών της ΕΕ. Η μεγαλύτερη στήριξη παρατηρείται μεταξύ των ερωτηθέντων στην Ισπανία και την Κύπρο (81 % έκαστη), καθώς και στη Δανία και τη Λιθουανία (78 % έκαστη), αλλά, αν και λιγότερο

Τακτικό Ευρωβαρόμετρο 100
Φθινόπωρο 2023

διαδεδομένη, η πλειοψηφία στη Σουηδία (53 %) και στη Δανία και την Τσεχία (57 % έκαστη) είναι επίσης υπέρ μιας κοινής εξωτερικής πολιτικής.

QB2.1. Ποια είναι η γνώμη σας για κάθε μία από τις ακόλουθες δηλώσεις; Παρακαλείσθε να αναφέρετε για κάθε δήλωση εάν είστε υπέρ ή κατά: — Κοινή εξωτερική πολιτική των κρατών μελών της ΕΕ (%)



**Τακτικό Ευρωβάρόμετρο 100
Φθινόπωρο 2023**

Τακτικό Ευρωβαρόμετρο 100
Φθινόπωρο 2023

4. Τιμές

α. Προσωπικές αξίες

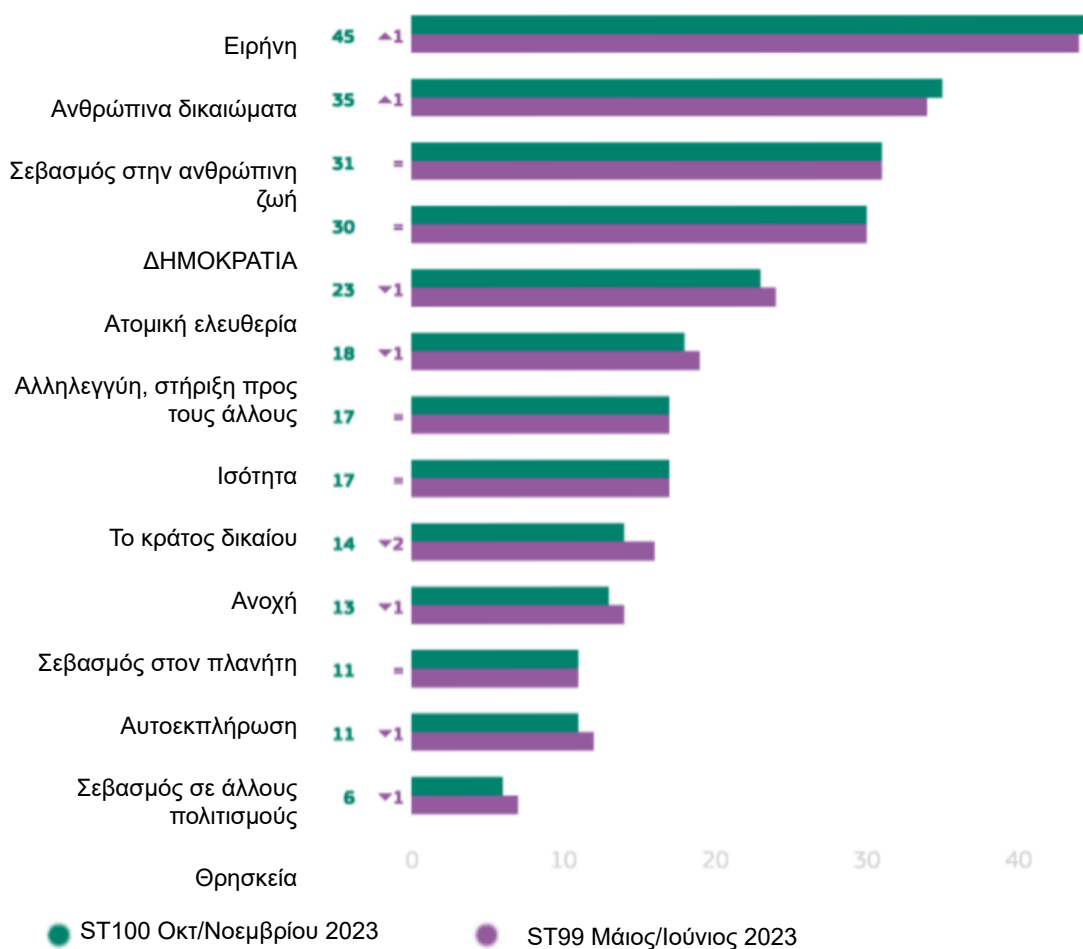
Οι ερωτηθέντες ερωτήθηκαν ποιες αξίες είναι οι πιο σημαντικές για αυτούς προσωπικά. Κυριαρχούμενα από την ειρήνη, τα αποτελέσματα αυτά παραμένουν αρκετά σταθερά από την άνοιξη του 2023.

Η ειρήνη (45 %, + 1 ποσοστιαία μονάδα από την άνοιξη του 2023) είναι η σημαντικότερη αξία για τους πολίτες της ΕΕ προσωπικά. Τουλάχιστον τρεις στους δέκα αναφέρουν τα ανθρώπινα δικαιώματα (35 %, + 1 εκατοστιαία μονάδα), τον σεβασμό της ανθρώπινης ζωής (31 %, καμία αλλαγή) και τη δημοκρατία (30 %, καμία αλλαγή).

Σχεδόν το ένα τέταρτο λέει ότι η ατομική ελευθερία είναι μία από τις πιο σημαντικές αξίες για αυτούς προσωπικά (23 %, -1 εκατοστιαίες μονάδες), ενώ το 18 % (-1 εκατοστιαίες μονάδες) αναφέρει την αλληλεγγύη και την υποστήριξη προς άλλους, και το 17 % το λέει αυτό για το κράτος δικαίου και την ισότητα (καμία αλλαγή για κανένα

Η ανοχή αναφέρεται από 14 % (2 εκατοστιαίες μονάδες), ενώ 13 % (-1 εκατοστιαίες μονάδες) αναφέρουν σεβασμό για τον πλανήτη 11 % (-1 εκατοστιαίες μονάδες) αναφέρουν σεβασμό για άλλους πολιτισμούς, 11 % (χωρίς αλλαγή) αναφέρουν αυτοεκπλήρωση και 6 % (-1 εκατοστιαίες μονάδες) αναφέρουν τη θρησκεία.

QC6. Στην παρακάτω λίστα, ποιες είναι οι πιο σημαντικές αξίες για εσάς προσωπικά; (ΜΕΓΙΣΤΟ 3 ΑΠΑΝΤΗΣΕΙΣ) (ΕΕ27) (%)



από τα δύο από την άνοιξη του 2023).

Τακτικό Ευρωβαρόμετρο 100

Φθινόπωρο 2023

Η ειρήνη είναι μία από τις τρεις σημαντικότερες προσωπικές αξίες για τους πολίτες και στα 27 κράτη μέλη της ΕΕ. Κατατάσσεται στην πρώτη θέση σε 22 χώρες, συμπεριλαμβανομένης της Λετονίας και της Γερμανίας (62 % έκαστη) και της Λιθουανίας (60 %). Η ειρήνη είναι κοινή στην Ιταλία με σεβασμό στην ανθρώπινη ζωή και στην Αυστρία με ατομική ελευθερία. Βρίσκεται στη δεύτερη θέση στην Κύπρο (41 %), στη Μάλτα (38 %) και στην Πορτογαλία (37 %) και στην τρίτη θέση στη Σουηδία (40 %) και στην Ισπανία (31 %).

Στη Σουηδία (55 %), την Κύπρο (47 %) και την Πορτογαλία (41 %) τα ανθρώπινα δικαιώματα αποτελούν τη σημαντικότερη προσωπική αξία. Η τιμή αυτή κατατάσσεται στις τρεις πρώτες θέσεις σε 25 κράτη μέλη της ΕΕ. Βρίσκεται στη δεύτερη θέση σε 12 χώρες, συμπεριλαμβανομένης της Δανίας, της Ισπανίας και της Σλοβενίας (43 % η καθεμία) και της Λετονίας (42 %). Κατατάσσεται στην τρίτη θέση σε δέκα χώρες, συμπεριλαμβανομένης της Γερμανίας (37 %), της Ιρλανδίας (35 %), καθώς και της Βουλγαρίας και του Λουξεμβούργου (33 % η καθεμία).

Ο σεβασμός της ανθρώπινης ζωής είναι η πιο γνωστή προσωπική αξία στην Ισπανία (45 %), τη Μάλτα (40 %) και την Ιταλία (34 %, που μοιράζεται με την ειρήνη). Κατατάσσεται στη δεύτερη θέση σε πέντε χώρες, συμπεριλαμβανομένης της Ελλάδας και της Ιρλανδίας (39 % έκαστη) και του Λουξεμβούργου (35 %). Βρίσκεται στην τρίτη θέση σε έξι χώρες, συμπεριλαμβανομένης της Κύπρου (40 %), της Πορτογαλίας (35 %), της Λετονίας και της Σλοβενίας (33 % η καθεμία).

Η δημοκρατία είναι η δεύτερη περισσότερο αναφερόμενη αξία στη Σουηδία (47 %), τη Γερμανία (46 %) και την Ιταλία (32 %) και η τρίτη σε έξι χώρες, συμπεριλαμβανομένης της Δανίας (37 %), της Ελλάδας (35 %) και των Κάτω Χωρών (32 %).

Στην Αυστρία η ατομική ελευθερία κατατάσσεται ως η πιο σημαντική αξία (45 %, που μοιράζεται με την ειρήνη). Κατέχει τη δεύτερη θέση στη Βουλγαρία (39 %), την Τσεχία (36 %), την Ουγγαρία (32 %) και τη Ρουμανία (29 %) και την τρίτη θέση στη Λιθουανία (33 %), τη Σλοβακία (31 %) και την Εσθονία (20 %).

Υπάρχουν τρεις άλλες αξίες που κατατάσσονται στις τρεις πρώτες θέσεις σε αρκετά κράτη μέλη. Η αλληλεγγύη και η στήριξη προς άλλους κατατάσσεται στη δεύτερη θέση στην Κροατία (35 %), το κράτος δικαίου κατατάσσεται τρίτο στη Φινλανδία (35 %) και η αυτοεκπλήρωση στην Εσθονία (μαζί με την ατομική ελευθερία).

QC6. Στην παρακάτω λίστα, ποιες είναι οι πιο σημαντικές αξίες για εσάς προσωπικά; (ΜΕΓΙΣΤΟ 3 ΑΠΑΝΤΗΣΕΙΣ)

	EU27	AT	BE	BG	CY	CZ	DE	DK	EE	EL	ES	FI	FR	HR	HU	IE	IT	LT	LU	LV	MT	NL	PL	PT	RO	SE	SI	SK
Ειρήνη	45	45	41	42	41	53	62	49	58	55	31	51	51	48	39	46	34	60	57	62	38	43	39	37	36	40	53	52
Ανθρώπινα δικαιώματα	35	24	37	33	47	28	37	43	30	31	43	41	33	31	30	35	29	38	33	42	31	35	32	41	28	55	43	38
Σεβασμός στην ανθρώπινη ζωή	31	25	29	32	40	24	25	26	30	39	45	32	32	30	29	39	34	27	35	33	40	25	25	35	25	26	33	23
ΔΗΜΟΚΡΑΤΙΑ	30	24	27	16	35	31	46	37	11	35	27	25	19	12	17	16	32	18	18	16	29	32	30	30	23	47	14	21
Ατομική ελευθερία	23	45	26	39	23	36	21	20	20	21	18	23	20	30	32	29	28	33	18	30	20	24	14	22	29	15	28	31
Αλληλεγγύη, στήριξη προς τους άλλους	17	10	18	9	13	9	5	25	11	13	28	25	26	23	22	30	8	15	22	14	13	20	21	23	19	23	13	8
Ισότητα	17	19	12	19	16	21	26	16	14	28	22	35	11	16	9	17	10	10	16	12	22	22	15	10	13	22	19	23
Το κράτος δικαίου	14	14	18	14	2	15	14	11	13	4	12	14	19	11	10	11	14	17	19	8	12	18	12	15	11	11	18	11
Ανοχή	13	12	19	3	6	8	7	24	12	8	10	15	25	5	7	12	14	8	17	7	10	29	3	9	5	27	11	11
Σεβασμός στον πλανήτη	11	18	13	16	1	10	6	3	20	4	8	7	10	13	22	8	20	10	10	7	7	9	7	12	18	3	5	10
Αυτοεκπλήρωση	11	12	13	5	10	7	9	20	16	10	8	5	16	13	9	17	14	10	19	14	8	13	6	8	7	9	7	8
Σεβασμός σε άλλους πολιτισμούς	6	11	5	6	26	2	2	3	6	19	2	3	5	8	6	7	9	6	5	5	15	5	8	7	21	1	4	14

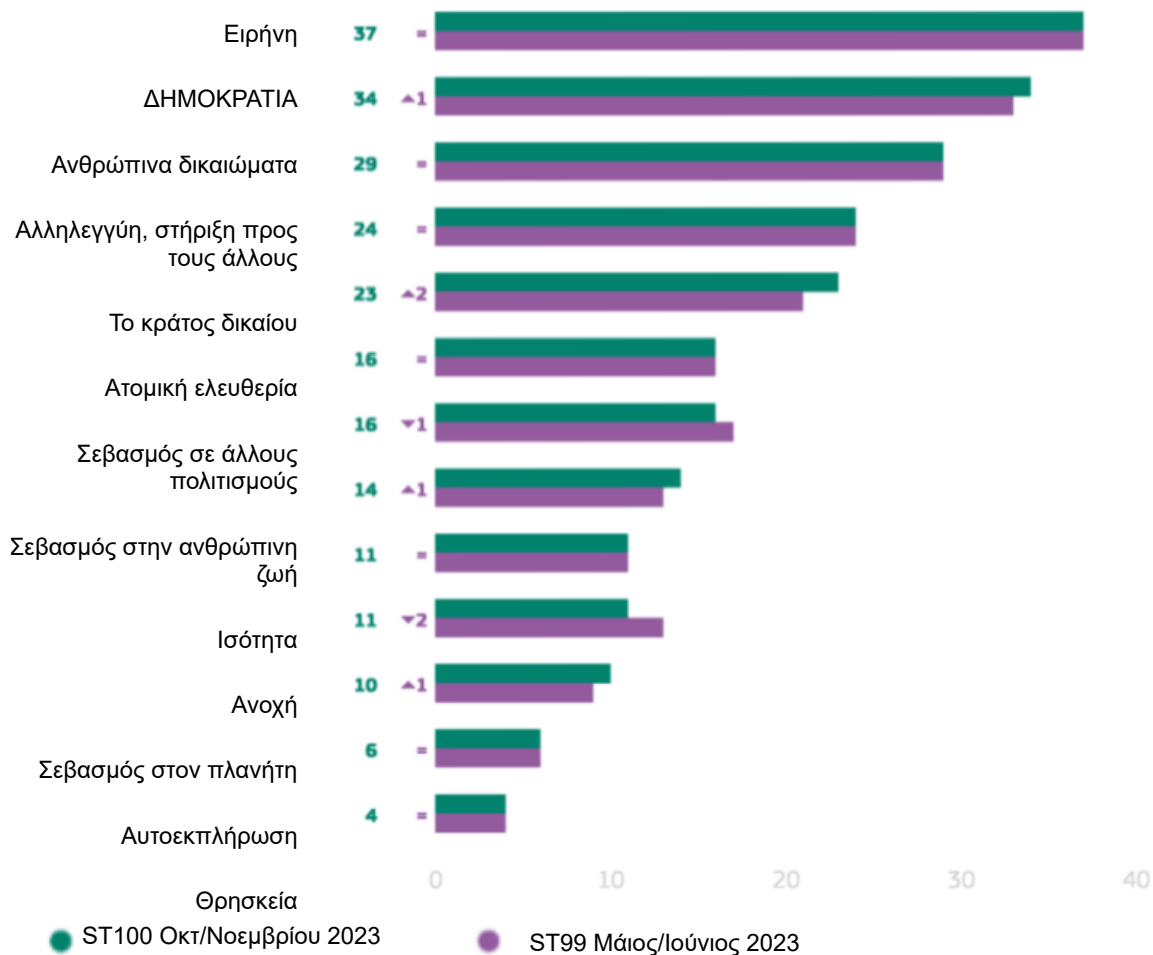
Τακτικό Ευρωβαρόμετρο 100
Φθινόπωρο 2023

B. Αξίες της ΕΕ

Ερωτώντας τότε ποιες αξίες αντιπροσωπεύουν καλύτερα

Λιγότεροι από ένας στους δέκα αναφέρουν αυτοεκπλήρωση (6 %, καμία αλλαγή) ή θρησκεία (4 %, καμία αλλαγή).

QC7. Στον ακόλουθο κατάλογο, ποιες αξίες αντιπροσωπεύουν καλύτερα την ΕΕ; (ΜΕΓΙΣΤΟ 3 ΑΠΑΝΤΗΣΕΙΣ) (ΕΕ27) (%)



την ΕΕ, οι πολίτες λένε επίσης συχνότερα την ειρήνη (37 %, καμία αλλαγή), με τη δημοκρατία (34 %, +1 ποσοστιαία μονάδα) την επόμενη τιμή που αναφέρεται περισσότερο. Τουλάχιστον ένας στους πέντε δηλώνει ότι τα ανθρώπινα δικαιώματα (29 %, καμία αλλαγή), η αλληλεγγύη και η στήριξη προς άλλους (24 %, καμία αλλαγή) ή το κράτος δικαίου (23 %, +2 εκατοστιαίες μονάδες) αντιπροσωπεύουν καλύτερα την ΕΕ.

Ο σεβασμός για άλλους πολιτισμούς θεωρείται ως η καλύτερη αξία που αντιπροσωπεύει την ΕΕ κατά 16 % (1 εκατοστιαία μονάδα), όπως και η ατομική ελευθερία (16 %, καμία αλλαγή). Τουλάχιστον ένας στους δέκα πιστεύει ότι ο σεβασμός της ανθρώπινης ζωής (14 %, +1 εκατοστιαία μονάδα), η ανοχή (11 %, -2 εκατοστιαίες μονάδες), η ισότητα (11 %, καμία αλλαγή) και ο σεβασμός για τον πλανήτη (10 %, +1 εκατοστιαία μονάδα) αντιπροσωπεύουν καλύτερα την ΕΕ.

Τακτικό Ευρωβαρόμετρο 100

Φθινόπωρο 2023

Σε 24 κράτη μέλη της ΕΕ η ειρήνη κατατάσσεται στις τρεις πρώτες αξίες που εκπροσωπούν καλύτερα την ΕΕ. Κατέχει την πρώτη θέση σε 13 χώρες με τα υψηλότερα επίπεδα στο Λουξεμβούργο (49 %), τη Γερμανία (47 %) και τη Σλοβενία (46 %). Στην Κύπρο, η πρώτη θέση μοιράζεται με τα ανθρώπινα δικαιώματα. Κατατάσσεται στη δεύτερη θέση σε οκτώ χώρες, συμπεριλαμβανομένων των Κάτω Χωρών (46 %), της Σουηδίας (45 %), της Δανίας και της Φινλανδίας (44 % έκαστη) και της τρίτης στο Βέλγιο (35 %), την Αυστρία (29 %) και την Ουγγαρία (24 %).

Η δημοκρατία βρίσκεται στις τρεις πρώτες αξίες σε 24 κράτη μέλη της ΕΕ. Κατατάσσεται στην πρώτη θέση σε επτά χώρες, με τα υψηλότερα επίπεδα στη Σουηδία (55 %), τη Δανία (49 %) και τις Κάτω Χώρες (48 %). Κατατάσσεται στη δεύτερη θέση σε δέκα χώρες, συμπεριλαμβανομένης της Γερμανίας (38 %), της Μάλτας και του Βελγίου (36 % έκαστη) και της Βουλγαρίας και της Ελλάδας (32 % έκαστη). Κατέχει την τρίτη θέση σε επτά χώρες, συμπεριλαμβανομένου του Λουξεμβούργου (32 %), της Γαλλίας και της Λιθουανίας (28 % η καθεμία).

Σε 22 κράτη μέλη τα ανθρώπινα δικαιώματα θεωρούνται μεταξύ των τριών αξιών που αντιπροσωπεύουν καλύτερα την ΕΕ και κατατάσσεται στην πρώτη θέση στη Μάλτα και το Βέλγιο (40 % το καθένα), την Ιρλανδία και την Κύπρο (32 % από κοινού στην Κύπρο με ειρήνη) και την Αυστρία (31 %, από κοινού με αλληλεγγύη και στήριξη προς άλλους). Τα ανθρώπινα δικαιώματα βρίσκονται στη δεύτερη θέση σε οκτώ χώρες, συμπεριλαμβανομένης της Γαλλίας (36 %), της Λετονίας (35 %) και του Λουξεμβούργου (34 %), και στην τρίτη θέση σε εννέα χώρες, συμπεριλαμβανομένης της Σουηδίας (41 %), των Κάτω Χωρών (40 %) και της Δανίας (38 %).

Η αλληλεγγύη και η στήριξη προς άλλους είναι η πλέον αναφερόμενη αξία στην Πορτογαλία (42 %), την Κροατία (37 %), την Αυστρία (31 %, κοινή με τα ανθρώπινα δικαιώματα) και την Ουγγαρία (29 %). Κατατάσσεται δεύτερη στη Ρουμανία (28 %) και τρίτη σε επτά χώρες, συμπεριλαμβανομένης της Μάλτας (34 %), της Τσεχίας (30 %) και της Γερμανίας (28 %).

Μόνο δύο άλλες τιμές αναφέρονται στις τρεις πρώτες τιμές σε οποιοδήποτε κράτος μέλος. Το κράτος δικαίου

κατατάσσεται στη δεύτερη θέση στην Ισπανία (33 %) και στην τρίτη θέση στη Φινλανδία (43 %), τη Σλοβενία (27 %), τη Βουλγαρία (25 %) και την Κύπρο (23 %). Στην Ιταλία (24 %) ο σεβασμός για άλλους πολιτισμούς κατατάσσεται στην τρίτη θέση μεταξύ των αξιών που αντιπροσωπεύουν καλύτερα την ΕΕ.

QC7. Στον παρακάτω κατάλογο, ποιες αξίες αντιπροσωπεύουν καλύτερα την ΕΕ; (ΑΝΩΤΑΤΟ ΌΡΙΟ 3 ΑΠΑΝΤΗΣΕΙΣ) (%)

	EU27	AT	BE	BG	CY	CZ	DE	DK	EE	EL	ES	FI	FR	HR	HU	IE	IT	LT	LU	LV	MT	NL	PL	PT	RO	SE	SI	SK
Ειρήνη	37	29	35	37	32	42	47	44	34	45	23	44	45	35	24	31	29	44	49	41	24	46	29	24	31	45	46	41
ΔΗΜΟΚΡΑΤΙΑ	34	30	36	32	28	31	38	49	26	32	34	46	28	23	23	27	34	28	32	22	36	48	35	28	26	55	27	26
Ανθρώπινα δικαιώματα	29	31	40	22	32	23	26	38	28	28	31	42	36	27	27	32	23	31	34	35	40	40	23	25	26	41	30	26
Αλληλεγγύη, στήριξη προς τους άλλους	24	31	23	22	23	30	28	22	21	27	20	18	20	37	29	27	19	26	26	24	34	35	22	42	28	25	23	24
Το κράτος δικαίου	23	23	24	25	23	19	27	31	22	14	33	43	24	23	20	24	16	12	22	19	30	35	13	18	13	39	27	22
Ατομική ελευθερία	16	18	14	17	14	15	17	10	11	20	12	10	14	21	20	21	22	21	14	19	12	11	16	11	19	16	15	19
Σεβασμός σε άλλους πολιτισμούς	16	22	14	12	14	15	14	15	11	18	15	14	18	23	18	20	24	15	24	15	20	14	7	15	12	10	15	14
Σεβασμός στην ανθρώπινη ζωή	14	17	13	16	19	12	10	12	13	17	16	13	12	19	19	18	14	20	17	8	9	14	17	18	9	14	11	
Ισότητα	11	8	12	7	8	6	5	16	9	8	13	14	12	19	17	24	9	10	14	14	15	10	19	12	16	5	11	7
Ανοχή	11	12	12	13	7	8	7	14	12	10	8	8	11	9	15	16	17	18	8	15	7	18	15	15	5	11	11	
Σεβασμός στον πλανήτη	10	8	14	5	12	13	4	13	9	7	8	9	15	11	7	12	14	9	12	10	12	18	4	10	11	10	8	11
Αυτοεκπλήρωση	6	12	6	7	5	5	5	2	6	13	3	2	3	8	12	7	9	6	4	5	3	3	6	5	13	3	2	8
Θρησκεία	4	6	5	4	4	2	3	2	4	4	2	1	2	4	5	4	7	4	3	4	4	2	5	4	10	1	3	9

1ο πιο Συχνές Προτεινόμενες Προτάσεις
2ο πιο Συχνές Προτεινόμενες Προτάσεις
3ο πιο Συχνές Προτεινόμενες Προτάσεις

Τακτικό Ευρωβαρόμετρο 100
Φθινόπωρο 2023



Συμπέρασμα

Τακτικό Ευρωβαρόμετρο 100

Φθινόπωρο 2023

Η φθινοπωρινή έκδοση του τακτικού Ευρωβαρόμετρου του 2023 (EB100) δείχνει μια σχετικά σταθερή αντίληψη για την ΕΕ και τις πολιτικές της.

Η εμπιστοσύνη στην ΕΕ παρέμεινε σταθερή από την άνοιξη του 2023 και είναι η άποψη της πλειονότητας των πολιτών τόσο σε επίπεδο ΕΕ των 27 όσο και σε 20 κράτη μέλη. Ωστόσο, η εμπιστοσύνη στην ΕΕ έχει μειωθεί σε 15 χώρες από την άνοιξη του 2023. Η εμπιστοσύνη τόσο στις εθνικές κυβερνήσεις όσο και στα εθνικά κοινοβούλια έχει αυξηθεί από την άνοιξη του 2023, αν και η ΕΕ παραμένει πιο αξιόπιστη από οποιοδήποτε από αυτά τα θεσμικά όργανα.

Η θετική εικόνα της ΕΕ παραμένει η άποψη της πλειοψηφίας των πολιτών της ΕΕ, παρά την ελαφρά πτώση από την άνοιξη του 2023. Μειώθηκε επίσης σε 18 κράτη μέλη. Θετική εικόνα της ΕΕ είναι η γνώμη της πλειοψηφίας σε 19 κράτη μέλη. Παρά την ελαφρά μείωση από την άνοιξη του 2023, περισσότεροι από έξι στους δέκα ερωτηθέντες συμμαρρίζουν την αισιοδοξία για το μέλλον της ΕΕ και παραμένει η άποψη της πλειοψηφίας σε 25 κράτη μέλη.

Τουλάχιστον οκτώ στους δέκα πολίτες πιστεύουν ότι η ευρωπαϊκή σημαία είναι ένα καλό σύμβολο για την Ευρώπη και ότι η σημαία αντιπροσωπεύει κάτι καλό, αυξημένο ποσοστό σε σύγκριση με την τελευταία φορά που τέθηκε η ερώτηση, το 2018.

Το φθινόπωρο του 2023 οι κύριες ανησυχίες των Ευρωπαίων σε επίπεδο ΕΕ εστιάζονται σε ευρύτερα ευρωπαϊκά και διεθνή ζητήματα. Η μετανάστευση και ο πόλεμος στην Ουκρανία (που εισήχθη για πρώτη φορά σε αυτή την έρευνα) κατατάσσονται στην κοινή πρώτη θέση, με τη διεθνή κατάσταση να πέφτει στην τρίτη θέση. Η αύξηση των τιμών/πληθωρισμού/κόστους διαβίωσης, που κατέλαβε την πρώτη θέση την άνοιξη του 2023, έπεσε στην τέταρτη θέση ως τα σημαντικότερα ζητήματα που αντιμετωπίζει η ΕΕ αυτή τη στιγμή. Η προσθήκη του πολέμου στην Ουκρανία ως επιλογή απάντησης σε αυτή την έρευνα έχει αναμφίβολα επηρεάσει αυτές τις κατατάξεις. Η μετανάστευση, ο πόλεμος στην Ουκρανία και η διεθνής κατάσταση κατατάσσονται στις τρεις πρώτες θέσεις στην πλειονότητα των κρατών μελών.

Οι κύριες ανησυχίες των Ευρωπαίων σε εθνικό επίπεδο αντικατοπτρίζουν τόσο τις οικονομικές ανησυχίες όσο και τα διεθνή ζητήματα. Η αύξηση των τιμών/πληθωρισμού/κόστους διαβίωσης παραμένει το σημαντικότερο εθνικό ζήτημα με σημαντικό περιθώριο. Ωστόσο, η μετανάστευση έχει αυξηθεί κατά έξι ποσοστιαίες μονάδες από την άνοιξη του 2023 για να καταλάβει τη δεύτερη θέση, μετατοπίζοντας την οικονομική κατάσταση στην τρίτη θέση και το περιβάλλον και την κλιματική αλλαγή από την τρίτη στην τέταρτη θέση. Η αύξηση των τιμών/πληθωρισμού/κόστους διαβίωσης είναι ένα από τα τρία θέματα που αναφέρονται περισσότερο σε 26 κράτη μέλη της ΕΕ.

Οι απόψεις σχετικά με την ευρωπαϊκή οικονομική κατάσταση παρέμειναν σταθερές από την άνοιξη του 2023, καθώς περισσότεροι από τέσσερις στους δέκα εξακολουθούν να αξιολογούν την τρέχουσα οικονομική κατάσταση ως «καλή» και η θετική άποψη εξακολουθεί να

υπερτερεί ελαφρώς της απαισιοδοξίας άποψης. Η πλειοψηφία των πολιτών πιστεύει ότι η ευρωπαϊκή οικονομική κατάσταση θα παραμείνει η ίδια κατά τους επόμενους 12 μήνες. Αν και σε όλα σχεδόν τα κράτη μέλη η πλειοψηφία πιστεύει επίσης ότι η ευρωπαϊκή οικονομική κατάσταση θα παραμείνει η ίδια κατά τους επόμενους 12 μήνες, ο αριθμός των χωρών στις οποίες η αισιοδοξία υπερτερεί της απαισιοδοξίας έχει αυξηθεί (από μία χώρα την άνοιξη του 2023, έως επτά χώρες το φθινόπωρο του 2023).

Η γνώμη σχετικά με την τρέχουσα εθνική οικονομική κατάσταση έχει γίνει λιγότερο θετική, με το ποσοστό να χαρακτηρίζεται ως «καλό» να μειώνεται κατά πέντε ποσοστιαίες μονάδες από την άνοιξη του 2023. Η αισιοδοξία για την εθνική οικονομική κατάσταση τους επόμενους 12 μήνες έχει επίσης μειωθεί ελαφρά, με σχεδόν τόσους να αναμένουν τώρα ότι η κατάσταση θα επιδεινωθεί και θα παραμείνει η ίδια.

Η τρέχουσα έρευνα δείχνει σταθερότητα σε πολύ υψηλό επίπεδο για τη στήριξη μιας ευρωπαϊκής οικονομικής και νομισματικής ένωσης με ένα ενιαίο νόμισμα, με πάνω από επτά στους δέκα στην ΕΕ συνολικά να είναι υπέρ. Η στήριξη στη ζώνη του ευρώ είναι ακόμη υψηλότερη, με σχεδόν οκτώ στους δέκα.

Περισσότεροι από τους μισούς ερωτηθέντες πιστεύουν ότι το NextGenerationEU, το σχέδιο ανάκαμψης της ΕΕ ύψους άνω των 800 δισεκατομμυρίων ευρώ, μπορεί να είναι αποτελεσματικό για την αντιμετώπιση των σημερινών οικονομικών προκλήσεων, ενώ η πλειοψηφία σε 24 κράτη μέλη συμφωνεί.

Στο πλαίσιο της εισβολής της Ρωσίας στην Ουκρανία, η στήριξη για μια κοινή πολιτική άμυνας και ασφάλειας μεταξύ των κρατών μελών της ΕΕ παρέμεινε σταθερή σε υψηλό επίπεδο: Πάνω από τα τρία τέταρτα των πολιτών της ΕΕ και περισσότεροι από έξι στους δέκα σε κάθε κράτος μέλος είναι υπέρ. Περισσότεροι από τα τρία τέταρτα των Ευρωπαίων συμφωνούν ότι η συνεργασία σε θέματα άμυνας σε επίπεδο ΕΕ θα πρέπει να αυξηθεί και ότι η αγορά στρατιωτικού εξοπλισμού από τα κράτη μέλη θα πρέπει να συντονιστεί καλύτερα. Σχεδόν επτά στους δέκα συμφωνούν ότι η ΕΕ πρέπει να ενισχύσει την ικανότητά της να παράγει στρατιωτικό εξοπλισμό, ενώ σχεδόν τα δύο τρίτα συμφωνούν ότι θα πρέπει να δαπανηθούν περισσότερα χρήματα για την άμυνα στην ΕΕ.

Όσον αφορά τις απόψεις των πολιτών σχετικά με τον πόλεμο στην Ουκρανία, σχεδόν έξι στους δέκα είναι ικανοποιημένοι με την απάντηση της ΕΕ στη ρωσική εισβολή, μια μικρή αύξηση από την άνοιξη του 2023. Μια μικρότερη πλειοψηφία είναι ικανοποιημένη με την απάντηση της εθνικής κυβέρνησης.

Η στήριξη για σειρά δράσεων που αναλήφθηκαν ως απάντηση στην εισβολή της Ρωσίας στην Ουκρανία παραμένει υψηλή, αν και η έγκριση για χρηματοδοτική στήριξη και τη χρηματοδότηση και την προμήθεια στρατιωτικού εξοπλισμού έχει μειωθεί από την άνοιξη του 2023. Σχεδόν εννέα στους δέκα συμφωνούν με την παροχή ανθρωπιστικής στήριξης στους ανθρώπους που επλήγησαν από τον πόλεμο και περισσότεροι από οκτώ

Τακτικό Ευρωβαρόμετρο 100

Φθινόπωρο 2023

στους δέκα συμφωνούν με την υποδοχή των πολιτών της ΕΕ που προσπαθούν να ξεφύγουν από τον πόλεμο. Η συμφωνία για την παροχή οικονομικής στήριξης στην Ουκρανία έχει μειωθεί κατά τρεις μονάδες σε μόλις επτά στα δέκα και το ίδιο ποσοστό συμφωνεί με την επιβολή οικονομικών κυρώσεων στη ρωσική κυβέρνηση, εταιρείες και ιδιώτες. Τα δύο τρίτα συμφωνούν με την απαγόρευση των κρατικών μέσων ενημέρωσης, όπως το Sputnik και το Russia Today, να μεταδίδουν στην ΕΕ. Περίπου έξι στους δέκα εγκρίνουν τη χορήγηση καθεστώτος υποψήφιας χώρας στην Ουκρανία ως δυνητικού μέλους της ΕΕ ή τη χρηματοδότηση της αγοράς και της προμήθειας στρατιωτικού εξοπλισμού στην Ουκρανία, αλλά η στήριξη και για τα δύο αυτά μέτρα έχει μειωθεί από την άνοιξη του 2023.

Όσον αφορά την ενεργειακή ανεξαρτησία, περισσότεροι από οκτώ στους δέκα πολίτες συμφωνούν ότι η ΕΕ θα πρέπει να επενδύσει μαζικά σε ανανεώσιμες πηγές ενέργειας, όπως η αιολική και η ηλιακή ενέργεια, και ότι η ΕΕ θα πρέπει να μειώσει την εξάρτησή της από τις ρωσικές πηγές ενέργειας το συντομότερο δυνατόν. Η πλειοψηφία σε κάθε κράτος μέλος συμφωνεί με καθεμία από αυτές τις δηλώσεις.

Σε ένα παραγμένο διεθνές πλαίσιο, οι πολίτες είναι θετικοί για τη θέση της ΕΕ στον κόσμο. Επτά στους δέκα συμφωνούν ότι η Ευρωπαϊκή Ένωση είναι ένας τόπος σταθερότητας σε έναν παραγμένο κόσμο και σχεδόν τόσοι ότι η ΕΕ διαθέτει επαρκή δύναμη και εργαλεία για να υπερασπιστεί τα οικονομικά συμφέροντα της Ευρώπης στην παγκόσμια οικονομία. Σχεδόν επτά στους δέκα είναι υπέρ της κοινής εξωτερικής πολιτικής των κρατών μελών της ΕΕ.

Όταν ρωτήθηκαν για τις αξίες που εκπροσωπούν καλύτερα την ΕΕ, οι Ευρωπαίοι είναι πιο πιθανό να αναφέρουν την ειρήνη, τη δημοκρατία και τα ανθρώπινα δικαιώματα. Η ειρήνη είναι επίσης στην πρώτη θέση για αξίες που είναι οι πιο σημαντικές για αυτούς προσωπικά, με τα ανθρώπινα δικαιώματα στη δεύτερη θέση, πάνω από το σεβασμό της ανθρώπινης ζωής.

Τεχνικές προδιαγραφές

Από τις 23¹⁹ Οκτωβρίου 2023 έως τις 17 Νοεμβρίου 2023, η Verian, εξ ονόματος της Kantar Belgium, πραγματοποίησε το κύμα 100,2 της έρευνας του Ευρωβαρόμετρου, κατόπιν αιτήματος της Ευρωπαϊκής Επιτροπής, Γενική Διεύθυνση Επικοινωνίας, Μονάδα «Παρακολούθηση των μέσων ενημέρωσης και Ευρωβαρόμετρο».

Το κύμα 100.2 περιλαμβάνει την έρευνα του τακτικού Ευρωβαρόμετρου 100 και καλύπτει τον πληθυσμό των εθνικοτήτων των κρατών μελών της Ευρωπαϊκής Ένωσης, που διαμένουν σε καθένα από τα 27 κράτη μέλη και είναι ηλικίας 15 ετών και άνω.

Η έρευνα του Τακτικού Ευρωβαρόμετρου 100 διεξήχθη επίσης σε 10 άλλες χώρες ή εδάφη: επτά υποψήφιες χώρες (Αλβανία, Βοσνία-Ερζεγοβίνη, Μολδαβία, Μαυροβούνιο, Βόρεια Μακεδονία, Σερβία, T őr Kiye), η τουρκοκυπριακή κοινότητα στο τμήμα της χώρας που δεν ελέγχεται από την κυβέρνηση της Κυπριακής Δημοκρατίας, καθώς και στο Κοσσυφοπέδιο²⁰ και στο Ηνωμένο Βασίλειο.

Στις εν λόγω χώρες και εδάφη, η έρευνα καλύπτει τον εθνικό πληθυσμό των πολιτών και τον πληθυσμό των πολιτών όλων των κρατών μελών της Ευρωπαϊκής Ένωσης που κατοικούν σε αυτές τις χώρες και εδάφη και διαθέτουν επαρκή γνώση των εθνικών γλωσσών για να απαντήσουν στο ερωτηματολόγιο.

Ο βασικός σχεδιασμός δείγματος που εφαρμόζεται σε όλες τις χώρες και περιοχές είναι ένας στρωματοποιημένος σε πολλαπλά στάδια, τυχαίος (πιθανότητα). Σε κάθε χώρα, το πλαίσιο του δείγματος διαστρωματώνεται πρώτα από τις περιφέρειες NUTS και εντός κάθε περιφέρειας με ένα μέτρο αστικότητας (DEGURBA). Ο αριθμός των σημείων δειγματοληψίας που επιλέχθηκαν σε κάθε στρώμα αντικατοπτρίζει τον πληθυσμό του στρώματος 15+. Στο δεύτερο στάδιο, τα σημεία δειγματοληψίας σχεδιάστηκαν με πιθανότητα ανάλογη προς το 0+ μέγεθος του πληθυσμού τους από κάθε στρώμα.

Ως εκ τούτου, τα δείγματα αντιπροσωπεύουν το σύνολο της επικράτειας των χωρών που αποτέλεσαν αντικείμενο της έρευνας σύμφωνα με το EUROSTAT NUTS II (ή ισοδύναμο) και σύμφωνα με την κατανομή του μόνιμου πληθυσμού των αντίστοιχων εθνικοτήτων όσον αφορά τις μητροπολιτικές, αστικές και αγροτικές περιοχές²¹.

Σε καθένα από τα επιλεγμένα σημεία δειγματοληψίας, χαράχτηκε τυχαία μια αρχική συντεταγμένη και ένα εργαλείο αντίστροφης γεωκωδικοποίησης που χρησιμοποιήθηκε για τον προσδιορισμό της πλησιέστερης διεύθυνσης στη συντεταγμένη.

Αυτή η διεύθυνση ήταν η αρχική διεύθυνση για τον τυχαίο περίπατο. Περαιτέρω διευθύνσεις (κάθε Nth διεύθυνση) επιλέχθηκαν με τυποποιημένες διαδικασίες «τυχαία διαδρομή», από την αρχική διεύθυνση. Σε κάθε νοικοκυριό, ο ερωτώμενος τραβήχτηκε τυχαία. Η προσέγγιση της τυχαίας επιλογής εξαρτιόταν από το μέγεθος του νοικοκυριού. Για παράδειγμα, για νοικοκυριά με δύο 15+ μέλη, το σενάριο χρησιμοποιήθηκε για την επιλογή είτε του πληροφοριοδότη (άτομο που απαντά στο ερωτηματολόγιο ελέγχου) είτε του άλλου επιλέξιμου μέλους του νοικοκυριού. Για νοικοκυριά με τρία 15+ μέλη, το σενάριο χρησιμοποιήθηκε για την επιλογή είτε του πληροφοριοδότη (1/3 της ώρας) είτε των δύο άλλων επιλέξιμων μελών του νοικοκυριού (2/3 του χρόνου). Όταν επιλέχθηκαν τα δύο άλλα μέλη, ο συνομιλητής κλήθηκε στη συνέχεια είτε να ζητήσει τον νεότερο ή τον μεγαλύτερο. Το σενάριο θα αντιστοιχούσε τυχαία την επιλογή σε νεότερο ή μεγαλύτερο με ίσες πιθανότητες. Αυτή η διαδικασία συνεχίζεται για τέσσερα 15+ μέλη του νοικοκυριού — ζητώντας τυχαία το νεότερο, το 2ο νεότερο και το γηραιότερο. Για τα νοικοκυριά με πέντε 15+ μέλη επανερχόμαστε στον τελευταίο κανόνα γενεθλίων.

Εάν δεν πραγματοποιήθηκε επαφή με κανέναν στο νοικοκυριό ή εάν ο συμμετέχων που επιλέχθηκε δεν ήταν διαθέσιμος (απασχολημένος), ο ερευνητής επανεξέτασε το ίδιο νοικοκυριό έως και τρεις επιπλέον φορές (τέσσερις προσπάθειες επικοινωνίας συνολικά). Οι ερωτηθέντες δεν αναφέρουν ποτέ ότι η έρευνα διεξάγεται εκ των προτέρων για λογαριασμό της Ευρωπαϊκής Επιτροπής· μπορούν να δώσουν αυτές τις πληροφορίες μόλις ολοκληρωθεί η έρευνα, κατόπιν αιτήματος.

Η φάση πρόσληψης ήταν ελαφρώς διαφορετική στις Κάτω Χώρες, τη Φινλανδία και τη Σουηδία. Σε αυτές τις δύο τελευταίες χώρες, επιλέχθηκε δείγμα διευθύνσεων εντός κάθε σημείου δειγματοληψίας από τη διεύθυνση ή το μητρώο πληθυσμού (στη Φινλανδία, η επιλογή δεν πραγματοποιείται σε όλα τα σημεία δειγματοληψίας, αλλά σε ορισμένες περιπτώσεις όπου τα ποσοστά ανταπόκρισης αναμένεται να βελτιωθούν). Η επιλογή των διευθύνσεων έγινε με τυχαίο τρόπο. Στη συνέχεια, τα νοικοκυριά επικοινωνήσαν τηλεφωνικά και προσλήφθηκαν για να συμμετάσχουν στην έρευνα. Στις Κάτω Χώρες χρησιμοποιείται δείγμα διπλού πλαισίου RDD (κινητοί και σταθεροί αριθμοί), καθώς δεν υπάρχει πλήρες μητρώο πληθυσμού με διαθέσιμους αριθμούς τηλεφώνου. Η επιλογή των αριθμών και στα δύο πλαίσια γίνεται με τυχαίο τρόπο, με κάθε αριθμό να λαμβάνει ίση πιθανότητα επιλογής. Σε αντίθεση με τη Σουηδία και τη Φινλανδία, το δείγμα είναι μη συγκεντρωμένο.

19 Κατ' εξαίρεση, το Μαυροβούνιο ξεκίνησε επιτόπιες εργασίες στις 18 Οκτωβρίου 2023.

20 Η ονομασία αυτή χρησιμοποιείται με την επιφύλαξη των θέσεων ως προς το καθεστώς και συνάδει με την απόφαση 1244/99 του Συμβουλίου Ασφαλείας των Ηνωμένων Εθνών και τη γνώμη του Διεθνούς Δικαστηρίου σχετικά με τη διακήρυξη της ανεξαρτησίας του Κοσσυφοπέδιου.

21 Αστική αγροτική ταξινόμηση βάσει του DEGURBA (<https://ec.europa.eu/eurostat/web/degree-of-urbanisation/background>)

Τακτικό Ευρωβαρόμετρο 100
Φθινόπωρο 2023

ΧΩΡΕΣ	ΙΝΣΤΙΤΟΥΤΑ	Ν ΣΥΝΕΝΤΕΥΞΕ ΕΙΣ	ΗΜΕΡΟΜΗΝΙΕΣ ΕΠΙΤΟΠΙΑΣ ΕΡΓΑΣΙΑΣ		ΠΛΗΘΥΣΜΟ Σ 15+	ΑΝΑΛΟΓΙΑ ΕΕ	
BE	Belgium	MCM Belgium	1,016	24/10/2023	12/11/2023	9,619,330	2.53%
BG	Bulgaria	Kantar TNS BBSS	1,011	23/10/2023	12/11/2023	5,917,534	1.56%
CZ	Czechia	STEM/MARK	1,011	23/10/2023	12/11/2023	8,982,036	2.36%
DK	Denmark	Mantle Denmark (Kantar Public)	1,012	24/10/2023	13/11/2023	4,891,261	1.29%
DE	Germany	Mantle Germany (Kantar Public)	1,527	24/10/2023	13/11/2023	71,677,231	18.87%
EE	Estonia	Norstat Eesti	1,003	24/10/2023	12/11/2023	1,111,597	0.29%
IE	Ireland	B and A Research	1,016	24/10/2023	14/11/2023	4,005,909	1.05%
EL	Greece	Kantar Greece	1,012	23/10/2023	10/11/2023	9,167,896	2.41%
ES	Spain	Mantle Spain (Kantar Public)	1,006	24/10/2023	11/11/2023	40,639,381	10.70%
FR	France	MCM France	1,025	23/10/2023	13/11/2023	55,700,114	14.66%
HR	Croatia	Hendal	1,032	23/10/2023	13/11/2023	3,461,468	0.91%
IT	Italy	Testpoint Italia	1,024	23/10/2023	03/11/2023	51,599,668	13.58%
CY	Rep. Of Cyprus	CYMAR Market Research	506	23/10/2023	12/11/2023	752,304	0.20%
LV	Latvia	Kantar TNS Latvia	1,010	23/10/2023	06/11/2023	1,590,245	0.42%
LT	Lithuania	Norstat LT	1,013	24/10/2023	12/11/2023	2,373,312	0.62%
LU	Luxembourg	TNS Ilres	504	23/10/2023	11/11/2023	533,335	0.14%
HU	Hungary	Kantar Hoffmann	1,022	24/10/2023	10/11/2023	8,313,539	2.19%
MT	Malta	MISCO International	504	23/10/2023	11/11/2023	446,788	0.12%
NL	Netherlands	Mantle Netherlands (Kantar Public)	1,011	26/10/2023	14/11/2023	14,763,684	3.89%
AT	Austria	Das Österreichische Gallup Ins.	1,005	24/10/2023	07/11/2023	7,647,176	2.01%
PL	Poland	Research Collective	1,025	23/10/2023	12/11/2023	31,982,941	8.42%
PT	Portugal	Intercampus SA	1,031	26/10/2023	11/11/2023	8,915,624	2.35%
RO	Romania	CSOP SRL	1,062	23/10/2023	12/11/2023	16,174,719	4.26%
SI	Slovenia	Mediana DOO	1,017	23/10/2023	12/11/2023	1,791,246	0.47%
SK	Slovakia	MNFORCE	1,006	23/10/2023	10/11/2023	4,591,487	1.21%
FI	Finland	Taloustutkimus Oy	1,009	23/10/2023	13/11/2023	4,672,932	1.23%
SE	Sweden	Mantle Sweden (Kantar Public)	1,051	24/10/2023	12/11/2023	8,541,497	2.25%
TOTAL EU27			26,471	23/10/2023	14/11/2023	379,864,254	100%

* Πρέπει να σημειωθεί ότι το συνολικό ποσοστό που εμφανίζεται στον πίνακα αυτό μπορεί να υπερβαίνει το 100 % λόγω στρογγυλοποίησης

UK	United Kingdom	Kantar UK Limited	1,001	23/10/2023	12/11/2023	53,082,345
CY(Tcc)	Turkish Cypriot Community	Lipa Consultancy	513	26/10/2023	12/11/2023	233,547
TR	Türkiye	Kantar TNS Piar	1,003	25/10/2023	15/11/2023	62,644,678
MK	North Macedonia	Kantar TNS BBSS	1,010	24/10/2023	12/11/2023	1,736,495
ME	Montenegro	TMG Insights	508	18/10/2023	12/11/2023	510,415
RS	Serbia	TMG Insights	1,038	23/10/2023	12/11/2023	5,966,740
AL	Albania	Index Kosovo	1,005	03/11/2023	17/11/2023	2,344,814
BA	Bosnia and Herzegovina	Kantar TNS BBSS	1,003	23/10/2023	12/11/2023	2,987,440
XK	Territory of Kosovo	Index Kosovo	1,028	27/10/2023	13/11/2023	1,357,100
MD	Moldova	CBS AXA	1,012	25/10/2023	13/11/2023	2,131,029
TOTAL			35,592	18/10/2023	17/11/2023	512,858,857

Τακτικό Ευρωβαρόμετρο 100
Φθινόπωρο 2023

Λειτουργία nterviewing ανά χώρα

Οι συνεντεύξεις πραγματοποιήθηκαν μέσω συνεντεύξεων πρόσωπο με πρόσωπο, είτε σωματικά στα σπίτια των ανθρώπων είτε μέσω εξ αποστάσεως αλληλεπίδρασης βίντεο στην κατάλληλη εθνική γλώσσα. Συνεντεύξεις με τηλεδιάδραση («online face-to-face») ή CAVI (Computer

Assisted Video Interviewing), πραγματοποιήθηκαν στην Τσεχία, τη Δανία, τη Μάλτα και τη Φινλανδία.

CAPI: Προσωπική συνέντευξη με τη βοήθεια υπολογιστή

ΚΑΒΙ: Συνέντευξη βίντεο με τη βοήθεια υπολογιστή

	ΧΩΡΕΣ	Ν ΤΩΝ ΣΥΝΕΝΤΕΥΞΕΩΝ Ν ΤΟΥ CAPI	ΣΥΝΕΝΤΕΥΞΕ Η ΣΤΟ Ν ΟΥ CAVI	ΣΥΝΟΛΟ ΣΥΝΕΝΤΕΥΞΕ ΩΝ
BE	Belgium	1,016		1,016
BG	Bulgaria	1,011		1,011
CZ	Czechia	789	222	1,011
DK	Denmark	806	206	1,012
DE	Germany	1,527		1,527
EE	Estonia	1,003		1,003
IE	Ireland	1,016		1,016
EL	Greece	1,012		1,012
ES	Spain	1,006		1,006
FR	France	1,025		1,025
HR	Croatia	1,032		1,032
IT	Italy	1,024		1,024
CY	Rep. Of Cyprus	506		506
LV	Latvia	1,010		1,010
LT	Lithuania	1,013		1,013
LU	Luxembourg	504		504
HU	Hungary	1,022		1,022
MT	Malta	353	151	504
NL	Netherlands	1,011		1,011
AT	Austria	1,005		1,005
PL	Poland	1,025		1,025
PT	Portugal	1,031		1,031
RO	Romania	1,062		1,062
SI	Slovenia	1,017		1,017
SK	Slovakia	1,006		1,006
FI	Finland	890	119	1,009
SE	Sweden	1,051		1,051
	TOTAL EU27	25,773	698	26,471
UK	United Kingdom	1,001		1,001
CY(Tcc)	Turkish Cypriot Community	513		513
TR	Türkiye	1,003		1,003
MK	North Macedonia	1,010		1,010
ME	Montenegro	508		508
RS	Serbia	1,038		1,038
AL	Albania	1,005		1,005
BA	Bosnia and Herzegovina	1,003		1,003
XK	Territory of Kosovo	1,028		1,028
MD	Moldova	1,012		1,012
	TOTAL	34,894	698	35,592

Τακτικό Ευρωβαρόμετρο 100
Φθινόπωρο 2023

Ποσοστά ανταπόκρισης

Για κάθε χώρα πραγματοποιείται σύγκριση μεταξύ του δείγματος που ανταποκρίνεται και του σύμπαντος (δηλαδή του συνολικού πληθυσμού της χώρας). Τα βάρη χρησιμοποιούνται για να ταιριάξουν το δείγμα που ανταποκρίνεται στο σύμπαν σχετικά με το φύλο ανά ηλικία, περιοχή και βαθμό αστικοποίησης. Για τις ευρωπαϊκές εκτιμήσεις (δηλαδή τον μέσο όρο της ΕΕ), πραγματοποιείται προσαρμογή των συντελεστών στάθμισης κάθε χώρας, σταθμίζοντάς τους προς τα πάνω ή προς τα κάτω, ώστε να αναπαράξουν τον 15+ πληθυσμό τους ως ποσοστό του πληθυσμού της ΕΕ 15+.

Τα ποσοστά ανταπόκρισης υπολογίζονται διαιρώντας τον συνολικό αριθμό των πλήρων συνεντεύξεων με τον αριθμό όλων των διευθύνσεων στις οποίες πραγματοποιήθηκε επίσκεψη, εκτός από εκείνες που δεν είναι επιλέξιμες, αλλά συμπεριλαμβανομένων εκείνων στις οποίες η επιλεξιμότητα είναι άγνωστη. Για το κύμα 100,2 της έρευνας EUROBAROMETER, τα ποσοστά ανταπόκρισης για τις χώρες της ΕΕ των 27, υπολογιζόμενα από τη Verian, είναι τα εξής:

	ΧΩΡΕΣ	ΚΓΠ ΠΟΣΟΣΤΟ ΑΠΟΚΡΙΣΗΣ
BE	Belgium	47.0%
BG	Bulgaria	48.1%
CZ	Czechia	53.5%
DK	Denmark	36.0%
DE	Germany	26.5%
EE	Estonia	31.8%
IE	Ireland	37.3%
EL	Greece	29.6%
ES	Spain	31.9%
FR	France	45.5%
HR	Croatia	39.1%
IT	Italy	25.0%
CY	Rep. Of Cyprus	53.9%
LV	Latvia	39.0%
LT	Lithuania	45.3%
LU	Luxembourg	33.8%
HU	Hungary	57.2%
MT	Malta	51.1%
NL	Netherlands	61.9%
AT	Austria	41.4%
PL	Poland	44.1%
PT	Portugal	55.1%
RO	Romania	55.7%
SI	Slovenia	42.2%
SK	Slovakia	48.7%
FI	Finland	26.5%
SE	Sweden	79.2%

Τακτικό Ευρωβαρόμετρο 100
Φθινόπωρο 2023

Περιθώρια σφάλματος

Υπενθυμίζεται στους αναγνώστες ότι τα αποτελέσματα της έρευνας είναι εκτιμήσεις, η ακρίβεια των οποίων, εφόσον

όλα είναι ίσα, στηρίζεται στο μέγεθος του δείγματος και στο παρατηρούμενο ποσοστό. Με δείγματα περίπου 1.000 συνεντεύξεων, τα πραγματικά ποσοστά ποικίλλουν εντός των ακόλουθων ορίων εμπιστοσύνης:

**Στατιστικά περιθώρια λόγω της διαδικασίας
δειγματοληψίας**

(σε επίπεδο εμπιστοσύνης 95 %)

τα διάφορα μεγέθη δειγμάτων είναι σε
σειρές

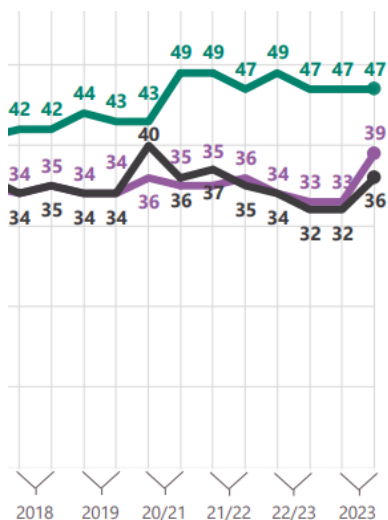
διάφορα παρατηρηθέντα αποτελέσματα
βρίσκονται σε στήλες

	5 %	10 %	15 %	20 %	25 %	30 %	35 %	40 %	45 %	50 %	
	95 %	90 %	85 %	80 %	75 %	70 %	65 %	60 %	55 %	50 %	
N=50	6	8,3	9,9	11,1	12	12,7	13,2	13,6	13,8	13,9	N=50
N=500	1,9	2,6	3,1	3,5	3,8	4	4,2	4,3	4,4	4,4	N=500
N= 1000	1,4	1,9	2,2	2,5	2,7	2,8	3	3	3,1	3,1	N= 1000
N=1500	1,1	1,5	1,8	2	2,2	2,3	2,4	2,5	2,5	2,5	N=1500
N=2000	1	1,3	1,6	1,8	1,9	2	2,1	2,1	2,2	2,2	N=2000
N=3000	0,8	1,1	1,3	1,4	1,5	1,6	1,7	1,8	1,8	1,8	N=3000
N=4000	0,7	0,9	1,1	1,2	1,3	1,4	1,5	1,5	1,5	1,5	N=4000
N=5000	0,6	0,8	1	1,1	1,2	1,3	1,3	1,4	1,4	1,4	N=5000
N=6000	0,6	0,8	0,9	1	1,1	1,2	1,2	1,2	1,3	1,3	N=6000
N=7000	0,5	0,7	0,8	0,9	1	1,1	1,1	1,1	1,2	1,2	N=7000
N=7500	0,5	0,7	0,8	0,9	1	1	1,1	1,1	1,1	1,1	N=7500
N=8000	0,5	0,7	0,8	0,9	0,9	1	1	1,1	1,1	1,1	N=8000
N=9000	0,5	0,6	0,7	0,8	0,9	0,9	1	1	1	1	N=9000
N=10000	0,4	0,6	0,7	0,8	0,8	0,9	0,9	1	1	1	N=10000
N=11000	0,4	0,6	0,7	0,7	0,8	0,9	0,9	0,9	0,9	0,9	N=11000
N=12000	0,4	0,5	0,6	0,7	0,8	0,8	0,9	0,9	0,9	0,9	N=12000
N=13000	0,4	0,5	0,6	0,7	0,7	0,8	0,8	0,8	0,9	0,9	N=13000
N=14000	0,4	0,5	0,6	0,7	0,7	0,8	0,8	0,8	0,8	0,8	N=14000
N=15000	0,3	0,5	0,6	0,6	0,7	0,7	0,8	0,8	0,8	0,8	N=15000
	5 %	10 %	15 %	20 %	25 %	30 %	35 %	40 %	45 %	50 %	
	95 %	90 %	85 %	80 %	75 %	70 %	65 %	60 %	55 %	50 %	

Τακτικό Ευρωβαρόμετρο 100
Φθινόπωρο 2023

ΠΑΡΑΤΗΡΗΣΕΙΣ

(Pierre Dieumegard)



— Graphs με ένα χρονοδιάγραμμα είναι δύσκολο να κατανοηθεί. Μέχρι το 2019, υπήρχαν δύο έρευνες ετησίως, την άνοιξη και το φθινόπωρο, και ο αριθμός του έτους αναφερόταν. Από το 2020 έως το 2022 πραγματοποιήθηκαν ορισμένες έρευνες τον χειμώνα, στο τέλος του ενός έτους ή στην αρχή του επόμενου, γεγονός που εξηγεί τη σημείωση 20/21, 21/22 και 22/23. Το 2023, εκτός από το EBStandard98 (Ιανουάριος-Φεβρουάριος), υπήρχαν EBStandard99 (άνοιξη) και EBStandard100 (φθινόπωρο).



Standard Eurobarometer 100 - Autumn 2023 - Data annex - de
(2.21 MB - PDF)



Standard Eurobarometer 100 - Autumn 2023 - Data annex - en
(7.09 MB - PDF)

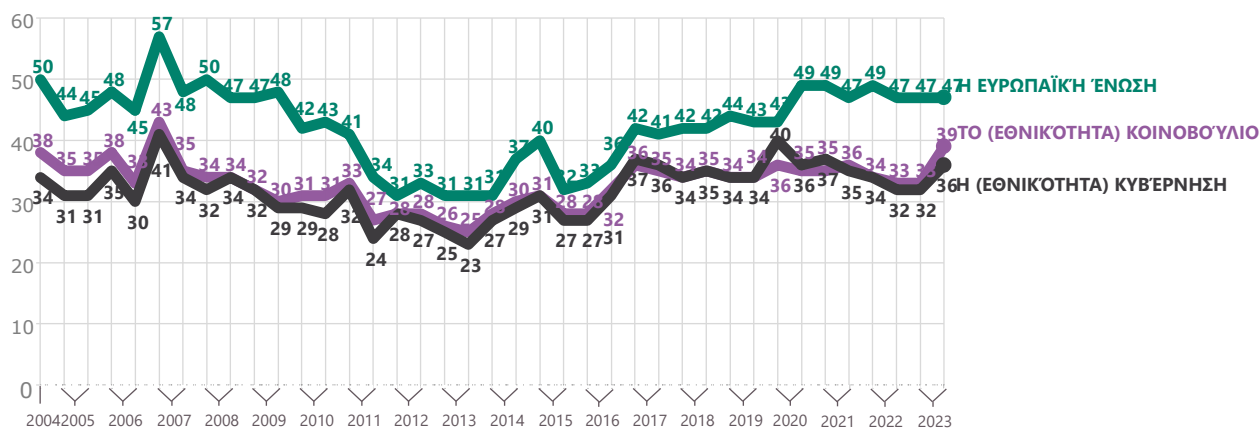


Standard Eurobarometer 100 - Autumn 2023 - Data annex - fr
(3.29 MB - PDF)

— Μερικοί πίνακες είναι σε λειτουργία «κειμένου», καθιστώντας τους εύκολο να αντιγράψουν/επικολλήσουν και να επεξεργαστούν με λογιστικό φύλλο και στατιστικό λογισμικό, ενώ άλλοι βρίσκονται σε λειτουργία «εικόνας», καθιστώντας τους αδύνατο να χρησιμοποιηθούν. Για παράδειγμα (20 Φεβρουαρίου 2024), [το αρχείο «παράρτημα δεδομένων» στα αγγλικά](#) έχει τον πίνακα QA6.2 σε κατάσταση «εικόνας», ενώ [το αντίστοιχο αρχείο στα γαλλικά](#) έχει τον πίνακα QA6.2 σε κατάσταση «text». Το αγγλικό αρχείο είναι βαρύτερο από τα γαλλικά και γερμανικά αρχεία, επειδή περιέχει περισσότερες εικόνες και λιγότερο κείμενο. Για εύκολη χρήση των δεδομένων, μην περιορίσετε τον εαυτό σας στην αγγλική αναφορά.

Τακτικό Ευρωβαρόμετρο 100 Φθινόπωρο 2023

QA6 Πόση εμπιστοσύνη έχετε σε ορισμένους θεσμούς; Για κάθε ένα από τα ακόλουθα θεσμικά όργανα, έχετε την τάση να τον εμπιστευέστε ή να μην τον εμπιστευέστε (% — ΕΕ — ΤΕΪΝΟΥΝ ΝΑ ΕΜΠΙΣΤΕΥΟΝΤΑΙ)

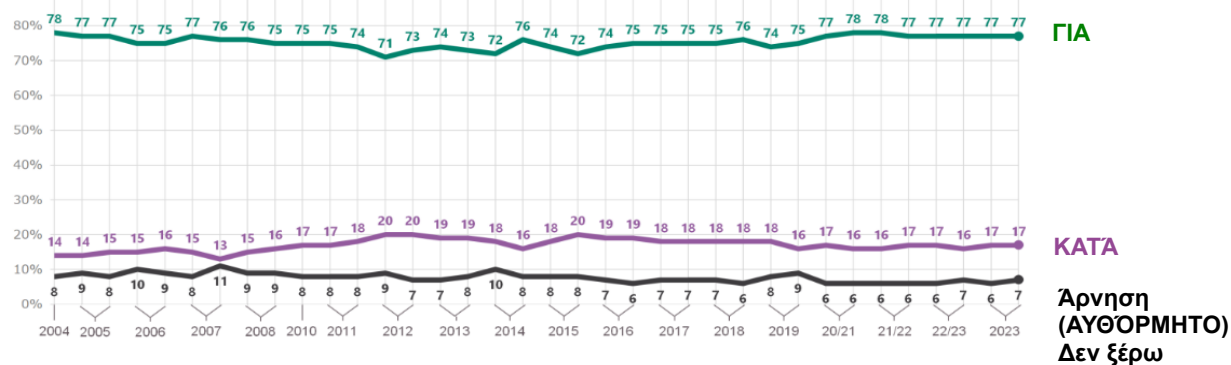


Εμπιστοσύνη στις εθνικές κυβερνήσεις, στα εθνικά κοινοβούλια και στην Ευρωπαϊκή Ένωση

Η εμπιστοσύνη στην Ευρωπαϊκή Ένωση παραμένει σταθερή στο 47 %, αλλά η εμπιστοσύνη στις εθνικές κυβερνήσεις και τα κοινοβούλια έχει αυξηθεί κατακόρυφα (+ 4 και + 6 ποσοστιαίες μονάδες).

QB2.2 Ποια είναι η γνώμη σας για κάθε μία από τις ακόλουθες δηλώσεις; Παρακαλώ ενημερώστε για κάθε δήλωση, αν είστε υπέρ ή εναντίον της.

Κοινή πολιτική άμυνας και ασφάλειας μεταξύ των κρατών μελών της ΕΕ (% — ΕΕ)



Ο πόλεμος στην Ουκρανία δεν έχει αλλάξει τα μυαλά των Ευρωπαίων σχετικά με την ανάγκη συντονισμού των αμυντικών πολιτικών (ερώτηση QB2.2).