



STANDARD EUROBAROMITTARI 100

Yleinen mielipide Euroopan unionissa

Ensimmäinen tulosraportti

Fieldwork: Lokakuu-marraskuu 2023

STANDARD EUROBAROMITTARI 100

Yleinen mielipide Euroopan unionissa

Ensimmäinen tulosraportti

Fieldwork: Lokakuu-marraskuu 2023

Eurobarometri 100 -standardi

Syksy 2023

Tätä kyselyä on pyytänyt ja koordinoit Euroopan komissio, viestinnän pääosasto.

Tämä asiakirja ei edusta Euroopan komission kantaa. Sen sisältämät tulkinnat ja mielipiteet ovat yksinomaan kirjoittajien tulkintoja ja mielipiteitä.

Hankkeen nimi Eurobarometri 100 – Syksy 2023 – Ensimmäinen tulos

Kieliversio FI

Media/Volume PDF/Volume_01

Luettelonumero NA-AO-23-O44-EN-N

ISBN 978–92–68–09987–2

ISSN 1977–3927

DOI 10.2775/127677

© Euroopan unioni, 2023

<https://www.europa.eu/eurobarometer>

Kuva: Getty-kuvat



Pierre Dieumegardin laatimaasiakirja [Eurooppa-demokratia-Espe rantolle](#)

Tämän ”väliaikaisen” asiakirjantarkoituksena on antaa yhä useammille Euroopan unionin kansalaisille mahdollisuustutustua Euroopan unionin laatimiin asiakirjoihin (jotka rahoitetaan heidän veroillaan). **Ilman käännöksiä kansalaiset suljetaan pois keskustelusta.**

Tämä asiakirja ”Eurobarometer” [oli olemassa vain ranskaksi, saksaksi ja englanniksi](#) pdf-tiedostona. Alkuperäisestä tiedostostaloimme Libre Office -ohjelmiston valmistaman nodd-tiedoston konekäännöstä varten muille kielille. Tulokset ovat nyt [saatavilla kaikilla virallisilla kielillä](#).

On toivottavaa, että EU:n hallinto ottaa hoitaakseen tärkeiden asiakirjojen kääntämisen. ”Tärkeät asiakirjat” eivät ole vain lakeja ja asetuksia, vaan myös tärkeitä tietoja, joita tarvitaan tietoon perustuvien päätösten tekemiseksi yhdessä.

Jotta voisimme keskustella yhteisestä tulevaisuudestamme yhdessä ja mahdollistaa luotettavat käännökset, kansainvälinen esperanto olisi erittäin hyödyllinen sen yksinkertaisuuden, säännöllisyyden ja tarkkuuden vuoksi.

Ota yhteyttä:

[Kontakto \(europokune.eu\)](mailto:Kontakto@europokune.eu)

<https://e-d-e.org/-Kontakti-EDE>

Eurobarometri 100 -standardi
Syksy 2023

Sisällysluettelo

Johdanto.....	6
I. Eurooppalaiset ja Euroopan unioni.....	10
1. Luottamus kansallisiin hallituksiin ja parlamentteihin sekä Euroopan unioniin.....	11
a. Luottamus kansallisiin hallituksiin ja parlamentteihin sekä Euroopan unioniin: suuntaus.....	11
B. Luottamus Euroopan unioniin: kansalliset tulokset.....	12
C. Luottakaa kansalliseen hallitukseen: kansalliset tulokset.....	13
2. Kuva Euroopan unionista.....	14
a. Euroopan unionin imago: suuntaus.....	14
B. Euroopan unionin imago: kehitys ja kansalliset tulokset.....	15
3. Euroopan unionin tulevaisuus.....	16
B. Euroopan unionin tulevaisuus: kansalliset tulokset.....	17
4. EU:n lippu: trendi ja kansalliset tulokset.....	18
II. Eurooppalaisten tärkeimmät huolenaiheet.....	20
1. Tärkeimmät huolenaiheet Euroopan tasolla: suuntaus.....	21
2. Tärkeimmät huolenaiheet Euroopan tasolla: kansalliset tulokset.....	23
3. Tärkeimmät huolenaiheet kansallisella tasolla: suuntaus.....	24
4. Tärkeimmät huolenaiheet kansallisella tasolla: kansalliset tulokset.....	26
III. Taloudellinen tilanne.....	27
1. Käsitys Euroopan taloudesta.....	28
a. Talouden nykytilanne Euroopan tasolla: trendi ja kansalliset tulokset.....	28
B. Talousodotukset Euroopan tasolla: trendi ja kansalliset tulokset.....	30
2. Käsitys kansantaloudesta.....	32
a. Talouden nykytilanne kansallisella tasolla: trendi ja kansalliset tulokset.....	32
B. Talousodotukset kansallisella tasolla: trendi ja kansalliset tulokset.....	34
3. EU:n talouspolitiikka.....	35
a. Euron tukeminen: trendi ja kansalliset tulokset.....	35
B. EU:n elpymissuunnitelma "NextGenerationEU": trendi ja kansalliset tulokset.....	37
IV. Venäjän hyökkäys Ukrainaan.....	38
1. Tyytyväisyys Venäjän Ukrainaan kohdistamaan hyökkäykseen.....	39
a. Tyytyväisyys Venäjän hyökkäykseen Ukrainaan: suuntaus.....	39
B. Venäjän Ukrainaan kohdistaman hyökkäyksen johdosta toteutettujen toimien hyväksyminen: trendi ja kansalliset tulokset.....	40
C. Tuki energiaomavaraisuutta koskeville EU:n toimille: trendi ja kansalliset tulokset.....	47
2. EU:n puolustus ja turvallisuus Venäjän Ukrainaan kohdistaman hyökkäyksen yhteydessä.....	49
a. EU:n jäsenvaltioiden yhteisen puolustus- ja turvallisuuspolitiikan tukeminen: suuntaus.....	49
B. EU:n jäsenvaltioiden yhteisen puolustus- ja turvallisuuspolitiikan tukeminen: kehitys ja kansalliset tulokset.....	50
C. EU:n puolustus ja turvallisuus Venäjän Ukrainaan kohdistaman hyökkäyksen yhteydessä: trendi ja kansalliset tulokset.....	51
V. EU maailmassa.....	53

Eurobarometri 100 -standardi
Syksy 2023

1. EU maailmantaloudessa: trendi ja kansalliset tulokset.....	54
2. EU vakauden paikkana levottomassa maailmassa.....	55
3. Yhteisen ulkopoliittikan tukeminen.....	56
4. Arvot.....	58
a. Henkilökohtaiset arvot.....	58
B. EU:n arvot.....	60
Johtopäätös.....	62
Tekniset eritelvät.....	65
Kommentit.....	70

Eurobarometri 100 -standardi
Syksy 2023



Johdanto

Eurobarometri 100 -standardi

Syksy 2023

Tässä ensimmäisessä tulosraportissa esitellään syksyn 2023 Eurobarometri-tutkimuksen (EB100) ensimmäiset tulokset EU:n 27 jäsenvaltiossa¹. Se julkaistaan standardoidun Eurobarometri-kyselyn tulosten kanssa, jotka esitetään yksityiskohtaisesti liitteessä. Kysely toteutettiin 23. lokakuuta ja 14. marraskuuta 2023 välisenä aikana.

Sota Ukrainassa

Venäjän hyökkäyssota Ukrainassa on käynnissä yli 18 kuukautta sen jälkeen, kun se hyökkäsi maahan 24. helmikuuta 2022. Pitkittynyt sota vaikuttaa edelleen sekä Eurooppaan että muuhun maailmaan monilla eri aloilla, kuten energiaturvassa, maailmanlaajuisessa elintarviketurvassa ja geopolittisissa liittoutumisissa. Sodan alkamisen jälkeen EU ja sen jäsenvaltiot ovat antaneet Ukrainalle lähes 85 miljardia euroa taloudellista, humanitaarista ja sotilaallista tukea.² Kevään 2023 vakioeurobarometrin (touko-kesäkuu 2023) ja nykyisen tutkimuksen jälkeen sotaan liittyviä EU:n toimia ovat olleet muun muassa seuraavat:

Neuvosto jatkoi 28. syyskuuta komission ehdotuksesta ukrainalaisten pakolaisten tilapäistä suojelua koskevan järjestelmän voimassaoloa 4. maaliskuuta 2025 saakka.

EU-johtajat toistivat 27. lokakuuta tuomitsevansa Venäjän hyökkäyssodan Ukrainassa ja sitoutumisensa Ukrainan elpymiseen ja tulevaan jälleenrakentamiseen.

Euroopan komissio myönsi marraskuussa 2023 humanitaariseen apuun 110 miljoonaa euroa lisää, mikä nosti EU:n sodan alkamisen jälkeen antaman humanitaarisen avun kokonaismääräksi 843 miljoonaa euroa.³

Presidentti von der Leyen teki 4. marraskuuta 2023 kuudennen vierailunsa Kiovaan Venäjän täysimittaisen hyökkäyksen jälkeen.

Euroopan komissio suositteli 8. marraskuuta 2023, että Eurooppa-neuvosto avaa EU:n liittymisneuvottelut Ukrainan kanssa osana vuoden 2023 laajentumispakettia.⁴

Komissio ja korkea edustaja esittivät 15. marraskuuta 2023 ehdotukset 12. pakotepaketti Venäjää vastaan⁵.

Lähi-idän kriisi

Hamas käynnisti 7. lokakuuta 2023 terrori-iskun Israelia vastaan, ja sen mukaan noin 1200 kuoli ja noin 240 ihmistä otettiin panttivankeiksi⁶. Israelin pääministeri Netanyahu julisti 8. lokakuuta sodan Hamasia vastaan. Gazan terveysministeriön mukaan ilmaiskuja on kuollut yli 15,000 (YK:n luotettaviksi katsomia lukuja).⁷ Konflikti on käynnissä Israelin asevoimien kanssa, jotka toimivat nyt Gazassa, jossa humanitaarinen kriisi on kasvussa.

Eurooppa-neuvosto on tuominut Hamasin hyökkäyksen mitä jyrkimmin, ja se myös vahvisti Israelin oikeuden puolustautua kansainvälisen oikeuden ja kansainvälisen humanitaarisen oikeuden mukaisesti ja kehotti vapauttamaan välittömästi kaikki panttivangit⁸. Se ilmaisi myös vakavan huolensa Gazan humanitaarisen tilanteen heikkenemisestä ja kehotti jatkamaan, nopeaa, turvallista ja esteetöntä humanitaarisen avun saantia ja apua avun tarpeessa olevien tavoittamiseksi. Euroopan komissio on nelinkertaistanut Gazalle antamansa humanitaarisen avun vuonna 2023.

EU on sitoutunut kestävään rauhaan, joka perustuu kahden valtion ratkaisuun. Euroopan komission puheenjohtaja von der Leyen ja EU:n parlamentin puhemies Metsola vierailivat Israelissa 13. lokakuuta 2023.

Energiavarmuus

Venäjän Ukrainaankohdistaman hyökkäyksen ja energiatoimitusten aseistamisen aiheuttaman energiakriisin seurauksena EU on toteuttanut monenlaisia toimenpiteitä energiavarmuuden parantamiseksi. Elokuussa 2022 annetun kaasun kysynnän vähentämistä koskevan sääntelyn onnistuminen kulutuksen vähentämisessä on johtanut sen jatkamiseen vuodella. Näiden toimenpiteiden vaikutusta korostaa 18 päivänä elokuuta 2023 annettu ilmoitus, jonka mukaan kaasuväarastojen täyttöä koskeva tavoite 90 prosenttiin kapasiteetista oli saavutettu yli kaksi kuukautta aikaisemmin⁹.

Talous

Tuoreimpien talousnäkökymien mukaan talouskasvu on hidastunut vuoden 2023 alkupuoliskolla, vaikka inflaation odotetaan edelleen hidastuvan ja työmarkkinat pysyvät vahvana.

1 Joitakin kysymyksiä esitettiin myös 12 muussa maassa tai alueella 18. lokakuuta ja 17. marraskuuta 2023 välisenä aikana: Albania, Bosnia ja Hertsegovina, Kyproksen turkkilainen yhteisö siinä osassa maata, joka ei ole Kyproksen tasavallan, Moldovan ja Kosovon hallituksen määräysvallassa (tämä nimitys ei vaikuta asemaa koskeviin kantoihin, ja se on YK:n turvallisuusneuvoston päätöslauseلمان 1244/99 ja Kansainvälisen tuomioistuimen Kosovon itsenäisyysjulistuksesta antaman lausunnon mukainen), Montenegro, Pohjois-Makedonia, Norja, Serbia, Sveitsi, Turkki ja Yhdistynyt kuningaskunta. Kenttätyö aloitettiin aiemmin Montenegrossa kansallisen väestönlaskennan vuoksi 1.–15. marraskuuta

2 https://ec.europa.eu/commission/presscorner/detail/en/FS_22_3862

3 https://civil-protection-humanitarian-aid.ec.europa.eu/news-stories/news/eu-providing-additional-eu110-million-humanitarian-aid-support-ukrainians-affected-war-2023-11-14_en

4 https://eu-solidarity-ukraine.ec.europa.eu/index_en

5 https://www.eeas.europa.eu/eeas/ukraine-high-representative-together-european-commission-submits-proposals-12-paketti-sanctions_fi (*huono linkki*)

6 <https://www.reuters.com/world/middle-east/what-do-we-know-about-israeli-hostages-gaza-2023-11-22/>

7 <https://www.reuters.com/world/middle-east/more-people-risk-death-disease-than-bombings-gaza-who-2023-11-28/>

8 <https://www.consilium.europa.eu/media/67627/20241027-european-council-conclusions.pdf>

9 https://energy.ec.europa.eu/news/eu-reaches-90-gas-storage-target-ahead-winter-2023-08-18_en

Eurobarometri 100 -standardi

Syysy 2023

Marraskuussa 2023 julkaistun¹⁰syksyn 2023 talousennusteen mukaan BKT:n kasvu EU:ssa on 0,6 prosenttia sekä EU:ssa että euroalueella vuonna 2023. BKT:n kasvuennusteet vuodelle 2024 ovat nyt 1,3 prosenttia EU:ssa ja 1,2 prosenttia euroalueella.

Inflaation arvioidaan hidastuvan sekä EU:ssa (9,2 % vuonna 2022, 6,5 % vuonna 2023 että 3,5 % vuonna 2024) että euroalueella (8,4 %, 5,6 % ja 3,2 %).

Korkojen nousun jälkeen vuonna 2022 Euroopan keskuspankki jatkoi koronkorotuksia helmi-, maaliskuu-, touko-, kesä-, elo- ja syyskuussa 2023¹¹.

Työmarkkinat toimivat edelleen voimakkaasti ja työttömyys pysyy ennätysalaisena. EU:n työttömyysasteen ennustetaan vakiintuvan 6,0 prosenttiin vuosina 2023 ja 2024, kun se vuonna 2022 oli 6,2 prosenttia. Euroalueella työttömyyden odotetaan pysyvän 6,6 prosentissa vuosina 2023 ja 2024, kun se vuonna 2022 oli ollut 6,8 %.

EU:hun liittyvät tapahtumat kevään 2023 Eurobarometri-standarditutkimuksen jälkeen:

Puheenjohtaja von der Leyen piti 13. syyskuuta 2023 viimeisen puheensa unionin tilasta ennen kesäkuussa 2024 pidettäviä Euroopan parlamentin vaaleja.

Kesä 2023 oli ennätysalaisesta kuumasta ja myrskyisistä sääolosuhteista tuntuva kaikkialla Euroopassa. Kreikassa ja Espanjassa heinäkuussa tuhoisia metsäpaloja seurasi tuhoisat tulvat vain muutamaa viikkoa myöhemmin. Kesäkuussa Romaniassa ja Serbiassa, elokuussa Sloveniassa ja Nonivayssa ja Ruotsissa oli suuria tulvia, joihin myrsky Hans vaikutti.¹² Lokakuussa Storm Babet vaikutti useisiin Euroopan maihin, kuten Tanskaan, Saksaan ja Portugaliin. Lokakuun lopulla ja marraskuun alussa Ciaran-myrsky toi voimakkaita tuulia ja rankkasateita suurelle osalle Länsi-Eurooppaa.

18 kuukauden vallankäytön jälkeen Alankomaiden nelipuoluekoalitiiohallitus romahti 8. heinäkuuta 2023 maahanmuuttopolitiikkaa koskevien kiistojen seurauksena. Pääministeri Mark Rutte johti huoltajahallitusta siihen asti, kunnes uudet vaalit voidaan järjestää 22. marraskuuta 2023, ja ilmoitti luopuvansa politiikasta vaaleissa.

Vaalit EU:ssa kevään 2023 kyselyn jälkeen:¹³

Espanja järjesti 23.7.2023 eduskuntavaalit, joissa Kansanpuolue saavutti suurimman osan äänistä (33,1 %). Seuraavana olivat sosialistinen työväenpuolue (31,7 %), Vox (12,4 %) ja Sumar

(12,3 %). Sanchez nimitettiin hallituksen presidentiksi 29. marraskuuta 2023 koalitiiohallituksessa Sumarin kanssa.

Slovakia järjesti parlamenttivaalit 30. syyskuuta 2023. Entisen pääministerin Robert Ficon johtama suunta-sosiaalidemokratia (SMER-SD) sai 22,9 % äänistä, kun Progressive Slovakia (PS), jota johti Michal Simecka, tuli toiseksi 18,0 %:lla äänistä. Robert Fico nimitettiin pääministeriksi neljättä kertaa.

Luxemburg piti parlamenttivaalit 8. lokakuuta 2023. Christian Social Party (PCS/CSV), jota johti Luc Frieden, sai 29,2 % äänistä, jota seurasi varapääministeri Paulette Lenertin (18,9 %) johtama sosialistinen työväenpuolue (POSL/LSAP) ja eronnut pääministeri Xavier Bettelin demokraattinen puolue (PD/DP, 18,7 %). Luc Frieden nimitettiin pääministeriksi 17. marraskuuta kristillisen sosiaalipuolueen ja demokraattisen puolueen välisessä koalitiiohallituksessa.

Puolassa järjestettiin 15. lokakuuta 2023 parlamenttivaalit, joissa kolme oppositioapuolueen koalitiota – Donald Tuskin kansalaisten koalitiio (KO), Third Way (Trzecia Droga) ja Uusi vasemmistö – saivat suurimman osuuden äänistä (53,7 % yhteensä). Äänestysaktiivisuus oli korkeimmillaan (74,4 %) sitten demokratian paluun maahan 34 vuotta sitten, ja se nousi 12,6 prosenttiyksikköä verrattuna edellisiin parlamenttivaaleihin lokakuussa 2019. Muita merkittäviä tapahtumia kevään 2023 kyselyn jälkeen:

26. heinäkuuta 2023 Nigerin presidentti Mohamed Bazoum erotettiin virasta sotilasvallankaappauksella.

Azerbaidžhan toteutti salamahyökkäyksen ja Vuoristo-Karabahiin miehityksen 19.-20. syyskuuta 2023, minkä seurauksena se antautui. Kymmenet tuhannet armenialaiset ovat paenneet alueelta antautumisen jälkeen. Kansainvälisen tuomioistuimen tuomarit määräisivät 17. syyskuuta Azerbaidžhanin sallimaan etnisten armenialaisten palata Vuoristo-Karabahiin ja pitää heidät turvassa.¹⁴

Ranskan presidentti Emmanuel Macron ilmoitti 24. syyskuuta 2023, että Ranska vetää suurlähettiläänsä ja 1500 sotilasta Nigeristä maan vallankaappauksen jälkeen.

10 https://economy-finance.ec.europa.eu/economic-forecast-and-surveys/economic-forecasts/autumn-2023-economic-forecast-modest-recovery-ahead-after-challenging-year_en

11 https://www.ecb.europa.eu/stats/policy_and_exchange_rates/key_ecb_interest_rates/html/index.en.html

12 <https://climate.copernicus.eu/european-summer-2023-season-contrasting-extremes>

13 <https://www.robert-schuman.eu/en/the-european-elections-monitor/2023/>

14 <https://www.reuters.com/world/asia-pacific/world-court-says-azerbaijan-must-let-ethnic-armenians-return-nagorno-karabakh-2023-11-17/>

Eurobarometri 100 -standardi

Syky 2023

Menetelmä

ulkopuolella

Käytetty menetelmä on viestinnän pääosaston (mediaseuranta ja Eurobarometri-yksikkö) toteuttamat vakiomuotoiset Eurobarometri-tutkimukset¹⁵¹⁶. Tämän raportin liitteenä on Kantar-verkoston jäsenlaitosten suorittamia haastatteluja koskeva tekninen muistio. Siinä määritellään myös luottamusväliä.

EU:n yleisen tietosuoja-asetuksen¹⁷ (GDPR) jälkeen vastaajilta kysyttiin, suostuisivatko he esittämään kysymyksiä kysymyksistä, joita voitaisiin pitää arkaluonteisina.

Huom. Tässä raportissa EU-maihin viitataan niiden virallisella lyhenteellä. Tässä raportissa käytetyt lyhenteet vastaavat seuraavia lyhenteitä:

Belgia	OLE	Liettua	LT
Bulgaria	BG	Luxemburg	LU
Tšekki	CZ	Unkari	HU
Tanska	DK	Malta	MT
Saksa	DE	Alankomaat	NL
Viro	EE	Itävalta	OSOITTEESS A
Irlanti	IE	Puola	PL
Kreikka	EL	Portugali	PT
Espanja	ES	Romania	RO
Ranska	FR	Slovenia	SI
Kroatia	HR	Slovakia	SK
Italia	SE	Suomi	FI
Kyproksen tasavalta	CY*	Ruotsi	SE
Latvia	LV	Pohjois- Makedonia	MK
Kyproksen turkkilainen yhteisö	CY (tonnia)	Serbia	RS
Albania	AL	Turkki	TR
Bosnia ja Hertsegovina	BA	Yhdistynyt kuningaskunta	YHDISTYNYT
Moldova	MD		
Montenegro	MINÄ		
Kosovo ¹⁸	XK		

Euroopan unioni – Euroopan unionin 27 jäsenvaltion painotettu keskiarvo	EU27
BE, FR, IT, LU, DE, AT, ES,PT, IE, NL, FI, EL, EE, SI, CY, MT, SK, LV, LT, HR	Euroalue
BG, CZ, DK, HU, PL, RO, SE	Euroalueen

15 <https://www.europa.eu/eurobarometer>

16 Tulostaulukot ovat liitteenä. On huomattava, että tämän raportin taulukoissa ilmoitetut prosenttiosuudet voivat olla yli 100 prosenttia, kun vastaaja on voinut valita useita vastauksia samaan kysymykseen.

17 2016/679

18 Tämä nimitys ei vaikuta asemaa koskeviin kantoihin, ja se on YK:n turvallisuusneuvoston päätöslauselman 1244/99 ja Kansainvälisen turmioistuiimen Kosovon itsenäisyysjulistuksesta antaman lausunnon mukainen.

Kypros on kokonaisuudessaan yksi Euroopan unionin 27 jäsenvaltiosta. Yhteisön säännöstö on kuitenkin keskeytetty siinä osassa maata, joka ei ole Kyproksen tasavallan hallituksen määräysvallassa. Käytännön syistä ainoastaan Kyproksen tasavallan hallituksen määräysvallassa olevassa maan osassa suoritettavat haastattelut kuuluvat CY-luokkaan ja EU27:n keskiarvoon.

Haluamme kiittää kaikkia Euroopan kansalaisia, jotka ovat antaneet aikaa osallistua tähän kyselyyn. Ilman heidän aktiivista osallistumistaan tämä tutkimus ei olisi ollut mahdollinen.



I. Eurooppalaiset ja Euroopan unioni

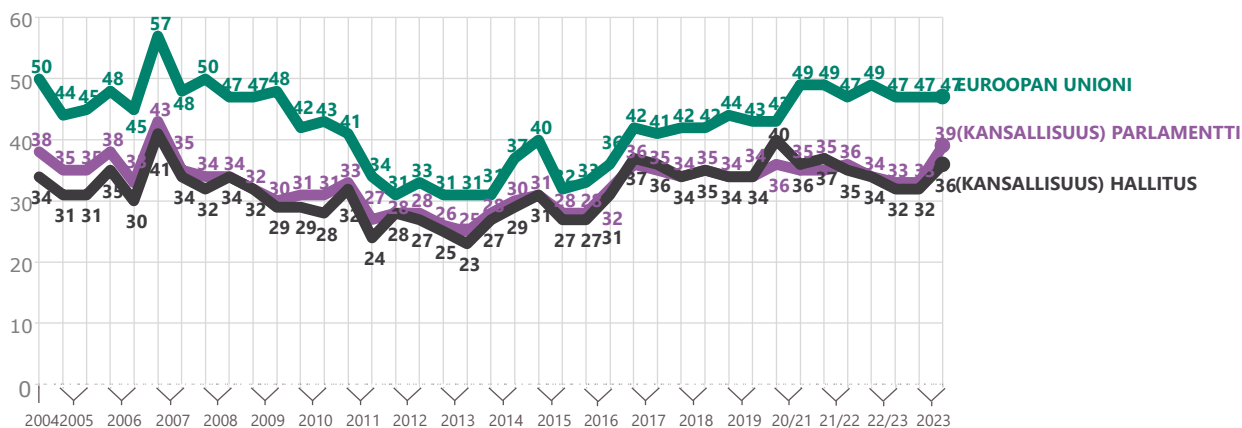
1. Luottamus kansallisiin hallituksiin ja parlamentteihin sekä Euroopan unioniin

a. Luottamus kansallisiin hallituksiin ja parlamentteihin sekä Euroopan unioniin: suuntaus

Luottamus Euroopan unioniin on edelleen 47 prosenttia. Tulos on pysynyt vakaana sitten talven 2022–2023 Eurobarometrin EB98. Luottamus kansallisiin hallituksiin on kasvanut keväästä 2023 lähtien (36 %, + 4 prosenttiyksikköä), samoin kuin luottamus kansallisiin parlamentteihin (39 %, + 6 prosenttiyksikköä). Ero EU:hun kohdistuvan luottamuksen ja kansallisiin hallituksiin kohdistuvan luottamuksen välillä on kaventunut 11 pisteeseen, mikä on pienin ero sitten kesän 2020, jolloin se oli kolme pistettä.

Epäluottamus Euroopan unionia kohtaan on pysynyt vakaana keväästä 2023 lähtien (45 %, ei muutosta). Epäluottamus kansallisissa hallituksissa (60 %, -3 prosenttiyksikköä) ja kansallisissa parlamenteissa (56 %, -6 prosenttiyksikköä) ovat kuitenkin vähentyneet.

QA6 Kuinka paljon luottamusta teillä on tiettyihin instituutioihin? Onko sinulla tapana luottaa kuhunkin seuraavista toimielimistä vai ei luota siihen? (% – EU – TAIPUMUS LUOTTAA)



Luottamus kansallisiin hallituksiin, kansallisiin parlamentteihin ja Euroopan unioniin

Eurobarometri 100 -standardi

Syysy 2023

B. Luottamus Euroopan unioniin: kansalliset tulokset

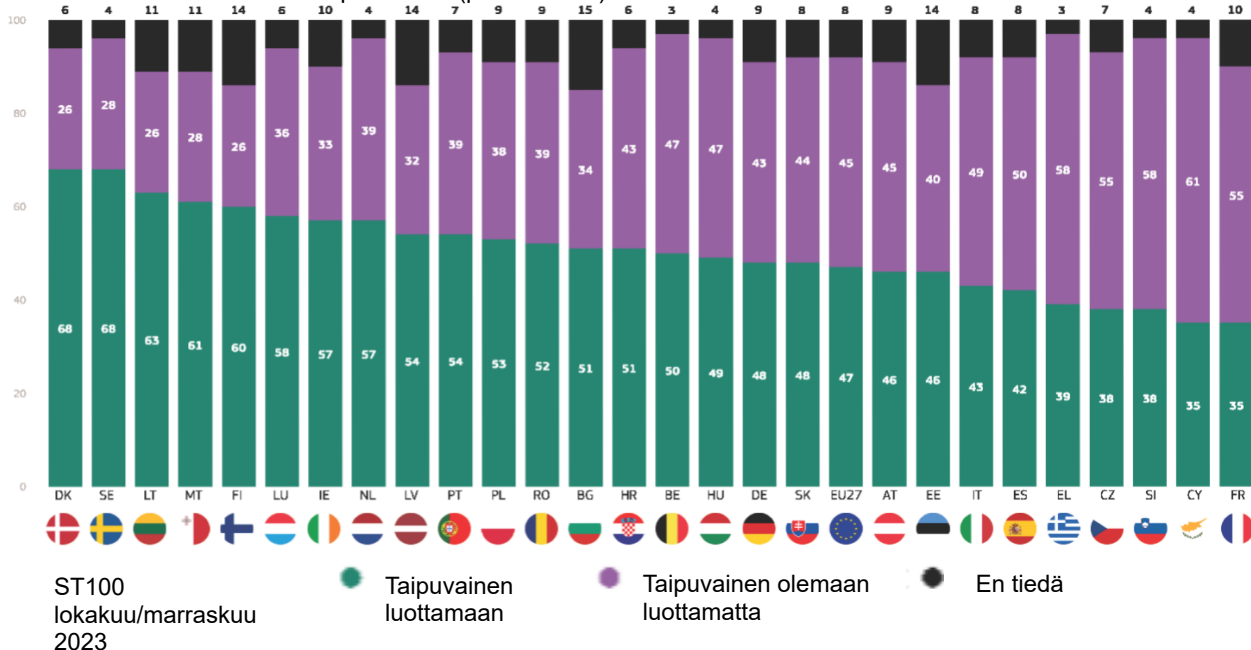
EU:n 20 jäsenvaltiossa (kevään 2023 18 jäsenvaltiosta) suurin osa vastaajista ilmoittaa luottavansa EU:hun, ja näin on erityisesti Tanskassa, Ruotsissa (68 prosenttia kummassakin) ja Liettuassa (63 prosenttia). Vähintään kuusi kymmenestä Maltalla (61 %) ja Suomessa (60 %) luottaa myös EU:hun, samoin kuin suhteellinen enemmistö Itävallassa (46 % "halusi luottaa" ja 45 % "älä luota"), Virossa (46 % vs. 40 %), Slovakiassa (48 % vs. 44 %), Saksassa (48 % vs. 43 %) ja Unkarissa (49 % vs. 47 %).

Muissa seitsemässä maassa suurin osa vastaajista suhtautuu epäluuloisesti EU:hun: Kreikka (58 % vs. 39 %), Slovenia (58 % vs. 38 %), Tšekki (55 % vs. 38 %), Ranska (55 % vs. 35 %), Espanja (50 % vs. 42 %) ja Italia (49 % vs. 43 %).

Luottamus EU:hun on vähentynyt 15 maassa keväästä 2023 lähtien. Suurin lasku oli Portugalissa (54 %, -13 prosenttiyksikköä), Luxemburgissa (58 %, -7 prosenttiyksikköä) ja Irlannissa (57 %, -7 prosenttiyksikköä). Luottamus on sitä vastoin kasvanut kymmenessä maassa, kuten Saksassa (48 %, +5 prosenttiyksikköä). Romaniassa (52 %) ja Alankomaissa (57 %).

Luottamus on nyt enemmistönä Saksassa, Itävallassa ja Slovakiassa, mutta siitä on tullut vähemmistönä Espanjassa.

QA6.4 Kuinka paljon luottamusta teillä on tiettyihin instituutioihin? Onko sinulla tapana luottaa siihen tai olla luottamatta siihen? —Euroopan unioni (prosentteina)



Eurobarometri 100 -standardi
Syky 2023

C. Luottakaa kansalliseen hallitukseen: kansalliset tulokset

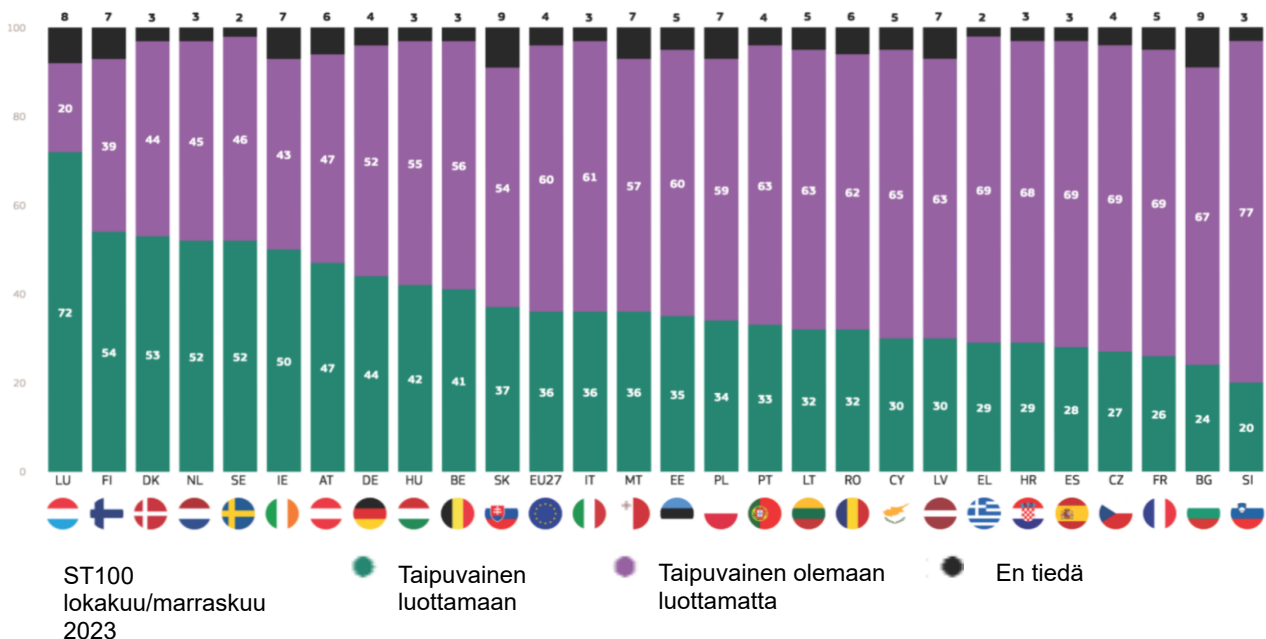
EU:n jäsenvaltioita on kuusi (keväästä 2023 neljä), joissa vähintään puolet vastaajista kertoo luottavansa kansalliseen hallitukseen: Luxemburg (72 %), Suomi (54 %), Tanska (53 %), Alankomaat ja Ruotsi (52 %) ja Irlanti (50 %). Sitä vastoin alle neljännes Sloveniassa (20 %) ja Bulgariassa (24 %) luottaa kansalliseen hallitukseensa.

Lausunto jakautuu Itävallassa (47 % "luottamus" ja 47 % "epäluottamus"). Jäljelle jäävissä 20 maassa suurin osa vastaajista ei luota kansalliseen hallitukseensa, sillä luottamus on yleisintä Sloveniassa (77 prosenttia) ja Kreikassa, Espanjassa, Tšekissä ja Ranskassa (69 prosenttia).

Luottamus kansalliseen hallitukseen on lisääntynyt 14:ssä EU:n jäsenvaltiossa keväästä 2023 lähtien. Suurin kasvu on lisääntynyt Slovakiassa (37 %, + 18 prosenttiyksikköä), Alankomaissa (52 %, + 16 prosenttiyksikköä) ja Bulgariassa (24 %, + 10 prosenttiyksikköä). Luottamus on sitä vastoin heikentynyt yhdeksässä maassa, kuten Portugalissa (33 %, -15 prosenttiyksikköä), Maltassa (36 %, -7 prosenttiyksikköä) ja Kyproksessa (30 %, -6 prosenttiyksikköä).

Luottamus on nyt enemmistön mielipide Alankomaissa ja Ruotsissa.

QA6.2. Kuinka paljon luottamusta teillä on tiettyihin instituutioihin? Onko sinulla tapana luottaa kuhunkin seuraavista toimielimistä vai ei luota siihen? (Kansallisuus) Hallitus (%)



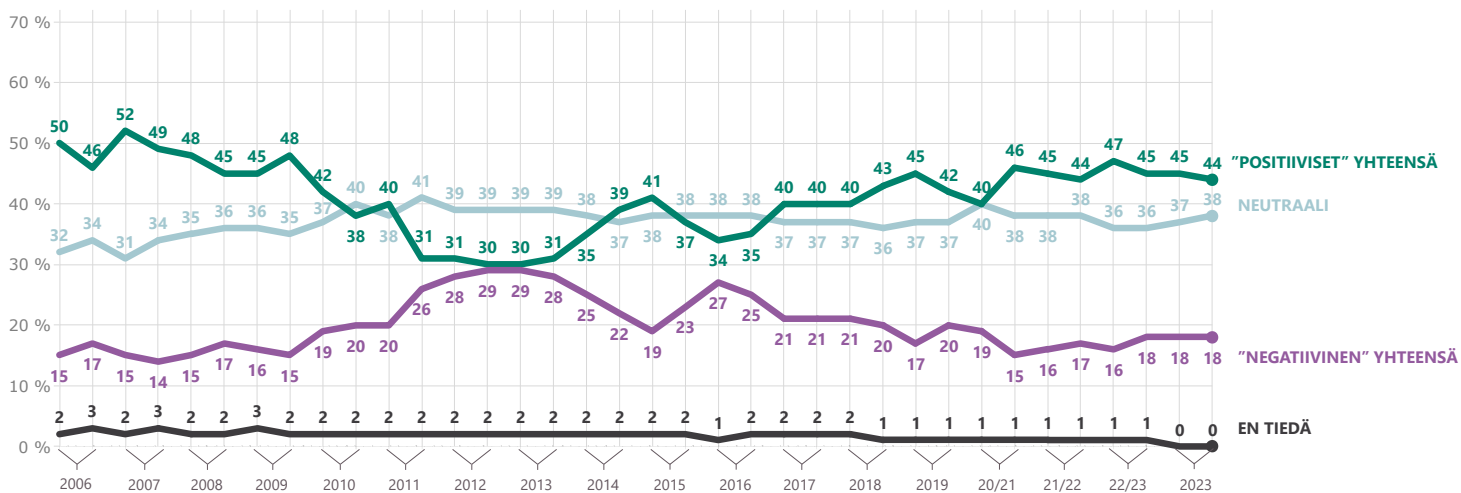
Eurobarometri 100 -standardi
Syysy 2023

2. Kuva Euroopan unionista

a. Euroopan unionin imago: suuntaus

EU:n myönteinen mielikuva on pienentynyt yhdellä prosenttiyksiköllä kevästä 2023 alkaen ja on 44 prosenttia.

Neutraali kuva EU:sta on kasvanut prosenttiyksiköllä 38 prosenttiin, kun taas negatiivinen kuva on pysynyt vakaana 18 prosentissa.



Kuva Euroopan unionista

Eurobarometri 100 -standardi

Syksy 2023

B. Euroopan unionin imago: kehitys ja kansalliset tulokset

On 19 EU:n jäsenvaltiota, joissa enemmistö vastaajista on myönteinen kuva EU:sta (kevään 2023 Eurobarometri-standardin EB99-kyselyn 22:sta). Suurin osuus on Irlannissa ja Portugalissa (kukin 64 prosenttia), Tanskassa (59 prosenttia) ja Luxemburgissa (58 prosenttia).

Seitsemässä jäsenvaltiossa hallitseva imago EU:sta on neutraali: Espanja ja Unkari (kumpikin 45 %), Kypros, Italia ja Slovenia (42 %), Kreikka (37 %) ja Tšekki (36 %).

Itävallan mielestä se jakautuu positiivisen ja puolueettoman kuvan välillä: 38 % positiivinen vs. 38 % neutraali.

Vaikka vähemmistönä on kaikissa jäsenvaltioissa kielteinen kuva, on seitsemän maata, joissa vähintään yhdellä viidestä vastaajasta on kielteinen kuva EU:sta: Tšekki (33 %), Kreikka (27 %), Ranska ja Kypros (26 %), Slovakia ja Itävalta (24 %) ja Belgia (20 %).

EU:n myönteinen mielikuva on heikentynyt kevästä 2023 lähtien 18 jäsenvaltiossa, ja tämä koskee erityisesti Liettuaa (51 %, -8 prosenttiyksikköä), Irlannissa (64 %, -7 prosenttiyksikköä) ja Puolassa (52 %, -6 prosenttiyksikköä), Suomessa (48 %, -6 prosenttiyksikköä), Latviassa (45 %, -6 prosenttiyksikköä), Unkarissa (37 %, -6 prosenttiyksikköä) ja Kyproksessa (32 %, -6 prosenttiyksikköä). EU:n myönteinen mielikuva on vahvistunut seitsemässä maassa, erityisesti Slovakiassa (41 %, +5 prosenttiyksikköä).

D78. Luoko EU teille yleisesti ottaen erittäin myönteisen, melko myönteisen, neutraalin, oikeudenmukaisen negatiivisen tai hyvin negatiivisen kuvan? (%)

		SK	AT	DE	FR	RO	BG	MT	BE	EL	EE	EU27	NL	HR	PT	DK	SI	ES	IT	LU	SE	CZ	CY	FI	HU	LV	PL	IE	LT
"Positiivinen" yhteensä	ST100	41	38	44	38	52	51	53	45	35	42	44	54	49	64	59	40	38	40	58	54	31	32	48	37	45	52	64	51
	ST99	▲5	▲3	▲3	▲3	▲3	▲1	▲1	=	=	▼1	▼1	▼1	▼2	▼2	▼3	▼3	▼4	▼4	▼4	▼4	▼4	▼5	▼6	▼6	▼6	▼6	▼6	▼7
Neutraali	ST100	35	38	39	35	31	29	35	35	37	40	38	28	37	28	31	42	45	42	29	34	36	42	41	45	43	38	28	41
	ST99	▲2	▲4	▼2	▼4	=	▼1	▼2	▲2	▼3	▼1	▲1	▲1	▲1	=	▲2	▲2	▲3	▲4	▲4	▲4	▲1	▼1	▲9	▲5	▲4	▲4	▲6	▲6
Yhteensä "negatiivinen"	ST100	24	24	17	26	16	19	12	20	27	17	18	18	14	7	9	18	16	18	13	12	33	26	10	18	11	10	7	7
	ST99	▼6	▼6	▼1	=	▼2	=	▲1	▼2	▲2	▲1	=	=	▲1	▲1	=	▲2	▲2	▲1	=	=	▲4	▲7	▼3	▲1	▲2	▲2	=	▲2
En tiedä	ST100				1	1	1		1	1					1	1		1						1	1		1	1	
	ST99	▼1	▼1		▲1	▼1	=		▲1	▲1					▲1	▲1	▼1	▼1	▼1						=	=		▲1	=

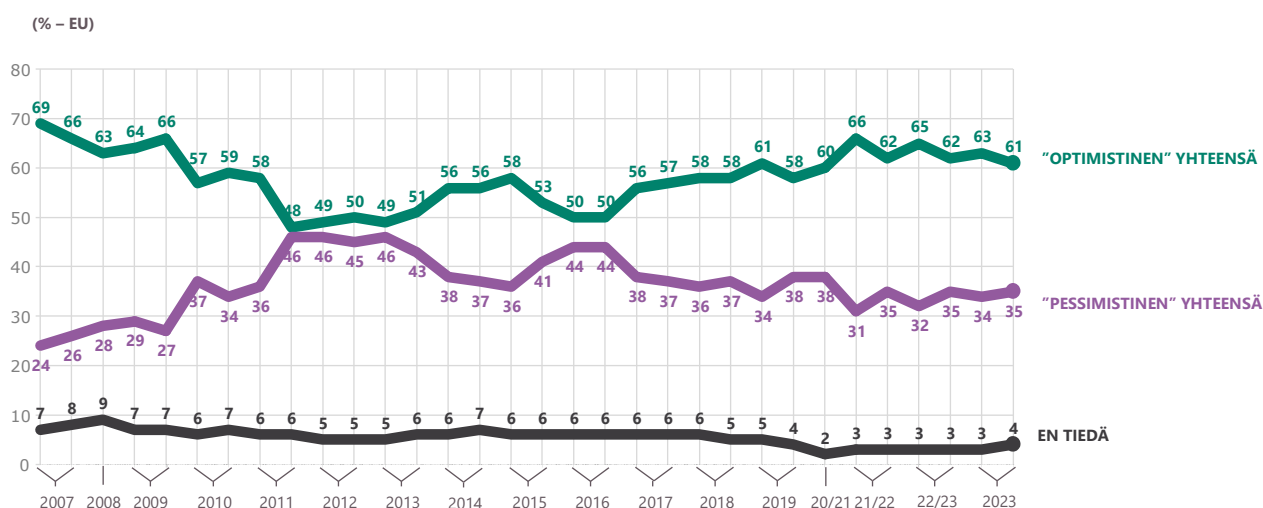
ST100
lokakuu/marraskuu
2023

3. Euroopan unionin tulevaisuus

a. Euroopan unionin tulevaisuus: suuntaus

Yli kuusi kymmenestä eurooppalaisesta suhtautuu optimistisesti EU:n tulevaisuuteen (61 prosenttia, -2 prosenttiyksikköä kevästä 2023). Tämä on alhaisin optimismi sitten kesän 2020. Yli kolmannes on pessimistisiä (35 %, + 1 prosenttiyksikköä), kun taas 4 % sanoo, että he eivät tiedä.

Kysymys 12 Sanoisitteko, että olette hyvin optimistisia, melko optimistisia, melko pessimistisiä tai hyvin pessimistisiä EU:n tulevaisuuden suhteen?



Optimismi EU:n tulevaisuutta kohtaan

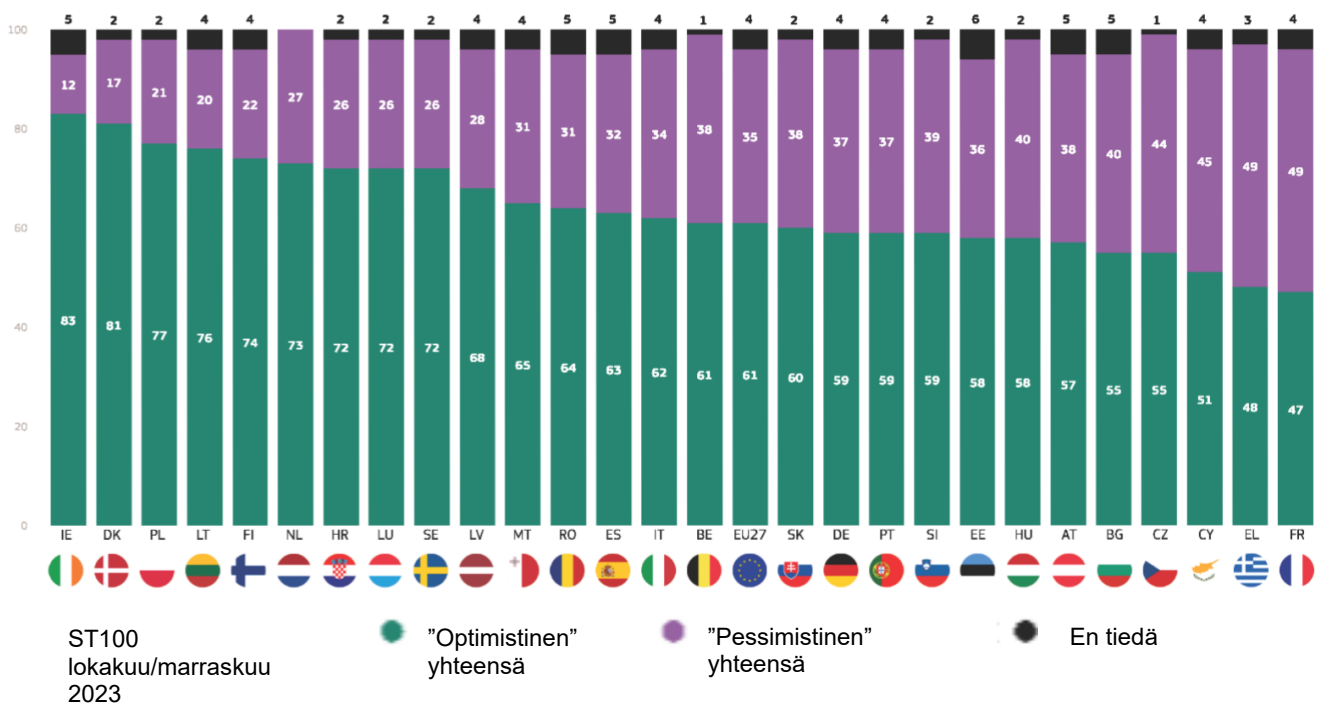
Eurobarometri 100 -standardi
Syysy 2023

B. Euroopan unionin tulevaisuus: kansalliset tulokset

25 jäsenvaltiossa (26 jäsenvaltiossa keväällä 2023) vastaajat suhtautuvat optimistisesti EU:n tulevaisuuteen. Optimismia on eniten Irlannissa (83 %), Tanskassa (81 %) ja Puolassa (77 %). Yli puolet Kyproksessa (51 %) sekä Bulgariassa ja Tšekissä (55 %) ovat myös optimistisia.

Pessimismi vallitsee vain Ranskassa (49 % "pessimistinen" ja 47 % "optimistinen") ja Kreikassa (49 % vs. 48 %).

QA12. Sanoisitteko, että olette hyvin optimistisia, melko optimistisia, melko pessimistisiä tai hyvin pessimistisiä EU:n tulevaisuuden suhteen? (%)



4. EU:n lippu: trendi ja kansalliset tulokset

Yli kahdeksan kymmenestä eurooppalaisesta pitää Euroopan lippua hyvänä symbolina Euroopalle (85 %, + 1 prosenttiyksikköä syksyn 2018 Eurobarometri-standardin 90 jälkeen). Vähemmän kuin yksi kymmenestä (9 %, -1 prosenttiyksikköä) on eri mieltä, kun taas 6 % sanoo, että he eivät tiedä.

Kahdeksan kymmenestä (80 %, + 5 prosenttiyksikköä syksystä 2018 lähtien) on samaa mieltä siitä, että Euroopan lippu edustaa jotain hyvää. Hieman yli yksi kymmenestä (11 %, -3 prosenttiyksikköä) on eri mieltä, kun taas 9 % sanoo, että he eivät tiedä.

QC9. Tämä symboli on Euroopan lippu. Minulla on luettelo sitä koskevista lausumista, ja haluaisin teidän mielipiteenne näistä jokaisesta. Voisitko kertoa, onko teillä taipumus olla samaa mieltä vai olla eri mieltä? (EU27) (%)

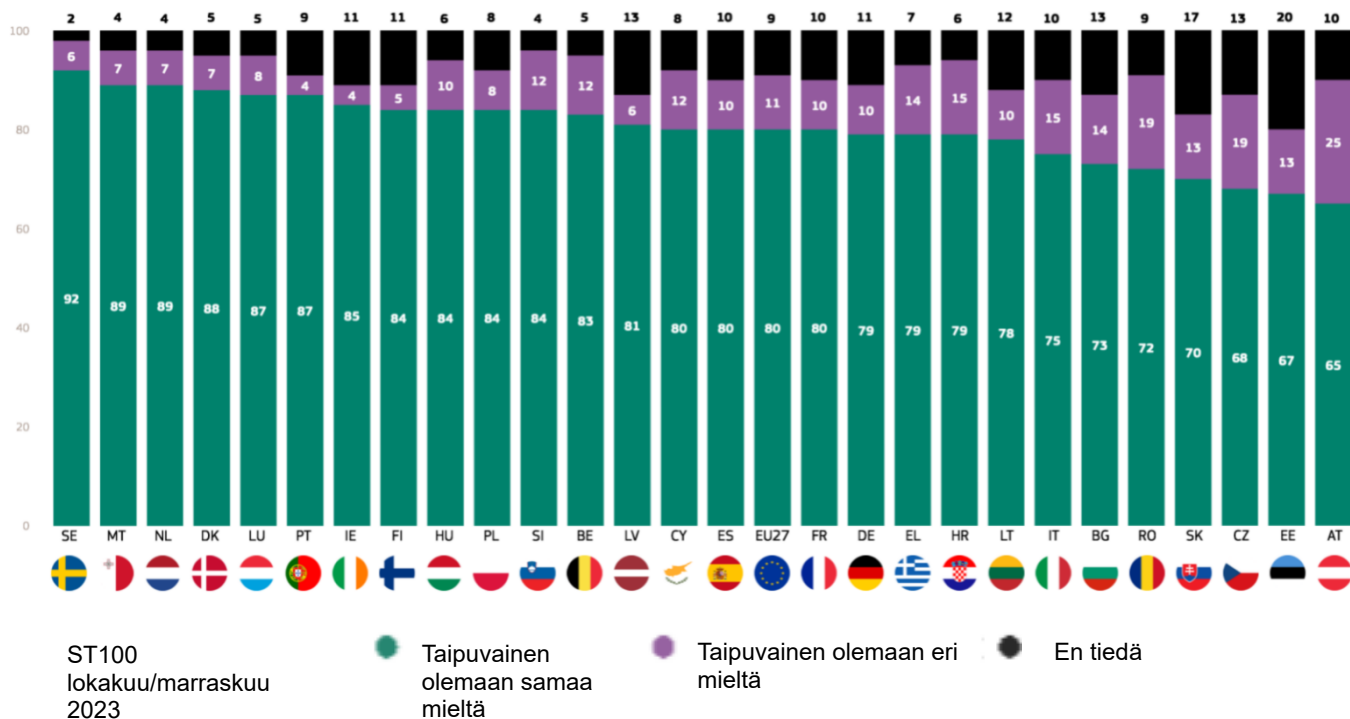


Eurobarometri 100 -standardi

Syksy 2023

Kaikissa EU:n jäsenvaltioissa merkittävä enemmistö vastaajista on samaa mieltä siitä, että lippu on hyvä. Suurimmat osuudet ovat Ruotsissa (92 %), Maltalla ja Alankomaissa (molemmat 89 %) ja alhaisimmat Itävallassa (65 %), Virossa (67 %) ja Tšekissä (68 %).

QC9.2. Tämä symboli on Euroopan lippu. Minulla on luettelo asiaa koskevista lausunnoista. Haluaisin kuulla mielipiteesi näistä jokaisesta. Voisitko kertoa, onko teillä taipumus olla samaa mieltä vai olla eri mieltä? Tämä lippu tarkoittaa jotain hyvää (%)





II. Eurooppalaisten tärkeimmät huolenaiheet

1. Tärkeimmät huolenaiheet Euroopan tasolla: suuntaus

Maahanmuutto ja Ukrainan sota ovat ohittaneet hintojen nousun.] elinkustannukset ovat tärkeimpiä EU:n tällä hetkellä kohtaamia kysymyksiä. On tärkeää huomata, että Ukrainan sota on uusi vaihtoehto tälle tutkimusaallolle. Sen sisällyttäminen on vaikuttanut merkittävästi tämän aallon tuloksiin ja suuntauksiin kevästä 2023 lähtien. Siksi kehityssuunnan muutoksia kevästä 2023 lähtien olisi tulkittava varoen.

Lähes kolme kymmenestä on sitä mieltä, että maahanmuutto (28 %) on yksi Euroopan unionin tärkeimmistä kysymyksistä tällä hetkellä. Tämä on neljän prosenttiyksikön lisäys kevästä 2023 lähtien, ja maahanmuutto on noussut kolmanneksesta ensimmäiselle sijalle. Ukrainan sota (28 %) sijoittuu ensin yhteen maahanmuuton kanssa.

Kansainvälinen tilanne on kolmannella sijalla (24 %, -1 prosenttiyksikköä), kun taas hintojen nousu/inflaatio/elinkustannukset ovat pudonneet ensimmäisestä

sijasta neljänneksi (20 %, -7 prosenttiyksikköä). Alle joka viides vastaajista mainitsee kaikki muut asiat.

Ympäristö ja ilmastonmuutos ovat pudonneet neljänestä sijasta viidennelle sijalle (16 %, -6 prosenttiyksikköä), ja taloudellinen tilanne on siirtynyt viidennestä kuudenteen asemaan (14 %, -3 prosenttiyksikköä).

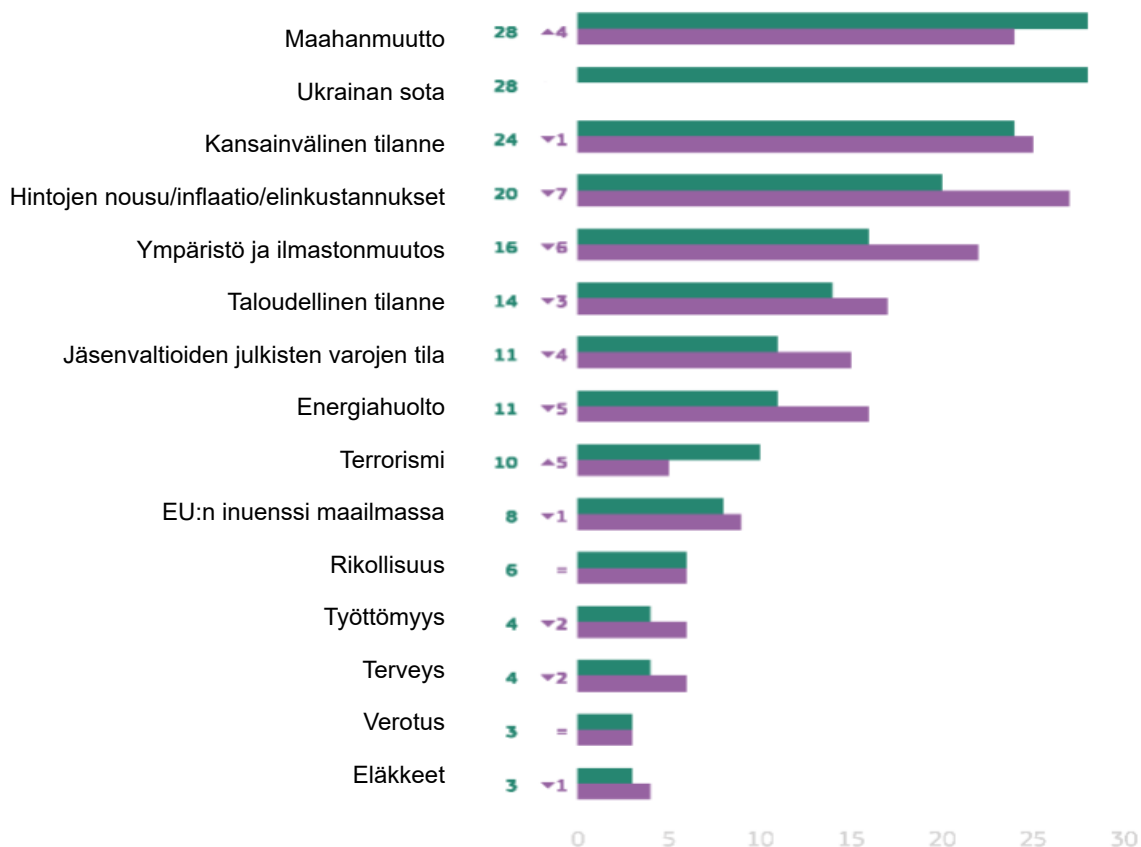
Energiahuolto on pudonnut kuudennessa seitsemänteen asemaan (11 prosenttia, -5 prosenttiyksikköä), ja se on seitsemännellä sijalla jäsenvaltioiden julkisen talouden jäsenvaltion kanssa (11 prosenttia, -4 prosenttiyksikköä, tilanne ei muutu).

Terrorismi on noussut kahdestoista sijasta yhdeksänteen asentoon (10 %, + 5 PD), ja se on ainoa muu asia, jonka ainakin joka kymmenes mainitsee.

EU:n vaikutusvalta maailmassa on pudonnut kahdeksasosasta kymmenesosaan (8 prosenttia, -1 prosenttiyksikköä), kun taas rikollisuus on pudonnut yhdeksännestä sijasta 11. sijalle (6 prosenttia, ei muutosta).

Loput neljä kysymystä mainitaan enintään yksi kahdestakymmenestä: työttömyys (4 %, -2 prosenttiyksikköä), terveys (4 %, -2 prosenttiyksikköä),

QA5. Mitkä ovat mielestäsi kaksi tärkeintä EU:n tällä hetkellä kohtaamaa ongelmaa? (ENINTÄÄN 2 VASTAUSTA) (EU27) (%)



ST100
lokakuu/marraskuu
2023

● ST100
loka/marraskuu
2023

● ST99 touko-kesäkuu
2023

Eurobarometri 100 -standardi

Syksy 2023

verotus (3 %, ei muutosta) ja eläkkeet (3 %, --1 prosenttiyksikköä).

2. Tärkeimmät huolenaiheet Euroopan tasolla: kansalliset tulokset

EU:lla on tällä hetkellä kaksi tärkeintä ongelmaa: maahanmuutto ja sota Ukrainassa. Ukrainan sota sijoittuu ensimmäiseksi 17 maassa, kun taas maahanmuutto on ensimmäinen seitsemässä maassa (Itävallassa molemmat asiat ovat etusijalla kansainvälisen tilanteen kanssa).

Ukrainan sota sijoittuu kolmen parhaan joukkoon 26 jäsenvaltiossa. Se sijoittuu ensimmäiseksi 17 maassa, mukaan lukien Virossa (49 prosenttia), Liettuassa (48 prosenttia) ja Irlannissa (46 prosenttia). Toiseksi se on Saksassa (34 %), Bulgariassa (29 %) ja Italiassa (22 %) ja sijoittuu kolmanneksi kuudessa maassa, kuten Alankomaissa (35 %) sekä Luxemburgissa ja Kyproksessa (24 %).

Maahanmuutto sijoittuu ensimmäiseksi seitsemässä jäsenvaltiossa (viidestä keväällä 2023 ja jaettiin Itävallassa kansainvälisen tilanteen ja Ukrainan sodan kanssa), mukaan lukien Kypros (46 %), Alankomaat (43 %) ja Saksa (43 %). Se sijoittuu toiseksi kahdeksassa maassa, mukaan lukien Tšekissä ja Sloveniassa (kukin 33 prosenttia) ja Unkarissa (28 prosenttia) (jaettiin Latviassa kansainvälisen tilanteen kanssa ja Bulgariassa Ukrainan sodassa). Se on kolmanneksi eniten mainittu asia seitsemässä maassa, mukaan lukien Malta (31 %), Slovakia (27 %) ja Irlanti (25 %).

Kansainvälinen tilanne on etusijalla neljässä maassa (kevään 2023 11 maasta): Bulgaria (34 %), Kreikka (32 %), Itävalta (25 %, jakaantuu maahanmuuton ja Ukrainan sodan kanssa) ja Italia (24 %, hintojen nousu/inflaatio/elinkustannukset).

Tämän kysymyksen merkittävä väheneminen ensi sijassa johtuu todennäköisesti siitä, että tähän kyselyaaltoon lisättiin erillinen vaihtoehto Ukrainan sodalle. Se sijoittuu toiseksi kahdeksassa maassa, mukaan lukien Maltalla (34 %), Virossa ja Suomessa (33 %) ja kolmanneksi

kahdeksassa maassa, mukaan lukien Tanskassa (28 %), Tšekissä (25 %) sekä Saksassa ja Ruotsissa (24 %).

Hintojen nousu]] elinkustannukset ovat neljänneksi tärkein kysymys EU:n tasolla, mutta ne ovat etusijalla Luxemburgissa (31 %) ja Italiassa (24 %, mikä on sama kuin kansainvälinen tilanne). Se sijoittuu toiseksi kuudessa maassa, mukaan lukien Irlannissa ja Kyproksessa (27 prosenttia) ja Belgiassa (26 prosenttia), ja se sijoittuu kolmanneksi kuudessa maassa, mukaan lukien Kroatia (26 prosenttia), Latvia (22 prosenttia), Itävalta ja Bulgaria (20 prosenttia kumpikin).

Viidenneksi EU:n tasolla ympäristö ja ilmastonmuutos sijoittuvat toiseksi Ruotsissa (40 prosenttia), Tanskassa ja Alankomaissa (kukin 36 prosenttia) ja Itävallassa (22 prosenttia). Se sijoittuu kolmanneksi Ranskassa (20 %) ja Suomessa (19 %).

Talustilanne on kuudennessa asemassa EU:n tasolla, mutta se sijoittuu kolmanneksi Kreikassa (19 prosenttia yhdessä hintojen/inflaation/elinkustannusten nousun, energiahuollon ja Ukrainan sodan kanssa) ja Italiassa (19 prosenttia yhdessä maahanmuuton kanssa).

Energiahuolto on ainoa ongelma, joka näkyy kolmen parhaan joukossa missä tahansa maassa, ja se sijoittuu kolmanneksi Kreikassa (19 %) Ukrainan sodan, hintojen/inflaation/elinkustannusten nousun ja taloudellisen tilanteen kanssa.

QA5. Mitkä ovat mielestäsi EU:n kaksi samankaltaisinta ongelmaa tällä hetkellä? (ENINTÄÄN 2 VASTAUSTA) (%)

	EU27	AT	BE	BG	CY	CZ	DE	DK	EE	EL	ES	FI	FR	HR	HU	IE	IT	LT	LU	LV	MT	NL	PL	PT	RO	SE	SI	SK
Maahanmuutto	28	25	28	29	46	33	43	21	22	26	23	13	29	20	28	25	19	19	26	24	31	43	27	19	11	15	33	27
Ukrainan sota	28	25	23	29	24	38	34	42	49	19	29	45	19	30	30	46	22	48	24	42	44	35	22	36	29	43	36	36
Kansainvälinen tilanne	24	25	20	34	18	25	24	28	33	32	23	33	19	28	22	21	24	32	21	24	34	25	21	18	25	24	20	28
Hintojen nousu/inflaatio/elinkustannukset	20	20	26	20	27	19	18	9	13	19	24	15	23	26	17	27	24	11	31	22	15	12	24	19	19	10	16	17
Ympäristö ja ilmastonmuutos	16	22	20	4	5	7	16	36	7	12	11	19	20	9	13	16	14	7	17	5	11	36	12	11	11	40	15	9
Taloudellinen tilanne	14	16	12	10	21	13	12	8	14	19	17	9	12	15	14	11	19	13	12	14	12	7	12	17	14	12	14	13
Jäsenvaltioiden julkisten varojen tila	11	9	8	6	4	11	12	5	8	15	10	12	8	15	16	3	14	6	7	5	7	9	12	13	9	6	5	18
Energiahuolto	11	10	11	14	7	14	10	9	13	19	8	11	10	11	14	12	14	8	11	9	6	8	9	5	13	15	12	11
Terrorismi	10	10	17	10	18	10	5	10	6	8	9	12	18	14	11	10	6	14	13	11	9	5	10	10	16	14	15	7
EU:n inuenssi maailmassa	8	11	9	9	3	7	8	14	5	11	7	13	8	10	8	5	6	9	10	5	7	14	8	7	9	7	7	7
Rikollisuus	6	5	8	4	11	3	4	4	3	5	3	5	10	6	6	3	6	4	10	3	4	2	6	3	10	7	6	5
Työttömyys	4	4	4	3	3	1	1	2	4	4	6	2	4	4	3	3	10	2	3	5	4	0	3	4	4	1	1	3
Terveys	4	4	3	3	3	1	1	4	2	3	5	3	5	3	6	5	5	2	4	8	3	1	6	7	9	2	2	3
Verotus	3	3	2	1	1	2	1	1	4	2	3	1	1	2	2	2	6	3	1	3	1	1	5	3	5	0	2	2
Eläkkeet	3	4	2	2	1	3	2	1	1	1	3	1	4	3	2	1	5	1	3	5	1	0	4	2	5	0	2	3

3. Tärkeimmät huolenaiheet kansallisella tasolla: suuntaus

Hintojen, inflaation ja elinkustannusten nousu on edelleen tärkein ongelma kansallisella tasolla tällä hetkellä (44 %), mikä on laskenut prosenttiyksikön keväästä 2023 lähtien.

Maahanmuutto on noussut neljännessä toiseen asemaan (20 %, + 6 prosenttiyksikköä), ja se on ainoa muu asia, jonka ainakin joka viides mainitsee.

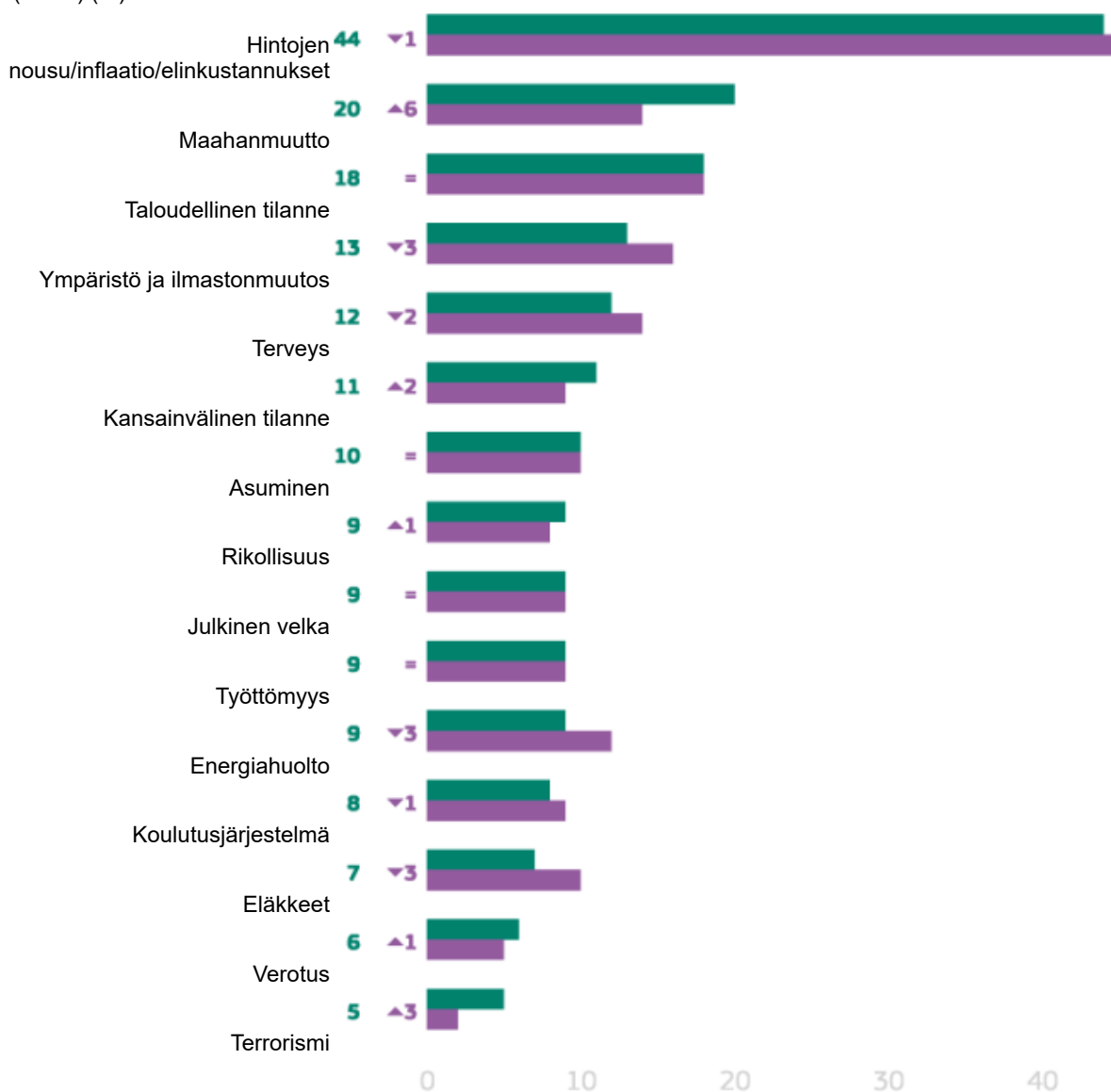
Taloudellinen tilanne on laskenut toisesta kolmanteen asemaan (18 %, ei muutosta) ja ympäristö ja ilmastonmuutos ovat laskeneet kolmanteesta asemaan (13 %, -3 prosenttiyksikköä).

Terveys (12 %, -2 prosenttiyksikköä) on laskenut neljännessä viidenteen, kun taas kansainvälinen tilanne on noussut yhdeksännessä kuudenteen asemaan (11 %, + 2 prosenttiyksikköä). Asuminen on edelleen seitsemännessä asennossa (10 %, ei muutosta).

Neljällä numerolla on kahdeksas kanta. Rikollisuus (9 %, + 1 prosenttiyksikköä) onkasvanut kolmannestatoista asemasta, työttömyys (9 %, ei muutosta) on noussut yhdeksännessä asemasta, julkinen velka (9 %, ei muutosta) on noussut yhdeksännessä asemasta ja energiahuolto (9 %, -3 prosenttiyksikköä) on pudonnut kuudennessa asemasta.

Koulutusjärjestelmä (8 %, -1 prosenttiyksikköä) on pudonnut yhdeksännessä kahdestoista asemaan, kun taas eläkkeet (7 %, -3 prosenttiyksikköä) ovat pudonneet yhdeksännessä kolmanteentoista asemaan.

QA3. Mitkä ovat mielestäsi kaksi tärkeintä ongelmaa (maamme) tällä hetkellä? (ENINTÄÄN 2 VASTAUSTA) (EU27) (%)



Eurobarometri 100 -standardi

Syky 2023

Verotus (6 %, + 1 prosenttiyksikköä) on edelleen neljännessätoista ja terrorismi (5 %, + 3 prosenttiyksikköä) on edelleen viidennessätoista.

Eurobarometri 100 -standardi

Syky 2023

4. Tärkeimmät huolenaiheet kansallisella tasolla: kansalliset tulokset

Nouseva hintainflaatio] elinkustannukset sijoittuvat kolmen tärkeimmän kysymyksen joukkoon 26 jäsenvaltiossa. Sitä pidetään tärkeimpänä ongelmana, jota kansalaiset kohtaavat 20 jäsenvaltiossa (22 jäsenvaltiossa keväällä

(24 %), Itävalta (20 %), Saksa ja Luxemburg (17 %) ja Belgia (16 %).

Terveys sijoittuu toiseksi Portugalissa (44 %), Tanskassa (40 %), Latviassa (27 %) ja Unkarissa (24 %). Se sijoittuu kolmanneksi kuudessa maassa, mukaan lukien Slovenia (25 %), Suomi (24 %) ja Irlanti (23 %).

Kansainvälinen tilanne on toiseksi suurin Suomessa (25 %) ja kolmanneksi Tanskassa (27 %), Bulgariassa (18 %) ja Puolassa (16 %).

QA3. Mitkä ovat mielestäsi kaksi tärkeintä ongelmaa (maamme) tällä hetkellä (MAX 2 ANSWERS) (%)

	EU27	AT	BE	BG	CY	CZ	DE	DK	EE	EL	ES	FI	FR	HR	HU	IE	IT	LT	LU	LV	MT	NL	PL	PT	RO	SE	SI	SK
Hintojen nousu/inflaatio/elinkustannukset	44	49	44	54	46	51	41	20	55	57	49	32	44	68	53	55	38	52	48	49	52	38	54	51	44	23	35	46
Maahanmuutto	20	24	20	9	50	13	44	11	9	12	14	7	17	9	13	14	17	6	13	6	37	24	10	3	4	9	26	16
Taloudellinen tilanne	18	16	9	30	32	24	13	7	27	33	24	22	9	29	24	8	28	21	7	23	10	4	19	19	25	16	17	26
Ympäristö ja ilmastonmuutos	13	20	16	3	3	4	17	47	4	8	7	15	15	6	8	10	10	4	17	2	24	39	9	4	5	30	17	8
Terveys	12	9	6	17	6	3	4	40	6	12	14	24	13	6	24	23	9	18	5	27	8	11	13	44	18	8	25	16
Kansainvälinen tilanne	11	13	9	18	10	15	13	27	15	10	6	25	8	11	10	5	12	17	7	11	5	11	16	3	12	14	7	11
Asuminen	10	6	10	2	8	9	13	3	2	2	12	2	5	5	3	56	3	3	53	2	8	45	6	21	4	4	11	3
Rikollisuus	9	6	16	7	10	2	5	8	1	9	4	8	21	16	3	4	6	2	14	2	17	5	5	2	11	46	6	7
Julkinen velka	9	7	13	6	2	26	6	1	7	7	6	22	8	9	10	2	14	7	2	8	10	1	11	2	12	1	7	11
Työttömyys	9	7	7	9	7	3	2	1	10	20	23	9	10	8	6	3	17	7	4	10	2	1	4	8	8	3	3	7
Energiahuolto	9	12	12	12	3	17	14	8	10	10	4	6	4	4	13	9	10	5	6	10	3	9	9	1	6	8	9	13
Koulutusjärjestelmä	8	11	9	4	6	5	10	10	11	6	6	12	15	3	10	3	4	16	5	12	10	5	4	8	12	23	3	9
Eläkkeet	7	6	8	9	5	13	5	6	5	4	7	4	10	12	8	1	9	8	4	12	2	2	6	7	12	2	10	12
Verotus	6	3	7	3	3	4	2	3	26	5	6	6	3	4	3	3	12	21	6	16	1	3	9	16	10	2	7	3
Terrorismi	5	5	9	1	2	3	3	4	1	1	3	2	13	2	3	1	5	1	1	1	2	1	5	1	5	8	3	1

ST100
lokakuu/marraskuu
2023

1. Useimmiten mainittu tuote
2. Useimmiten mainittu kohde
3. Useimmiten mainittu kohde

2023), mukaan lukien Kroatiassa (68 prosenttia), Kreikassa (57 prosenttia) ja Virossa (55 prosenttia). Se sijoittui toiseksi Irlannissa (55 prosenttia), Luxemburgissa (48 prosenttia), Kyproksessa (46 prosenttia) ja Saksassa (41 prosenttia) ja kolmanneksi Alankomaissa (38 prosenttia) ja Ruotsissa (23 prosenttia, osuus koulutusjärjestelmän kanssa).

Maahanmuutto sijoittuu ensimmäiselle sijalle kahdessa maassa (ei maista keväällä 2023): Kypros (50 %) ja Saksa (44 %). Toiseksi se on Maltalla (37 %), Sloveniassa (26 %), Itävallassa (24 %) ja Belgiassa (20 %). Se on kolmannella sijalla Ranskassa (17 %), Italiassa (17 %, työttömyyden osuus), Slovakiassa (16 %, terveydenhuollon osuus) ja Unkarissa (13 %, jaettuna energiahuollon kanssa).

Talustilanne sijoittuu toiseksi 11 maassa, mukaan lukien Kreikassa (33 %), Kroatiassa (29 %) ja Italiassa (28 %) (Liettuaassa verotuksessa). Se on kolmanneksi sijalla Kyproksessa (33 %), Tšekissä (24 %) ja Latviassa (23 %).

Ympäristö ja ilmastonmuutos ovat etusijalla Tanskassa (47 %) ja toiseksi Alankomaissa (39 %) ja Ruotsissa (30 %). Se sijoittuu kolmanneksi viidessä maassa: Malta


Asuminen on ensi sijassa Irlannissa (56 %), Luxemburgissa (53 %) ja Alankomaissa (45 %) ja Portugalissa kolmanneksi (21 %).

Ruotsi (46 %) on ainoa maa, jossa rikos on mainittu. Rikollisuus sijoittuu toiseksi Ranskassa (21 %) ja kolmanneksi Kroatiassa ja Belgiassa (16 %).

Julkinen velka on toiseksi suurin Tšekissä (26 %), kun taas työttömyys on kolmanneksi mainittu ongelma Espanjassa (23 %), Kreikassa (20 %) ja Italiassa (17 %).

Energiahuolto on kolmanneksi eniten mainittu Unkarissa (jaettava maahanmuuttoa), kun taas koulutusjärjestelmä mainitaan kolmanneksi eniten Ruotsissa (23 prosenttia yhdessä hintojen nousun, inflaation ja elinkustannusten nousun kanssa).

Verotus on ainoa asia, joka mainitaan kolmen parhaan joukossa missä tahansa maassa, ja toiseksi Liettuaassa (21 % ja talustilanne) ja kolmanneksi Virossa (26 %).



III. Taloudellinen tilanne

1. Käsitys Euroopan taloudesta

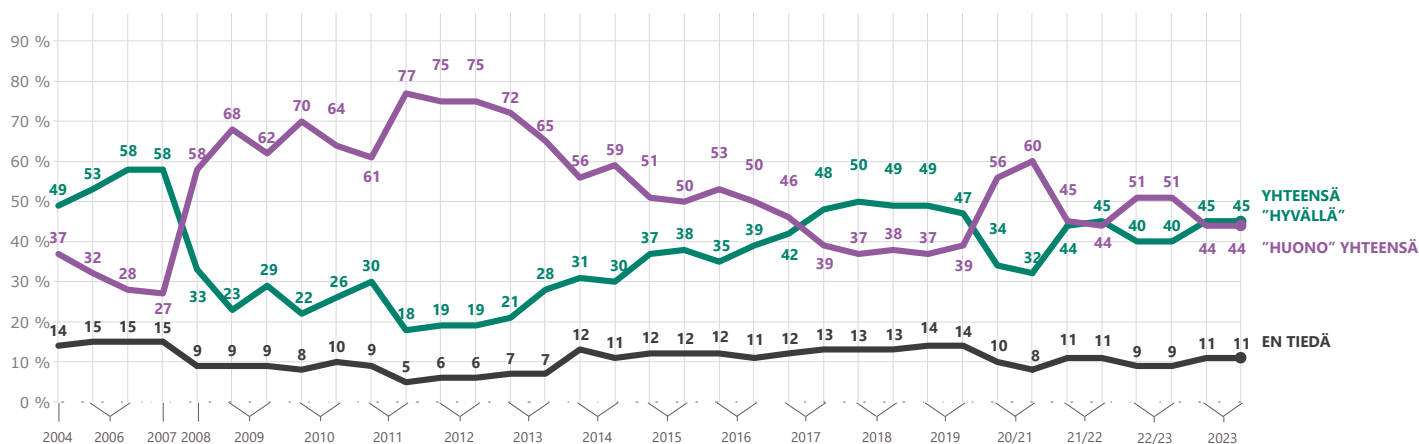
a. Talouden nykytilanne Euroopan tasolla: trendi ja kansalliset tulokset

Käsitys Euroopan talouden tilanteesta on pysynyt vakaana kevästä 2023 lähtien, ja 45 prosenttia vastaajista arvioi sen "hyväksi" (ei muutosta). Lähes yhtä moni eurooppalainen on sitä mieltä, että Euroopan talouden tilanne on "huono" (44 prosenttia, ei muutosta).

Niiden vastaajien osuus, jotka pitivät Euroopan talouden tilannetta "good":nä, on edelleen korkeimmillaan sitten syksyn 2019 (EB92), jossa se oli 47 prosenttia.

QA1.3 Miten arvioisit nykytilannetta seuraavissa tilanteissa?

Euroopan talouden tilanne (% – EU)



Euroopan taloudennykytilanne

Eurobarometri 100 -standardi Syksy 2023

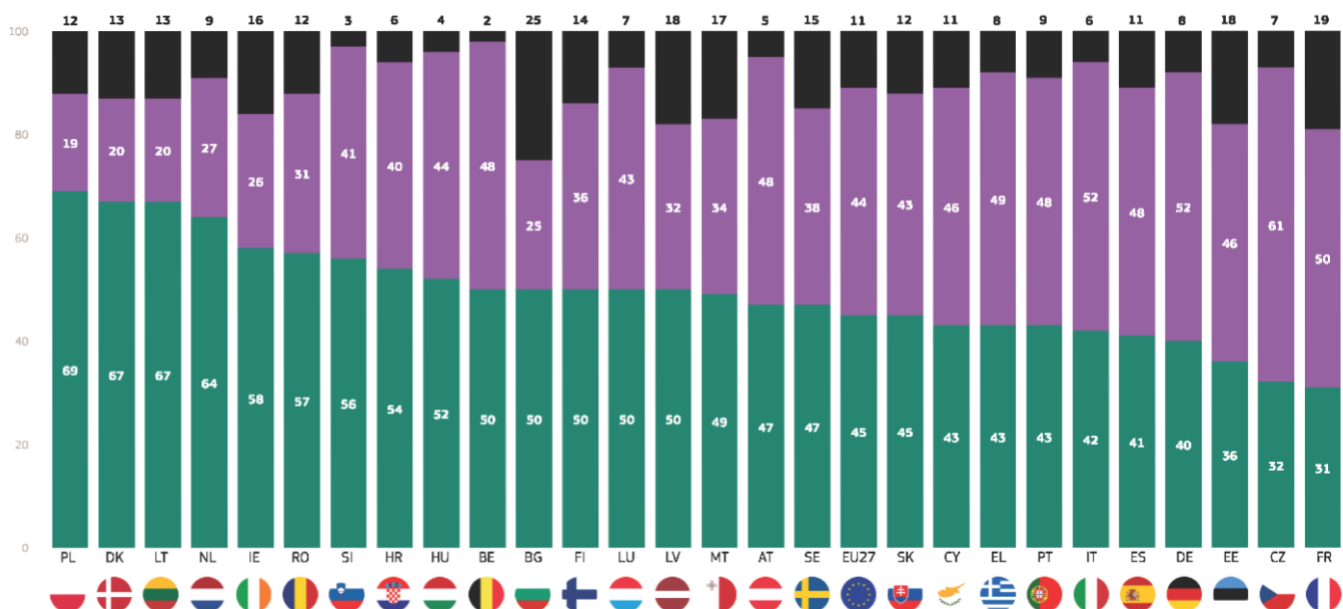
Mielipiteet Euroopan talouden nykytilanteesta vaihtelevat suuresti maittain. Suurin osa vastaajista 17 maassa (joulukuussa 2023 18 maata) pitää tilannetta hyvänä, ja korkein taso on Puolassa (69 prosenttia) sekä Tanskassa ja Liettuassa (67 prosenttia). Kielteinen näkemys on sitä vastoin hallitsevassa asemassa kymmenessä maassa, mukaan lukien Tšekissä (61 prosenttia) sekä Italiassa ja Saksassa (kukin 52 prosenttia).

On syytä huomata, että neljäsosa vastaajista Bulgariassa sanoo, että he eivät tiedä.

13 maan mielipiteet Euroopan talouden tilanteesta ovat muuttuneet negatiivisemmiksi kevästä 2023 lähtien. Suurin lasku on tapahtunut Portugalissa (43 %, -17 prosenttiyksikköä), Latviassa (50 %, -10 prosenttiyksikköä) ja Virossa (36 %, -8 prosenttiyksikköä). Myönteinen näkemys on sitä vastoin yleistynyt kahdeksassa maassa, kuten Puolassa (69 %, +10 prosenttiyksikköä) jaltävallassa (47 %, +8 prosenttiyksikköä). Mielipiteet eivät ole muuttuneet Suomessa, Unkarissa, Ranskassa, Espanjassa, Kreikassa tai Saksassa.

Myönteinen näkemys on nyt hallitseva Slovakiassa, mutta kielteinen näkemys on nyt Viron ja Portugalin enemmistön mielipide.

QA1.3. Miten arvioisit tämänhetkistä tilannetta seuraavissa tilanteissa? — Euroopan talouden tilanne (%)



ST100
lokakuu/marraskuu
2023

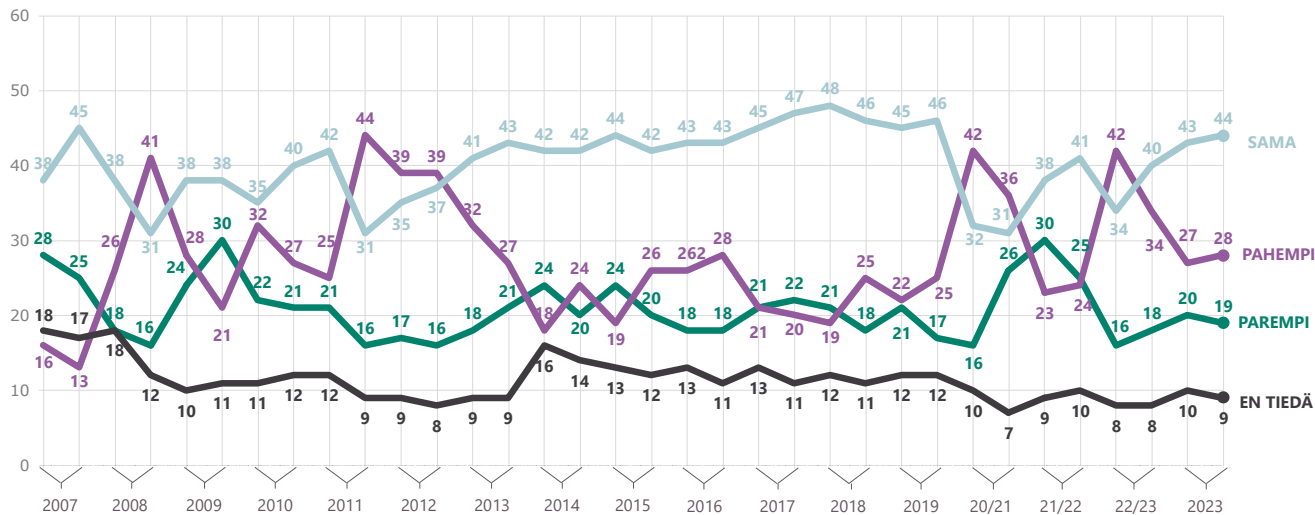
● "Hyvä" yhteensä ● Yhteensä "Bad" ● En tiedä

Eurobarometri 100 -standardi
Syysy 2023

B. Talousodotukset Euroopan tasolla: trendi ja kansalliset tulokset

Suurin osa kansalaisista uskoo, että Euroopan talustilanne pysyy samana seuraavien 12 kuukauden

QA2.7 Mitkä ovat odotuksesi seuraavien 12 kuukauden aikana: onko seuraavat 12 kuukautta parempi, huonompi vai sama, kun se tulee...?
EU:n taloudellinen tilanne (% – EU)



aikana (44 prosenttia, + 1 prosenttiyksikköä). Tämä näkemys on kasvanut tasaisesti talvesta 2022–2023 lähtien. Lähes joka viides (19 %, -1 prosenttiyksikköä) uskoo tilanteen paranevan, kun taas 28 % (+ 1 prosenttiyksikköä) uskoo tilanteen pahenevan.

Näiden muutosten seurauksena Euroopan talustilanteen optimismindeksi on laskenut kahdella prosenttiyksiköllä – 9 pisteeseen, vaikka se on huomattavasti korkeampi kuin kesällä 2020 ja kesän 2022 ja talven 2022–2023 välillä.

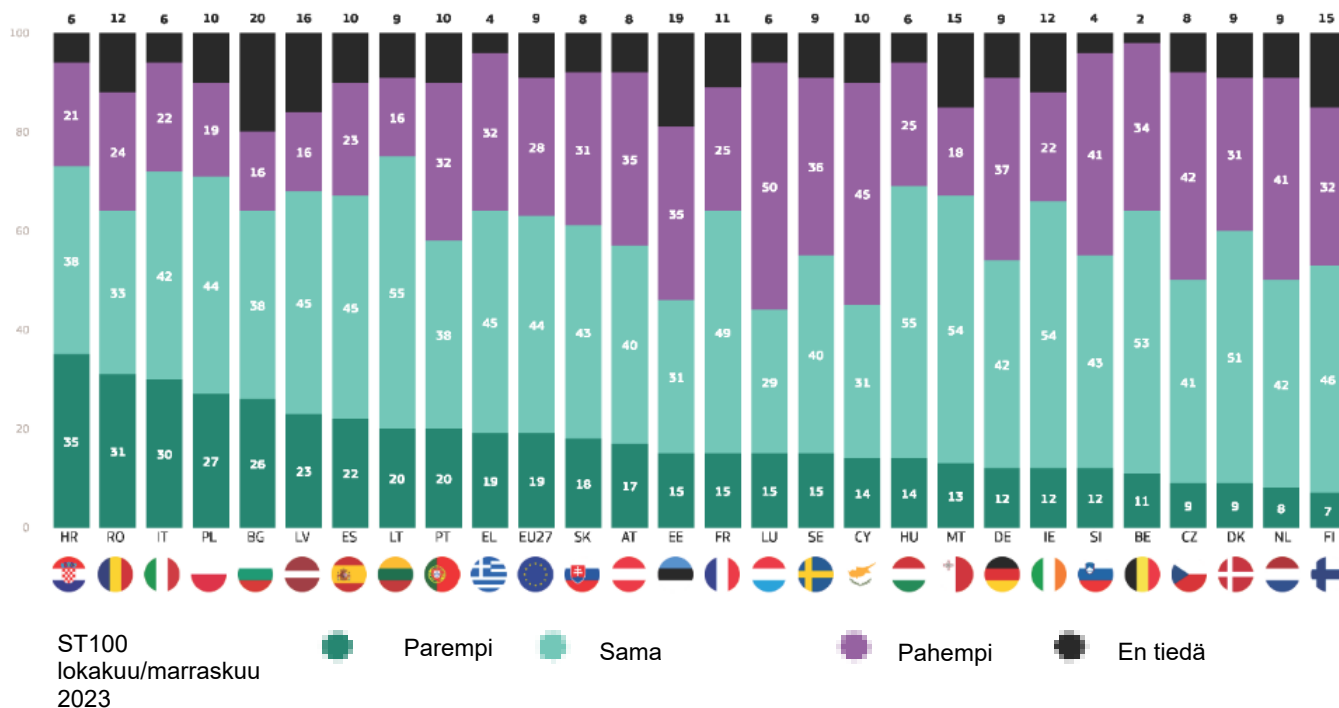
Eurobarometri 100 -standardi Syksy 2023

Odotukset Euroopan taloustilanteesta ovat muuttuneet myönteisemmiksi keväästä 2023 lähtien. Suurin osa vastaajista 23:ssa EU:n jäsenvaltiossa on sitä mieltä, että Euroopan taloustilanne pysyy samana seuraavien 12 kuukauden aikana (kevään 2023 yhdeksästä). Tämä näkemys on yleisin Unkarissa ja Liettussa (kumpikin 55 %) sekä Irlannissa ja Maltalla (54 %).

Muissa neljässä maassa suurin osa uskoo tilanteen pahenevan: Luxemburg (50 %), Kypros (45 %), Tšekki (42 %) ja Viro (35 %).

On seitsemän maata, joissa vastaajat ovat todennäköisemmin optimistisia kuin pessimistiset (joulukuussa 2023 yhtä enemmän): Kroatia (35 % "parempi" vs. 21 % "huonompi"), Romania (31 % vs. 24 %), Italia (30 % vs. 22 %), Puola (27 % vs. 19 %), Bulgaria (26 % vs. 16 %), Latvia (23 % vs. 16 %) ja Liettua (20 % vs. 16 %).

QA27. Mitkä ovat odotuksesi seuraaville 12 kuukaudelle: tuleeko seuraavat 12 kuukautta olemaan parempi, huonompi tai sama, kun se tulee... EU:n taloudellinen tilanne (%)



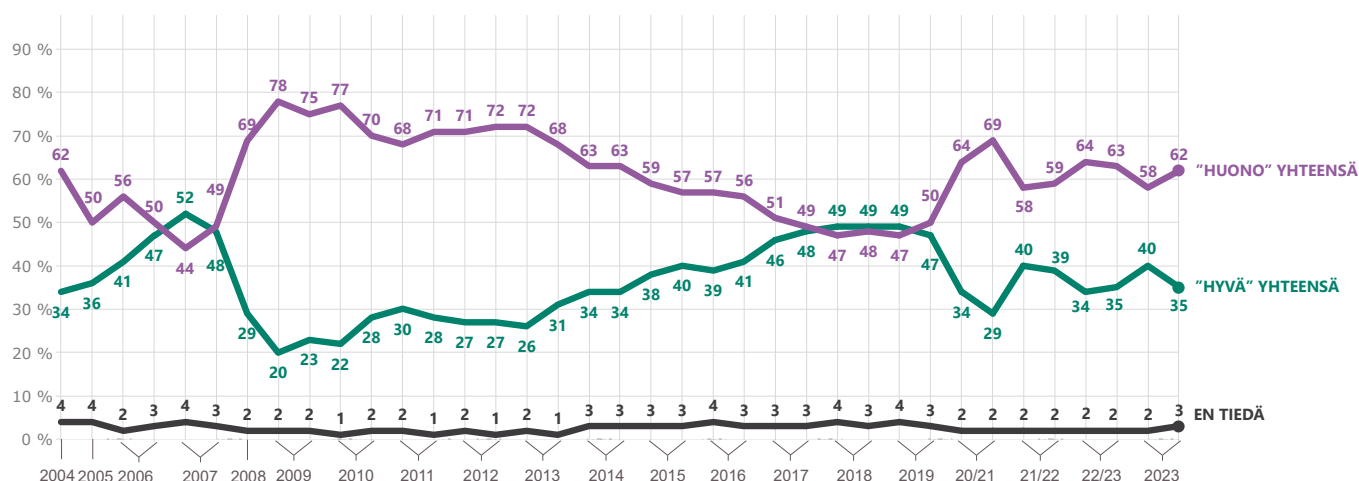
2. Käsitys kansantaloudesta

a. Talouden nykytilanne kansallisella tasolla: trendi ja kansalliset tulokset

Myönteinen käsitys kansantalouden tilanteesta on laskenut viisi prosenttiyksikköä keväästä 2023 alkaen, ja nyt 35 prosenttia arvioi sen ”hyväksi”. Tämä kumoo kaikki talven 2022–2023 ja kevään 2023 välisenä aikana saavutetut voitot.

Suurin osa eurooppalaisista on sitä mieltä, että heidän kansantaloutensa tilanne on ”huono”, ja tämä näkemys on kasvanut neljällä prosenttiyksiköllä keväästä 2023 lähtien (52°/0)~

QA1.2 Miten arvioisit tämänhetkistä tilannetta seuraavissa tilanteissa?
 Kansantalouden tilanne (% – EU)



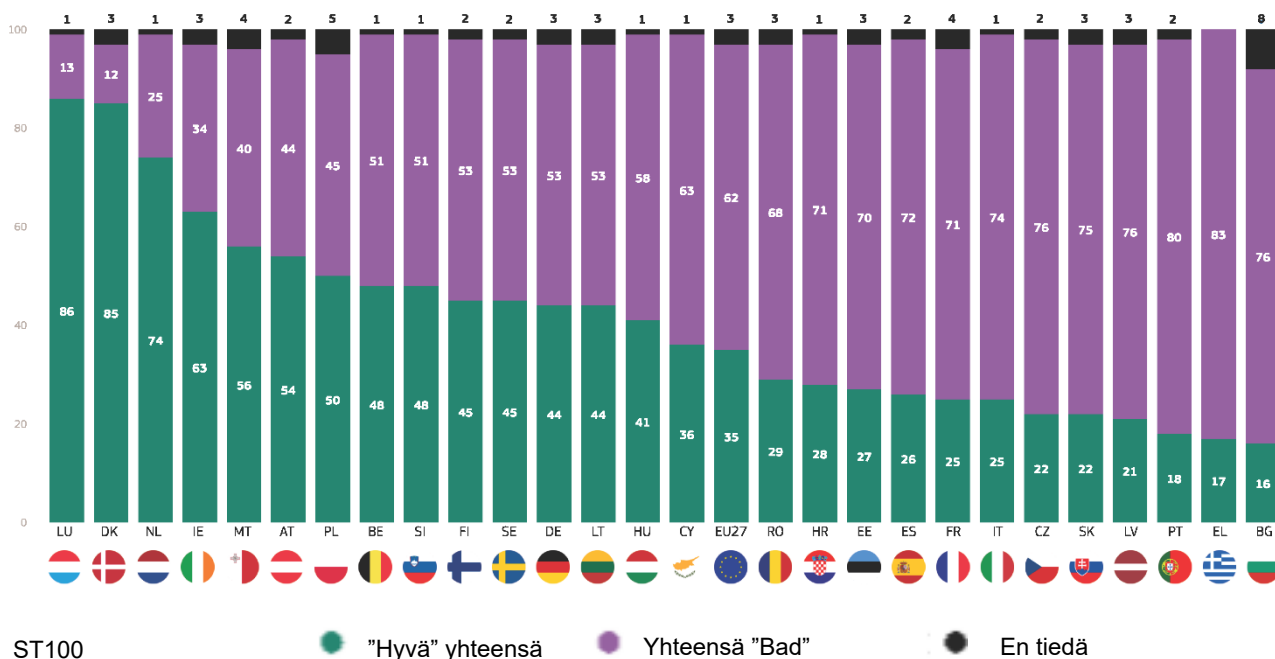
Eurobarometri 100 -standardi Syksy 2023

Näkemykset kansantalouden nykytilanteesta vaihtelevat dramaattisesti EU:n jäsenvaltioiden välillä. Suurin osa vastaajista seitsemässä jäsenvaltiossa (vähemmän kuin kymmenessä jäsenvaltiossa keväällä 2023) suhtautuu myönteisesti kansantalouteensa. Suurin osuus oli Luxemburgissa (86 prosenttia), Tanskassa (85 prosenttia) ja Alankomaissa (74 prosenttia). Asteikon toisessa päässä 16 prosentilla vastaajista Bulgariassa, 17 prosentilla Kreikassa ja 18 prosentilla Portugalissa on myös myönteinen näkemys kansantaloudestaan.

Kevään 2023 Eurobarometri-tutkimukseen (E899) verrattuna vastaajat 17 maassa ovat nyt epätodennäköisemmin sitä mieltä, että heidän kansantaloutensa tilanne on hyvä, sillä eniten laskua on tapahtunut Portugalissa (18 %, -20 prosenttiyksikköä), Ruotsissa (45 %, -7 prosenttiyksikköä), Saksassa (44 %, -7 prosenttiyksikköä) ja Virossa (27 %, -7 prosenttiyksikköä). Myönteinen näkemys on sitä vastoin kasvanut kahdeksassa maassa, erityisesti Unkarissa (41 %, +5 prosenttiyksikköä). Maltalla ja Alankomaissa mielipiteet eivät ole muuttuneet.

Myönteinen näkemys on nyt Puolan enemmistön mielipide, kun taas Belgian, Saksan, Slovenian ja Ruotsin enemmistönä on nyt kielteinen näkemys.

QA1.2. Miten arvioisit tämänhetkistä tilannetta seuraavissa tilanteissa? — (kansainvälisen) talouden tilanne (%)

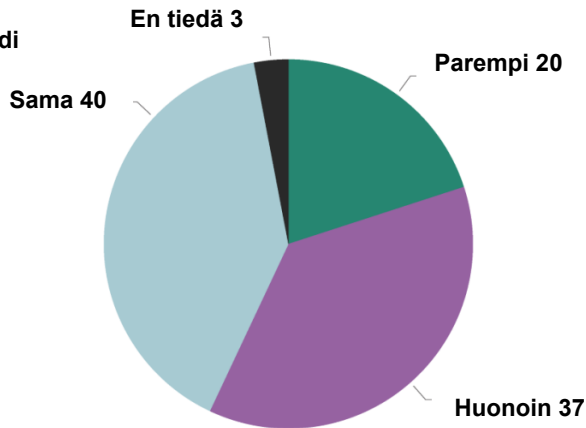


ST100
lokakuu/marraskuu
2023

● "Hyvä" yhteensä
 ● Yhteensä "Bad"
 ● En tiedä

QA2.3. Mitkä ovat odotuksesi seuraaville 12 kuukaudelle: tuleeko seuraavat 12 kuukautta olemaan parempi, huonompi vai sama, kun se tulee...? —Maamme talouden tila (EU27) (%)

Eurobarometri 100 -standardi
Syksy 2023



B. Talousodotukset kansallisella tasolla: trendi ja kansalliset tulokset

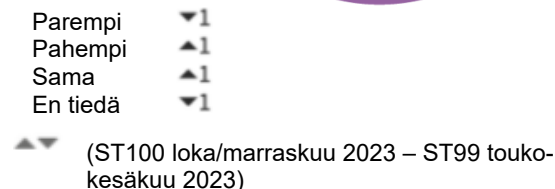
Odotukset kansallisesta tilanteesta ovat hieman heikentyneet kevästä 2023 lähtien. Yksi viidestä vastaajasta (-1 prosenttiyksikköä) uskoo, että heidän kansallinen taloudellinen tilanteensa paranee seuraavan 12 kuukauden aikana. Lähes neljä kymmenestä (37 %, + 1 prosenttiyksikköä) odottaa tilanteen pahenevan, kun taas neljä kymmenestä (40 %, + 1 PP) odottaa tilanteen pysyvän samana.

Näiden muutosten seurauksena kansallisen taloustilanteen optimismindeksi on laskenut kahdella pisteellä -17:ään.

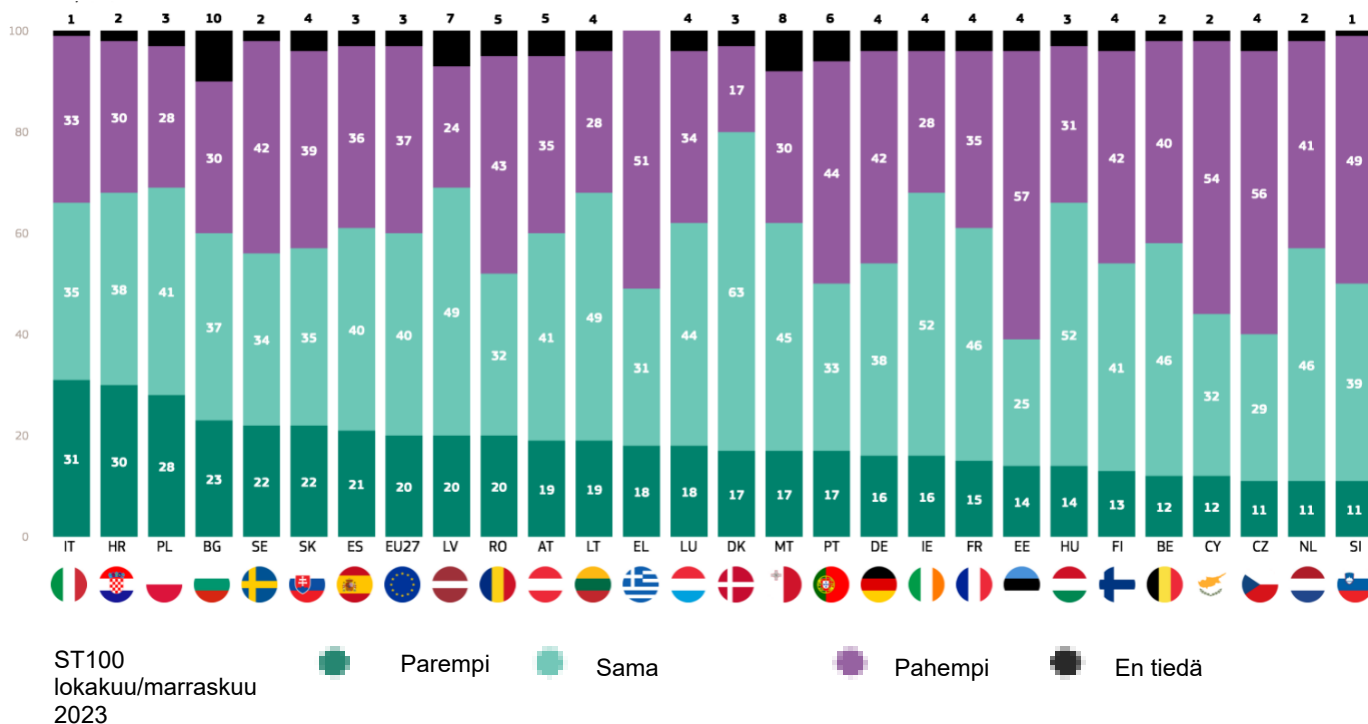
16 maassa (kuten keväällä 2023) vastaajat luulevat todennäköisimmin, että kansallinen taloustilanne pysyy samana seuraavien 12 kuukauden aikana, ja yli puolet Tanskassa (63 %), Irlannissa ja Unkarissa (52 %) ajattelevat näin.

Muissa 11 maassa vastaajat ovat todennäköisimmin sitä mieltä, että kansallinen taloustilanne pahenee, ja tämä näkemys on yleisin Virossa (57 %), Tšekissä (56 %) ja Kyproksessa (54 %).

On syytä huomata, että kaikissa muissa paitsi kolmessa maassa on enemmän pessimistejä kuin optimisteja. Poikkeuksia ovat Tanska, Puola ja Kroatia, joissa optimisteja ja pessimistejä on yhtä paljon.



QA2.3. Mitkä ovat odotuksesi seuraaville 12 kuukaudelle: onko seuraavat 12 kuukautta parempi, huonompi vai sama, kun se tulee...? —Maan talouden tila (%)



3. EU:n talouspolitiikka

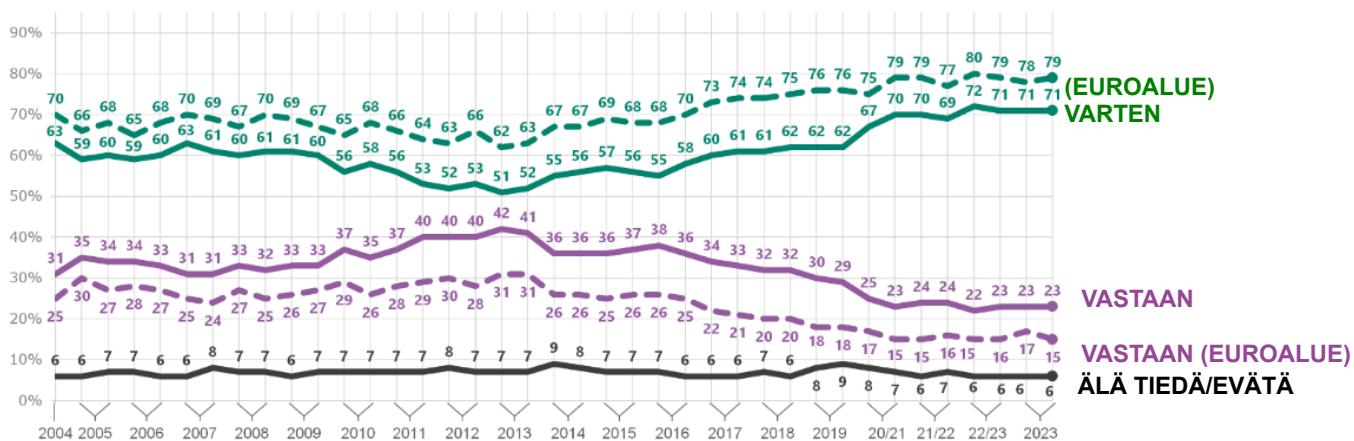
a. Euron tukeminen: trendi ja kansalliset tulokset

Euron tuki Euroopan talous- ja rahaliitolle, jossa on yksi yhteinen raha, on pysynyt vakaana toistamiseen peräkkäin (71 %, ei muutosta talven 2022–2023 jälkeen).

Tuki on toiseksi korkeimmillaan euron käyttöönoton jälkeen. Alle neljäsnes EU:n kansalaisista vastustaa euroa (23 %, ei muutosta).

Euroalueen tuki on 79 prosenttia, ja se on kasvanut yhdellä prosenttiyksiköllä kevästä 2023 lähtien. Oppositio on vähentynyt kahdella prosenttiyksiköllä kevästä 2023 lähtien ja on nyt 15 prosenttia.

QB3.1 Mitä mieltä olet seuraavista väittämistä? Ole hyvä ja kerro jokaisesta lausunnosta, olitpa sen puolesta tai vastaan.
Euroopan talous- ja rahaliitto, jossa on yksi yhteinen raha, euro (% – EU)



Eurontukeminen

Eurobarometri 100 -standardi
Syysy 2023

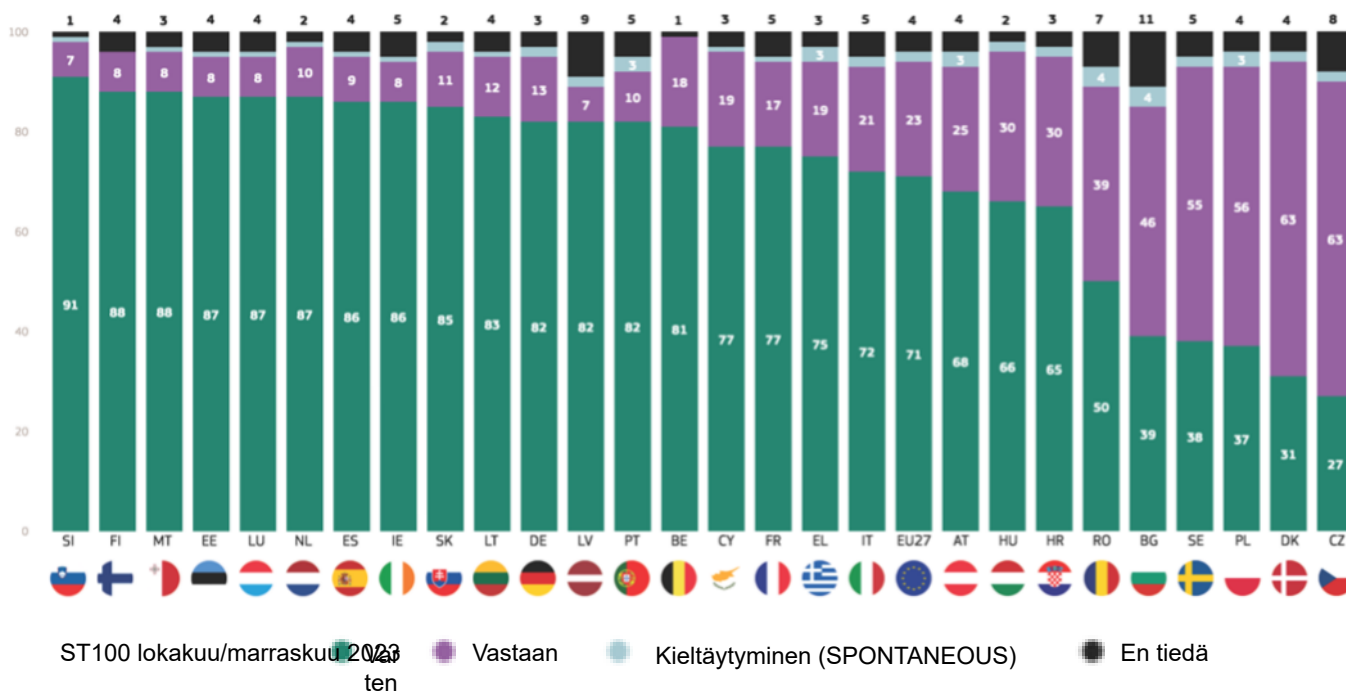
Tuki Euroopan talous- ja rahaliitolle, jossa on yksi yhteinen raha, euro on enemmistöasema 22 jäsenvaltiossa ja kaikissa euroalueen maissa, ja eniten tukea saatiin Sloveniassa (91 %) sekä Suomessa ja Maltassa (88 %). Yli kahdeksan kymmenestä muusta 11 maasta on myös yhteistä rahaa ja talousliittoa varten: Viro, Luxemburg ja Alankomaat (87 prosenttia kukin), Espanja ja Irlanti (kukin 86 prosenttia), Slovakia (85 prosenttia), Liettua (83 prosenttia), Tanska, Latvia ja Portugal (kumpikin 82 prosenttia) ja Belgia (81 prosenttia).

Vaikka vastaajat eivät kuulu euroalueeseen, suurin osa vastaajista Unkarissa (66 %) ja Romaniassa (50 %) edustaa Euroopan talous- ja rahaliittoa, jossa on yksi yhteinen raha.

Ne viisi maata, joissa enemmistö vastustaa euroa, ovat kaikki euroalueen ulkopuolella: Tanska ja Tšekki (kumpikin 63 %), Puola (56 %), Ruotsi (55 %) ja Bulgaria (46 % vs 39 %).

Yhteisen rahan ja talousunionin tuki on vähentynyt 12 maassa kevästä 2023 lähtien, ja eniten pudotus on tapahtunut Puolassa (37 %, -7 prosenttiyksikköä) ja Tšekissä (27 %, -6 prosenttiyksikköä). Tuki on lisääntynyt 1 maassa, mukaan lukien Ranskassa (77 %, +6 prosenttiyksikköä), Sloveniassa (91 %, +5 DID) ja Alankomaissa (87 %, +5 prosenttiyksikköä). Tuki on pysynyt vakaana Ruotsissa, Portugalissa, Luxemburgissa ja Latviassa.

QB3.1. Mikä on mielipiteesi kustakin seuraavista väittämistä? Ole hyvä ja kerro jokaisesta lausunnosta, olitpa sen puolesta tai vastaan. Euroopan talous- ja rahapolitiikka, jossa on yksi yhteinen raha, euro (%)



Eurobarometri 100 -standardi
Syysy 2023

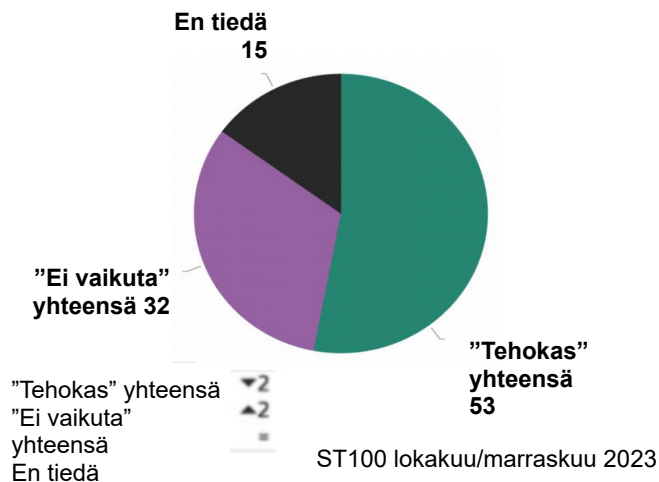
B. EU:n elpymissuunnitelma "NextGenerationEU": trendi ja kansalliset tulokset

Suurin osa eurooppalaisista katsoo, että NextGenerationEU, EU:n yli 800 miljardin euron elvytysuunnitelma, voi vastata tehokkaasti nykyisiin taloudellisiin haasteisiin (53 %, -2 prosenttiyksikköä kevästä 2023). Yli kolme kymmenestä ei usko sen olevan tehokas (32 %, +2 prosenttiyksikköä), kun taas 15 % (ei muutosta) sanoo, että he eivät tiedä.

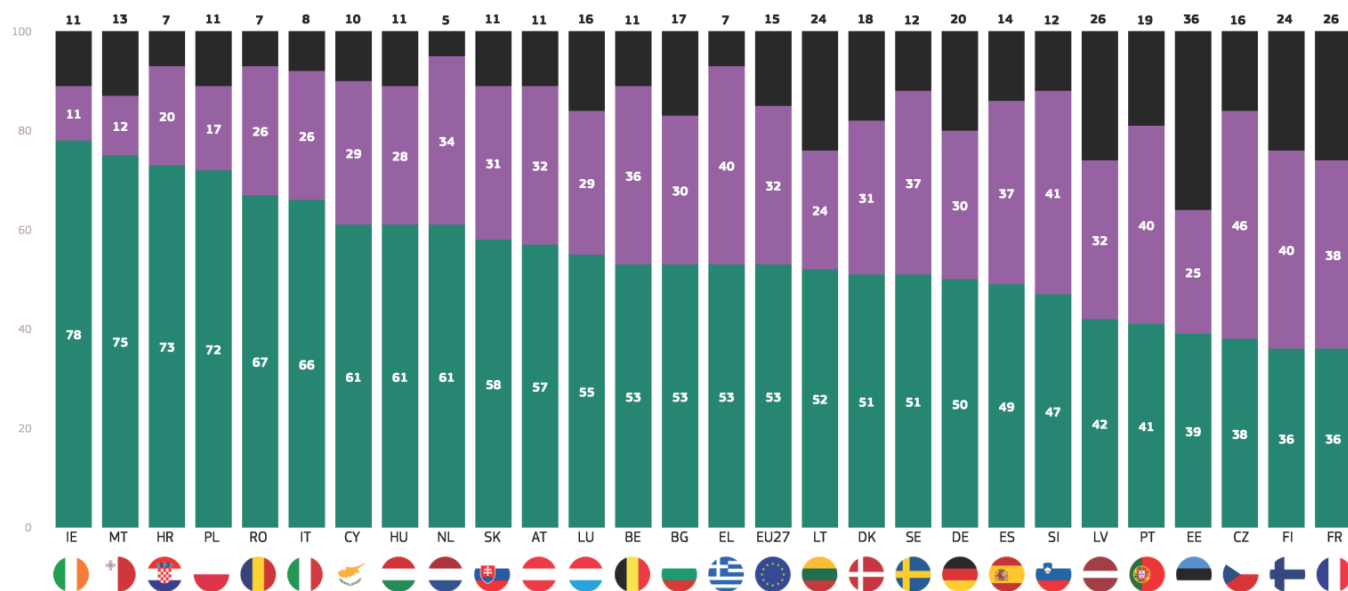
Suurin osa vastaajista 24 jäsenvaltiossa (25 jäsenvaltiossa keväällä 2023) katsoo, että NextGenerationEU-väline voi vastata tehokkaasti nykyisiin taloudellisiin haasteisiin. Tämä lausunto on yleisimmin vastaajien joukossa Irlannissa (78 %), Maltassa (75 %) ja Kroatiassa (73 %). Sitä vastoin vain vähemmistö Ranskassa (36 % vs. 38 %), Suomessa (36 % vs. 40 %) ja Tšekissä (38 % vs. 46 %) katsoo, että suunnitelma voi olla tehokas.

Virossa yli kolmannes (36 %) sanoo, että he eivät tiedä.

QB5. Euroopan unioni on suunnitellut 800 miljardin euron elvytysuunnitelman, joka on NextGenerationEU. talouden tukemiseksi avustuksilla ja lainoilla. Kuinka tehokas tai ei mielestäsi tällä toimenpiteellä voidaan vastata nykyisiin taloudellisiin haasteisiin? (EU27)(%)



QB5. Euroopan unioni on suunnitellut 800 miljardin euron elvytysuunnitelman, joka on NextGenerationEU. talouden tukemiseksi avustuksilla ja lainoilla. Kuinka tehokas tai ei mielestäsi tällä toimenpiteellä voidaan vastata nykyisiin taloudellisiin haasteisiin? (%)



IV. Venäjän hyökkäys Ukrainaan



1. Tyytyväisyys Venäjän Ukrainaan kohdistamaan hyökkäykseen

a. Tyytyväisyys Venäjän hyökkäykseen Ukrainaan: suuntaus

Suurin osa EU:n kansalaisista on tyytyväinen EU:n ja kansallisten hallitusten vastaukseen Venäjän hyökkäyksestä Ukrainaan.

Lähes kuusi kymmenestä on tyytyväinen EU:n vastaukseen Venäjän Ukrainaan kohdistaman hyökkäyksen johdosta (57 prosenttia, + 1 prosenttiyksikköä kevästä 2023 lähtien), ja 11 prosenttia ilmoitti olevansa "erittäin tyytyväisiä". Lähes neljä kymmenestä (37 %, -1 DP) on tyytymätön, kun taas 6 % sanoo, että he eivät tiedä.

Tyytyväisyys kansallisen hallituksen vastaukseen on hieman pienempi, sillä 54 prosenttia (ei muutosta) ilmoitti olevansa tyytyväisiä, mukaan lukien 11 prosenttia, jotka sanovat olevansa "erittäin tyytyväisiä". Hieman yli neljä kymmenestä on tyytymättömiä (41 %, ei muutosta), kun taas 5 % sanoo, että he eivät tiedä.

QD1. Yleisesti. kuinka tyytyväinen olet vastauksena Venäjän hyökkäykseen Ukrainaan...? (EU27) (%)

Euroopan unioni



(Kansallinen) hallitus



● Erittäin tyytyväinen ● Melko tyytyväinen ● Ei kovin tyytyväinen ● Ei lainkaan tyytyväinen ● En tiedä

Eurobarometri 100 -standardi

Syysy 2023

B. Venäjän Ukrainaan kohdistaman hyökkäyksen johdosta toteutettujen toimien hyväksyminen: trendi ja kansalliset tulokset

Venäjän Ukrainaan kohdistaman hyökkäyksen johdosta toteutettujen toimien tukeminen on edelleen erittäin suurta, vaikka rahoitustuen sekä puolustustarvikkeiden rahoituksen ja tarjonnan hyväksyminen on vähentynyt keväästä 2023 lähtien.

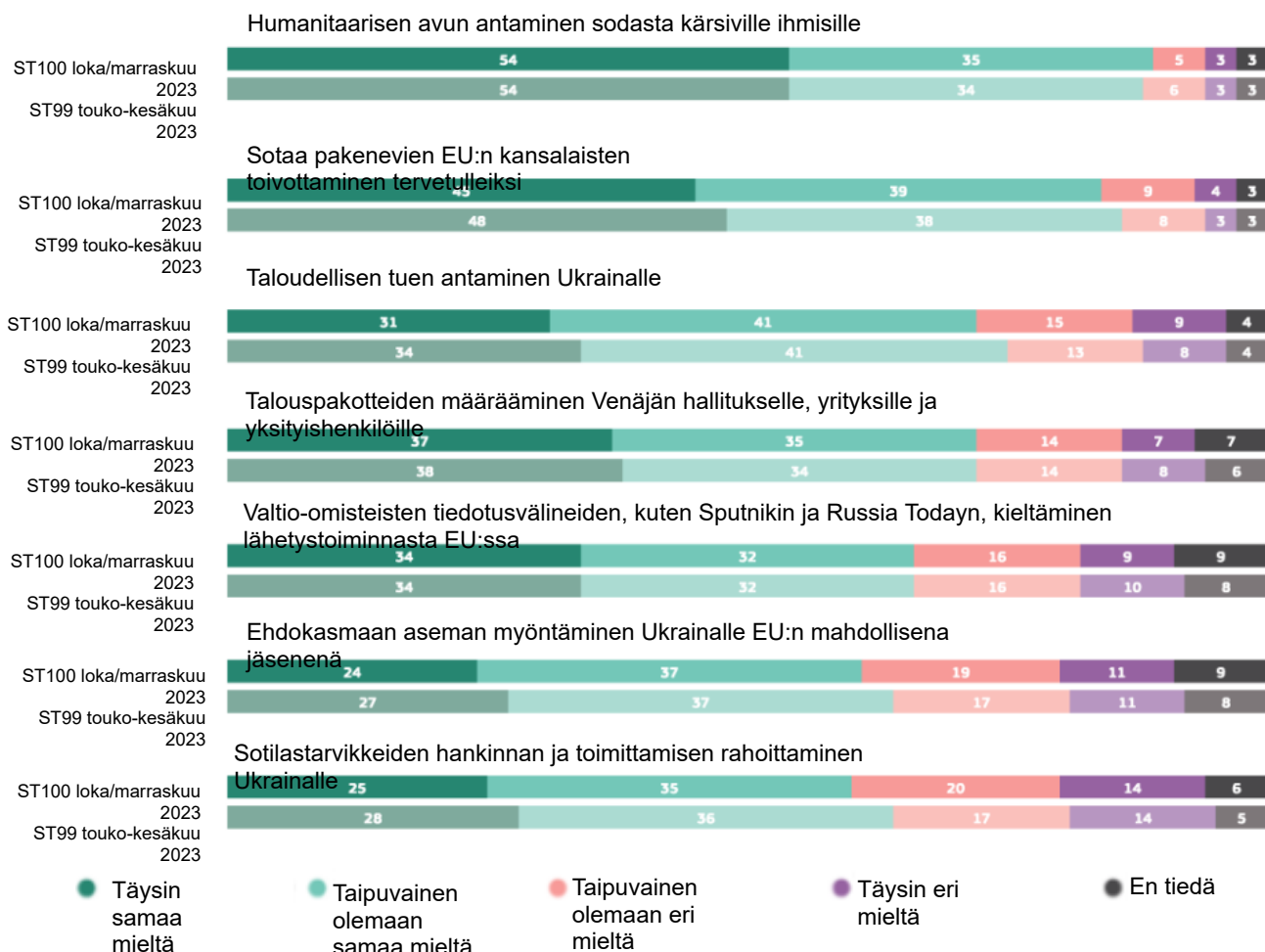
Lähes yhdeksän kymmenestä (89 prosenttia, +1 prosenttiyksikkö kevästä 2023) on samaa mieltä humanitaarisen avun antamisesta sodasta kärsiville ihmisille, ja suurin osa (54 prosenttia) on täysin samaa mieltä tästä toimesta. Lisäksi yli kahdeksan kymmenestä (84 prosenttia, -2 prosenttiyksikköä) kannattaa sotaa pakenevien EU:n kansalaisten vastaanottamista, ja 45 prosenttia sanoo olevansa "täysin samaa mieltä".

Yli seitsemän kymmenestä vastaajasta on samaa mieltä rahoitustuen antamisesta Ukrainalle (72 prosenttia, -3 prosenttiyksikköä), ja 31 prosenttia on täysin samaa mieltä. Sama osuus (72 %, ei muutosta) on samaa mieltä taloudellisten pakotteiden asettamisesta Venäjän hallitukselle, yrityksille ja yksityishenkilöille, 37 % täysin samaa mieltä.

Kaksi kolmasosaa (66 %, ei muutosta) on samaa mieltä siitä, että valtio-omisteisten tiedotusvälineiden, kuten Sputnikin ja Russia Todayn, kieltäminen lähetystoiminnasta EU:ssa on 34 %.

Hieman yli kuusi kymmenestä (61 prosenttia, -3 prosenttiyksikköä) on samaa mieltä siitä, että Ukrainalle myönnetään ehdokasmaan asema mahdollisena EU:n jäsenenä, mukaan lukien 24 prosenttia, jotka ovat "täysin samaa mieltä", ja kuusi kymmenestä (60 prosenttia, -4 prosenttiyksikköä) on samaa mieltä sotilastarvikkeiden hankinnan ja toimittamisen rahoittamisesta Ukrainalle, mukaan lukien 25 prosenttia, jotka ovat "täysin samaa mieltä".

QD2. EU on toteuttanut useita toimia vastauksena Venäjän hyökkäykseen Ukraina. Missä määrin olet samaa mieltä tai eri mieltä kaikista näistä toimista? (EU27) (%)



Eurobarometri 100 -standardi

Syky 2023

EU:n 26 jäsenvaltiossa (keväästä 2023 alkaen 25 jäsenvaltiota) humanitaarisen avun antaminen sodasta kärsiville ihmisille on laajimmin sovittu toimi (ensisijaisesti Tanskassa, Portugalissa ja Ruotsissa, jotka toivottavat sotaa pakenevat EU:n kansalaiset tervetulleiksi). Vähintään seitsemän kymmenestä vastaajasta kussakin maassa on samaa mieltä tästä lausunnosta. Sopimus on lähes yleinen Alankomaissa ja Suomessa (98 %) ja Ruotsissa (97 %), mutta vähemmän laajalle levinnyt Romaniassa (70 %) ja Bulgariassa (76 %). Se on toiseksi eniten sovittuja toimia Romaniassa (70 %).

Ruotsissa (97 prosenttia), Portugalissa (96 prosenttia) ja Tanskassa (93 prosenttia) sotaa pakenevien EU:n kansalaisten vastaanottamisesta sovittiin yhteisesti eniten, ja tämä toimi mainitaan eniten myös Romaniassa (71 prosenttia). Se on toiseksi eniten sovittuja toimia 21 maassa, kuten Alankomaissa (97 %), Suomessa (96 %) sekä Luxemburgissa ja Espanjassa (94 %). Se on kolmanneksi eniten sovittuja toimia Puolassa (86 %) ja Tšekissä (63 %).

Talouspakotteiden määrääminen Venäjän hallitukselle, yrityksille ja yksityishenkilöille on toiseksi eniten sovittu toimista Ruotsissa (96 % rahoitustuen myöntämisen lisäksi), Portugalissa (93 %), Puolassa (89 %) ja Tšekissä (67 %) ja kolmanneksi eniten sovittaessa seitsemässä maassa, mukaan lukien Tanskassa ja Alankomaissa (88 %) ja Belgiassa (77 %).

Taloudellisen tuen antaminen Ukrainalle on toiseksi eniten sovittua toimintaa Ruotsissa (96 prosenttia ja talouspakotteita) ja Tanskassa (91 prosenttia). Se on kolmanneksi eniten sovittuja toimia 17 maassa ja erityisesti Suomessa (93 %), Portugalissa (89 %) ja Alankomaissa (88 %).

Puolassa (89 %) valtio-omisteisten tiedotusvälineiden, kuten Sputnikin ja Russia Todayn, kieltäminen lähetystoiminnasta EU:ssa on toiseksi eniten sovittu, ja tämä on kolmanneksi eniten sovittu toiminta Virossa (68 %) ja Itävallassa (66 %).

Ruotsissa sotilaallisten tarvikkeiden hankinnan ja toimittamisen rahoittaminen Ukrainaan on kolmanneksi suurin (91 prosenttia).

QD2.. EU on toteuttanut useita toimia vastauksena Venäjän hyökkäykseen Ukrainaan. Missä määrin olet samaa mieltä tai eri mieltä kaikista näistä toimista? — ”Sopimus” yhteensä (%)

	EU27	AT	BE	BG	CY	CZ	DE	DK	EE	EL	ES	FI	FR	HR	HU	IE	IT	LT	LU	LV	MT	NL	PL	PT	RO	SE	SI	SK
Humanitaarisen avun antaminen sodasta kärsiville ihmisille	89	83	86	76	88	84	91	93	89	94	96	98	90	91	84	94	82	95	96	91	92	98	93	96	70	97	91	82
Sodassa mukana olevien EU:n kansalaisten teivottaminen tervetulleiksi	84	78	79	66	86	63	82	93	77	89	94	96	83	88	76	88	80	93	94	87	90	97	86	96	71	97	82	77
Talouspakotteiden määrääminen Venäjän valtion yrityksille ja yksityishenkilöille	72	62	77	44	31	67	72	88	66	56	69	89	67	80	55	85	70	80	73	68	69	88	89	93	63	96	57	50
Taloudellisen tuen antaminen Ukrainalle	72	65	67	52	57	48	73	91	59	59	78	93	64	82	58	86	67	86	76	77	81	88	84	89	56	96	62	50
Valtio-omisteisten tiedotusvälineiden, kuten Sputnikin ja Russia Todayn, kieltäminen lähetystoiminnasta EU:ssa	66	66	66	39	25	57	66	67	68	39	60	81	61	76	53	79	67	74	63	63	65	69	89	88	59	82	45	46
Ennenkasniaan aseman myöntäminen Ukrainalle EU:n mahdollisena jäsenenä	61	51	64	46	46	37	54	76	57	51	72	73	54	76	45	73	61	79	57	68	58	66	78	82	53	82	51	46
Sotilastarvikkeiden hankinnan ja toimittamisen rahoittaminen Ukrainalle	60	43	60	31	31	42	61	83	62	37	53	90	55	74	43	72	51	83	59	70	61	85	85	82	49	91	46	34

1. Useimmiten mainittu tuote
2. Useimmiten mainittu kohde
3. Useimmiten mainittu kohde

ST100

loka/marraskuu 2023

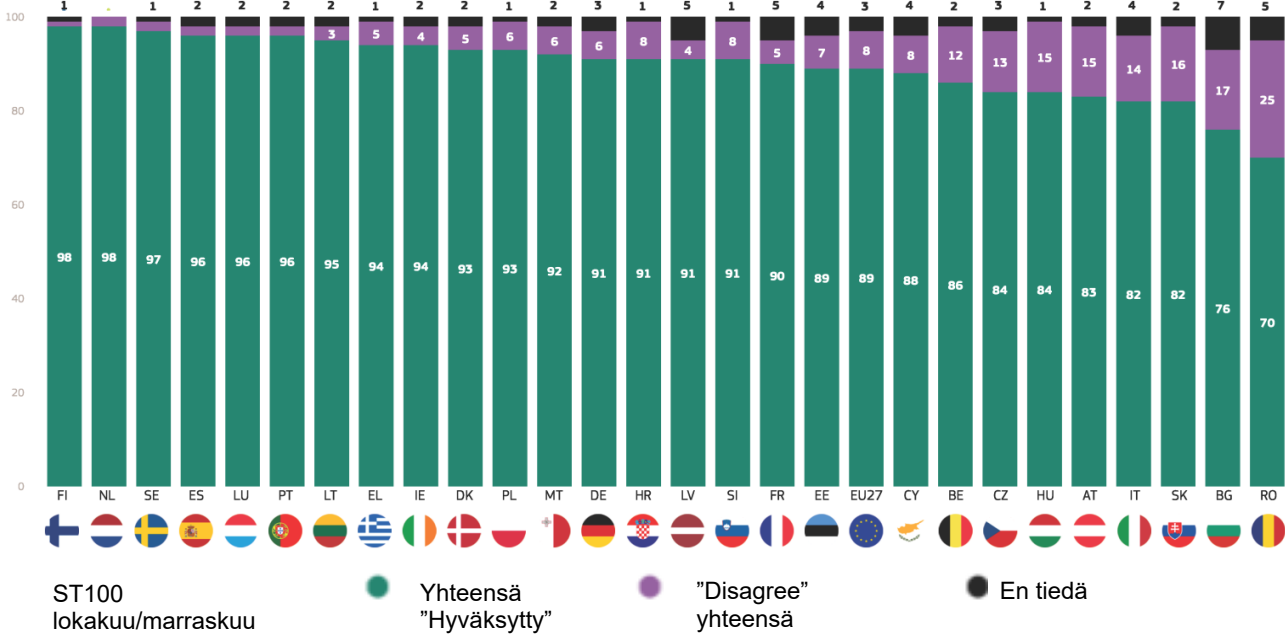
Eurobarometri 100 -standardi

Syysku 2023

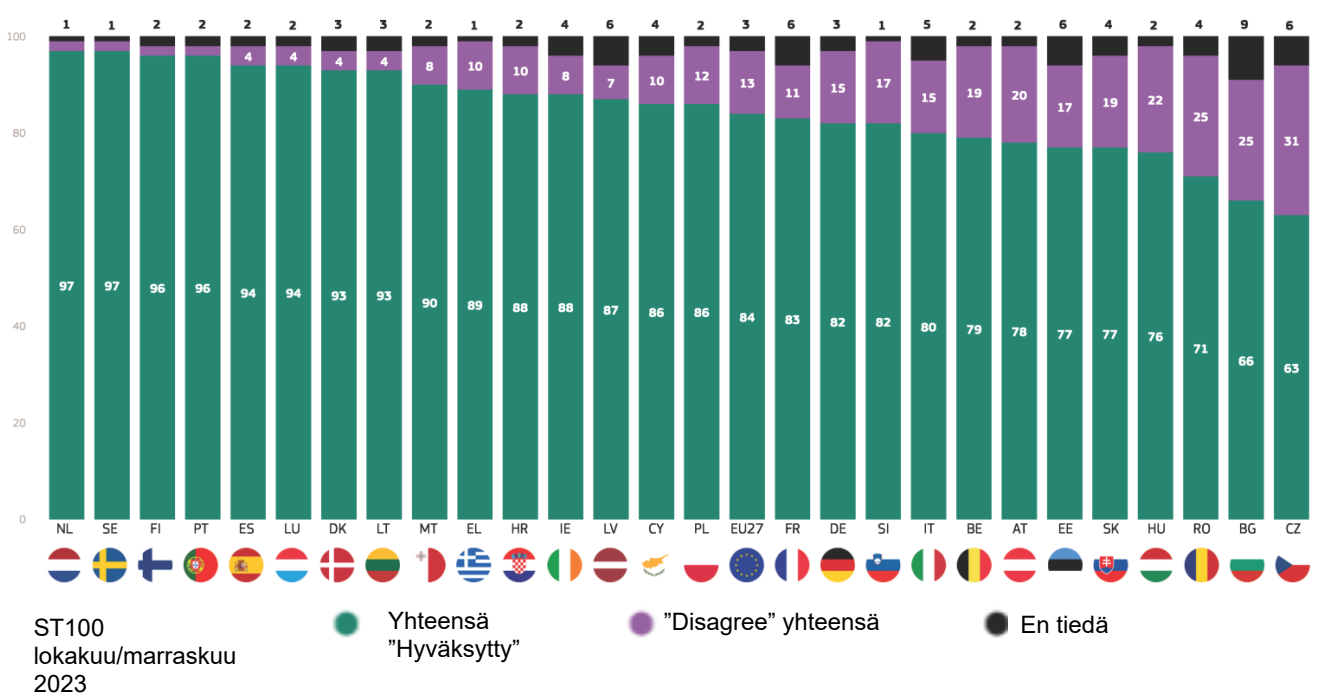
Vähintään seitsemän kymmenestä kansalaisesta kussakin EU:n jäsenvaltiossa on samaa mieltä humanitaarisen avun antamisesta sodasta kärsiville ihmisille. Lähes yleistä tukea on Alankomaissa ja Suomessa (98 prosenttia) ja Ruotsissa (97 prosenttia), kun taas Romaniassa 70 prosenttia, Bulgariassa 76 prosenttia ja Italiassa ja Slovakiassa 82 prosenttia vastaajista on samaa mieltä.

Yli kuusi kymmenestä EU:n jäsenvaltiossa on samaa mieltä sodasta pakenevien EU:n kansalaisten vastaanottamisesta. Yksimielisyys vaihtelee Alankomaiden ja Ruotsin 97 prosentista ja Portugalin ja Suomen 96 prosentista Tšekin 63 prosenttiin, Bulgarian 66 prosenttiin ja Romanian 71 prosenttiin.

QD2.4. EU on toteuttanut useita toimia vastauksena Venäjän hyökkäykseen Ukrainaun. Missä määrin olet samaa mieltä tai eri mieltä kaikista näistä toimista? Humanitaarisen avun antaminen sodasta kärsiville ihmisille (%)



QD2.5. EU on toteuttanut useita toimia vastauksena Venäjän hyökkäykseen Ukrainaun. Missä määrin olet samaa mieltä tai eri mieltä kaikista näistä toimista? —Tervetuloa sotaa pakeneviin EU:hun (%)



Eurobarometri 100 -standardi
Syksy 2023

Eurobarometri 100 -standardi

Syysy 2023

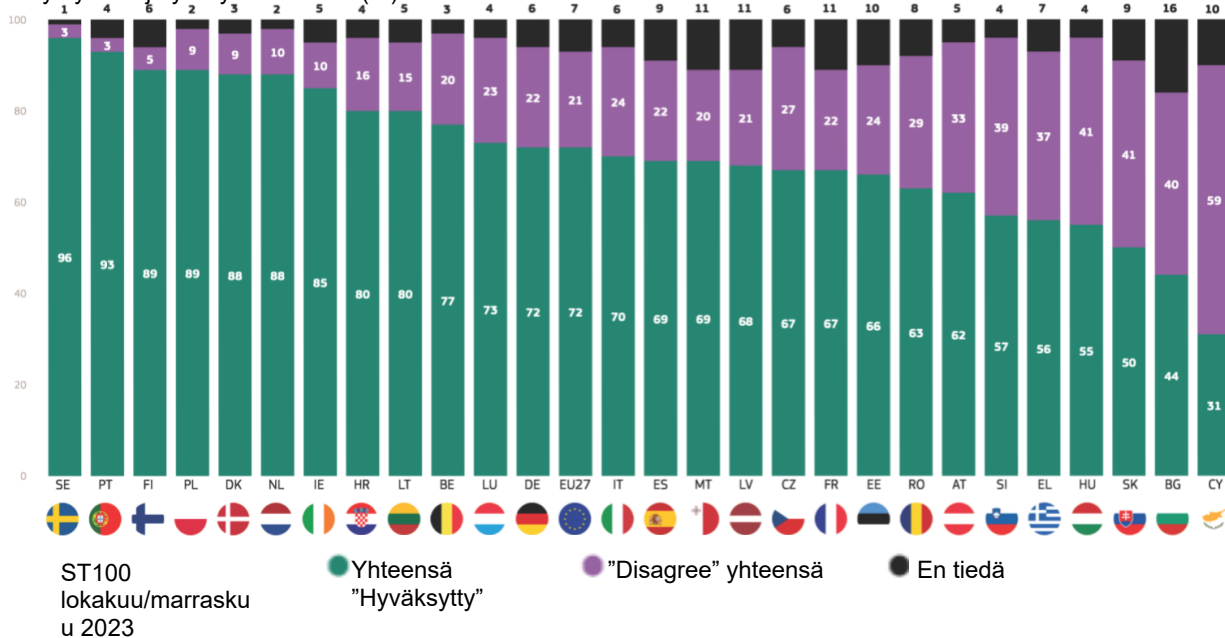
Venäjän hallitukselle, yrityksille ja yksityishenkilöille määrätään talouspakotteita, vaikka suurin osa 26 maassa on pakotteita. Eniten kannatusta saatiin Ruotsissa (96 %), Portugalissa (93 %) sekä Puolassa ja Suomessa (89 %). Alhaisimmat sopimustasot ovat Kyproksessa (31 % vs. 59 %), Bulgariassa (44 % vs. 40 %) ja Slovakiassa (50 %).

kannatusta saatiin Ruotsissa (96 %), Suomessa (93 %) ja Tanskassa (91 %), vaikka suurin osa Slovakiassa (50 %), Bulgariassa (52 %) ja Romaniassa (56 %) olivat samaa mieltä.

Lausunto ijaettiin Tšekissä (48 % "sopiva" vs. 48 % "eri mieltä").

Suurin osa 26 EU:n jäsenvaltion vastaajista on samaa

QD2.1. EU on toteuttanut useita toimia vastauksena Venäjän hyökkäykseen Ukraina. Missä määrin olet samaa mieltä tai eri mieltä kaikista näistä toimita? —pakotteiden asettaminen Venäjän hallitukselle, yrityksille ja yksityishenkilöille (%)



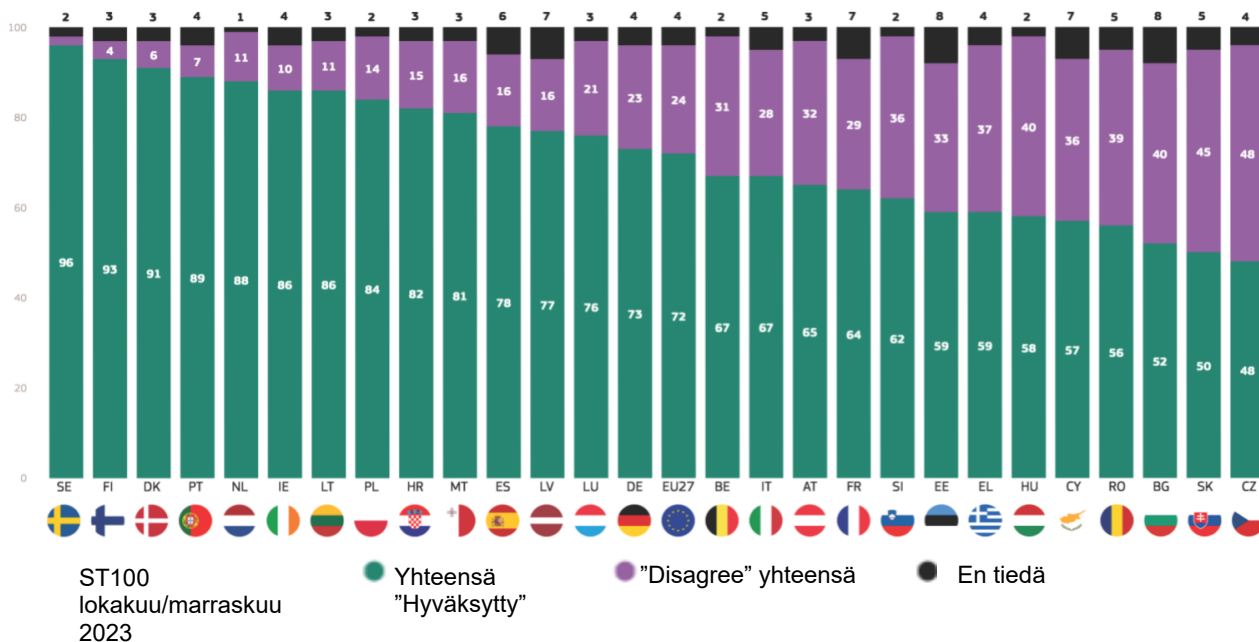
ST100
lokakuu/marraskuu
u 2023

Yhteensä
"Hyväksytyt"

"Disagree" yhteensä

En tiedä

QD2.6. EU on toteuttanut useita toimia vastauksena Venäjän hyökkäykseen Ukraina. Missä määrin olet samaa mieltä tai eri mieltä kaikista näistä toimita? Taloudellisen tuen myöntäminen Ukrainalle (%)



ST100
lokakuu/marraskuu
2023

Yhteensä
"Hyväksytyt"

"Disagree" yhteensä

En tiedä

mieltä rahoitustuen antamisesta Ukrainalle. Eniten

Eurobarometri 100 -standardi
Syky 2023

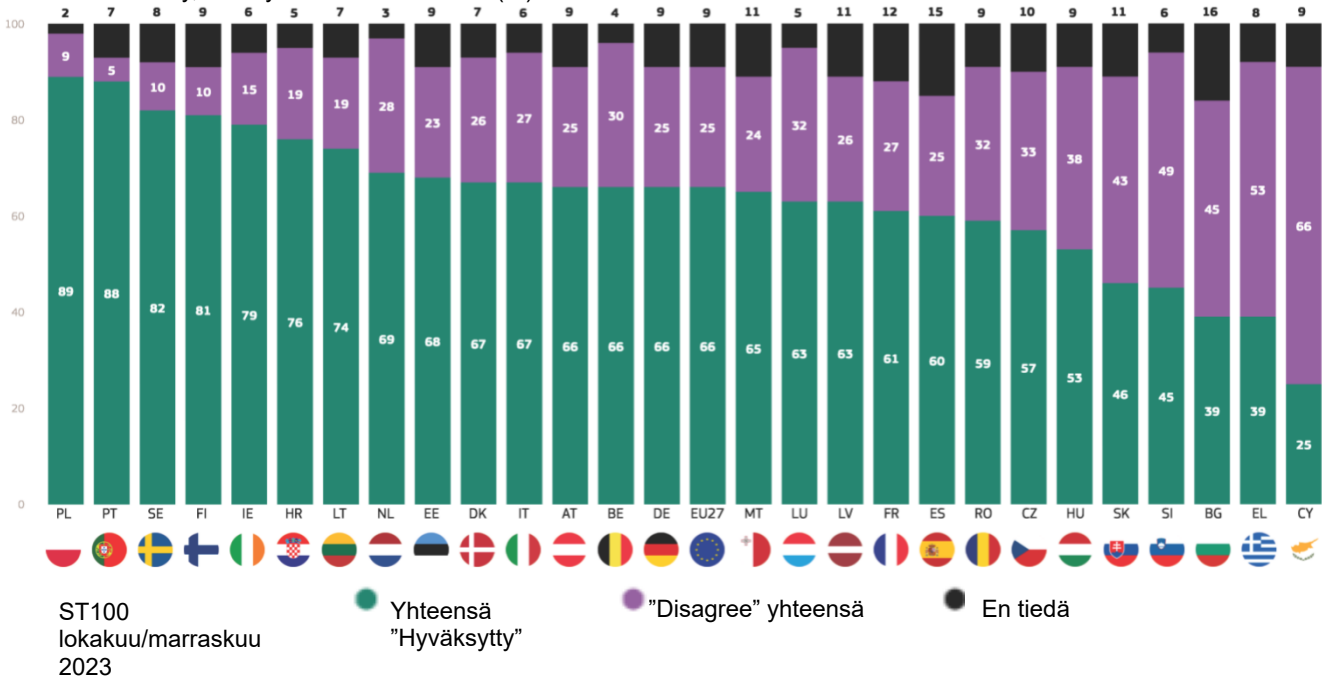
Suurin osa vastaajista 23 EU:n jäsenvaltiossa on samaa mieltä siitä, että valtio-omisteisten tiedotusvälineiden, kuten Sputnikin ja Russia Todayn, kieltäminen lähetystoiminnan kieltämisestä EU:ssa on suurinta Puolassa (89 %), Portugalissa (88 %), Ruotsissa (82 %) ja Suomessa (81 %). Sitä vastoin vain vähemmistö on samaa mieltä Kyproksessa (25 %), Kreikassa, Bulgariassa (39 %) ja Sloveniassa (45 %).

ja eniten tukea annetaan Portugalissa ja Ruotsissa (kukin 82 prosenttia) ja Liettussa (79 prosenttia). Myös suhteellinen enemmistö Slovakiassa (46 % "sama kuin 44 %"), Kypros (46 % vs. 42 %) ja Bulgaria (46 % vs. 36 %) ovat samaa mieltä.

Sitä vastoin vain vähemmistö Tšekissä (37 % samaa mieltä ja 52 % eri mieltä) ja Unkari (45 % vs. 49 %) ovat samaa mieltä siitä, että EU myöntää Ukrainalle ehdokasmaan aseman.

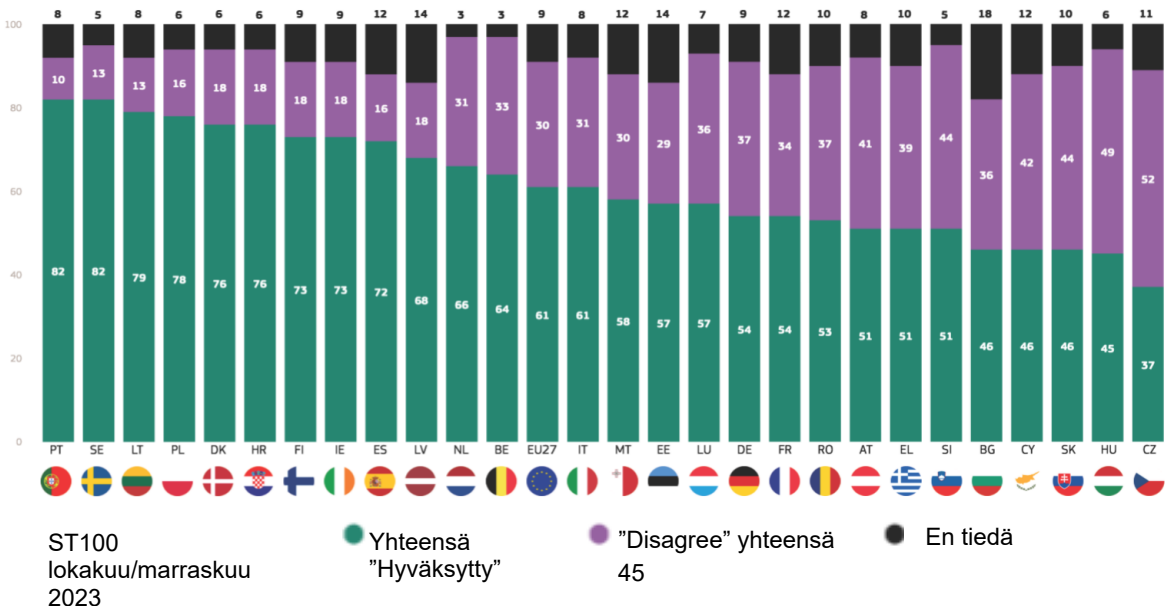
Suurin osa vastaajista 25 jäsenvaltiossa on samaa mieltä siitä, että EU myöntää ehdokasmaan aseman Ukrainalle,

QD2.2. EU on toteuttanut useita toimia vastauksena Venäjän hyökkäykseen Ukrainaan. Missä määrin olet samaa mieltä tai eri mieltä kaikista näistä toimista: —Banningin valtion omistamat tiedotusvälineet, kuten Sputnik ja Russia Today, EU:n yleisradiotoiminnasta (%)



ST100
lokakuu/marraskuu
2023

QD2.7. EU on toteuttanut useita toimia vastauksena Venäjän hyökkäykseen Ukrainaan. Missä määrin olet samaa mieltä tai eri mieltä kaikista näistä toimista? Ehdokasmaan aseman myöntäminen Ukrainalle EU:n mahdollisena jäsenenä (%)

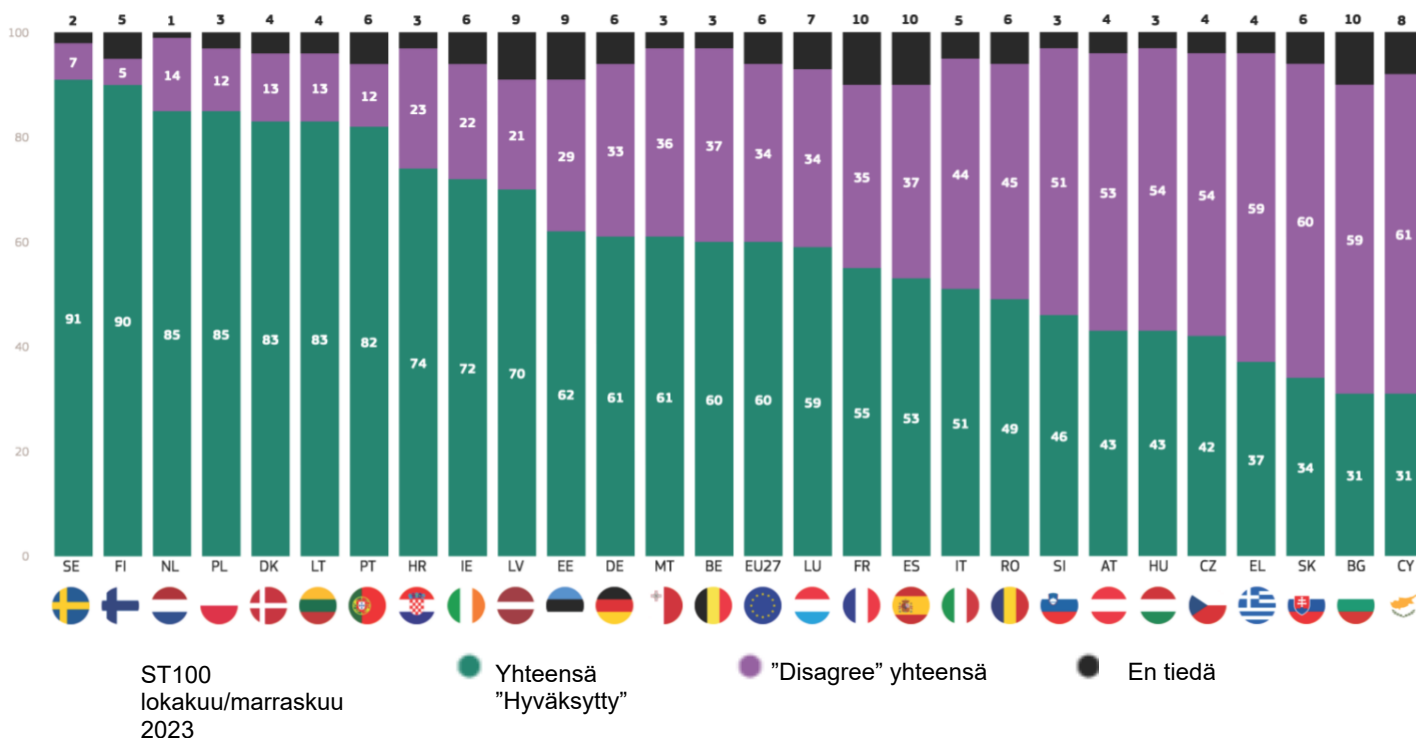


ST100
lokakuu/marraskuu
2023

Eurobarometri 100 -standardi
Syysy 2023

Sotilaallisten tarvikkeiden hankintaa ja toimittamista Ukrainaan koskevan sopimuksen taso vaihtelee huomattavasti EU:n jäsenvaltioiden välillä, vaikka suurin osa 19 maassa kannattaa tätä ajatusta. Eniten kannatusta havaittiin Ruotsissa (91%), Suomessa (90%), Alankomaissa ja Puolassa (85%) ja alhaisimmillaan Kyproksella, Bulgariassa (kukin 31%) ja Slovakiassa (34%).

QD2.3. EU on toteuttanut useita toimia vastauksena Venäjän hyökkäykseen Ukrainaan. Missä määrin olet samaa mieltä tai eri mieltä kaikista näistä toimita: Sotilastarvikkeiden hankinnan ja toimittamisen rahoittaminen Ukrainaan (%)



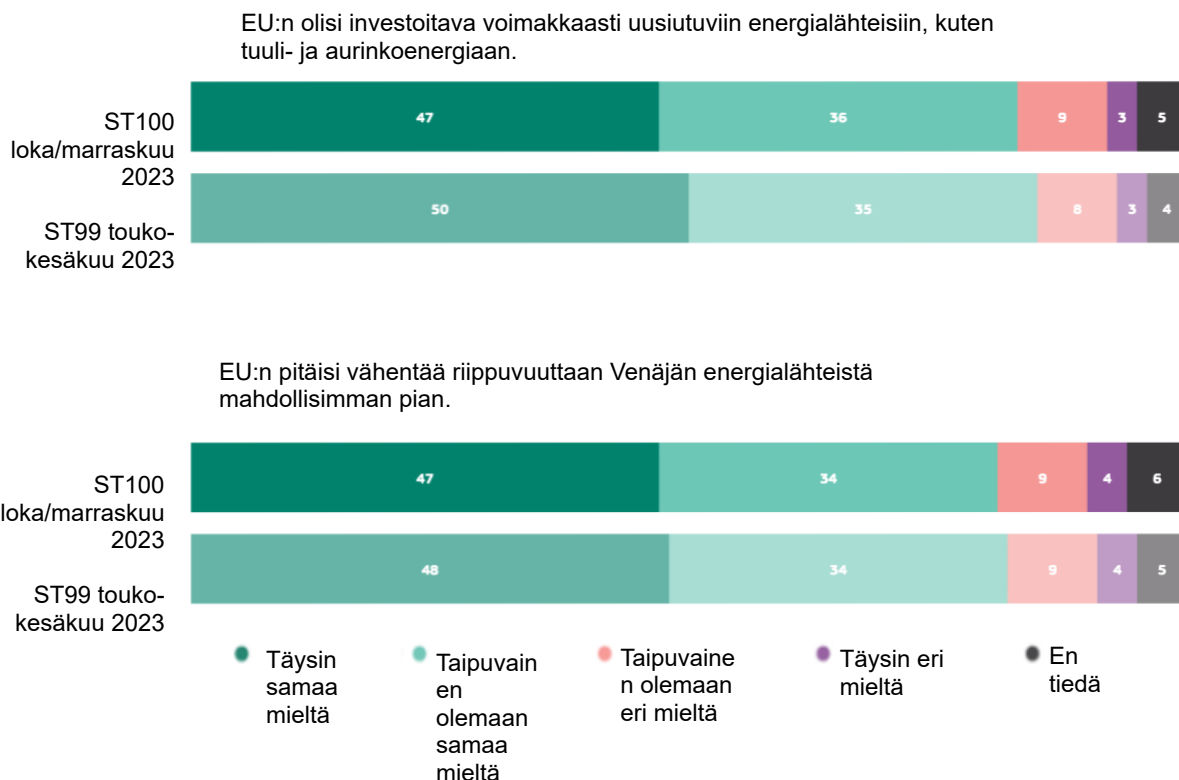
Eurobarometri 100 -standardi
Syky 2023

C. Tuki energiomavaraisuutta koskeville EU:n toimille: trendi ja kansalliset tulokset

Yli kahdeksan kymmenestä EU:n kansalaisesta (83 prosenttia, -2 prosenttiyksikköä kevään 2023 jälkeen) on samaa mieltä siitä, että EU:n olisi investoitava massiivisesti uusiutuviin energialähteisiin, kuten tuuli- ja aurinkoenergiaan, ja lähes puolet (47 prosenttia, -3 prosenttiyksikköä) on täysin samaa mieltä tästä lausumasta.

Hieman yli kahdeksan kymmenestä (81 prosenttia, -1 prosenttiyksikköä) on samaa mieltä siitä, että EU:n olisi vähennettävä riippuvuuttaan Venäjän energialähteistä mahdollisimman pian – lähes puolet sanoi, että he ovat täysin samaa mieltä (47 prosenttia, -1 prosenttiyksikköä).

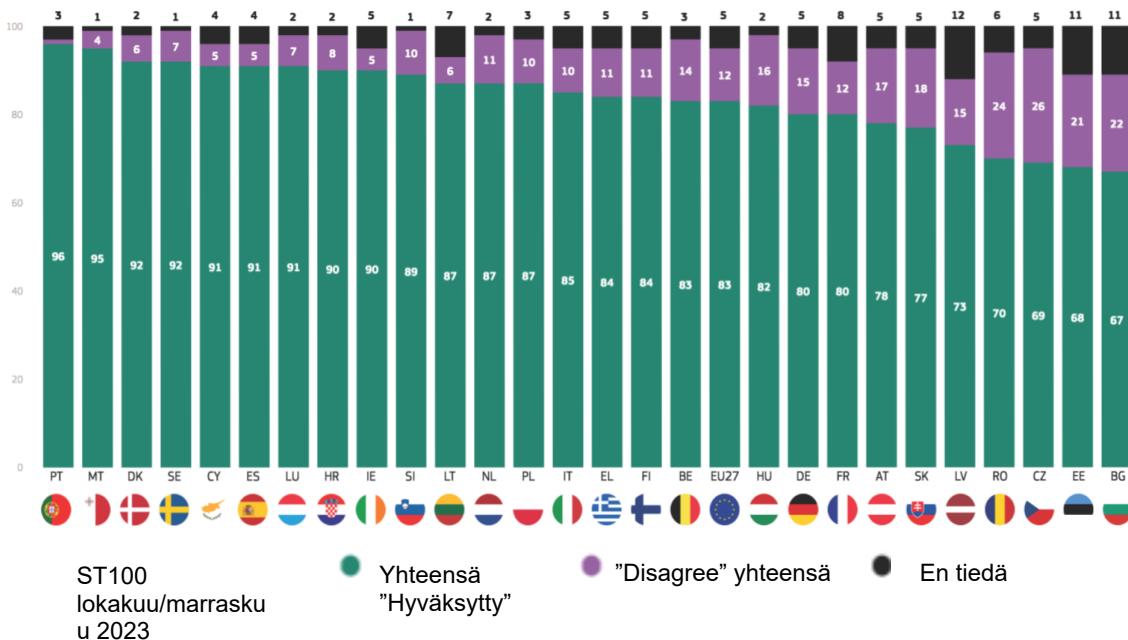
QD3. Kerro, missä määrin olet samaa mieltä tai eri mieltä seuraavista väittämistä. (EU27) (%)



Eurobarometri 100 -standardi
Syysy 2023

Yli kaksi kolmasosaa EU-maiden kansalaisista katsoo, että EU:n olisi investoitava voimakkaasti uusiutuviin energialähteisiin, kuten tuuli- ja aurinkoenergiaan. Osuus vaihtelee Portugalin 96 prosentista, Maltaan 95 prosentista ja Tanskan ja Ruotsin 92 prosentista Bulgarian 67 prosenttiin, Viroon 68 prosenttiin ja Tšekissä 69

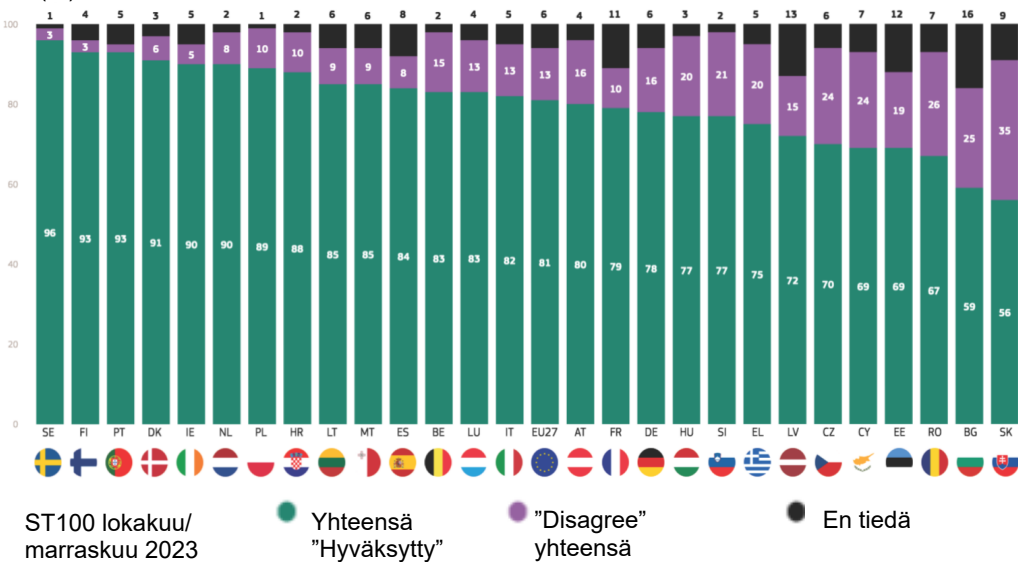
QD3.9. Kerro, missä määrin olet samaa mieltä tai eri mieltä seuraavista väittämistä. EU:n olisi investoitava voimakkaasti uusiutuviin energialähteisiin, kuten tuuli- ja aurinkoenergiaan (%)



prosenttiin.

Suurin osa vastaajista kussakin EU:n jäsenvaltiossa on sitä mieltä, että EU:n olisi vähennettävä riippuvuuttaan Venäjän energialähteistä mahdollisimman pian. Suurimmat sopimustasot ovat Ruotsissa (96 %) sekä Portugalissa ja Suomessa (93 %), Slovakiassa 56 %, Bulgariassa 59 % ja Romaniassa 67 %.

QD3.8. Kerro, missä määrin olet samaa mieltä tai eri mieltä seuraavista väittämistä. EU:n olisi vähennettävä riippuvuuttaan Venäjän energialähteistä mahdollisimman pian (%)



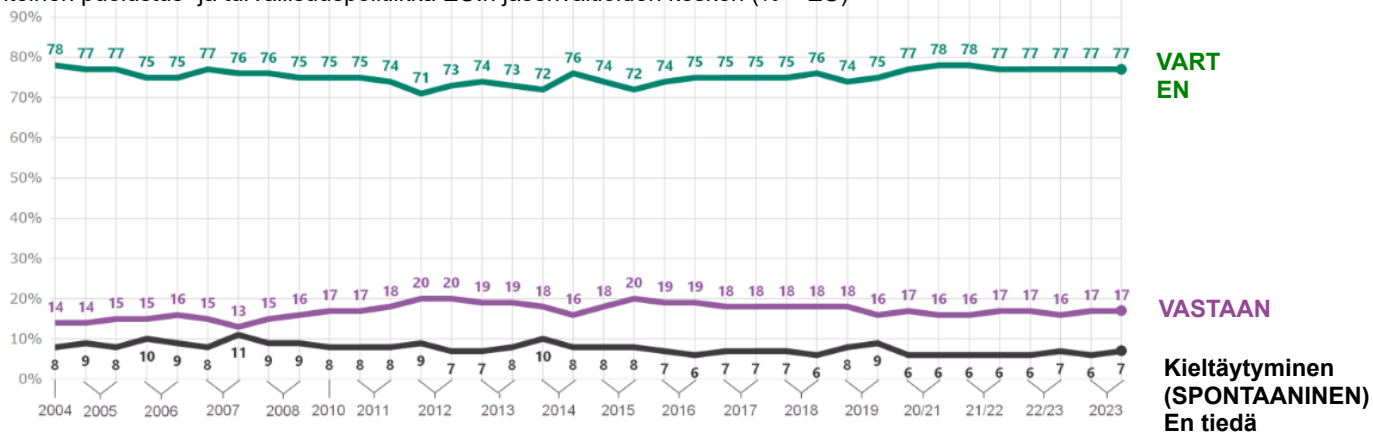
2. EU:n puolustus ja turvallisuus Venäjän Ukrainaan kohdistaman hyökkäyksen yhteydessä

a. EU:n jäsenvaltioiden yhteisen puolustus- ja turvallisuuspolitiikan tukeminen: suuntaus

EU:n jäsenvaltioiden yhteisen puolustus- ja turvallisuuspolitiikan tuki on pysynyt vakaana 77 prosentissa talvesta 2021–2022 (vakioeurobarometri EB96). Vähemmän kuin joka viides vastustaa yhteistä puolustus- ja turvallisuuspolitiikkaa (17 prosenttia, ei muutosta keväästä 2023).

QB2.2 Mitä mieltä olet seuraavista väittämistä? Ole hyvä ja kerro jokaisesta lausunnosta, olitpa sen puolesta tai vastaan.

Yhteinen puolustus- ja turvallisuuspolitiikka EU:n jäsenvaltioiden kesken (% – EU)



Eurobarometri 100 -standardi

Syky 2023

B. EU:n jäsenvaltioiden yhteisen puolustus- ja turvallisuuspolitiikan tukeminen: kehitys ja kansalliset tulokset

Yli kuusi kymmenestä vastaajasta kussakin jäsenvaltiossa kannattaa yhteistä puolustus- ja turvallisuuspolitiikkaa EU:n jäsenvaltioiden kesken, ja taso vaihtelee 88 prosentista Kyproksen ja Liettuan 88 prosenttiin ja Alankomaiden 85 prosenttiin, Itävallan 63 prosenttiin, Irlannin 64 prosenttiin ja Bulgarian 66 prosenttiin.

EU:n jäsenvaltioiden yhteisen puolustus- ja turvallisuuspolitiikan tuki on vähentynyt kevääseen 2023 verrattuna 12 EU:n jäsenvaltiossa, erityisesti Luxemburgissa (81 %, -11 prosenttiyksikköä) ja Irlannissa (64 %, -8 prosenttiyksikköä). Sitä vastoin tuki on kasvanut yhdeksässä maassa, kuten Slovakiassa (81 %, +11 prosenttiyksikköä) ja Itävallassa (63 %, +7 prosenttiyksikköä). Romaniassa, Puolassa, Alankomaissa, Virossa, Saksassa ja Bulgariassa vastaajien mielipiteet eivät ole muuttuneet.

QB2.2. Mikä on mielipiteesi kustakin seuraavista väittämistä? Kerro Ead1-lausunnolle, olitpa sitä tai vastaan. EU:n jäsenvaltioiden yhteinen puolustus- ja turvallisuuspolitiikka (%)

		SK	AT	MT	CY	SI	FR	DK	ES	IT	BG	DE	EE	EU27	NL	PL	RO	FI	LT	LV	EL	BE	HR	SE	CZ	HU	PT	IE	LU
Varten	ST100	81	63	69	88	78	77	76	84	75	66	81	77	77	85	76	68	80	88	83	75	82	74	69	71	67	71	64	81
	ST99	▲11	▲7	▲4	▲3	▲3	▲2	▲1	▲1	▲1	=	=	=	=	=	=	=	=	▼1	▼1	▼1	▼2	▼3	▼3	▼3	▼4	▼4	▼7	▼8
Vastaan	ST100	14	29	26	9	19	16	20	10	18	21	14	16	17	13	20	22	10	6	7	20	15	22	25	21	27	20	25	15
	ST99	▼9	▼8	▼3	=	=	▼1	▲1	=	▼4	▼1	▼1	▲2	=	▲1	▲2	▼3	▼1	=	▼3	▲1	▲2	▲2	=	▲3	▲3	▲9	▲5	▲9
Kieltäytyminen (SPONTANEOUS)	ST100	1	2	1	1	1	1	1	1	2	3	2	1	2	1	2	5	2	1	1	3	1	2	1	2	2	3	2	1
	ST99	=	▼1	=	▼2	▼1	=	=	=	▲1	▲1	=	▼1	=	=	▼1	▲1	▲1	=	=	=	=	=	=	=	=	=	▲1	=
En tiedä	ST100	4	6	4	2	2	6	3	5	5	10	3	6	4	1	2	5	8	5	9	2	2	2	5	6	4	6	9	3
	ST99	▼2	▲2	▼1	▼1	▼2	▼1	▼2	▼1	▲2	=	▲1	▼1	=	▼1	▼1	▲2	▲1	▲1	▲4	▲1	▲1	▲1	▲1	▲3	▲1	▲1	▼3	▲3

ST100
lokakuu/marraskuu
2023

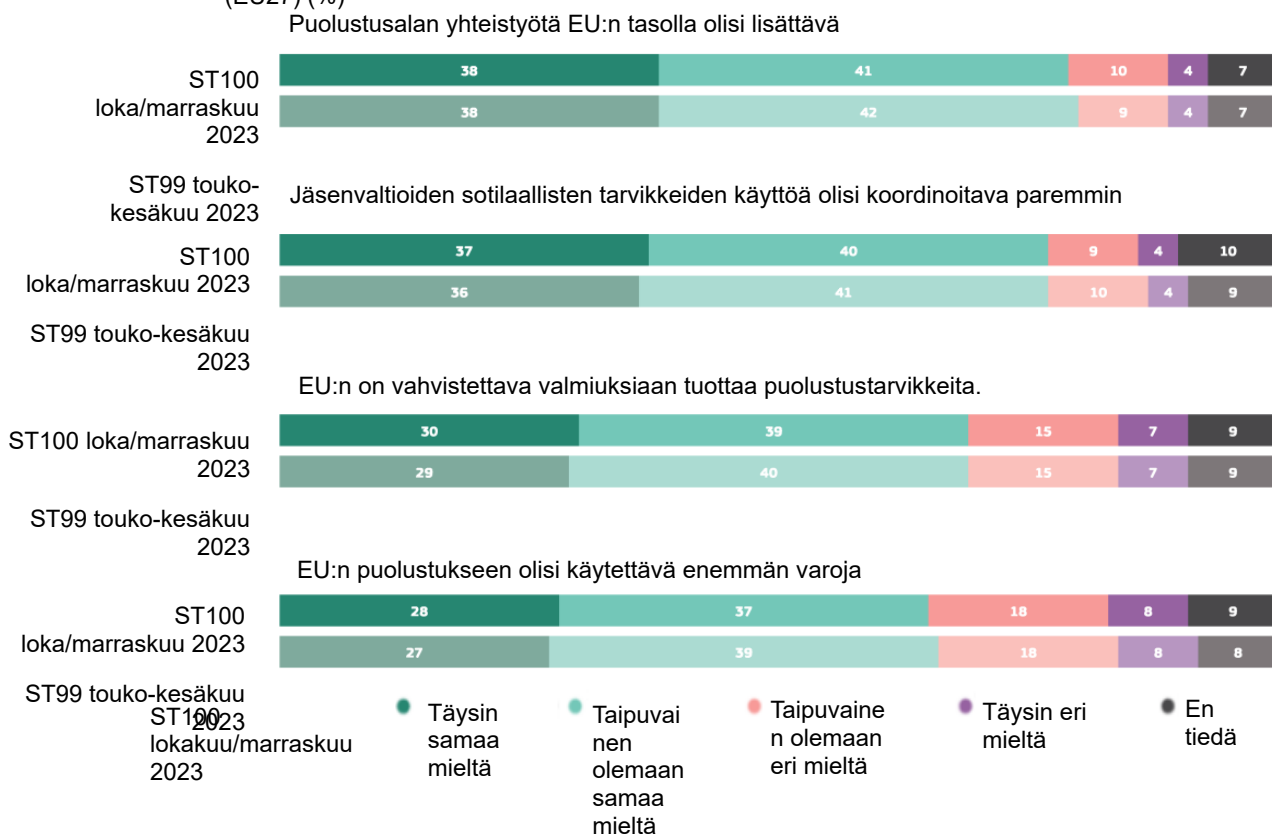
Eurobarometri 100 -standardi
Syky 2023

C. EU:n puolustus ja turvallisuus Venäjän Ukrainaan kohdistaman hyökkäyksen yhteydessä: trendi ja kansalliset tulokset

Lähes kahdeksan kymmenestä eurooppalaisesta (79 prosenttia, -1 prosenttiyksikköä keväästä 2023 lähtien) on yhtä mieltä siitä, että puolustusalan yhteistyötä EU:n tasolla olisi lisättävä, ja lähes yhtä moni (77 prosenttia, ei muutosta) on samaa mieltä siitä, että jäsenvaltioiden puolustustarvikkeiden hankintaa olisi koordinoitava paremmin.

Lähes seitsemän kymmenestä (69 %, ei muutosta) on samaa mieltä siitä, että EU:n on vahvistettava sotilastarvikkeiden tuotantokapasiteettiaan, ja lähes kaksi kolmasosaa on samaa mieltä siitä, että EU:npuolustukseen käytetään enemmän rahaa (65 %, -1 prosenttiyksikköä)

QD3. Kerro, missä määrin olet samaa mieltä tai eri mieltä seuraavista väittämistä. (EU27) (%)



Eurobarometri 100 -standardi

Syksy 2023

Puolustusalan yhteistyötä EU:n tasolla olisi lisättävä kahdessa kärjessä kaikissa 27 jäsenvaltiossa. 23 maassa (22 maassa keväällä 2023) vastaajat ovat todennäköisimmin yhtä mieltä siitä, että yhteistyötä puolustusasioissa olisi lisättävä EU:n tasolla, ja sopimus on yleisin Portugalissa (90 prosenttia), Alankomaissa (89 prosenttia) sekä Liettuassa, Puolassa, Suomessa ja Ruotsissa (88 prosenttia).

Jäsenvaltioiden sotilastarvikkeiden hankintaa olisi koordinoitava paremmin kolmen parhaan joukossa kaikissa 27 jäsenvaltiossa. Se sijoittuu ensimmäiseksi viidessä maassa: Saksa (81 prosenttia, osuus puolustusyhteistyöstä), Tšekki ja Kreikka (kukin 79 prosenttia), Slovenia (72 prosenttia) ja Slovakia (71 prosenttia). Se sijoittuu toiseksi 21 maassa, mukaan lukien Portugali (88 %), Puolassa (87 %) ja Liettuassa (85 %). Se on kolmannella sijalla Suomessa (74 %).

Puolassa ensimmäinen sija on "EU:n on vahvistettava puolustustarvikkeiden tuotantokapasiteettiaan", "EU:ssa olisi käytettävä enemmän varoja puolustukseen" ja "EU:n tason yhteistyötä puolustusasioissa olisi lisättävä" (kumpikin 88 prosenttia). EU:n on vahvistettava puolustustarvikkeiden tuotantokäytännön toiseksi eniten Suomessa (75 %) ja Saksassa (71 %), ja kolmanneksi eniten on sovittu julkilausumasta 20 jäsenvaltiossa, mukaan lukien Portugali (86 %) ja Liettua (84 %).

QD3. Kerro, missä määrin olet samaa mieltä tai eri mieltä seuraavista väittämistä. — "Sopimus" yhteensä (%)

	EU27	AT	BE	BG	CY	CZ	DE	DK	EE	EL	ES	FI	FR	HR	HU	IE	IT	LT	LU	LV	MT	NL	PL	PT	RO	SE	SI	SK
Puolustusalan yhteistyötä EU:n tasolla olisi lisättävä	79	69	82	66	81	76	81	83	72	78	79	88	76	85	82	77	74	88	84	82	75	89	88	90	67	88	68	65
Jäsenvaltioiden puolustustarvikkeiden hankintaa olisi koordinoitava paremmin	77	68	81	65	80	79	81	71	79	75	74	74	80	79	74	73	85	82	79	72	84	87	88	66	77	72	71	
EU:n on vahvistettava valmiuksiaan tuottaa puolustustarvikkeita.	69	55	66	55	69	55	71	72	64	64	64	75	64	76	71	68	65	84	65	76	58	75	88	86	62	66	54	49
EU:n puolustukseen olisi käytettävä enemmän varoja	65	56	62	53	66	57	68	66	57	54	56	69	60	68	76	67	62	78	65	67	61	71	88	70	58	65	47	48

1. Useimmiten mainittu tuote
2. Useimmiten mainittu kohde
3. Useimmiten mainittu kohde

ST100
loka/marraskuu 2023

Enemmän rahaa olisi käytettävä puolustukseen EU:ssa, ja se on ensisijaisesti Puolassa: "EU:n on vahvistettava valmiuksiaan tuottaa puolustustarvikkeita" ja "EU:n tason yhteistyötä puolustusasioissa olisi lisättävä". Se on kolmanneksi eniten sovittu kuudessa maassa, kuten Unkarissa (76 prosenttia), Saksassa (68 prosenttia) ja Luxemburgissa (65 prosenttia).

V. EU maailmassa



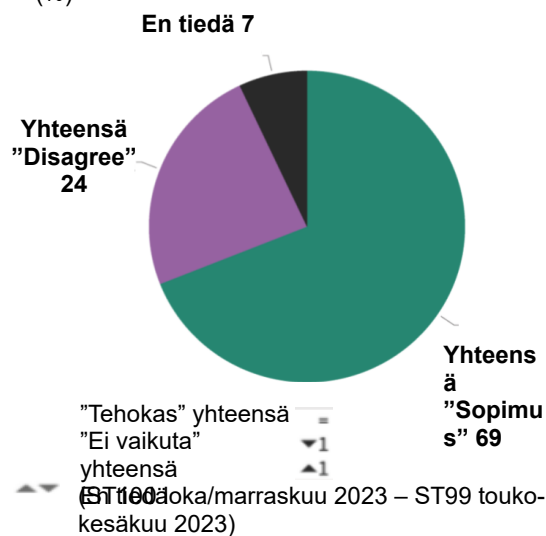
Eurobarometri 100 -standardi
Syysy 2023

1. EU maailmantaloudessa: trendi ja kansalliset tulokset

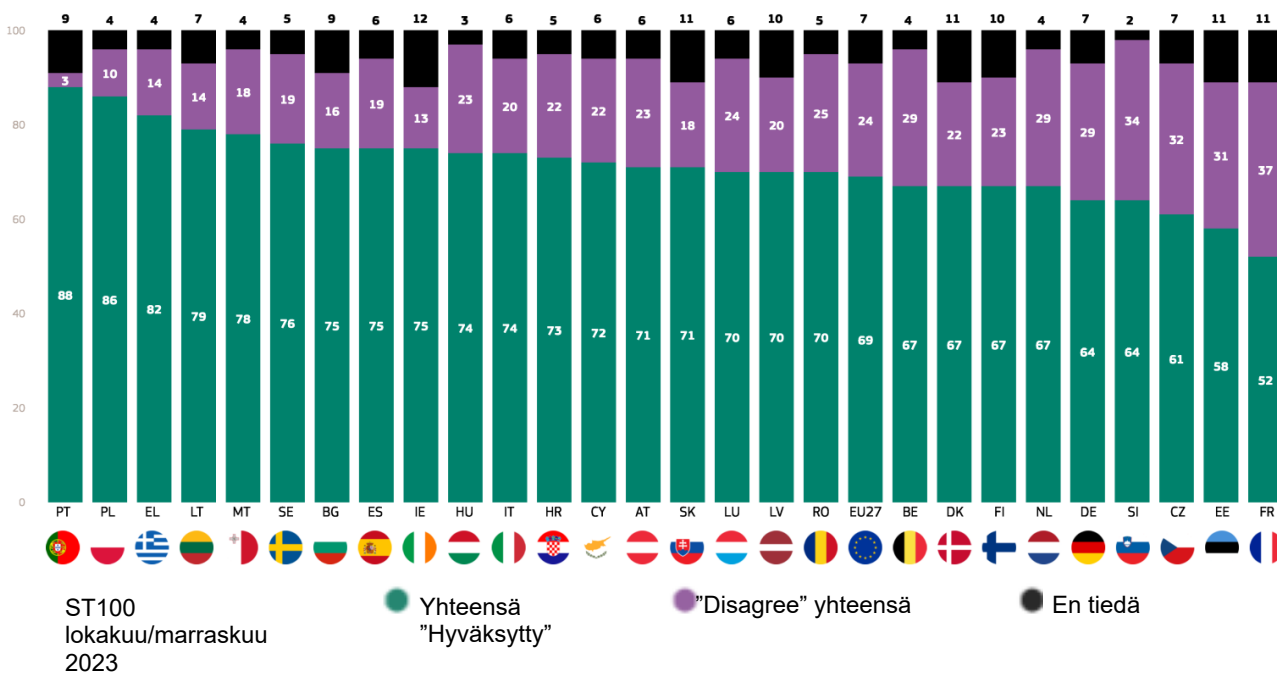
Lähes seitsemän kymmenestä vastaajasta (69 prosenttia, ei muutosta kevään 2023 jälkeen) on samaa mieltä siitä, että EU:lla on riittävästi valtaa ja välineitä puolustaa Euroopan taloudellisia etuja maailmantaloudessa. 22 prosenttia vastaajista (ei muutosta) sanoo olevansa "täysin samaa mieltä".

Suurin osa kaikkien EU:n jäsenvaltioiden kansalaisista on samaa mieltä siitä, että EU:lla on riittävästi valtaa ja välineitä puolustaa Euroopan taloudellisia etuja maailmantaloudessa, vaikkakin tasot vaihtelevat suuresti maittain: ne vaihtelevat Portugalin 88 prosentista, Puolan 86 prosentista ja Kreikan 82 prosentista Ranskan 52 prosenttiin, Viron 58 prosenttiin ja Tšekin 61 prosenttiin.

QB4.1. Oletko jokaisesta seuraavista väittämistä täysin samaa mieltä, taipuvainen olemaan eri mieltä tai täysin eri mieltä? EU:lla on riittävästi valtaa ja välineitä puolustaa Euroopan taloudellisia etuja maailmantaloudessa (EU27) (%)



QB4.1. Oletko täysin samaa mieltä, samaa mieltä, taipuvainen olemaan eri mieltä tai täysin eri mieltä: EU:lla on riittävästi valtaa ja välineitä puolustaa Euroopan taloudellisia etuja maailmantaloudessa (%)

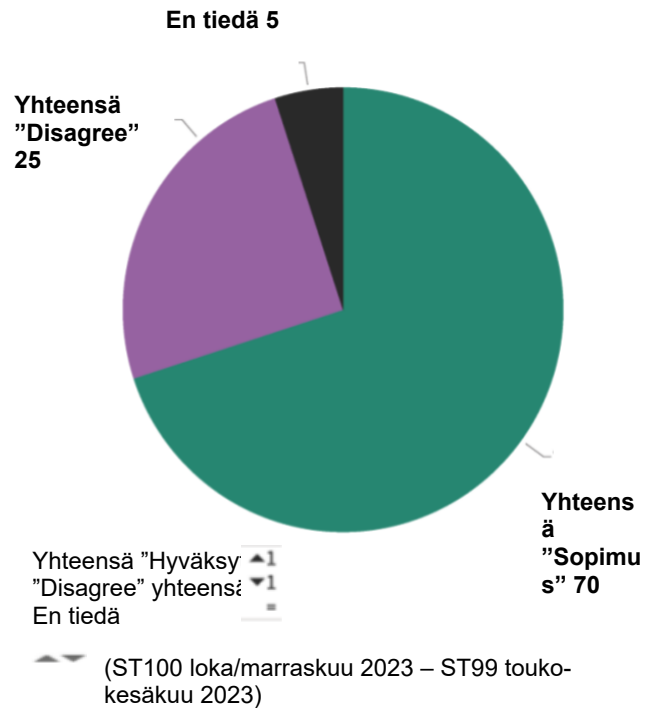


Eurobarometri 100 -standardi
Syksy 2023

2. EU vakauden paikkana levottomassa maailmassa

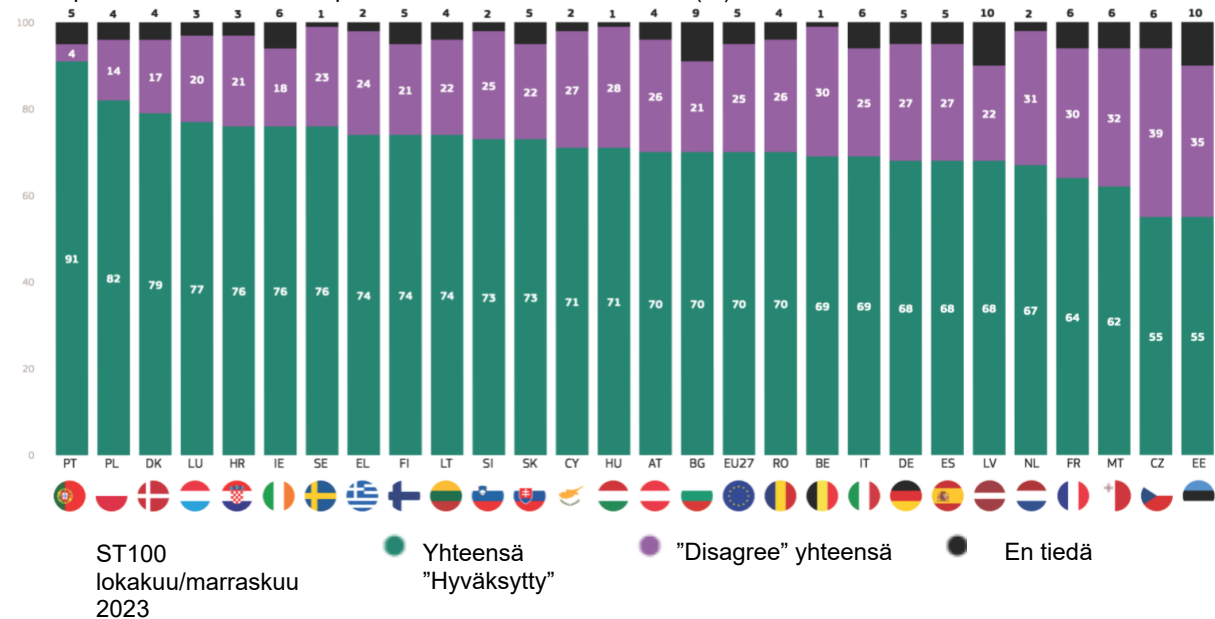
Seitsemän kymmenestä vastaajasta (70 %, + 1 prosenttiyksikköä kevään 2023 jälkeen) on samaa mieltä siitä, että Euroopan unioni on vakauden paikka vaikeuksissa olevassa maailmassa, mukaan lukien 24 % (ei muutosta), jotka "täysin yhtyvät" tähän lausumaan.

Suurin osa vastaajista kussakin maassa on samaa mieltä siitä, että Euroopan unioni on vakauden paikka vaikeuksissa olevassa maailmassa, ja osuus vaihtelee Portugalin 91 prosentista, Puolan 82 prosentista ja Tanskan 79 prosentista Viron ja Tšekin 55 prosenttiin ja Maltaan 62 prosenttiin.



QB4.4. Jokaisesta seuraavista väittämistä. oletko täysin samaa mieltä, taipuvainen olemaan eri mieltä tai täysin eri mieltä:

Euroopan unioni on vakauden paikka levottomassa maailmassa (%)



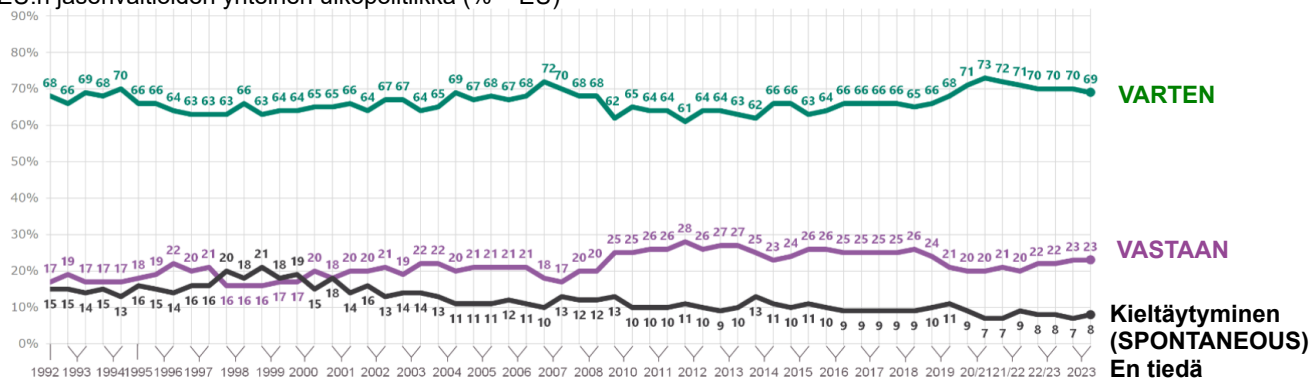
Eurobarometri 100 -standardi
Syksy 2023

3. Yhteisen ulkopoliittikan tukeminen

Yli kaksi kolmasosaa EU:n kansalaisista (69 %, -1 prosenttiyksikköä kevään 2023 jälkeen) kuuluu EU:n jäsenvaltioiden yhteiseen ulkopoliittikkaan. Hieman yli joka viides (23 %, ei muutosta) vastustaa tätä ajatusta.

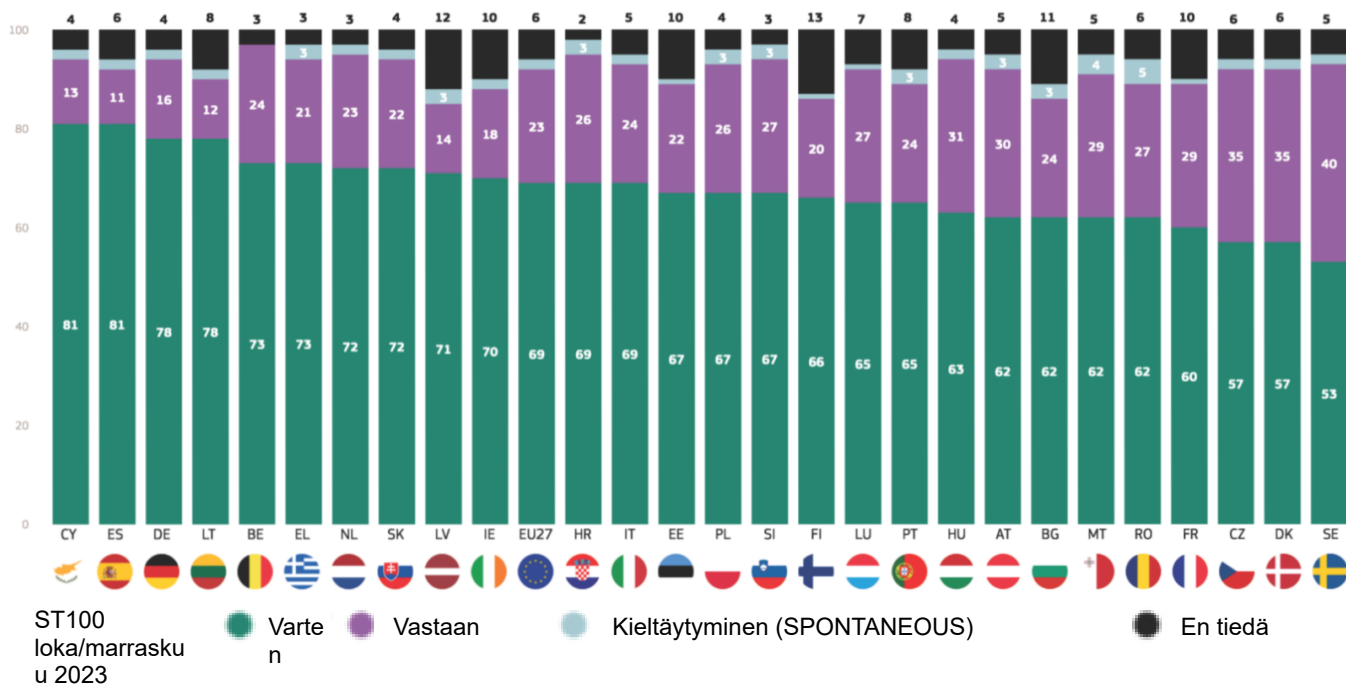
QB2.1 Mitä mieltä olet seuraavista väittämistä? Ole hyvä ja kerro jokaisesta lausunnosta, olitpa sen puolesta tai vastaan.

EU:n jäsenvaltioiden yhteinen ulkopoliittikka (% – EU)



Yli puolet kunkin EU:n jäsenvaltion kansalaisista kannattaa EU:n jäsenvaltioiden yhteistä ulkopoliittikkaa. Eniten kannatusta havaittiin Espanjassa ja Kyproksessa (kumpikin 81 %) sekä Tanskassa ja Liettuassa (78 %), mutta suurin osa vastaajista Ruotsissa (53 %) sekä Tanskassa ja Tšekissä (molemmat 57 %) kannattavat myös yhteistä ulkopoliittikkaa.

QB2.1. Mikä on mielipiteesi kustakin seuraavista väittämistä? Ilmoittakaa jokaisen lausuman puolesta tai sitä vastaan: – EU:n jäsenvaltioiden yhteinen ulkopoliittikka (%)



Eurobarometri 100 -standardi
Syksy 2023

Eurobarometri 100 -standardi
Syysy 2023

4. Arvot

a. Henkilökohtaiset arvot

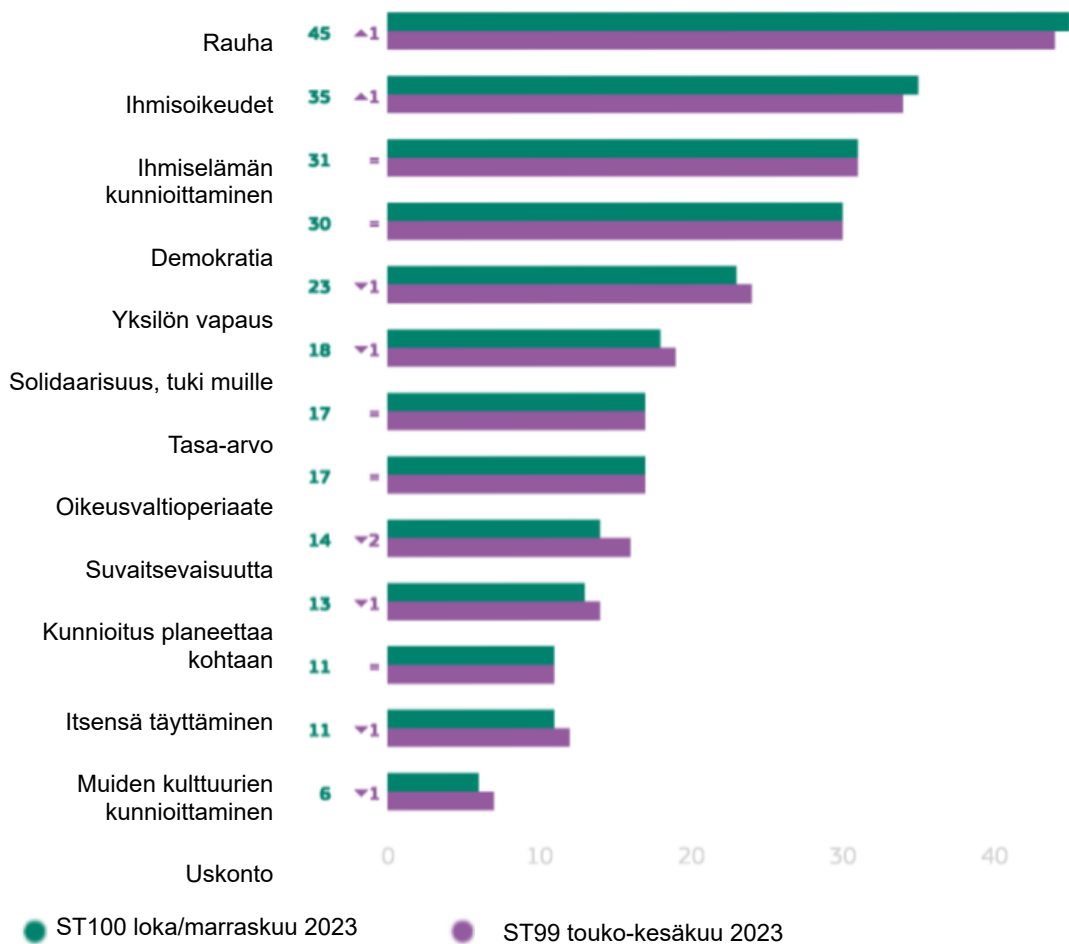
Vastaajilta kysyttiin, mitkä arvot ovat heille henkilökohtaisesti tärkeimpiä. Rauhan hallitsevat tulokset ovat pysyneet melko vakaina keväästä 2023 lähtien.

Rauha (45 %, +1 prosenttiyksikköä keväästä 2023 lähtien) on tärkein arvo EU:n kansalaisille henkilökohtaisesti. Ainakin kolmessa kymmenestä mainitaan ihmisoikeudet (35 prosenttia, +1 prosenttiyksikköä), ihmiselämän kunnioittaminen (31 prosenttia, ei muutosta) ja demokratia (30 prosenttia, ei muutosta).

Lähes neljännes sanoo, että yksilön vapaus on yksi tärkeimmistä arvoista heille henkilökohtaisesti (23 %, -1 prosenttiyksikköä), kun taas 18 % (-1 prosenttiyksikköä) mainitsee solidaarisuuden ja tuen muille, ja 17 % sanoo tämän oikeusvaltioperiaatteesta ja tasa-arvosta (ei

Suvaitsevaisuus mainitaan 14 % (-2 prosenttiyksikköä), kun taas 13 % (-1 prosenttiyksikköä) mainitsee planeetan kunnioittamisen 11 % (-1 prosenttiyksikköä) mainitsee muiden kulttuurien kunnioittamisen, 11 % (ei muutosta) ja 6 % (-1 prosenttiyksikköä) uskonnosta.

QC6. Mitkä ovat tärkeimmät arvot sinulle henkilökohtaisesti?
(ENINTÄÄN 3 VASTAUSTA) (EU27) (%)



muutosta kumpaankaan kevään 2023 jälkeen).

Eurobarometri 100 -standardi

Syky 2023

Rauha on yksi kolmesta tärkeimmästä kansalaisten henkilökohtaisesta arvosta kaikissa EU:n 27 jäsenvaltiossa. Se sijoittuu ensimmäiseksi 22 maassa, mukaan lukien Latviassa ja Saksassa (62 prosenttia kummassakin) ja Liettuassa (60 prosenttia). Rauha on yhteistä Italiassa ihmiselämää kunnioittaen ja Itävallassa yksilönvapaudella. Toiseksi se on Kyproksessa (41 %), Maltassa (38 %) ja Portugalissa (37 %) ja kolmanneksi Ruotsissa (40 %) ja Espanjassa (31 %).

Ruotsissa (55 %), Kyproksessa (47 %) ja Portugalissa (41 %) ihmisoikeudet ovat tärkein henkilökohtainen arvo. Tämä arvo sijoittuu EU:n 25 jäsenvaltion kolmen parhaan joukkoon. Se on toisella sijalla 12 maassa, mukaan lukien Tanskassa, Espanjassa ja Sloveniassa (kukin 43 prosenttia) ja Latviassa (42 prosenttia). Se sijoittuu kolmanneksi kymmenessä maassa, mukaan lukien Saksassa (37 prosenttia), Irlannissa (35 prosenttia) sekä Bulgariassa ja Luxemburgissa (kumpikin 33 prosenttia).

Ihmiselämän kunnioittaminen on eniten mainittu henkilökohtainen arvo Espanjassa (45 %), Maltassa (40 %) ja Italiassa (34 % rauhan kanssa). Se sijoittuu toiseksi viidessä maassa, mukaan lukien Kreikassa ja Irlannissa (39 prosenttia kummassakin) ja Luxemburgissa (35 prosenttia). Se on kolmannessa asemassa kuudessa maassa, mukaan lukien Kyproksessa (40 prosenttia), Portugalissa (35 prosenttia) sekä Latviassa ja Sloveniassa (kukin 33 prosenttia).

Demokratia on toiseksi eniten mainittu arvo Ruotsissa (47 %), Saksassa (46 %) ja Italiassa (32 %) ja kolmanneksi eniten kuudessa maassa, kuten Tanskassa (37 %), Kreikassa (35 %) ja Alankomaissa (32 %).

Itävallassa yksilönvapaus on tärkein arvo (45 %, jaettu rauhan kanssa). Toiseksi se on Bulgariassa (39 %), Tšekissä (36 %), Unkarissa (32 %) ja Romaniassa (29 %) ja kolmanneksi Liettuassa (33 %), Slovakiassa (31 %) ja Virossa (20 %).

Useissa jäsenvaltioissa on kolme muuta arvoa, jotka sijoittuvat kolmen parhaan joukkoon. Kroatiassa solidaarisuus ja tuki muille on toiseksi suurin (35 prosenttia), oikeusvaltioperiaate on Suomen kolmanneksi suurin (35 prosenttia) ja Virossa kolmas (yhdessä yksilönvapauden kanssa).

QC6. Mitkä ovat tärkeimmät arvot sinulle henkilökohtaisesti? (ENINTÄÄN 3 VASTAUSTA)

	EU27	AT	BE	BG	CY	CZ	DE	DK	EE	EL	ES	FI	FR	HR	HU	IE	IT	LT	LU	LV	MT	NL	PL	PT	RO	SE	SI	SK
Rauha	45	45	41	42	41	53	62	49	58	55	31	51	51	48	39	46	34	60	57	62	38	43	39	37	36	40	53	52
Ihmisoikeudet	35	24	37	33	47	28	37	43	30	31	43	41	33	31	30	35	29	38	33	42	31	35	32	41	28	55	43	38
Ihmiselämän kunnioittaminen	31	25	29	32	40	24	25	26	30	39	45	32	32	30	29	39	34	27	35	33	40	25	25	35	25	26	33	23
Demokratia	30	24	27	16	35	31	46	37	11	35	27	25	19	12	17	16	32	18	18	16	29	32	30	30	23	47	14	21
Yksilön vapaus	23	45	26	39	23	36	21	20	20	21	18	23	20	30	32	29	28	33	18	30	20	24	14	22	29	15	28	31
Solidaarisuus, tuki muille	18	20	16	18	16	13	13	10	11	28	19	12	21	35	23	12	17	15	24	14	21	19	18	25	27	16	18	12
Tasa-arvo	17	10	18	9	13	9	5	25	11	13	28	25	26	23	22	30	8	15	22	14	13	20	21	23	19	23	13	8
Oikeusvaltioperiaate	17	19	12	19	16	21	26	16	14	28	22	35	11	16	9	17	10	10	16	12	22	22	15	10	13	22	19	23
Suvaitsevaisuutta	14	14	18	14	2	15	14	11	13	4	12	14	19	11	10	11	14	17	19	8	12	18	12	15	11	11	18	11
Kunnioitus planeettaa kohtaan	13	12	19	3	6	8	7	24	12	8	10	15	25	5	7	12	14	8	17	7	10	29	3	9	5	27	11	11
Itsensä täyttäminen	11	18	13	16	1	10	6	3	20	4	8	7	10	13	22	8	20	10	10	7	7	9	7	12	18	3	5	10
Muiden kulttuurien kunnioittaminen	11	12	13	5	10	7	9	20	16	10	8	5	16	13	9	17	14	10	19	14	8	13	6	8	7	9	7	8
Uskonto	6	11	5	6	26	2	2	3	6	19	2	3	5	8	6	7	9	6	5	5	15	5	8	7	21	1	4	14

1. Useimmiten mainittu tuote
2. Useimmiten mainittu kohde
3. Useimmiten mainittu kohde

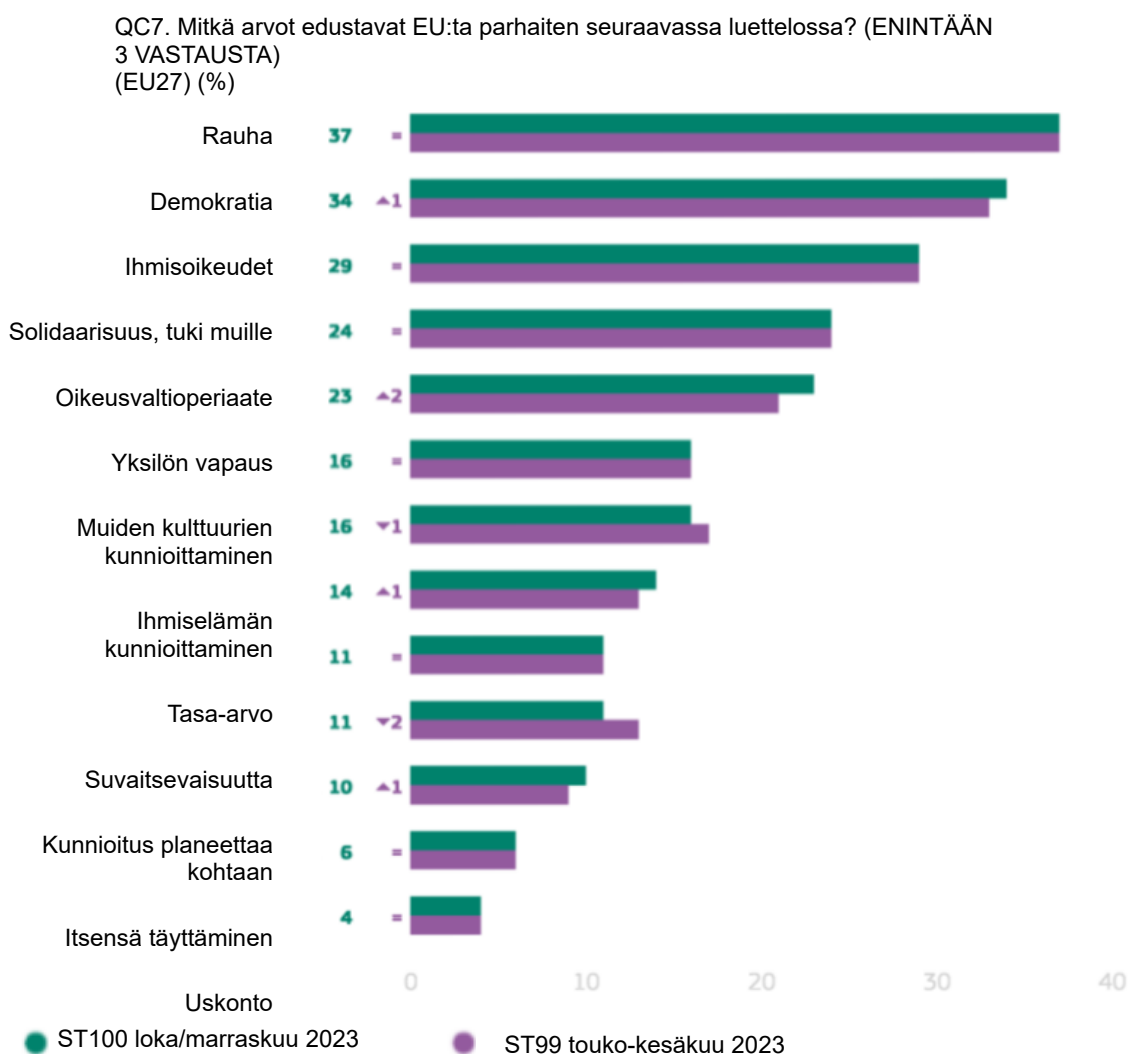
Eurobarometri 100 -standardi
Syky 2023

B. EU:n arvot

Kysymällä, mitkä arvot edustavat EU:ta parhaiten, kansalaiset sanovat useimmiten myös rauhan (37 %, ei muutosta), ja demokratia (34 %, + 1 prosenttiyksikköä) on seuraavaksi eniten mainittu arvo. Vähintään joka viides on sitä mieltä, että ihmisoikeudet (29 %, ei muutosta), solidaarisuus ja tuki muille (24 %, ei muutosta) tai oikeusvaltioperiaate (23 %, + 2 prosenttiyksikköä) edustavat parhaiten EU:ta.

Muiden kulttuurien kunnioittamista pidetään EU:ta parhaiten edustavana arvona 16 prosentilla (-1 prosenttiyksikköä) samoin kuin yksilönvapaudeksi (16 prosenttia, ei muutosta). Vähintään joka kymmenes on sitä mieltä, että ihmiselämän kunnioittaminen (14 %, + 1 prosenttiyksikköä), suvaitsevaisuus (11 %, -2 prosenttiyksikköä), tasa-arvo (11 %, ei muutosta) ja maapallon kunnioittaminen (10 %, + 1 prosenttiyksikköä) edustavat parhaiten EU:ta.

Alle joka kymmenes mainitsee itsensä toteutumisen (6 %, ei muutosta) tai uskonnon (4 %, ei muutosta).



Eurobarometri 100 -standardi

Syky 2023

24:ssä EU:n jäsenvaltiossa rauha sijoittuu kolmeen EU:n parhaiten edustavaan arvoon. Se on ensimmäisessä asemassa 13 maassa, joiden tasot ovat korkeimmat Luxemburgissa (49 prosenttia), Saksassa (47 prosenttia) ja Sloveniassa (46 prosenttia). Kyproksella etusijalla on ihmisoikeudet. Se sijoittuu toiseksi kahdeksassa maassa, mukaan lukien Alankomaissa (46 %), Ruotsissa (45 %) sekä Tanskassa ja Suomessa (44 %) ja kolmanneksi Belgiassa (35 %), Itävallassa (29 %) ja Unkarissa (24 %).

Demokratia on 24:ssä EU:n jäsenvaltiossa kolmen tärkeimmän arvon joukossa. Se sijoittuu ensimmäiseksi seitsemässä maassa, joista korkein on Ruotsissa (55 %), Tanskassa (49 %) ja Alankomaissa (48 %). Se sijoittuu toiseksi kymmenessä maassa, mukaan lukien Saksassa (38 prosenttia), Maltassa ja Belgiassa (kukin 36 prosenttia) sekä Bulgariassa ja Kreikassa (kukin 32 prosenttia). Se on kolmannessa asemassa seitsemässä maassa, mukaan lukien Luxemburgissa (32 prosenttia), Ranskassa ja Liettuassa (28 prosenttia kummassakin).

22 jäsenvaltiossa ihmisoikeuksia pidetään yhtenä kolmesta arvosta, jotka parhaiten edustavat EU:ta, ja se on etusijalla Maltassa ja Belgiassa (kukin 40 prosenttia), Irlannissa ja Kyproksessa (32 prosenttia, jotka ovat yhteisiä Kyproksessa rauhan kanssa) ja Itävallassa (31 prosenttia, jakaen solidaarisuuden ja tuen muille). Ihmisoikeudet ovat toisella sijalla kahdeksassa maassa, mukaan lukien Ranskassa (36 %), Latviassa (35 %) ja Luxemburgissa (34 %) ja kolmanneksi yhdeksässä maassa, mukaan lukien Ruotsissa (41 %), Alankomaissa (40 %) ja Tanskassa (38 %).

Solidaarisuutta ja tukea muille on eniten mainittu arvo Portugalissa (42 %), Kroatiaassa (37 %), Itävallassa (31 % ihmisoikeuksien kanssa) ja Unkarissa (29 %). Se sijoittuu toiseksi Romaniassa (28 prosenttia) ja kolmanneksi seitsemässä maassa, mukaan lukien Malta (34 prosenttia), Tšekissä (30 prosenttia) ja Saksassa (28 prosenttia).

Vain kaksi muuta arvoa mainitaan kolmen parhaan joukossa missä tahansa jäsenvaltiossa.

Oikeusvaltioperiaate sijoittuu toiseksi Espanjassa (33 %) ja kolmanneksi Suomessa (43 %), Sloveniassa (27 %), Bulgariassa (25 %) ja Kyproksessa (23 %). Italiassa (24 %) muiden kulttuurien kunnioittaminen on EU:ta parhaiten edustavien arvojen joukossa.

QC7. Mitkä arvot edustavat EU:ta parhaiten? (ENINTÄÄN 3 VASTAUSTA) (%)

	EU27	AT	BE	BG	CY	CZ	DE	DK	EE	EL	ES	FI	FR	HR	HU	IE	IT	LT	LU	LV	MT	NL	PL	PT	RO	SE	SI	SK
Rauha	37	29	35	37	32	42	47	44	34	45	23	44	45	35	24	31	29	44	49	41	24	46	29	24	31	45	46	41
Demokratia	34	30	36	32	28	31	38	49	26	32	34	46	28	23	23	27	34	28	32	22	36	48	35	28	26	55	27	26
Ihmisoikeudet	29	31	40	22	32	23	26	38	28	28	31	42	36	27	27	32	23	31	34	35	40	40	23	25	26	41	30	26
Solidaarisuus, tuki muille	24	31	23	22	23	30	28	22	21	27	20	18	20	37	29	27	19	26	26	24	34	35	22	42	28	25	23	24
Oikeusvaltioperiaate	23	23	24	25	23	19	27	31	22	14	33	43	24	23	20	24	16	12	22	19	30	35	13	18	13	39	27	22
Yksilön vapaus	16	18	14	17	14	15	17	10	11	20	12	10	14	21	20	21	22	21	14	19	12	11	16	11	19	16	15	19
Muiden kulttuurien kunnioittaminen	16	22	14	12	14	15	14	15	11	18	15	14	18	23	18	20	24	15	24	15	20	14	7	15	12	10	15	14
Ihmiselämän kunnioittaminen	14	17	13	16	19	12	10	12	13	17	16	13	12	19	19	19	18	14	20	17	8	9	14	17	18	9	14	11
Tasa-arvo	11	8	12	7	8	6	5	16	9	8	13	14	12	19	17	24	9	10	14	14	15	10	19	12	16	5	11	7
Suvaitsevaisuutta	11	12	12	12	13	7	8	7	14	12	10	8	8	11	9	15	16	17	18	8	15	7	18	15	15	5	11	11
Kunnioitus planeettaa kohtaan	10	8	14	5	12	13	4	13	9	7	8	9	15	11	7	12	14	9	12	10	12	18	4	10	11	10	8	11
Uskonto	6	12	6	7	5	5	5	2	6	13	3	2	3	8	12	7	9	6	4	5	3	3	6	5	13	3	2	8
Itsensä täyttäminen	4	6	5	4	4	2	3	2	4	4	2	1	2	4	5	4	7	4	3	4	4	2	5	4	10	1	3	9

1. Useimmiten mainittu tuote
2. Useimmiten mainittu kohde
3. Useimmiten mainittu kohde

Eurobarometri 100 -standardi
Syksy 2023



Johtopäätös

Eurobarometri 100 -standardi

Syky 2023

Syksyn 2023 Eurobarometrin (EB100) mukaan käsitys EU:sta ja sen politiikoista on suhteellisen vakaa.

Luottamus EU:hun on pysynyt vakaana keväästä 2023 lähtien, ja se on kansalaisten enemmistön näkemys sekä EU27-tasolla että 20 jäsenvaltiossa. Luottamus EU:hun on kuitenkin vähentynyt 15 maassa keväästä 2023 lähtien. Luottamus sekä kansallisiin hallituksiin että kansallisiin parlamentteihin on lisääntynyt keväästä 2023 lähtien, vaikka EU:hun luotetaan edelleen enemmän kuin kumpaankaan näistä toimielimistä.

Myönteinen mielikuva EU:sta on edelleen EU:n kansalaisten enemmistö, vaikka se on vähentynyt hieman keväästä 2023 lähtien. Se on vähentynyt myös 18 jäsenvaltiossa. Myönteinen mielikuva EU:sta on enemmistön mielipide 19 jäsenvaltiossa. Vaikka EU:n tulevaisuutta koskeva optimismi on vähentynyt hieman keväästä 2023 lähtien, yli kuusi kymmenestä vastaajista on samaa mieltä, ja se on edelleen enemmistön mielipide 25 jäsenvaltiossa.

Vähintään kahdeksan kymmenestä kansalaisesta pitää EU:n lippua hyvänä symbolina Euroopalle ja että lippu edustaa jotain hyvää, suurempaa osuutta verrattuna edellisen kysymyksen esittämiseen vuonna 2018.

Syksyllä 2023 eurooppalaisten tärkeimmät huolenaiheet EU:n tasolla keskittyvät laajempiin eurooppalaisiin ja kansainvälisiin kysymyksiin. Maahanmuutto ja Ukrainan sota (joka otettiin ensimmäistä kertaa käyttöön tässä tutkimuksessa) sijoittuvat yhteiseen ensimmäiseen asemaan, ja kansainvälinen tilanne on pudonnut kolmannelle sijalle. Hintojen, inflaation ja elinkustannusten nousu, joka sijoittui ensimmäiseksi keuhällä 2023, on pudonnut neljänneksi EU:n tällä hetkellä tärkeimpinä kysymyksinä. Ukrainan sodan lisääminen vastausvaihtoehdoksi tähän kyselyyn on epäilemättä vaikuttanut näihin sijoituksiin. Maahanmuutto, Ukrainan sota ja kansainvälinen tilanne sijoittuvat suurimmassa osassa jäsenvaltioita kolmen parhaan joukkoon.

Eurooppalaisten tärkeimmät kansallisen tason huolenaiheet heijastelevat sekä taloudellisia että kansainvälisiä kysymyksiä. Hintojen, inflaation ja elinkustannusten nousu on edelleen merkittävin kansallinen kysymys. Maahanmuutto on kuitenkin kasvanut kuusi prosenttiyksikköä vuoden 2023 keväästä toiseen, mikä on siirtänyt taloudellisen tilanteen kolmanneksen ja ympäristö- ja ilmastomuutoskolmannesta neljänteen. Hintojen nousu/inflaatio/elinkustannukset ovat yksi kolmesta eniten mainitusta ongelmasta 26 EU:n jäsenvaltiossa.

Näkemykset Euroopan taloustilanteesta ovat pysyneet vakaina keväästä 2023 lähtien, ja yli neljä kymmenestä arvioi edelleen nykyisen taloustilanteen olevan "hyvä" ja myönteinen näkemys on edelleen hieman pessimististä näkemystä suurempi. Suurin osa kansalaisista uskoo, että Euroopan taloustilanne pysyy samana seuraavien 12 kuukauden aikana. Vaikka lähes kaikissa jäsenvaltioissa myös enemmistö uskoo, että Euroopan taloustilanne pysyy samana seuraavien 12 kuukauden aikana, niiden maiden määrä, joissa optimismi ylittää pessimismin, on

kasvanut (keväästä 2023 yhdestä maasta seitsemään maahan syksyllä 2023).

Nykyisestä kansallisesta taloustilanteesta on tullut vähemmän myönteistä, ja sen osuus on laskenut viisi prosenttiyksikköä keväästä 2023 lähtien. Myös kansallinen taloustilanteen optimismi seuraavien 12 kuukauden aikana on vähentynyt hieman, ja lähes yhtä moni odottaa tilanteen pahenevan ja pysyvän ennallaan.

Tämän kyselyn mukaan Euroopan talous- ja rahaliitto, jossa on yksi yhteinen raha, on vakaasti vakaa ja tukee sitä, että koko EU:ssa on yli seitsemän kymmenestä Euroopan talous- ja rahaliittoa. Euroalueen kannatus on vielä suurempi, lähes kahdeksan kymmenestä.

Yli puolet vastaajista katsoo, että EU:n yli 800 miljardin euron elvytysuunnitelma NextGenerationEU voi vastata tehokkaasti nykyisiin taloudellisiin haasteisiin, ja 24 jäsenvaltion enemmistö on samaa mieltä.

Venäjän Ukrainaan kohdistaman hyökkäyksen yhteydessä EU:n jäsenvaltioiden yhteisen puolustus- ja turvallisuuspolitiikan tukeminen on pysynyt vakaana korkealla tasolla: Yli kolme neljäsosaa EU:n kansalaisista ja yli kuusi kymmenestä kussakin jäsenvaltiossa kannattaa sitä. Yli kolme neljäsosaa eurooppalaisista on sitä mieltä, että puolustusalan yhteistyötä EU:n tasolla olisi lisättävä ja että jäsenvaltioiden puolustustarvikkeiden hankintaa olisi koordinoitava paremmin. Lähes seitsemän kymmenestä on yhtä mieltä siitä, että EU:n on vahvistettava puolustustarvikkeiden tuotantokapasiteettiaan, ja lähes kaksi kolmasosaa on samaa mieltä siitä, että EU:n puolustukseen olisi käytettävä enemmän varoja.

Mitä tulee kansalaisten näkemyksiin Ukrainan sodasta, lähes kuusi kymmenestä on tyytyväinen EU:n vastaukseen Venäjän hyökkäyksen johdosta, mikä on hieman lisääntynyt keväästä 2023 lähtien. Pienempi enemmistö on tyytyväinen kansallisen hallituksen vastaukseen.

Venäjän Ukrainaan kohdistaman hyökkäyksen johdosta toteutettujen toimien tukeminen on edelleen suurta, vaikka rahoitustuen sekä puolustustarvikkeiden rahoituksen ja tarjonnan hyväksyminen on vähentynyt keväästä 2023 lähtien. Lähes yhdeksän kymmenestä on samaa mieltä humanitaarisen avun antamisesta sodasta kärsiville ihmisille ja yli kahdeksan kymmenestä on samaa mieltä sodasta pakenevien EU:n kansalaisten vastaanottamisesta. Sopimus rahoitustuen myöntämisestä Ukrainalle on laskenut kolme pistettä hieman yli seitsemään kymmenestä, ja sama osuus on samaa mieltä taloudellisten pakotteiden asettamisesta Venäjän hallitukselle, yrityksille ja yksityishenkilöille. Kaksi kolmasosaa on samaa mieltä siitä, että valtio-omisteisten tiedotusvälineiden, kuten Sputnikin ja Russia Todayn, kieltäminen lähetystoiminnasta EU:ssa. Noin kuusi kymmenestä hyväksyy sen, että EU myöntää ehdokasvaltion aseman Ukrainalle EU:n mahdollisena jäsenenä tai rahoittaa sotilastarvikkeiden hankintaa ja toimittamista Ukrainalle, mutta molempien toimenpiteiden tukeminen on vähentynyt keväästä 2023 lähtien.

Energiaomavaraisuuden osalta yli kahdeksan kymmenestä kansalaisesta on samaa mieltä siitä, että

Eurobarometri 100 -standardi

Syksy 2023

EU:n olisi investoitava voimakkaasti uusiutuviin energialähteisiin, kuten tuuli- ja aurinkoenergiaan, ja että EU:n olisi vähennettävä riippuvuuttaan Venäjän energialähteistä mahdollisimman pian. Kunkin jäsenvaltion enemmistö on samaa mieltä jokaisesta lausunnosta.

Kansainvälisessä ongelmatilanteessa kansalaiset suhtautuvat myönteisesti EU:n asemaan maailmassa. Seitsemän kymmenestä on samaa mieltä siitä, että Euroopan unioni on vakauden paikka vaikeuksissa olevassa maailmassa, ja lähes yhtä moni on sitä mieltä, että EU:lla on riittävästi valtaa ja välineitä puolustaakseen Euroopan taloudellisia etuja maailmantaloudessa. Lähes seitsemän kymmenestä on tarkoitettu EU:n jäsenvaltioiden yhteiseen ulkopoliittikkaan.

Kysyttäessä arvoja, jotka parhaiten edustavat EU:ta, eurooppalaiset mainitsevat todennäköisimmin rauhan, demokratian ja ihmisoikeudet. Rauha on myös etusijalla niille henkilökohtaisesti tärkeimmille arvoille, joissa ihmisoikeudet ovat toiseksi tärkeämpiä kuin ihmiselämän kunnioittaminen.

Tekniset eritelmät

Verian toteutti 23.¹⁹ lokakuuta 2023–17. marraskuuta 2023 Kantar Belgiumin puolesta Eurobarometri-kyselyn aallon 100.2 Euroopan komission viestinnän pääosaston ”Media Monitoring and Eurobarometer” -yksikön pyynnöstä.

Aalto 100.2 sisältää Eurobarometri 100 -standarditutkimuksen, joka kattaa Euroopan unionin jäsenvaltioiden kansallisuuksien väestön, joka asuu kussakin 27 jäsenvaltiossa ja on vähintään 15-vuotias.

Eurobarometri 100 -standarditutkimusta on tehty myös kymmenessä muussa maassa tai alueella: seitsemän ehdokasmaata (Albania, Bosnia ja Hertsegovina, Moldova, Montenegro, Pohjois-Makedonia, Serbia, TÜRKiye), Kyproksen turkkilainen yhteisö siinä osassa maata, joka ei ole Kyproksen tasavallan hallituksen määräysvallassa, sekä Kosovossa²⁰ ja Yhdistyneessä kuningaskunnassa.

Näissä maissa ja alueilla kysely kattaa kansalaisten kansallisen väestön ja kaikkien Euroopan unionin jäsenvaltioiden kansalaisten väestön, jotka asuvat kyseisissä maissa ja kyseisillä alueilla ja joilla on riittävä kielitaito kyselyyn vastaamiseksi.

Kaikissa maissa ja kaikilla alueilla sovellettava otantamalli on kerrostettu monivaiheinen, satunnainen (todennäköisyys) yksi. Kussakin maassa otoskehys ositetaan ensin NUTS-alueittain ja kunkin alueen sisällä kaupunkialueittain (DEGURBA). Kussakin ositteessa valittujen ostopisteiden määrä vastaa ositepopulaatiota 15+. Toisessa vaiheessa näytteenottopaikat muodostettiin todennäköisyydellä suhteessa niiden 0+ populaation kokoon kustakin ositteesta.

Otokset edustavat näin ollen Eurostatin NUTS II -tason (tai vastaavan) mukaan tutkittujen maiden koko aluetta ja kunkin maan asukkaiden väestöjakaumaa suurkaupunki-, kaupunki- ja maaseutualueilla²¹.

Kuhunkin valittuun näytteenottopaikkaan piirrettiin lähtökoordinaatti satunnaisesti ja käänteinen geokoodaustyökalu, jonka avulla koordinaattia lähinnä oleva osoite voidaan tunnistaa.

Tämä osoite oli satunnaisen kävelyn aloitusosoite. Muut osoitteet (jokainen yhdeksäs osoite) valittiin vakimuotoisilla ”satunnaisella reitillä” -menettelyillä alkuperäisestä osoitteesta. Jokaisessa kotitaloudessa vastaaja arvottiin sattumanvaraisesti. Sattumanvaraiseen valintaan sovellettava lähestymistapa riippui kotitalouden koosta. Esimerkiksi kotitalouksissa, joissa oli kaksi yli 15:tä jäsentä, komentosarjaa käytettiin joko tiedonantajan

(seulojakyselyyn vastanneen henkilön) tai muun kotitalouden tukikelpoisen jäsenen valitsemiseen. Jos kotitalouksissa oli kolme yli 15 jäsentä, komentosarjaa käytettiin joko tiedonantajan (1/3 ajasta) tai kahden muun kotitalouden jäsenen valintaan (2/3 ajasta). Kun kaksi muuta jäsentä valittiin, haastattelijaa kehoitettiin pyytämään joko nuorinta tai vanhinta. Käsikirjoitus määrittäisi valinnan satunnaisesti nuorimmalle tai vanhimmalle yhtä todennäköisyydellä. Tämä prosessi jatkuu neljälle yli 15:lle kotitalouden jäsenelle, jotka pyytävät satunnaisesti nuorinta, toiseksi nuorinta ja vanhinta. Kotitalouksissa, joissa on viisi 15+ jäsentä, palaamme viimeiseen syntymäpäiväsääntöön.

Jos ketään kotitalouden jäsenistä ei ole otettu yhteyttä tai jos valittu vastaaja ei ollut käytettävissä (kiireellinen), haastattelija palautti saman kotitalouden uudelleen enintään kolme kertaa (yhteensä neljä yhteydenottoyritystä). Haastattelijat eivät koskaan ilmoita, että kysely olisi tehty Euroopan komission puolesta. ne voivat pyynnöstä antaa nämä tiedot, kun kysely on suoritettu.

Rekrytointivaihe oli hieman erilainen Alankomaissa, Suomessa ja Ruotsissa. Näissä kahdessa jälkimmäisessä maassa valittiin kustakin otantapisteestä otos osoite- tai väestörekisteristä (Suomessa valintaa ei tehdä kaikissa otantapisteissä, mutta joissakin maissa vastausasteen odotetaan paranevan). Osoitteiden valinta tehtiin sattumanvaraisesti. Tämän jälkeen kotitalouksiin otettiin yhteyttä puhelimitse ja heidät palkattiin osallistumaan kyselyyn. Alankomaissa käytetään kaksirunkoista RDD-näytettä (matka- ja lankapuhelinnumerot), koska saatavilla ei ole kattavaa väestörekisteriä, jossa on puhelinnumerot. Molempien kehysten numeroiden valinta tehdään satunnaisesti siten, että jokainen numero saa yhtä suuren valinnan todennäköisyyden. Toisin kuin Ruotsissa ja Suomessa, näyte on klusterittamaton.

19 Montenegro aloitti kenttätöiden poikkeuksellisesti 18. lokakuuta 2023.

20 Tämä nimitys ei vaikuta asemaa koskeviin kantoihin, ja se on YK:n turvallisuusneuvoston päätöslauselman 1244/99 ja Kansainvälisen tuomioistuimen Kosovon itsenäisyysjulistuksesta antaman lausunnon mukainen.

21 DEGURBAan perustuva kaupunkialueluokitus (<https://ec.europa.eu/eurostat/web/degree-of-urbanisation/background>)

Eurobarometri 100 -standardi
Syysy 2023

VALTIOT	LAITOKSET	N HAASTATTEL UT	KENTTÄTYÖN PÄIVÄMÄÄRÄT	VÄESTÖ 15+	EU:N OSUUS		
BE	Belgium	MCM Belgium	1,016	24/10/2023	12/11/2023	9,619,330	2.53%
BG	Bulgaria	Kantar TNS BBSS	1,011	23/10/2023	12/11/2023	5,917,534	1.56%
CZ	Czechia	STEM/MARK	1,011	23/10/2023	12/11/2023	8,982,036	2.36%
DK	Denmark	Mantle Denmark (Kantar Public)	1,012	24/10/2023	13/11/2023	4,891,261	1.29%
DE	Germany	Mantle Germany (Kantar Public)	1,527	24/10/2023	13/11/2023	71,677,231	18.87%
EE	Estonia	Norstat Eesti	1,003	24/10/2023	12/11/2023	1,111,597	0.29%
IE	Ireland	B and A Research	1,016	24/10/2023	14/11/2023	4,005,909	1.05%
EL	Greece	Kantar Greece	1,012	23/10/2023	10/11/2023	9,167,896	2.41%
ES	Spain	Mantle Spain (Kantar Public)	1,006	24/10/2023	11/11/2023	40,639,381	10.70%
FR	France	MCM France	1,025	23/10/2023	13/11/2023	55,700,114	14.66%
HR	Croatia	Hendal	1,032	23/10/2023	13/11/2023	3,461,468	0.91%
IT	Italy	Testpoint Italia	1,024	23/10/2023	03/11/2023	51,599,668	13.58%
CY	Rep. Of Cyprus	CYMAR Market Research	506	23/10/2023	12/11/2023	752,304	0.20%
LV	Latvia	Kantar TNS Latvia	1,010	23/10/2023	06/11/2023	1,590,245	0.42%
LT	Lithuania	Norstat LT	1,013	24/10/2023	12/11/2023	2,373,312	0.62%
LU	Luxembourg	TNS Ilres	504	23/10/2023	11/11/2023	533,335	0.14%
HU	Hungary	Kantar Hoffmann	1,022	24/10/2023	10/11/2023	8,313,539	2.19%
MT	Malta	MISCO International	504	23/10/2023	11/11/2023	446,788	0.12%
NL	Netherlands	Mantle Netherlands (Kantar Public)	1,011	26/10/2023	14/11/2023	14,763,684	3.89%
AT	Austria	Das Österreichische Gallup Ins.	1,005	24/10/2023	07/11/2023	7,647,176	2.01%
PL	Poland	Research Collective	1,025	23/10/2023	12/11/2023	31,982,941	8.42%
PT	Portugal	Intercampus SA	1,031	26/10/2023	11/11/2023	8,915,624	2.35%
RO	Romania	CSOP SRL	1,062	23/10/2023	12/11/2023	16,174,719	4.26%
SI	Slovenia	Mediana DOO	1,017	23/10/2023	12/11/2023	1,791,246	0.47%
SK	Slovakia	MNFORCE	1,006	23/10/2023	10/11/2023	4,591,487	1.21%
FI	Finland	Taloustutkimus Oy	1,009	23/10/2023	13/11/2023	4,672,932	1.23%
SE	Sweden	Mantle Sweden (Kantar Public)	1,051	24/10/2023	12/11/2023	8,541,497	2.25%
TOTAL EU27			26,471	23/10/2023	14/11/2023	379,864,254	100%

* On huomattava, että tässä taulukossa esitetty kokonaisprosenttiosuus voi olla yli 100 prosenttia pyöristyksen vuoksi.

UK	United Kingdom	Kantar UK Limited	1,001	23/10/2023	12/11/2023	53,082,345
CY(Tcc)	Turkish Cypriot Community	Lipa Consultancy	513	26/10/2023	12/11/2023	233,547
TR	Türkiye	Kantar TNS Piar	1,003	25/10/2023	15/11/2023	62,644,678
MK	North Macedonia	Kantar TNS BBSS	1,010	24/10/2023	12/11/2023	1,736,495
ME	Montenegro	TMG Insights	508	18/10/2023	12/11/2023	510,415
RS	Serbia	TMG Insights	1,038	23/10/2023	12/11/2023	5,966,740
AL	Albania	Index Kosovo	1,005	03/11/2023	17/11/2023	2,344,814
BA	Bosnia and Herzegovina	Kantar TNS BBSS	1,003	23/10/2023	12/11/2023	2,987,440
XK	Territory of Kosovo	Index Kosovo	1,028	27/10/2023	13/11/2023	1,357,100
MD	Moldova	CBS AXA	1,012	25/10/2023	13/11/2023	2,131,029
TOTAL			35,592	18/10/2023	17/11/2023	512,858,857

Eurobarometri 100 -standardi

Syksy 2023

Interview-tila maittain

Haastattelut toteutettiin kasvokkain haastattelemalla joko fyysisesti ihmisten kodeissa tai etäyhteyden välityksellä asianmukaisella kansallisella kielellä. Etävideohaastattelut ("online face-to-face") tai CAVI (Computer Assisted Video

Interviewing) toteutettiin Tšekissä, Tanskassa, Maltalla ja Suomessa.

YMPI: Tietokoneavusteinen henkilökohtainen haastattelu

CAVI: Tietokoneavusteinen videohaastattelu

	VALTIOT	CAPI- HAASTATTELUJ EN N:O	N/CAVI HAASTATTEL UT	N HAASTATTEL UT
BE	Belgium	1,016		1,016
BG	Bulgaria	1,011		1,011
CZ	Czechia	789	222	1,011
DK	Denmark	806	206	1,012
DE	Germany	1,527		1,527
EE	Estonia	1,003		1,003
IE	Ireland	1,016		1,016
EL	Greece	1,012		1,012
ES	Spain	1,006		1,006
FR	France	1,025		1,025
HR	Croatia	1,032		1,032
IT	Italy	1,024		1,024
CY	Rep. Of Cyprus	506		506
LV	Latvia	1,010		1,010
LT	Lithuania	1,013		1,013
LU	Luxembourg	504		504
HU	Hungary	1,022		1,022
MT	Malta	353	151	504
NL	Netherlands	1,011		1,011
AT	Austria	1,005		1,005
PL	Poland	1,025		1,025
PT	Portugal	1,031		1,031
RO	Romania	1,062		1,062
SI	Slovenia	1,017		1,017
SK	Slovakia	1,006		1,006
FI	Finland	890	119	1,009
SE	Sweden	1,051		1,051
	TOTAL EU27	25,773	698	26,471
UK	United Kingdom	1,001		1,001
CY(Tcc)	Turkish Cypriot Community	513		513
TR	Türkiye	1,003		1,003
MK	North Macedonia	1,010		1,010
ME	Montenegro	508		508
RS	Serbia	1,038		1,038
AL	Albania	1,005		1,005
BA	Bosnia and Herzegovina	1,003		1,003
XK	Territory of Kosovo	1,028		1,028
MD	Moldova	1,012		1,012
	TOTAL	34,894	698	35,592

Eurobarometri 100 -standardi

Syksy 2023

Vastausprosentti

Kunkin maan osalta tehdään vertailu vastanneen otoksen ja universumin (eli maan kokonaisväestön) välillä. Painoja käytetään vastaamaan universumin vastenäytettä sukupuolen mukaan iän, alueen ja kaupungistumisasteen mukaan. EU:n keskiarvoa (eli EU:n keskiarvoa) koskevia arvioita mukautetaan siten, että yksittäisten maiden painotukset painotetaan ylöspäin tai alaspäin siten, että otetaan huomioon niiden yli 15-vuotiaiden osuus 15 jäsenvaltion EU:n väestöstä.

Vastausprosentit lasketaan jakamalla täydellisten haastattelujen kokonaismäärä kaikkien tarkastettujen osoitteiden lukumäärällä lukuun ottamatta osoitteita, jotka eivät ole tukikelpoisia, mutta myös osoitteita, joiden tukikelpoisuus ei ole tiedossa. EUROBAROMETER-tutkimuksen aallon 100.2 osalta Verianin laskemat EU27-maiden vastausprosentit ovat seuraavat:

	VALTIOT	CAPI VASTAUSPROSE NTTI
BE	Belgium	47.0%
BG	Bulgaria	48.1%
CZ	Czechia	53.5%
DK	Denmark	36.0%
DE	Germany	26.5%
EE	Estonia	31.8%
IE	Ireland	37.3%
EL	Greece	29.6%
ES	Spain	31.9%
FR	France	45.5%
HR	Croatia	39.1%
IT	Italy	25.0%
CY	Rep. Of Cyprus	53.9%
LV	Latvia	39.0%
LT	Lithuania	45.3%
LU	Luxembourg	33.8%
HU	Hungary	57.2%
MT	Malta	51.1%
NL	Netherlands	61.9%
AT	Austria	41.4%
PL	Poland	44.1%
PT	Portugal	55.1%
RO	Romania	55.7%
SI	Slovenia	42.2%
SK	Slovakia	48.7%
FI	Finland	26.5%
SE	Sweden	79.2%

CAPI : Computer-Assisted Personal interviewing

Eurobarometri 100 -standardi

Syksy 2023

Virhemarginaalit

Lukijoita muistutetaan siitä, että tutkimustulokset ovat arvioita, joiden tarkkuus, kaikki on tasa-arvoista, riippuu otoskoosta ja havaitusta prosenttiosuudesta. Kun näytteitä on noin 1000 haastattelua, todelliset prosenttiosuudet vaihtelevat seuraavien luottamusrajojen sisällä:

Otantaprosessista johtuvat tilastolliset liikkumavarat

(95 prosentin luottamustasolla)

erilaisia otoskokoja on riveillä

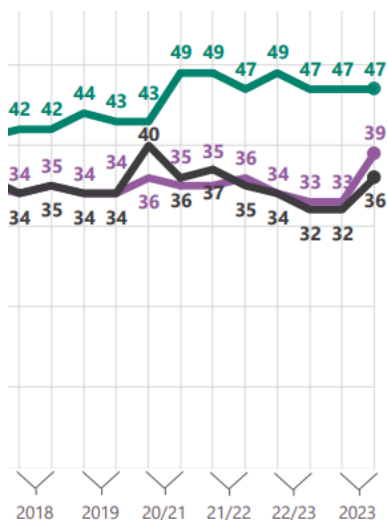
erilaisia havaittuja tuloksia on sarakkeissa

	5 %	10 %	15 %	20 %	25 %	30 %	35 %	40 %	45 %	50 %	
	95 %	90 %	85 %	80 %	75 %	70 %	65 %	60 %	55 %	50 %	
N=50	6	8,3	9,9	11,1	12	12,7	13,2	13,6	13,8	13,9	N=50
N=500	1,9	2,6	3,1	3,5	3,8	4	4,2	4,3	4,4	4,4	N=500
N=1000	1,4	1,9	2,2	2,5	2,7	2,8	3	3	3,1	3,1	N=1000
N=1500	1,1	1,5	1,8	2	2,2	2,3	2,4	2,5	2,5	2,5	N=1500
N=2000	1	1,3	1,6	1,8	1,9	2	2,1	2,1	2,2	2,2	N=2000
N=3000	0,8	1,1	1,3	1,4	1,5	1,6	1,7	1,8	1,8	1,8	N=3000
N=4000	0,7	0,9	1,1	1,2	1,3	1,4	1,5	1,5	1,5	1,5	N=4000
N=5000	0,6	0,8	1	1,1	1,2	1,3	1,3	1,4	1,4	1,4	N=5000
N=6000	0,6	0,8	0,9	1	1,1	1,2	1,2	1,2	1,3	1,3	N=6000
N=7000	0,5	0,7	0,8	0,9	1	1,1	1,1	1,1	1,2	1,2	N=7000
N = 7500	0,5	0,7	0,8	0,9	1	1	1,1	1,1	1,1	1,1	N = 7500
N=8000	0,5	0,7	0,8	0,9	0,9	1	1	1,1	1,1	1,1	N=8000
N=9000	0,5	0,6	0,7	0,8	0,9	0,9	1	1	1	1	N=9000
N = 10000	0,4	0,6	0,7	0,8	0,8	0,9	0,9	1	1	1	N = 10000
N = 11000	0,4	0,6	0,7	0,7	0,8	0,9	0,9	0,9	0,9	0,9	N = 11000
N = 12000	0,4	0,5	0,6	0,7	0,8	0,8	0,9	0,9	0,9	0,9	N = 12000
N = 13000	0,4	0,5	0,6	0,7	0,7	0,8	0,8	0,8	0,9	0,9	N = 13000
N = 14000	0,4	0,5	0,6	0,7	0,7	0,8	0,8	0,8	0,8	0,8	N = 14000
N = 15000	0,3	0,5	0,6	0,6	0,7	0,7	0,8	0,8	0,8	0,8	N = 15000
	5 %	10 %	15 %	20 %	25 %	30 %	35 %	40 %	45 %	50 %	
	95 %	90 %	85 %	80 %	75 %	70 %	65 %	60 %	55 %	50 %	

Eurobarometri 100 -standardi
Syksy 2023

Kommentit

(Pierre Dieumegard)



- Grapheja, joilla on aikajana, on vaikea ymmärtää. Vuoteen 2019 asti tehtiin kaksi tutkimusta vuodessa, keväällä ja syksyllä, ja vuosiluku oli ilmoitettu. Vuosina 2020–2022 tehtiin joitakin tutkimuksia talvella, vuoden lopussa tai seuraavan vuoden alussa, mikä selittää merkinnät 20/21, 21/22 ja 22/23. Vuonna 2023 EBStandard98:n (tammikuu-helmikuu) lisäksi oli EBStandard99 (kevät) ja EBStandard100 (syksy).



Standard Eurobarometer 100 - Autumn 2023 - Data annex - de
(2.21 MB - PDF)



Standard Eurobarometer 100 - Autumn 2023 - Data annex - en
(7.09 MB - PDF)



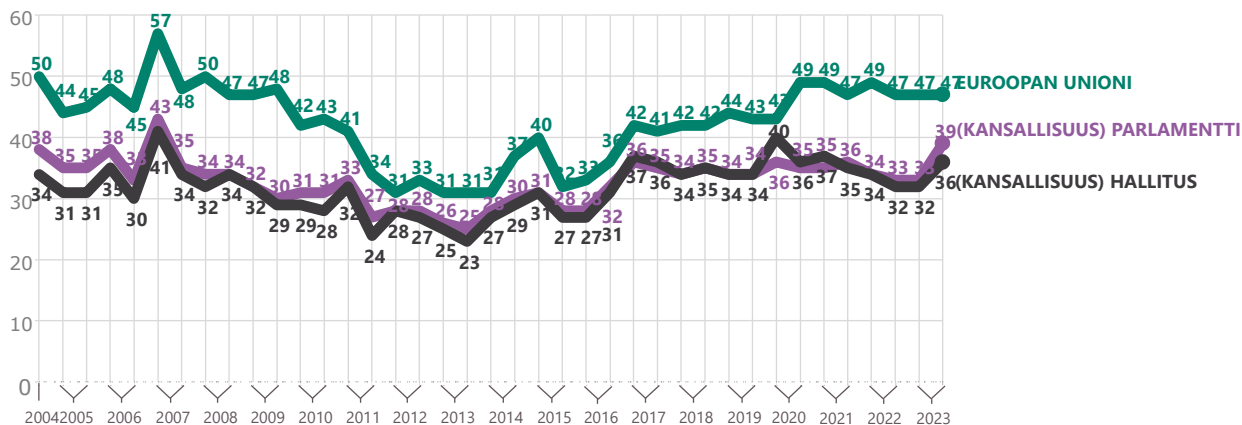
Standard Eurobarometer 100 - Autumn 2023 - Data annex - fr
(3.29 MB - PDF)

— Jotkut taulukot ovat tekstiillassa, joten ne on helppo kopioida/liittää ja käsitellä laskentataulukoiden ja tilastollisten ohjelmistojen avulla, kun taas toiset ovat "kuva"-tilassa, joten niitä on mahdotonta käyttää. Esimerkiksi (20. helmikuuta 2024) [englanninkielisessä tietoliitteessä olevassa tiedostossa](#) on taulukko QA6.2 "image"-tilassa, kun taas [vastaavassa ranskankielisessä tiedostossa](#) on taulukko QA6.2 tekstiillassa. Englanninkielinen tiedosto on painavampi kuin ranskan- ja saksankieliset tiedostot, koska se sisältää enemmän kuvia ja vähemmän tekstiä. Tietojen helppokäyttöisyyden vuoksi älä rajoita itseäsi englanninkieliseen raporttiin.

Eurobarometri 100 -standardi
Syksy 2023

Eurobarometri 100 -standardi
Syysy 2023

QA6 Kuinka paljon luottamusta teillä on tiettyihin instituutioihin? Onko sinulla tapana luottaa kuhunkin seuraavista toimielimistä vai ei luota siihen?
(% – EU – TAIPUMUS LUOTTAAN)

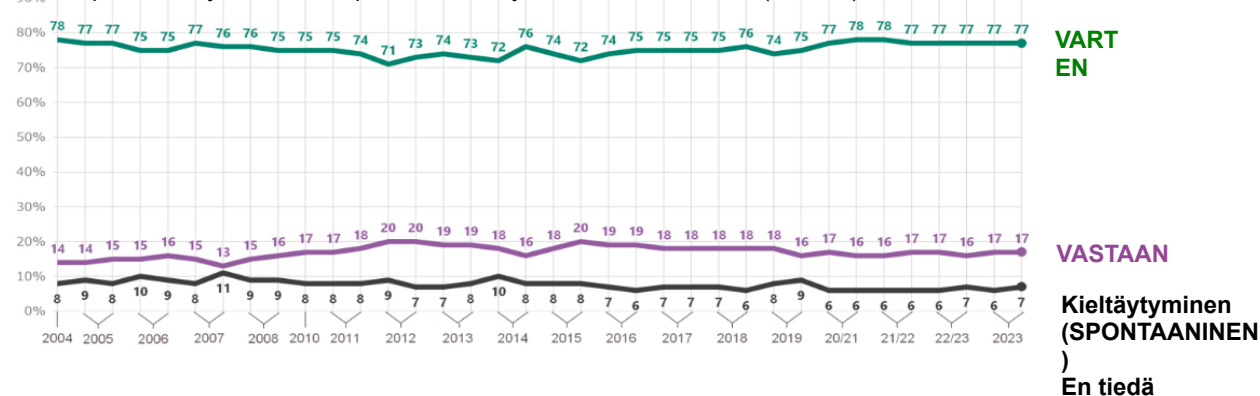


Luottamus kansallisiin hallituksiin, kansallisiin parlamenteihin ja Euroopan unioniin

- Luottamus Euroopan unioniin on pysynyt vakaana 47 prosentissa, mutta luottamus kansallisiin hallituksiin ja parlamenteihin on kasvanut jyrkästi (+ 4 prosenttiyksikköä ja + 6 prosenttiyksikköä).

QB2.2 Mitä mieltä olet seuraavista väittämistä? Ole hyvä ja kerro jokaisesta lausunnosta, olitpa sen puolesta tai vastaan.

Yhteinen puolustus- ja turvallisuuspolitiikka EU:n jäsenvaltioiden kesken (% – EU)



Ukrainansota ei ole muuttanut eurooppalaisten ajatuksia tarpeesta koordinoida puolustuspolitiikkaa (kysymys QB2.2).