



STANDARD EUROBAROMETAR 100

# Javno mnijenje u Europskoj uniji

Izvešće o prvim rezultatima

Fieldwork: listopad – studeni2023.

STANDARD EUROBAROMETAR 100

# Javno mnijenje u Europskoj uniji

Izvešće o prvim rezultatima

Fieldwork: listopad – studeni2023.

## Standardno istraživanje Eurobarometra 100

Jesen 2023.

Ovu je anketu zatražila i koordinirala Europska komisija, Glavna uprava za komunikaciju.

Ovaj dokument ne predstavlja stajalište Europske komisije. U njemu sadržana tumačenja i mišljenja isključivo su ona autora.

Naziv projekta Standardno istraživanje Eurobarometra br. 100 – jesen 2023. prvi rezultati

Jezična verzija HR

Mediji/Volume PDF/Volume\_01

Kataloški broj NA-AO-23-O44-EN-N

ISBN 978 – 92 – 68 – 09987 – 2

ISSN 1977 – 3927

DOI 10.2775/127677

© Europska unija, 2023.

<https://www.europa.eu/eurobarometer>

Fotografija: Getty Slike



*Europo  
Demokratio  
Esperanto*

Dokument koji je pripremio Pierre Dieumegard za [Europu – demokracija-Esperanto](#)

Svrha ovog „privremenog“ dokumenta je omogućiti većem broju ljudi u Europskoj uniji da postanu svjesni dokumenata koje je izradila Europska unija (i koji se financiraju njihovim porezima). **Bez prijevoda građani su isključeni iz rasprave.**

Ovaj dokument „Eurobarometar“ postojao je samo na francuskom, njemačkom i engleskom jeziku, u PDF-datoteci. Od početne datoteke stvorili smo n odt-datoteku, koju je pripremio Libre Office softver, za strojno prevođenje na druge jezike. Rezultati su sada dostupni na svim službenim jezicima.

**Poželjno je da uprava EU-a preuzme prijevod važnih dokumenata. „Važni dokumenti“ nisu samo zakoni i propisi, već i važne informacije potrebne za zajedničko donošenje informiranih odluka.**

Kako bismo zajedno razgovarali o zajedničkoj budućnosti i omogućili pouzdane prijevode, međunarodni jezik esperanto bio bi vrlo koristan zbog svoje jednostavnosti, pravilnosti i točnosti.

Kontaktirajte nas:

[Kontakt \(europokune.eu\)](mailto:europokune.eu)

<https://e-d-e.org/-Kontakti-EDE>

## Sadržaj

Uvod.....	6
I. Europljani i Europska unija.....	10
1. Povjerenje u nacionalne vlade i parlamente te u Europsku uniju.....	11
a. Povjerenje u nacionalne vlade i parlamente te u Europsku uniju: trend.....	11
B. Povjerenje u Europsku uniju: nacionalni rezultati.....	12
C. Povjerenje u nacionalnu vladu: nacionalni rezultati.....	13
2. Slika Europske unije.....	14
a. Imidž Europske unije: trend.....	14
B. Imidž Europske unije: razvoj događaja i nacionalni rezultati.....	15
3. Budućnost Europske unije.....	16
B. Budućnost Europske unije: nacionalni rezultati.....	17
4. Zastava EU-a: trend i nacionalni rezultati.....	18
II. Glavni problemi Europljana.....	20
1. Glavna pitanja na europskoj razini: trend.....	21
2. Glavna pitanja na europskoj razini: nacionalni rezultati.....	22
3. Glavna pitanja na nacionalnoj razini: trend.....	23
4. Glavna pitanja na nacionalnoj razini: nacionalni rezultati.....	25
III. Gospodarsko stanje.....	26
1. Percepcija europskog gospodarstva.....	27
a. Trenutno stanje gospodarstva na europskoj razini: trend i nacionalni rezultati.....	27
B. Očekivanja za gospodarstvo na europskoj razini: trend i nacionalni rezultati.....	29
2. Percepcija nacionalnog gospodarstva.....	31
a. Trenutno stanje gospodarstva na nacionalnoj razini: trend i nacionalni rezultati.....	31
B. Očekivanja gospodarstva na nacionalnoj razini: trend i nacionalni rezultati.....	33
3. Gospodarska politika EU-a.....	34
a. Potpora euru: trend i nacionalni rezultati.....	34
B. Plan oporavka EU-a „NextGenerationEU”: trend i nacionalni rezultati.....	36
IV. Ruska invazija na Ukrajinu.....	37
1. Zadovoljstvo odgovorom na rusku invaziju na Ukrajinu.....	38
a. Zadovoljstvo odgovorom na rusku invaziju na Ukrajinu: trend.....	38
B. Odobravanje mjera poduzetih kao odgovor na rusku invaziju na Ukrajinu: trend i nacionalni rezultati.....	39
C. Potpora mjerama EU-a u području energetske neovisnosti: trend i nacionalni rezultati.....	45
2. Obrana i sigurnost EU-a u kontekstu ruske invazije na Ukrajinu.....	47
a. Potpora zajedničkoj obrambenoj i sigurnosnoj politici među državama članicama EU-a: trend.....	47
B. Potpora zajedničkoj obrambenoj i sigurnosnoj politici među državama članicama EU-a: razvoj događaja i nacionalni rezultati.....	48
C. Obrana i sigurnost EU-a u kontekstu ruske invazije na Ukrajinu: trend i nacionalni rezultati.....	49
V. EU u svijetu.....	51
1. EU u globalnom gospodarstvu: trend i nacionalni rezultati.....	52

## Standardno istraživanje Eurobarometra 100

Jesen 2023.

2. EU kao mjesto stabilnosti u nemirnom svijetu.....	53
3. Potpora zajedničkoj vanjskoj politici.....	54
4. Vrijednosti.....	56
a. Osobne vrijednosti.....	56
B. Vrijednosti EU-a.....	58
Zaključak.....	60
Tehničke specifikacije.....	63
Komentari.....	68



**Standardno istraživanje Eurobarometra 100**  
**Jesen 2023.**

Standardno istraživanje Eurobarometra 100  
Jesen 2023.



## Uvod

## Standardno istraživanje Eurobarometra 100

Jesen 2023.

U ovom izvješću o prvim rezultatima detaljno su opisani prvi rezultati standardnog istraživanja Eurobarometra provedenog u jesen 2023. (EB100) u 27 država članica EU-a<sup>1</sup>. Objavljuje se s rezultatima standardnih pitanja Eurobarometra, koja su detaljno opisana u prilogu. Istraživanje je provedeno od 23. listopada do 14. studenoga 2023.

### Rat u Ukrajini

Ruska agresija u Ukrajini traje više od 18 mjeseci nakon što je 24. veljače 2022. napala tu zemlju. Dugotrajni rat i dalje utječe i na Europu i na ostatak svijeta u širokom rasponu područja, uključujući energetske sigurnost, globalnu sigurnost opskrbe hranom i geopolitičke saveze. Od početka rata EU i njegove države članice Ukrajini su osigurali gotovo 85 milijardi eura gospodarske, humanitarne i vojne potpore.<sup>2</sup> U razdoblju od standardnog Eurobarometra iz proljeća 2023. (svibanj – lipanj 2023.) i aktualnog istraživanja mjere EU-a povezane s ratom uključivale su:

Vijeće je 28. rujna na prijedlog Komisije produljilo sustav privremene zaštite ukrajinskih izbjeglica do 4. ožujka 2025.

Čelnici i čelnice EU-a 27. listopada ponovili su osudu ruske ratne agresije u Ukrajini i svoju predanost oporavku i budućoj obnovi Ukrajine.

Europska komisija dodijelila je u studenome 2023. dodatnih 110 milijuna EUR humanitarne pomoći, čime je ukupna humanitarna pomoć koju je EU pružio od početka rata iznosila 843 milijuna EUR.<sup>3</sup>

Predsjednica von der Leyen boravila je 4. studenoga 2023. u šesti posjet Kijevu od ruske invazije velikih razmjera.

Europska komisija preporučila je 8. studenoga 2023. da Europsko vijeće otvori pregovore o pristupu EU-a s Ukrajinom u okviru paketa za proširenje za 2023.<sup>4</sup>

Komisija i Visoki predstavnik podnijeli su 15. studenoga 2023. prijedloge za 12. paket sankcija protiv Rusije<sup>5</sup>.

### Kriza na Bliskom istoku

Hamas je 7. listopada 2023. pokrenuo teroristički napad na Izrael s izvješćima o oko 1200 ubijenih i oko 240 osoba

uzetih kao taoce<sup>6</sup>. Izraelski premijer Netanyahu je 8. listopada službeno objavio rat Hamasu. Prema podacima Ministarstva zdravstva odmazde u Gazi ubijeno je više od 15.000 ljudi (brojke koje Ujedinjeni narodi smatraju pouzdanima)<sup>7</sup> U tijeku je sukob s izraelskim oružanim snagama koje sada djeluju u Gazi, koja se suočava s rastućom humanitarnom krizom.

Napad Hamasa najoštrije je osudilo Europsko vijeće, koje je također potvrdilo pravo Izraela da se brani u skladu s međunarodnim pravom i međunarodnim humanitarnim pravom te je pozvalo na hitno oslobađanje svih talaca<sup>8</sup>. Također je izrazio najozbiljniju zabrinutost zbog pogoršanja humanitarne situacije u Gazi i pozvao na kontinuiran, brz, siguran i neometan pristup humanitarnoj pomoći i pomoć kako bi se doprlo do onih kojima je potrebna pomoć. Europska komisija učeterostručila je humanitarnu pomoć Gazi 2023.

EU je predan održivom miru utemeljenom na dvodržavnom rješenju. Predsjednica Europske komisije von der Leyen i predsjednica Europskog parlamenta Metsola posjetili su Izrael 13. listopada 2023.

### Energetska sigurnost

Zbog energetske krize izazvane ruskom invazijom na Ukrajinu i naoružanjem u opskrbi energijom EU je poduzeo širok raspon mjera za poboljšanje energetske sigurnosti. Uspjeh uredbe o smanjenju potražnje za plinom iz kolovoza 2022. u smanjenju potrošnje doveo je do njezina produljenja za još jednu godinu. Učinak tih mjera dodatno je istaknut u najavi od 18. kolovoza 2023. da je cilj punjenja skladišta plina na 90 % kapaciteta postignut više od dva mjeseca ranije<sup>9</sup>.

### Gospodarstvo

Najnoviji gospodarski izgledi pokazuju da je gospodarski rast u prvoj polovini 2023. izgubio zamah, iako se očekuje da će inflacija i dalje padati, a tržište rada i dalje snažno.

U jesenskoj gospodarskoj prognozi 2023.<sup>10</sup>, objavljenoj u studenome 2023., predviđa se rast BDP-a u EU-u od 0,6 % u EU-u i europodručju u 2023. Predviđanja rasta BDP-a za 2024. sada iznose 1,3 % za EU i 1,2 % za europodručje.

Predviđa se smanjenje inflacije u EU-u (9,2 % u 2022., 6,5 % u 2023. i 3,5 % u 2024.) i u europodručju (8,4 %, 5,6 % odnosno 3,2 %).

1 Neka su pitanja postavljena i u 12 drugih zemalja ili područja od 18. listopada do 17. studenoga 2023.: Albanija, Bosna i Hercegovina, turska zajednica na Cipru u dijelu zemlje koji nije pod kontrolom vlade Republike Cipra, Moldove, Kosova (ovim se nazivom ne dovode u pitanje stajališta o statusu te je on u skladu s RVSUN-om 1244/99 i mišljenjem Međunarodnog suda o proglašenju neovisnosti Kosova), Crnoj Gori, Sjevernoj Makedoniji, Norveškoj, Srbiji, Švicarskoj, Turskoj i Ujedinjenoj Kraljevini. Terenski rad započeo je ranije u Crnoj Gori zbog nacionalnog popisa između 1. i 15. studenog.

2 [https://ec.europa.eu/commission/presscorner/detail/en/FS\\_22\\_3862](https://ec.europa.eu/commission/presscorner/detail/en/FS_22_3862)

3 [https://civil-protection-humanitarian-aid.ec.europa.eu/news-stories/news/eu-providing-additional-eu-110-million-humanitarian-aid-support-ukrainians-affected-war-2023-11-14\\_en](https://civil-protection-humanitarian-aid.ec.europa.eu/news-stories/news/eu-providing-additional-eu-110-million-humanitarian-aid-support-ukrainians-affected-war-2023-11-14_en)

4 [https://eu-solidarity-ukraine.ec.europa.eu/index\\_en](https://eu-solidarity-ukraine.ec.europa.eu/index_en)

5 [https://www.eeas.europa.eu/eeas/ukraine-high-representative-together-european-commission-submits-proposals-12-paket-sanctions\\_en](https://www.eeas.europa.eu/eeas/ukraine-high-representative-together-european-commission-submits-proposals-12-paket-sanctions_en) (\* loša poveznica\*)

6 <https://www.reuters.com/world/middle-east/what-do-we-know-about-israeli-hostages-gaza-2023-11-22/>

7 <https://www.reuters.com/world/middle-east/more-people-risk-death-disease-than-bombings-gaza-who-2023-11-28/>

8 <https://www.consilium.europa.eu/media/67627/20241027-european-council-conclusions.pdf>

9 [https://energy.ec.europa.eu/news/eu-reaches-90-gas-storage-target-ahead-winter-2023-08-18\\_en](https://energy.ec.europa.eu/news/eu-reaches-90-gas-storage-target-ahead-winter-2023-08-18_en)

10 [https://economy-finance.ec.europa.eu/economic-forecast-and-surveys/economic-forecasts/autumn-2023-economic-forecast-modest-recovery-ahead-after-challenging-year\\_en](https://economy-finance.ec.europa.eu/economic-forecast-and-surveys/economic-forecasts/autumn-2023-economic-forecast-modest-recovery-ahead-after-challenging-year_en)

## Standardno istraživanje Eurobarometra 100

Jesen 2023.

Nakon niza povećanja kamatnih stopa u 2022. Europska središnja banka donijela je dodatna povećanja kamatnih stopa u veljači, ožujku, svibnju, lipnju, kolovozu i rujnu 2023<sup>11</sup>.

Tržište rada i dalje snažno funkcionira, a nezaposlenost je i dalje na rekordno niskoj razini. Predviđa se da će se stopa nezaposlenosti u EU-u stabilizirati na 6,0 % u 2023. i 2024., što je blago smanjenje u odnosu na 6,2 % u 2022. Očekuje se da će nezaposlenost u europodručju ostati na 6,6 % u 2023. i 2024., što je smanjenje u odnosu na 6,8 % u 2022.

### Događaji povezani s EU-om od standardnog istraživanja Eurobarometra u proljeće 2023.:

Predsjednica von der Leyen održala je 13. rujna 2023. svoj posljednji govor o stanju Unije prije europskih izbora u lipnju 2024.

Ljeto 2023. bilo je najtoplije u povijesti mjerenja, s turbulentnim vremenskim uvjetima diljem Europe. Razorne požare u Grčkoj i Španjolskoj u srpnju uslijedile su razorne poplave tek nekoliko tjedana kasnije. Bilo je velikih poplava u lipnju u Rumunjskoj i Srbiji, u kolovozu u Sloveniji te u Nonivayu i Švedskoj, koje su bile pogođene Olujom Hans.<sup>12</sup> U listopadu je nekoliko europskih zemalja, uključujući Dansku, Njemačku i Portugal, pogodila Storm Babet. Krajem listopada i početkom studenog oluja Ciaran donijela je jake vjetrove i obilne kiše u velike dijelove zapadne Europe.

Nakon 18 mjeseci na vlasti nizozemska četverostrana koalicijska vlada propala je 8. srpnja 2023. zbog sporova oko migracijske politike. Premijer Mark Rutte vodio je privremenu vladu sve dok se novi izbori ne bi mogli održati 22. studenoga 2023. i najavio da će na tim izborima odustati od politike.

### Izbori u EU-u od proljeća 2023.:<sup>13</sup>

Španjolska je 23. srpnja 2023. održala parlamentarne izbore s Narodnom strankom koja je ostvarila najveći udio glasova (33,1 %), a slijede Socijalistička radnička stranka (31,7 %) i Vox (12,4 %) i Sumar (12,3 %). Sanchez je imenovan predsjednikom vlade 29. studenoga 2023. u koalicijskoj vladi sa Sumarom.

Slovačka je 30. rujna 2023. održala opće izbore. Smjer Socijalna demokracija (SMER-SD), na čelu s bivšim premijerom Robertom Ficom, izašao je s 22,9 % glasova s Naprednom Slovačkom (PS), na čelu s Michal Simecka, na drugom mjestu s 18,0 % glasova. Robert Fico je četvrti put izabran za premijera.

U Luxembourg su održani opći izbori 8. listopada 2023. Kršćanska socijalna stranka (PCS/CSV), na čelu s Lucom Friedenom, osvojila je 292 % glasova nakon čega slijedi Socijalistička radnička stranka (POSL/LSAP) na čelu s potpredsjednicom vlade Paulette Lenert (18,9 %) i Demokratskom strankom premijera Xaviera Bettela u odlasku (PD/DP, 18,7 %). Luc Frieden imenovan je premijerom 17. studenog u koalicijskoj vladi između Kršćanske socijalne stranke i Demokratske stranke.

Parlamentarni izbori održani su 15. listopada 2023. u Poljskoj, pri čemu su tri koalicije oporbenih stranaka – koalicija građana Donalda Tuska (KO), Treći put (Trzecia Droga) i Nova ljevica – osigurale najveći udio glasova (53,7 % zajedno). Odaziv birača bio je na najvišoj razini (74,4 %) od povratka demokracije u zemlju prije 34 godine te 12,6 bodova u usporedbi s prethodnim parlamentarnim izborima održanima u listopadu 2019. Drugi važni događaji od istraživanja u proljeće 2023.:

Predsjednik Nigera Mohamed Bazoum smijenjen je 26. srpnja 2023. vojnim udarom.

Između 19. i 20. rujna 2023. Azerbajdžan je izveo munjevitofenzivu i okupaciju Gorskog Karabaha, što je rezultiralo njegovom predajom. Deseci tisuća Armenaca pobjegli su iz regije od predaje. 17. rujna suci Međunarodnog suda pravde naredili su Azerbajdžanu da etničkim Armencima dopusti povratak u Gorski Karabah i da ih zaštiti.<sup>14</sup>

Francuski predsjednik Emmanuel Macron najavio je 24. rujna 2023. da će Francuska povući svojeg veleposlanika i 1500 vojnika iz Nigera nakon državnog udara u toj zemlji.

11 [https://www.ecb.europa.eu/stats/policy\\_and\\_exchange\\_rates/key\\_ecb\\_interest\\_rates/html/index.en.html](https://www.ecb.europa.eu/stats/policy_and_exchange_rates/key_ecb_interest_rates/html/index.en.html)

12 <https://climate.copernicus.eu/european-summer-2023-season-contrasting-extremes>

13 <https://www.robert-schuman.eu/en/the-european-elections-monitor/2023/>

14 <https://www.reuters.com/world/asia-pacific/world-court-says-azerbaijan-must-let-ethnic-armenians-return-nagorno-karabakh-2023-11-17/>

## Standardno istraživanje Eurobarometra 100

Jesen 2023.

### Metodologija

Primijenjena je metodologija standardnih istraživanja Eurobarometra koja je provela Glavna uprava za komunikaciju („Odjel za praćenje medija i Eurobarometra”)<sup>1516</sup>. Ovom je izvješću priložena tehnička napomena o razgovorima koje su vodili instituti članovi mreže Kantar. Također određuje intervale pouzdanosti.

U skladu s Općom uredbom o zaštiti podataka<sup>17</sup> (GDPR) ispitanicima je postavljeno pitanje hoće li im se postaviti pitanja o pitanjima koja bi se mogla smatrati „osjetljivima”.

Napomena: U ovom izvješću države članice EU-a navode se u službenoj kratici. Kratice upotrijebljene u ovom izvješću odgovaraju:

Cipar kao cjelina jedna je od 27 država članica Europske unije. Međutim, „pravna stečevina” suspendirana je u dijelu zemlje koji nije pod kontrolom vlade Republike Cipra. Iz praktičnih razloga u kategoriju „CY” i prosjek EU27 uključeni su samo razgovori provedeni u dijelu zemlje pod kontrolom vlade Republike Cipra.

**Želimo zahvaliti građanima diljem Europe koji su dali svoje vrijeme za sudjelovanje u ovoj anketi. Bez njihova aktivnog sudjelovanja ova studija ne bi bila moguća.**

Belgija	BITI	Litva	LT
Bugarska	BG	Luksemburg	LU
Češka	CZ	Mađarska	HU
Danska	DK	Malta	MT
Njemačka	DE	Nizozemska	NL
Estonija	EE	Austrija	NA
Irska	IE	Poljska	PL
Grčka	EL	Portugal	PT
Španjolska	ES	Rumunjska	RO
Francuska	FR	Slovenija	SI
Hrvatska	HR	Slovačka	SK
Italija	TO JE	Finska	FI
Republika Cipar	CY*	Švedska	SE
Latvija	LV	Sjeverna Makedonija	MK
Turska zajednica na Cipru	CY (tcc)	Srbija	RS
Albanija	ALE	Turska	TR
Bosna i Hercegovina	BA	Ujedinjena Kraljevina	UK
Moldova	MD		
Crna Gora	MENI		
Kosovo <sup>18</sup>	XK		

Europska unija – ponderirani prosjek za 27 država članica Europske unije	EU27
BE, FR, IT, LU, DE, AT, ES,PT, ODNOSNO, NL, FI, EL, EE, SI, CY, MT, SK, LV, LT, HR	Europodručje
BG, CZ, DK, HU, PL, RO, SE	Izvan europodručja

15 <https://www.europa.eu/eurobarometer>

16 Tablice s rezultatima priložene su. Treba napomenuti da ukupni postoci navedeni u tablicama u ovom izvješću mogu biti veći od 100 % ako je ispitanik mogao odabrati nekoliko odgovora na isto pitanje.

17 2016/679

18 Ovim se nazivom ne dovode u pitanje stajališta o statusu te je on u skladu s RVSUN-om 1244/99 i mišljenjem Međunarodnog suda o proglašenju neovisnosti Kosova.





## **I. Europljani i Europska unija**

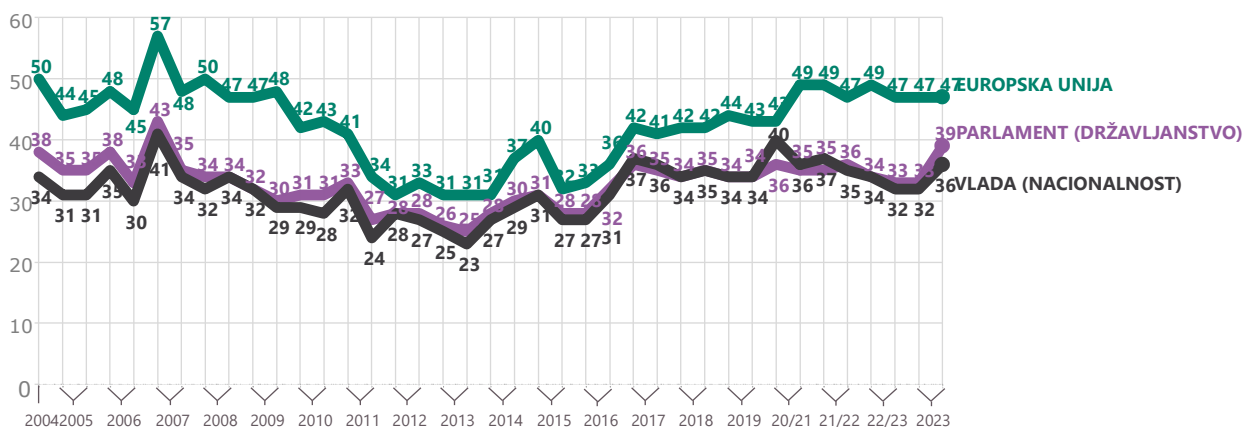
# 1. Povjerenje u nacionalne vlade i parlamente te u Europsku uniju

## a. Povjerenje u nacionalne vlade i parlamente te u Europsku uniju: trend

Povjerenje u Europsku uniju i dalje iznosi 47 %. Taj je rezultat ostao stabilan od standardnog Eurobarometra EB98 iz zime 2022. 2023. Povjerenje u nacionalne vlade povećalo se od proljeća 2023. (36 %, + 4 postotna boda), kao i povjerenje u nacionalne parlamente (39 %, + 6 postotnih bodova). Jaz između povjerenja u EU i povjerenja u nacionalne vlade smanjio se na 11 bodova, što je najmanji jaz od ljeta 2020., kada je iznosio tri boda.

Nepovjerenje u Europsku uniju stabilno je od proljeća 2023. (45 %, nema promjena). Međutim, razine nepovjerenja u nacionalne vlade (60 %, – 3 postotna boda) i u nacionalne parlamente (56 %, -6 postotnih bodova) smanjile su se.

**QA6** Koliko imate povjerenja u određene institucije? Za svaku od sljedećih institucija, imate li tendenciju da joj vjerujete ili joj ne vjerujete? (% – EU – OBIČNO POVJERENJE)



### Povjerenje u nacionalne vlade, nacionalne parlamente i Europsku uniju

## B. Povjerenje u Europsku uniju: nacionalni rezultati

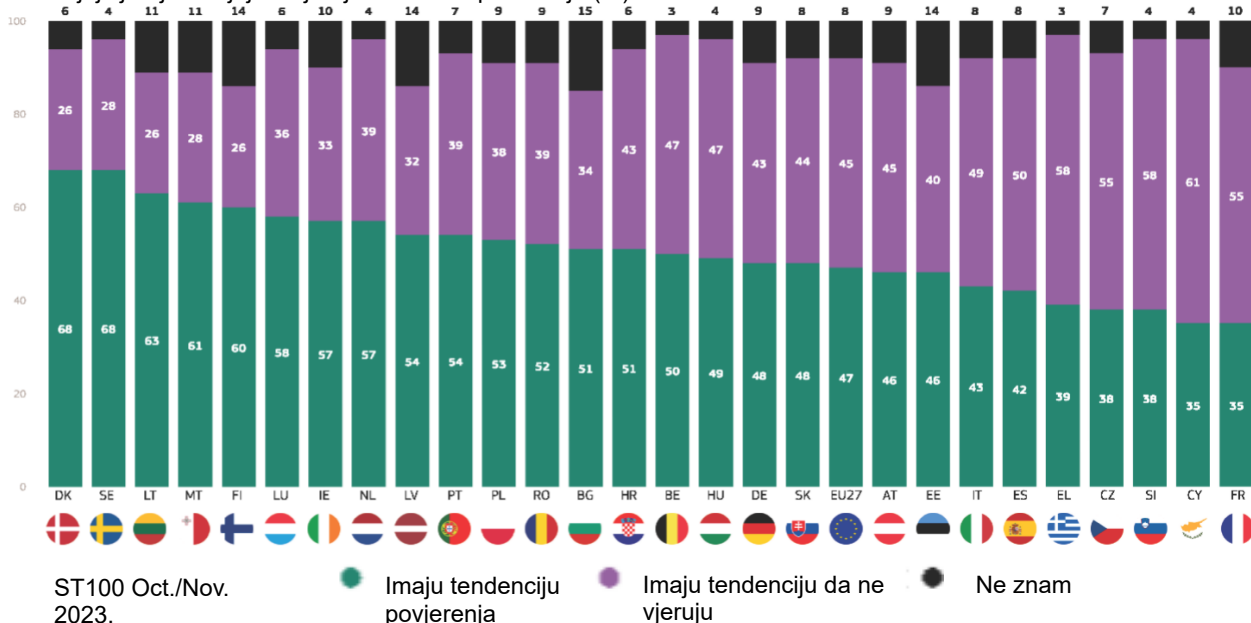
U 20 država članica EU-a (porast u odnosu na 18 u proljeće 2023.) većina ispitanika kaže da obično vjeruje EU-u, a to je osobito slučaj u Danskoj, Švedskoj (68 % u svakoj) i Litvi (63 %). Najmanje šest od deset na Malti (61 %) i Finskoj (60 %) također vjeruju EU-u, kao i relativna većina u Austriji (46 % „uvjerenje” u odnosu na 45 % „ne vjeruju”), Estoniji (46 % u odnosu na 40 %), Slovačkoj (48 % naspram 44 %), Njemačkoj (48 % naspram 43 %) i Mađarskoj (49 % naspram 47 %).

U preostalih sedam zemalja većina ispitanika ima tendenciju nepovjerenja u EU: Cipar (61 % „ne povjeriti povjerenje” u odnosu na 35 % „usmjeriti povjerenje”), Grčka (58 % naspram 39 %), Slovenija (58 % naspram 38 %), Češka (55 % naspram 38 %), Francuska (55 % naspram 35 %), Španjolska (50 % naspram 42 %) i Italija (49 % naspram 43 %).

Povjerenje u EU smanjilo se u 15 zemalja od proljeća 2023., a najveći pad zabilježen je u Portugalu (54 %, – 13 postotnih bodova), Luksemburgu (58 %, – 7 postotnih bodova) i Irskoj (57 %, -7 postotnih bodova). S druge strane, povjerenje se povećalo u deset zemalja, uključujući Njemačku (48 %, +5 postotnih bodova). U Rumunjskoj (52 %) i Nizozemskoj (57 %) nije bilo promjena.

Povjerenje je sada većinski stav u Njemačkoj, Austriji i Slovačkoj, ali je postao manjinski stav u Španjolskoj.

QA6.4 Koliko imate povjerenja u određene institucije? Za svaku od sljedećih institucija, imate li tendenciju da joj vjerujete ili joj ne vjerujete? —Europska unija (%)





### C. Povjerenje u nacionalnu vladu: nacionalni rezultati

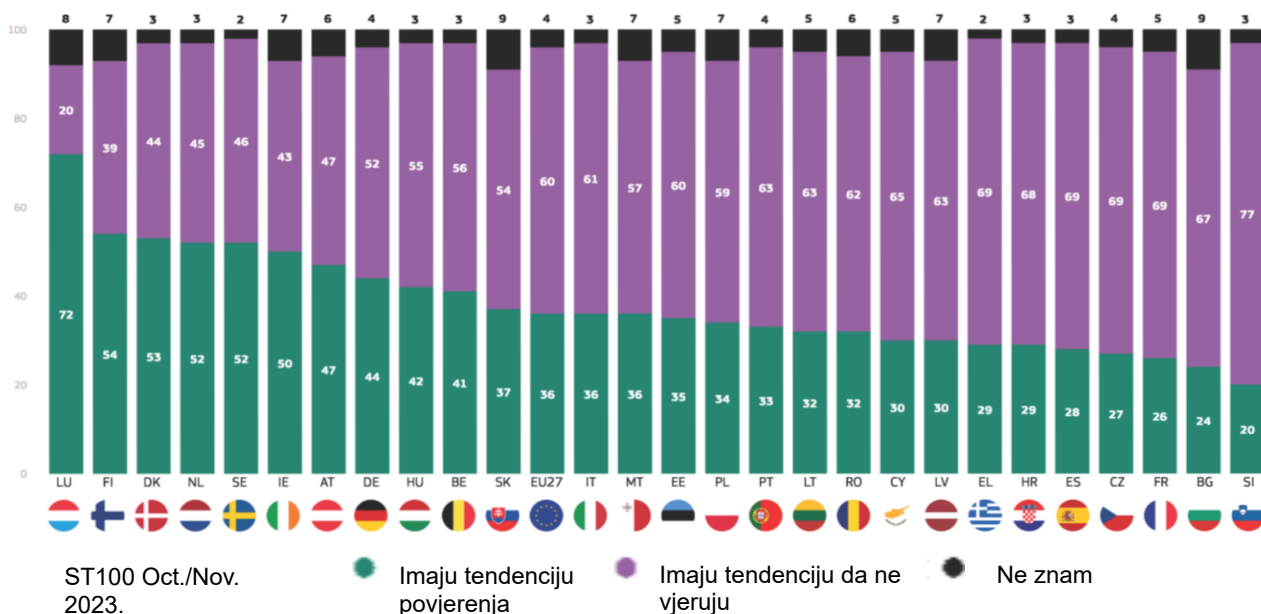
U šest država članica EU-a (povećanje u odnosu na četiri u proljeće 2023.) najmanje polovina ispitanika kaže da vjeruje svojoj nacionalnoj vladi: Luksemburg (72 %), Finska (54 %), Danska (53 %), Nizozemska i Švedska (52 % svaka) i Irska (50 %). Nasuprot tome, manje od četvrtine u Sloveniji (20 %) i Bugarskoj (24 %) vjeruje svojoj nacionalnoj vladi.

Mišljenje je podijeljeno u Austriji (47 % „povjerenja” u odnosu na 47 % „nepovjerenja”). U preostalim 20 zemalja većina ispitanika ne vjeruje svojim nacionalnim vladama, pri čemu je nedostatak povjerenja najrašireniji među onima u Sloveniji (77 %) te Grčkoj, Španjolskoj, Češkoj i Francuskoj (po 69 %).

Povjerenje u nacionalnu vladu povećalo se u 14 država članica EU-a od proljeća 2023., a najveći porast zabilježen je među ispitanicima u Slovačkoj (37 %, + 18 postotnih bodova), Nizozemskoj (52 %, + 16 postotnih bodova) i Bugarskoj (24 %, + 10 postotnih bodova). S druge strane, povjerenje se smanjilo u devet zemalja, uključujući Portugal (33 %, -15 postotnih bodova), Maltu (36 %, - 7 postotnih bodova) i Cipar (30 %, -6 postotnih bodova).

Povjerenje je sada većinski stav u Nizozemskoj i Švedskoj.

QA6.2. Koliko povjerenja imate u određenim institucijama? Za svaku od sljedećih institucija, imate li tendenciju da joj vjerujete ili joj ne vjerujete? —Vlada (državljanstva) (%)

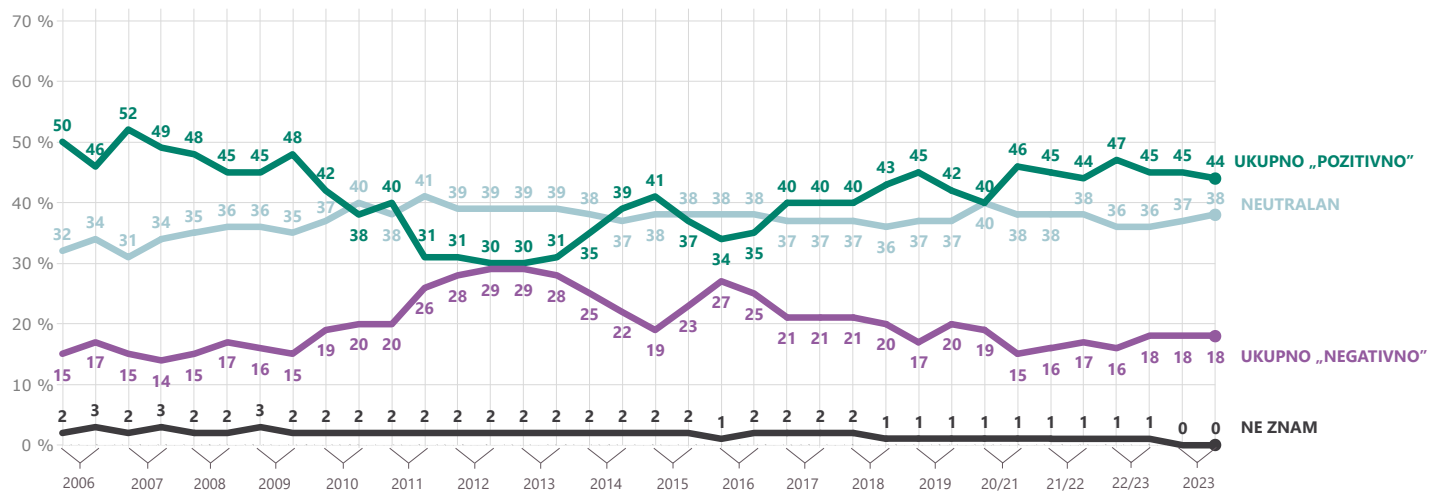


## 2. Slika Europske unije

### a. Imidž Europske unije: trend

Pozitivna slika EU-a smanjila se za jedan postotni bod od proljeća 2023. i iznosi 44 %.

Neutralna slika EU-a povećala se za jedan postotni bod na 38 %, dok je negativna slika ostala stabilna i iznosi 18 %.



### Slika Europske unije

## Standardno istraživanje Eurobarometra 100

Jesen 2023.

### B. Imidž Europske unije: razvoj događaja i nacionalni rezultati

U 19 država članica EU-a većina ispitanika ima pozitivnu predodžbu o EU-u (smanjenje u odnosu na 22 u standardnom istraživanju Eurobarometra EB99 iz proljeća 2023.), a najviše su zabilježene među onima u Irskoj i Portugalu (64 % svaka), Danskoj (59 %) i Luksemburgu (58 %).

U sedam država članica dominantna slika EU-a neutralna je: Španjolska i Mađarska (po 45 %), Cipar, Italija i Slovenija (42 %), Grčka (37 %) i Češka (36 %).

Mišljenje Austrije podijeljeno je na pozitivnu i neutralnu sliku: 38 % pozitivno, a 38 % neutralno.

Iako je negativna slika manjinsko stajalište u svim državama članicama, u sedam zemalja najmanje jedan od pet ispitanika ima negativnu predodžbu o EU-u: Češka (33 %), Grčka (27 %), Francuska i Cipar (po 26 %), Slovačka i Austrija (po 24 %) i Belgija (20 %).

Od proljeća 2023. pozitivna slika EU-a smanjila se u 18 država članica, a to je posebno slučaj u Litvi (51 %, - 8 postotnih bodova), Irskoj (64 %, -7 postotnih bodova) i Poljskoj (52 %, -6 postotnih bodova), Finskoj (48 %, -6 postotnih bodova), Latviji (45 %, -6 postotnih bodova), Mađarskoj (37 %, -6 postotnih bodova) i Cipru (32 %, -6 postotnih bodova). Pozitivna slika EU-a porasla je u sedam zemalja, osobito u Slovačkoj (41 %, + 5 postotnih bodova).

D78. Općenito, priziva li EU vrlo pozitivnu, prilično pozitivnu, neutralnu, pravedno negativnu ili vrlo negativnu sliku? (%)

		SK	AT	DE	FR	RO	BG	MT	BE	EL	EE	EU27	NL	HR	PT	DK	SI	ES	IT	LU	SE	CZ	CY	FI	HU	LV	PL	IE	LT
Ukupno „pozitivno”	ST100	41	38	44	38	52	51	53	45	35	42	44	54	49	64	59	40	38	40	58	54	31	32	48	37	45	52	64	51
	ST99	▲5	▲3	▲3	▲3	▲3	▲1	▲1	=	=	▼1	▼1	▼1	▼2	▼2	▼3	▼3	▼4	▼4	▼4	▼4	▼4	▼5	▼6	▼6	▼6	▼6	▼6	▼7
Neutralan	ST100	35	38	39	35	31	29	35	35	37	40	38	28	37	28	31	42	45	42	29	34	36	42	41	45	43	38	28	41
	ST99	▲2	▲4	▼2	▼4	=	▼1	▼2	▲2	▼3	▼1	▲1	▲1	▲1	=	▲2	▲2	▲3	▲4	▲4	▲4	▲4	▲1	▼1	▲9	▲5	▲4	▲4	▲6
Ukupno „negativno”	ST100	24	24	17	26	16	19	12	20	27	17	18	18	14	7	9	18	16	18	13	12	33	26	10	18	11	10	7	7
	ST99	▼6	▼6	▼1	=	▼2	=	▲1	▼2	▲2	▲1	=	=	▲1	▲1	=	▲2	▲2	▲1	=	=	▲4	▲7	▼3	▲1	▲2	▲2	=	▲2
Ne znam	ST100				1	1	1		1	1					1	1		1						1	1		1	1	
	ST99	▼1	▼1		▲1	▼1	=		▲1	▲1					▲1	▲1	▼1	▼1	▼1						=	=		▲1	=

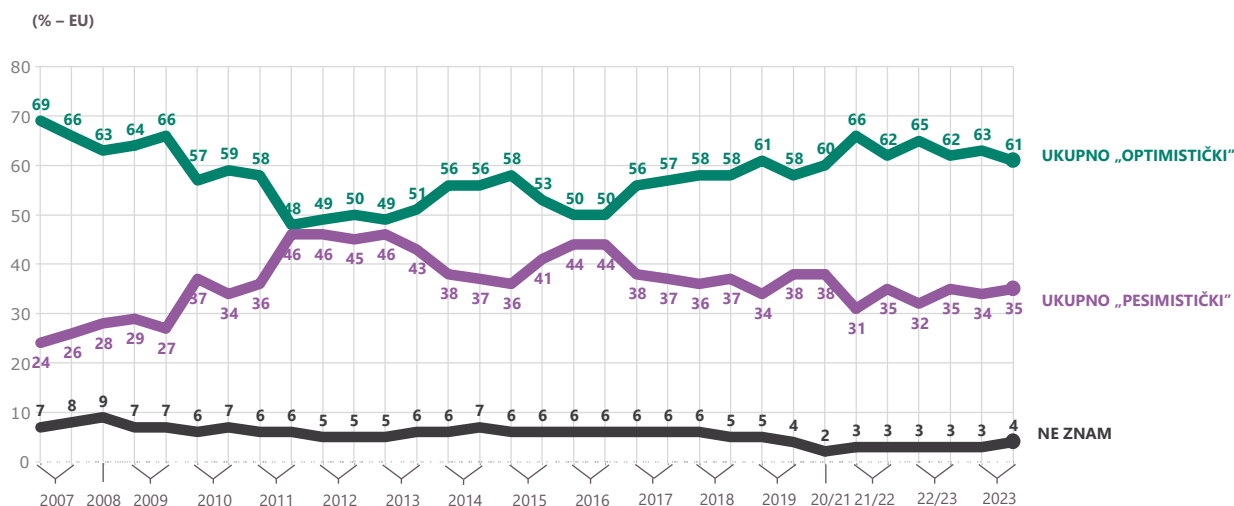
ST100 Oct./Nov. 2023.

### 3. Budućnost Europske unije

#### a. Budućnost Europske unije: trend

Više od šest od deset Europljana optimistično je u pogledu budućnosti EU-a (61 %, -2 postotna boda od proljeća 2023.). To je najniža razina optimizma od ljeta 2020. Više od jedne trećine pesimistične su (35 %, + 1 postotni bod), dok ih 4 % tvrdi da ne znaju.

**Biste li** rekli da ste vrlo optimistični, prilično optimistični, prilično pesimistični ili vrlo pesimistični u pogledu budućnosti EU-a?



#### Optimizam u pogledu budućnosti EU-a

## Standardno istraživanje Eurobarometra 100

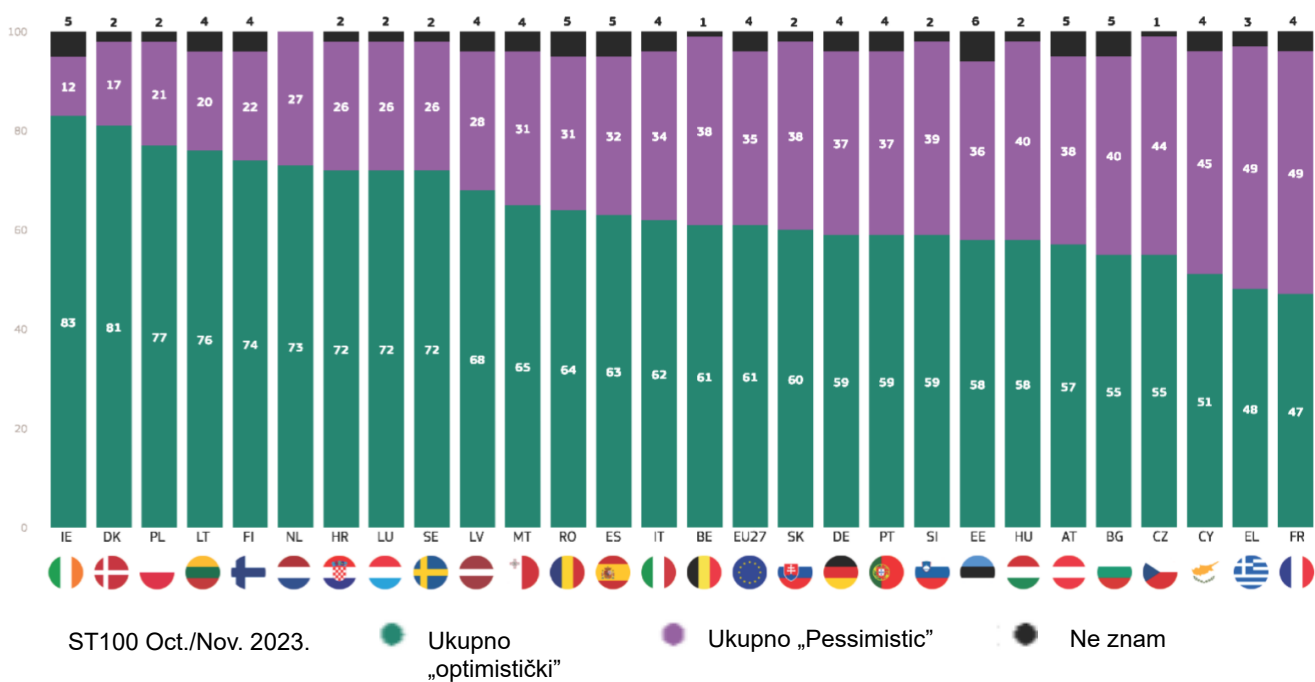
Jesen 2023.

### B. Budućnost Europske unije: nacionalni rezultati

U 25 država članica (smanjenje u odnosu na 26 u proljeće 2023.) ispitanici su optimistični u pogledu budućnosti EU-a. Optimizam je najveći među ispitanicima u Irskoj (83 %), Danskoj (81 %) i Poljskoj (77 %). Više od polovice na Cipru (51 %) i Bugarskoj i Češkoj (55 %) također su optimistični.

Pesimizam prevladava samo u Francuskoj (49 % „pesimistično” u odnosu na 47 % „optimističko”) i Grčkoj (49 % u odnosu na 48 %).

QA12. Hoćete li reći da ste vrlo optimistični, prilično optimistični, prilično pesimistični ili vrlo pesimistični u pogledu budućnosti EU-a? (%)




## 4. Zastava EU-a: trend i nacionalni rezultati

Više od osam od deset Europljana smatra da je europska zastava dobar simbol za Europu (85 %, + 1 postotni bod od standardnog Eurobarometra 90 u jesen 2018.). Manje od jednog od deset (9 %, -1 postotni bod) ne slaže se, dok 6 % tvrdi da ne zna.

Osam od deset (80 %, + 5 postotnih bodova od jeseni 2018.) slaže se da europska zastava predstavlja nešto dobro. Nešto više od jedne desetine (11 %, -3 postotna boda) ne slaže se, dok 9 % tvrdi da ne zna.

QC9. Ovaj simbol je europska zastava. Imam popis izjava koje se odnose na to, želio bih da imate vaše mišljenje o svakom od njih. Za svaku od njih, možete li mi reći imate li tendenciju da se slažete ili se ne slažete? (EU27) (%)

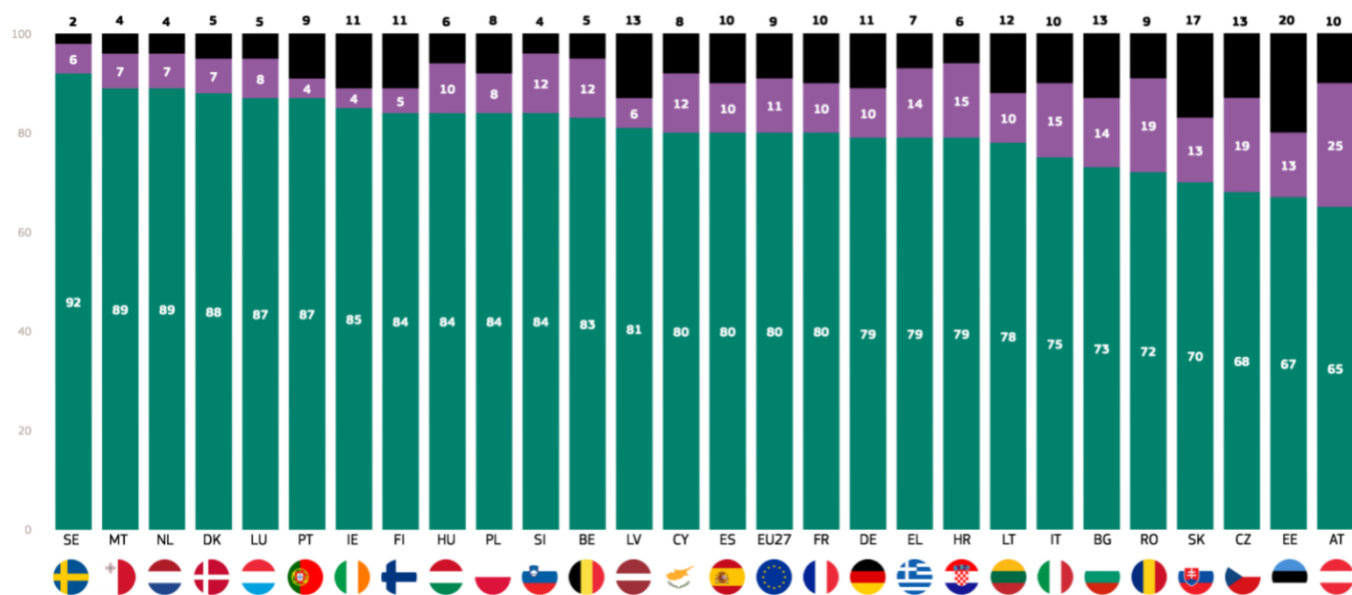


## Standardno istraživanje Eurobarometra 100

Jesen 2023.

U svim državama članicama EU-a važna većina ispitanika slaže se da ta zastava predstavlja nešto dobro, s najvećim udjelom u Švedskoj (92 %), Malti i Nizozemskoj (89 %) i najnižom u Austriji (65 %), Estoniji (67 %) i Češkoj (68 %).

QC9.2. Ovaj simbol je europska zastava. Imam popis izjava koje se odnose na to. Želio bih imati vaše mišljenje o svakom od njih. Za svaku od njih, možete li mi reći imate li tendenciju da se slažete ili se ne slažete? —Ova zastava označava nešto dobro (%)



ST100 Oct./Nov. 2023.



Imaju tendenciju da se dogovore



Imaju tendenciju da se ne slažu



Ne znam



## II. Glavni problemi Europljana



## 1. Glavna pitanja na europskoj razini: trend

Imigracija i rat u Ukrajini pretekli su rast cijena cijena života kao najvažniji problemi s kojima se EU trenutačno suočava. Važno je napomenuti da je rat u Ukrajini nova opcija za ovaj val ankete. Njegovo će uključivanje znatno utjecati na rezultate tog vala i trendove od proljeća 2023. Stoga bi promjene trendova od proljeća 2023. trebalo tumačiti s oprezom.

Gotovo tri od deset ispitanika smatraju da je imigracija (28 %) jedno od dva najvažnija pitanja s kojima se Europska unija trenutačno suočava. To je povećanje od četiri postotna boda od proljeća 2023., a imigracija je porasla s trećeg na prvo mjesto. Rat u Ukrajini (28 %) zauzima prvo mjesto zajedno s imigracijom.

Međunarodna situacija nalazi se na trećem mjestu (24 %, -1 postotni bod), dok je rast cijena/inflacije/troškovi života pao s prvog na četvrto mjesto (20 %, -7 postotnih bodova). Sve ostale probleme spominje manje od jednog od pet

Okoliš i klimatske promjene pale su s četvrtog na peto mjesto (16 %, -6 postotnih bodova), a gospodarsko stanje prešlo se s petog na šesto mjesto (14 %, -3 postotna boda).

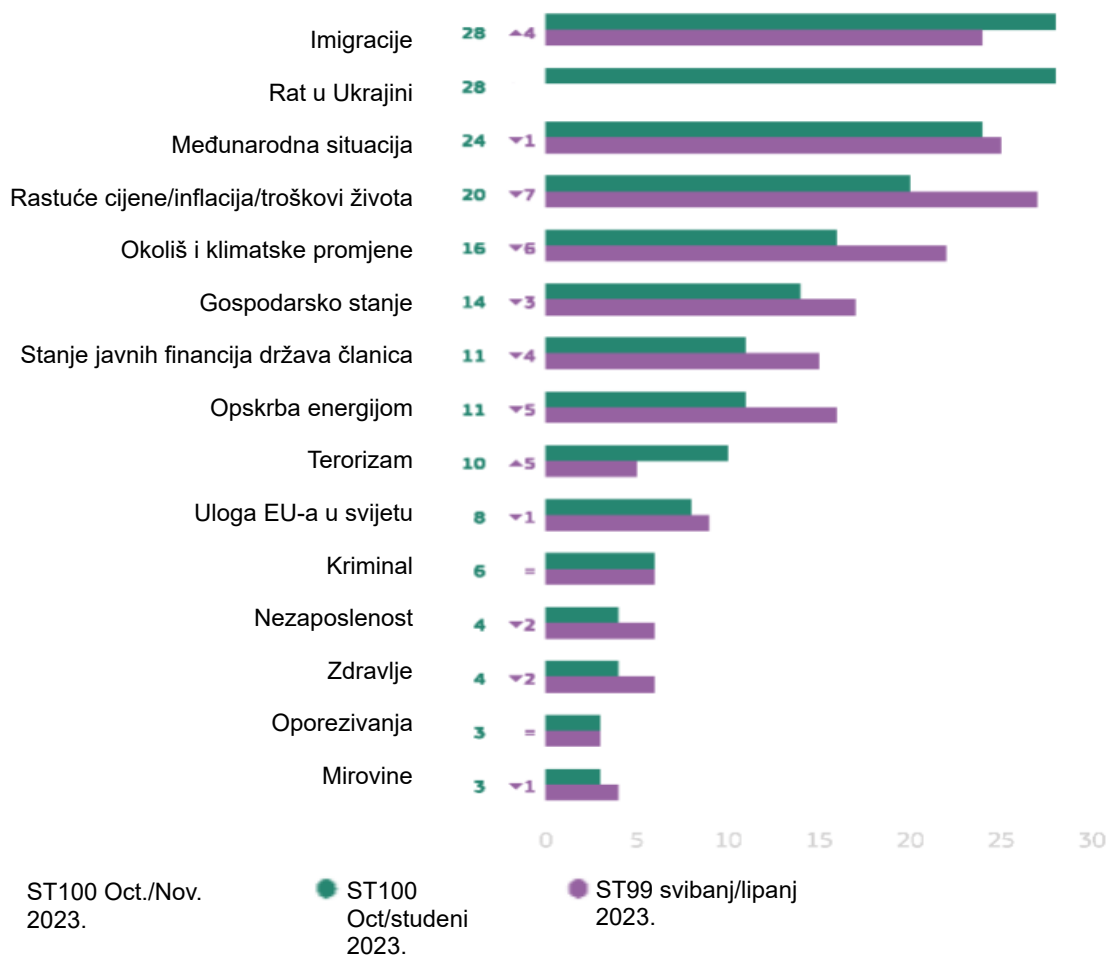
Opskrba energijom pala je sa šestog na sedmo mjesto (11 %, -5 postotnih bodova), a na sedmom mjestu s državom javnih financija država članica (11 %, -4 postotna boda, bez promjene položaja).

Terorizam je porastao s dvanaestog na deveto mjesto (10 %, +5 PD) i jedino je drugo pitanje koje spominje najmanje jedan od deset.

Utjecaj EU-a u svijetu pao je s osmog na deseto mjesto (8 %, -1 postotni bod), dok je kriminal pao s devetog na jedanaesto mjesto (6 %, bez promjena).

Preostala četiri pitanja spomenut će se u najviše jednom na dvadesetom mjestu: nezaposlenost (4 %, -2 postotna boda), zdravlje (4 %, -2 postotna boda), oporezivanje (3 %, bez promjene) i mirovine (3 %, -1 postotni bod).

QA5. Koji su, prema vašem mišljenju, dva najvažnija pitanja s kojima se EU trenutačno suočava? (NAJVIŠE 2 ODGOVORA) (EU27) (%)



ispitanika.

## 2. Glavna pitanja na europskoj razini: nacionalni rezultati

Dva su pitanja najvažnija s kojima se EU trenutačno suočava: imigracija i rat u Ukrajini. Rat u Ukrajini zauzima prvo mjesto u 17 zemalja, dok je imigracija na prvom mjestu u sedam zemalja (u Austriji oba pitanja dijele prvo mjesto s međunarodnom situacijom).

Rat u Ukrajini ubraja se među tri najbolje države članice u 26 država članica. Na prvom je mjestu u 17 zemalja, uključujući Estoniju (49 %), Litvu (48 %) i Irsku (46 %) (podijeljena je prva pozicija u Austriji s imigracijom i međunarodnom situacijom). Na drugom je mjestu u Njemačkoj (34 %), Bugarskoj (29 %, podijeljeno s imigracijom) i Italiji (22 %), a na trećem je mjestu u šest zemalja, uključujući Nizozemsku (35 %) te Luksemburg i Cipar (po 24 %).

Useljavanje je na prvom mjestu u sedam država članica (povećanje u odnosu na pet u proljeće 2023. i podijeljeno u Austriji s međunarodnom situacijom i ratom u Ukrajini), uključujući Cipar (46 %), Nizozemsku (43 %) i Njemačku (43 %). Na drugom je mjestu u osam zemalja, uključujući Češku i Sloveniju (33 % svaka) i Mađarsku (28 %) (podijeljena je u Latviji s međunarodnom situacijom i u Bugarskoj s ratom u Ukrajini). To je treći najveći problem u sedam zemalja, uključujući Maltu (31 %), Slovačku (27 %) i Irsku (25 %).

Međunarodna situacija zauzima prvo mjesto u četiri zemlje (smanjenje u odnosu na 11 u proljeće 2023.): Bugarska (34 %), Grčka (32 %), Austrija (25 %, podijeljena s imigracijom i ratom u Ukrajini) i Italija (24 %, podijeljeno s rastućim cijenama/inflacijom/troškom života).

Znatno smanjenje tog pitanja na prvo mjesto vjerojatno će se pripisati dodavanju zasebne opcije za rat u Ukrajini u ovom valu istraživanja. Na drugom je mjestu u osam zemalja, uključujući Maltu (34 %), Estoniju i Finsku (33 %)

te je na trećem mjestu u osam zemalja, uključujući Dansku (28 %), Češku (25 %) te Njemačku i Švedsku (po 24 %).

Rast cijena]] troškovi života svrstani su kao četvrto najvažnije pitanje na razini EU-a, ali su na prvom mjestu u Luksemburgu (31 %) i Italiji (24 % dijeli se s međunarodnom situacijom). Na drugom je mjestu u šest zemalja, uključujući Irsku i Cipar (27 %) i Belgiju (26 %) te treće mjesto u šest zemalja, uključujući Hrvatsku (26 %), Latviju (22 %), Austriju i Bugarsku (20 % svaka).

Peto na razini EU-a okoliš i klimatske promjene drugi su u Švedskoj (40 %), Danskoj i Nizozemskoj (36 %) i Austriji (22 %). Na trećem je mjestu u Francuskoj (20 %) i Finskoj (19 %).

Gospodarsko stanje nalazi se na šestom mjestu na razini EU-a, ali je na trećem mjestu u Grčkoj (19 %, uz rastuće cijene/inflaciju/trošak života, opskrbu energijom i rat u Ukrajini) i Italiji (19 %, zajedno s imigracijom).

Opskrba energijom jedino je drugo pitanje koje se pojavljuje u prva tri u bilo kojoj zemlji, a treća je u Grčkoj (19 %) zajedno s ratom u Ukrajini, porastom cijena/inflacije/troškovi života i gospodarskom situacijom.

QA5. Koji su, prema vašem mišljenju, dva najvažnija pitanja s kojima se EU trenutačno suočava? (NAJVIŠE 2 ODGOVORA) (%)

	EU27	AT	BE	BG	CY	CZ	DE	DK	EE	EL	ES	FI	FR	HR	HU	IE	IT	LT	LU	LV	MT	NL	PL	PT	RO	SE	SI	SK
Imigracije	28	25	28	29	46	33	43	21	22	26	23	13	29	20	28	25	19	19	26	24	31	43	27	19	11	15	33	27
Rat u Ukrajini	28	25	23	29	24	38	34	42	49	19	29	45	19	30	30	46	22	48	24	42	44	35	22	36	29	43	36	36
Međunarodna situacija	24	25	20	34	18	25	24	28	33	32	23	33	19	28	22	21	24	32	21	24	34	25	21	18	25	24	20	28
Rastuće cijene/inflacija/troškovi života	20	20	26	20	27	19	18	9	13	19	24	15	23	26	17	27	24	11	31	22	15	12	24	19	19	10	16	17
Okoliš i klimatske promjene	16	22	20	4	5	7	16	36	7	12	11	19	20	9	13	16	14	7	17	5	11	36	12	11	11	40	15	9
Gospodarsko stanje	14	16	12	10	21	13	12	8	14	19	17	9	12	15	14	11	19	13	12	14	12	7	12	17	14	12	14	13
Stanje javnih financija država članica	11	9	8	6	4	11	12	5	8	15	10	12	8	15	16	3	14	6	7	5	7	9	12	13	9	6	5	18
Opskrba energijom	11	10	11	14	7	14	10	9	13	19	8	11	10	11	14	12	14	8	11	9	6	8	9	5	13	15	12	11
Terorizam	10	10	17	10	18	10	5	10	6	8	9	12	18	14	11	10	6	14	13	11	9	5	10	10	16	14	15	7
Uloga EU-a u svijetu	8	11	9	9	3	7	8	14	5	11	7	13	8	10	8	5	6	9	10	5	7	14	8	7	9	7	7	7
Kriminal	6	5	8	4	11	3	4	4	3	5	3	5	10	6	6	3	6	4	10	3	4	2	6	3	10	7	6	5
Nezaposlenost	4	4	4	3	3	1	1	2	4	4	6	2	4	4	3	3	10	2	3	5	4	0	3	4	1	1	1	3
Zdravlje	4	4	3	3	3	1	1	4	2	3	5	3	5	3	6	5	5	2	4	8	3	1	6	7	9	2	2	3
Oporezivanja	3	3	2	1	1	2	1	1	4	2	3	1	1	2	2	2	6	3	1	3	1	1	5	3	5	0	2	2
Mirovine	3	4	2	2	1	3	2	1	1	1	3	1	4	3	2	1	5	1	3	5	1	0	4	2	5	0	2	3

ST100 Oct./Nov. 2023.

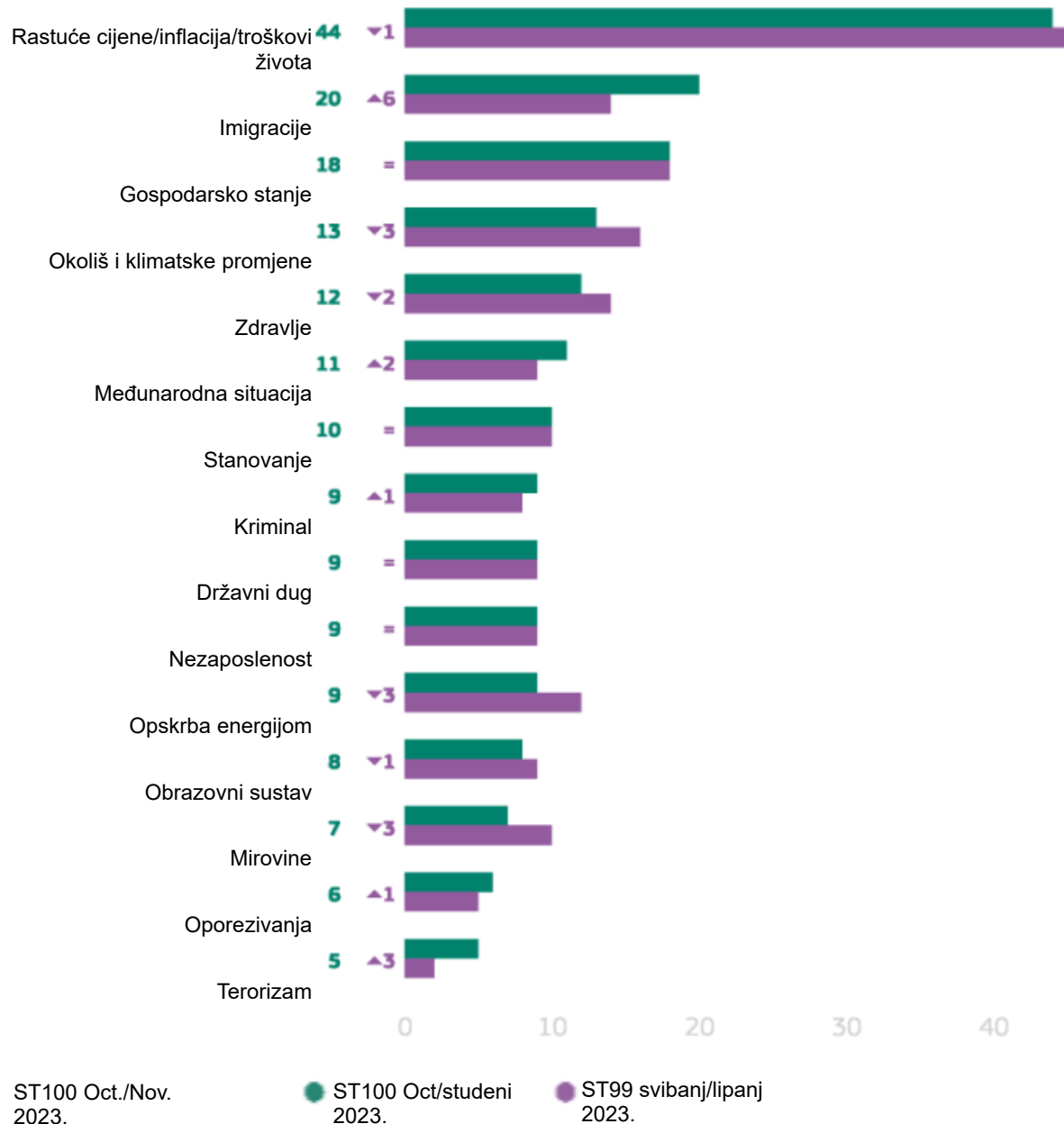
## Standardno istraživanje Eurobarometra 100

Jesen 2023.

### 3. Glavna pitanja na nacionalnoj razini: trend

promjene smanjili su se s trećeg na četvrto mjesto (13 %, -3 postotna boda).

QA3. Koji su, prema vašem mišljenju, dva najvažnija pitanja s kojima se trenutno suočavamo (NAŠA ZAJEDNICA)? (NAJVIŠE 2 ODGOVORA) (EU27) (%)



#### razini: trend

Rast cijena/inflacije/troškovi života i dalje je najvažniji problem na nacionalnoj razini u ovom trenutku (44 %), što je za jedan postotni bod manje od proljeća 2023.

Imigracija je porasla s četvrtog na drugo mjesto (20 %, +6 postotnih bodova), a to je jedino drugo pitanje koje spominje najmanje jedan od pet.

Gospodarska situacija smanjila se s drugog na treće mjesto (18 %, bez promjena), a okoliš i klimatske

Zdravstvo (12 %, -2 postotna boda) smanjilo se s četvrtog na peto mjesto, dok je međunarodna situacija porasla s devetog na šesto mjesto (11 %, +2 postotna boda). Kuća ostaje na sedmom mjestu (10 %, bez promjene).

Četiri izdanja dijele osmu poziciju. Kriminal (9 %, +1 postotni bod) povećao se s trinaestog mjesta, nezaposlenost (9 %, bez promjene) raste s devete, državni dug (9 %, nema promjene) porastao je s devete, a opskrba energijom (9 %, -3 postotna boda) pala je sa šestog mjesta.

## Standardno istraživanje Eurobarometra 100

Jesen 2023.

Obrazovni sustav (8 %, -1 postotni bod) pao je s devetog na dvanaesto mjesto, dok su mirovine (7 %, -3 postotna boda) pale s devetog na trinaesto mjesto.

Oporezivanje (6 %, +1 postotni bod) i dalje je na četrnaestom mjestu, a terorizam (5 %, +3 postotna boda) ostaje na petnaestom mjestu.

## 4. Glavna pitanja na nacionalnoj razini: nacionalni rezultati

Rastuća inflacija cijena i troškovi života svrstani su među tri najveća pitanja u 26 država članica. Smatra se najvažnijim problemom s kojim se suočavaju građani u 20 država članica (s 22 u proljeće 2023.), uključujući Hrvatsku (68 %), Grčku (57 %) i Estoniju (55 %). Na drugom je mjestu u Irskoj (55 %), Luksemburgu (48 %), Cipru (46 %) i Njemačkoj (41 %) te na trećem mjestu u Nizozemskoj (38 %) i Švedskoj (23 %, podijeljeno s obrazovnim sustavom).

Imigracija je na prvom mjestu u dvije zemlje (povećanje u odnosu na ni jednu zemlju u proljeće 2023.): Cipar (50 %) i Njemačka (44 %). Na drugom je mjestu u Malti (37 %), Sloveniji (26 %), Austriji (24 %) i Belgiji (20 %). Zauzima treće mjesto u Francuskoj (17 %), Italiji (17 %, podijeljenoj s nezaposlenošću), Slovačkoj (16 %, dijeli se sa zdravljem) i Mađarskoj (13 %, dijeli se s opskrbom energijom).

Gospodarsko stanje zauzima drugo mjesto u 11 zemalja, uključujući Grčku (33 %), Hrvatsku (29 %) i Italiju (28 %) (podijeljena u Litvi s oporezivanjem). Na trećem je mjestu u Cipru (33 %), Češkoj (24 %) i Latviji (23 %).

Okoliš i klimatske promjene zauzimaju prvo mjesto u Danskoj (47 %), a na drugom mjestu u Nizozemskoj (39 %) i Švedskoj (30 %). Nalazi se na trećem mjestu u pet zemalja: Malta (24 %), Austrija (20 %), Njemačka i Luksemburg (17 %) i Belgija (16 %).

Zdravstvo je na drugom mjestu u Portugalu (44 %), Danskoj (40 %), Latviji (27 %) i Mađarskoj (24 %). Na trećem je mjestu u šest zemalja, uključujući Sloveniju (25 %), Finsku (24 %) i Irsku (23 %).

Međunarodna je situacija na drugom mjestu u Finskoj (25 %), a na trećem mjestu u Danskoj (27 %), Bugarskoj (18 %) i Poljskoj (16 %).

Stanovanje zauzima prvo mjesto u Irskoj (56 %), Luksemburgu (53 %) i Nizozemskoj (45 %), a na trećem je mjestu u Portugalu (21 %).

Švedska (46 %) je jedina zemlja u kojoj je kriminal najviše spomenut. Kriminal je na drugom mjestu u Francuskoj (21 %), a treći u Hrvatskoj i Belgiji (16 %).

Državni dug na drugom je mjestu u Češkoj (26 %), dok je nezaposlenost treće najviše spomenuto pitanje u Španjolskoj (23 %), Grčkoj (20 %) i Italiji (17 % zajedno s imigracijom).

Opskrba energijom treća je u Mađarskoj (podijeljena s imigracijom), dok je obrazovni sustav treći po redu u Švedskoj (23 % zajedno s rastom cijena/inflacije/troškovi života).

Oporezivanje je jedino drugo pitanje navedeno u prva tri u bilo kojoj zemlji, drugo u Litvi (21 % zajedno s gospodarskim stanjem), a treće u Estoniji (26 %).


QA3. Što mislite da su dva najvažnija pitanja s kojima se suočavamo (NAŠA SUDA) u ovom trenutku (MAX 2 ANSWERS) (%)

	EU27	AT	BE	BG	CY	CZ	DE	DK	EE	EL	ES	FI	FR	HR	HU	IE	IT	LT	LU	LV	MT	NL	PL	PT	RO	SE	SI	SK
Rastuće cijene/inflacija/troškovi života	44	49	44	54	46	51	41	20	55	57	49	32	44	68	53	55	38	52	48	49	52	38	54	51	44	23	35	46
Imigracije	20	24	20	9	50	13	44	11	9	12	14	7	17	9	13	14	17	6	13	6	37	24	10	3	4	9	26	16
Gospodarsko stanje	18	16	9	30	32	24	13	7	27	33	24	22	9	29	24	8	28	21	7	23	10	4	19	19	25	16	17	26
Okoliš i klimatske promjene	13	20	16	3	3	4	17	47	4	8	7	15	15	6	8	10	10	4	17	2	24	39	9	4	5	30	17	8
Zdravlje	12	9	6	17	6	3	4	40	6	12	14	24	13	6	24	23	9	18	5	27	8	11	13	44	18	8	25	16
Međunarodna situacija	11	13	9	18	10	15	13	27	15	10	6	25	8	11	10	5	12	17	7	11	5	11	16	3	12	14	7	11
Stanovanje	10	6	10	2	8	9	13	3	2	2	12	2	5	5	3	56	3	3	53	2	8	45	6	21	4	4	11	3
Kriminal	9	6	16	7	10	2	5	8	1	9	4	8	21	16	3	4	6	2	14	2	17	5	5	2	11	46	6	7
Državni dug	9	7	13	6	2	26	6	1	7	7	6	22	8	9	10	2	14	7	2	8	10	1	11	2	12	1	7	11
Nezaposlenost	9	7	7	9	7	3	2	1	10	20	23	9	10	8	6	3	17	7	4	10	2	1	4	8	8	3	3	7
Opskrba energijom	9	12	12	12	3	17	14	8	10	10	4	6	4	4	13	9	10	5	6	10	3	9	9	1	6	8	9	13
Obrazovni sustav	8	11	9	4	6	5	10	10	11	6	6	12	15	3	10	3	4	16	5	12	10	5	4	8	12	23	3	9
Mirovine	7	6	8	9	5	13	5	6	5	4	7	4	10	12	8	1	9	8	4	12	2	2	6	7	12	2	10	12
Oporezivanja	6	3	7	3	3	4	2	3	26	5	6	6	3	4	3	3	12	21	6	16	1	3	9	16	10	2	7	3
Terorizam	5	5	9	1	2	3	3	4	1	1	3	2	13	2	3	1	5	1	1	1	2	1	5	1	5	8	3	1

ST100 Oct./Nov.  
2023.

1. Najčešće spomenuta stavka  
2. Najčešće spomenuta stavka  
Treća najčešće spomenuta stavka





### III. Gospodarsko stanje

# 1. Percepcija europskog gospodarstva

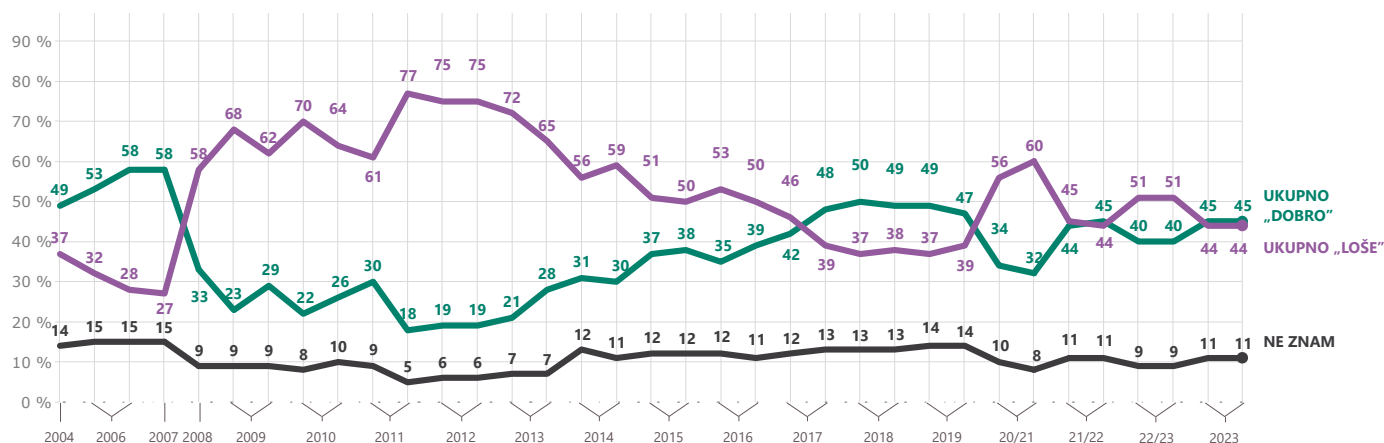
## a. Trenutno stanje gospodarstva na europskoj razini: trend i nacionalni rezultati

Percepcija stanja europskog gospodarstva ostala je stabilna od proljeća 2023., a 45 % ispitanika ocijenilo ga je „dobrim“ (bez promjena). Gotovo onoliko Europljana smatra da je stanje europskog gospodarstva „loše“ (44 %, bez promjena).

Postotak ispitanika koji stanje europskog gospodarstva smatraju „good“ i dalje je na najvišoj razini od jeseni 2019. (EB92), gdje je iznosio 47 %.

QA1.3 Kako biste ocijenili trenutačnu situaciju u svakom od sljedećih slučajeva?

Stanje u europskom gospodarstvu (% – EU)



### Trenutačno stanje europskog gospodarstva

## Standardno istraživanje Eurobarometra 100

Jesen 2023.

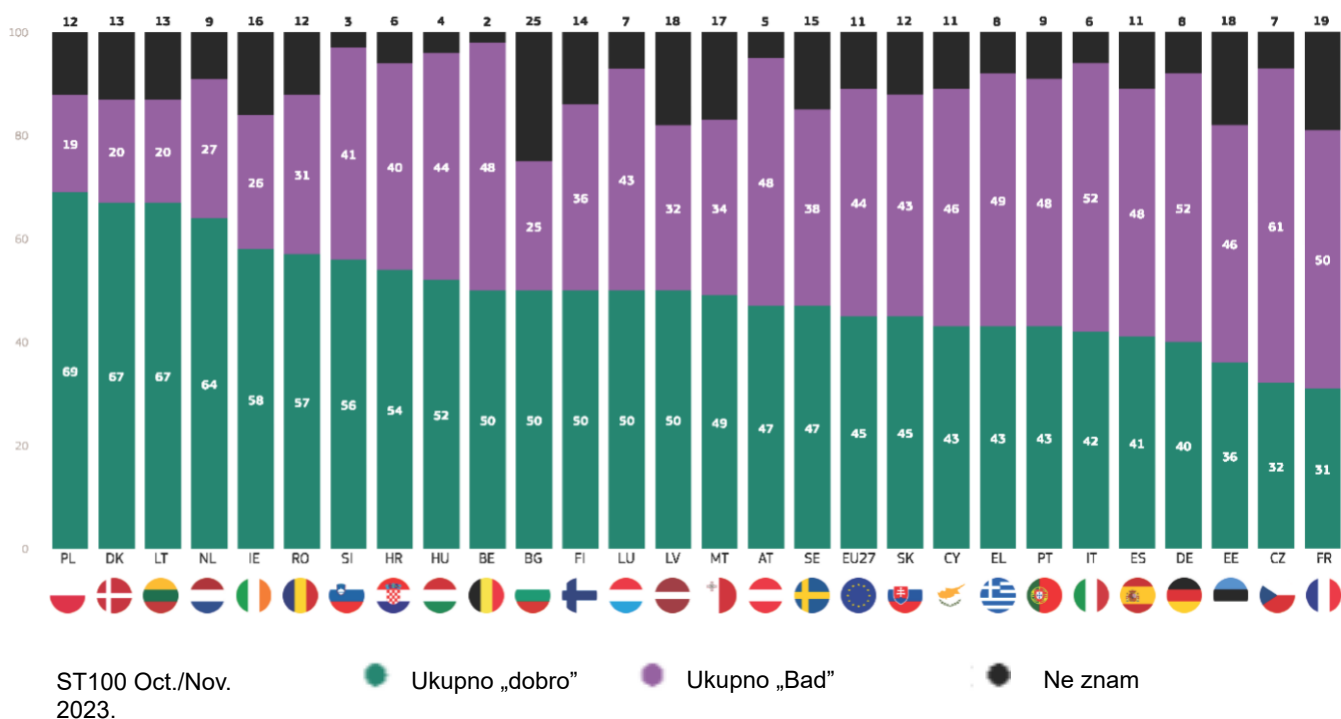
Mišljenje o trenutnom stanju europskog gospodarstva znatno se razlikuje među zemljama. Većina ispitanika u 17 zemalja (smanjenje u odnosu na 18 u proljeće 2023.) smatra da je situacija dobra, a najviša razina zabilježena je u Poljskoj (69 %) te Danskoj i Litvi (67 %). Suprotno tome, negativno stajalište prevladava u deset zemalja, uključujući Češku (61 %) te Italiju i Njemačku (po 52 %).

Vrijedi napomenuti da četvrtina ispitanika u Bugarskoj tvrdi da ne zna.

U 13 zemalja mišljenje o stanju europskog gospodarstva postalo je negativnije od proljeća 2023., a najveći pad zabilježen je u Portugalu (43 %, -17 postotnih bodova), Latviji (50 %, -10 postotnih bodova) i Estoniji (36 %, -8 postotnih bodova). S druge strane, pozitivno stajalište postalo je raširenije u osam zemalja, uključujući Poljsku (69 %, +10 postotnih bodova) i Austriju (47 %, +8 postotnih bodova). Mišljenje nije bilo u Finskoj, Mađarskoj, Francuskoj, Španjolskoj, Grčkoj ili Njemačkoj.

Pozitivno stajalište sada je dominantno u Slovačkoj, ali negativno mišljenje sada je većinski stav u Estoniji i Portugalu.

QA1.3. Kako biste ocijenili trenutnu situaciju u svakom od sljedećih slučajeva? Stanje u europskom gospodarstvu (%)





## Standardno istraživanje Eurobarometra 100

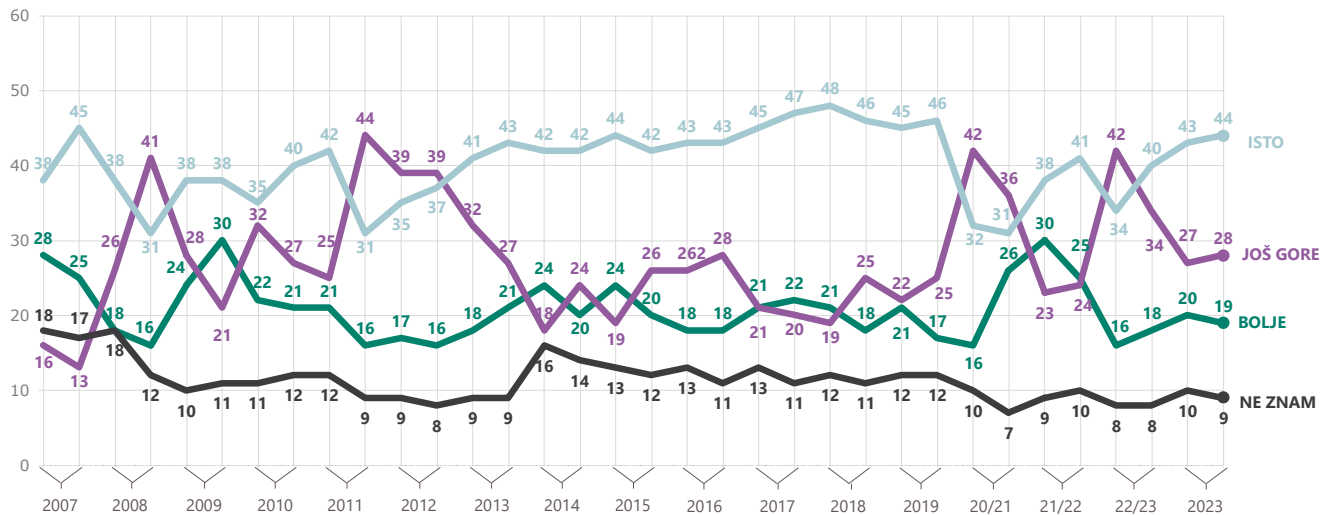
Jesen 2023.

### B. Očekivanja za gospodarstvo na europskoj razini: trend i nacionalni rezultati

Većina građana smatra da će europska gospodarska situacija ostati ista u sljedećih 12 mjeseci (44 %, + 1

QA2.7 Koja su vaša očekivanja za sljedećih 12 mjeseci: hoće li sljedećih dvanaest mjeseci biti bolje, gore ili isto, kada je u pitanju...?

Gospodarsko stanje u EU-u (% – EU)



postotni bod). To je stajalište u stalnom porastu od zime 2022. 2023. Gotovo svaka peta osoba (19 %, -1 postotni bod) smatra da će se situacija poboljšati, dok 28 % (+ 1 postotni bod) smatra da će se situacija pogoršati.

Kao rezultat tih kretanja indeks optimizma za europsku gospodarsku situaciju smanjio se za dva boda na -9, iako je znatno viši od razina zabilježenih u ljeto 2020. te između ljeta 2022. i zime 2022. 2023.

## Standardno istraživanje Eurobarometra 100

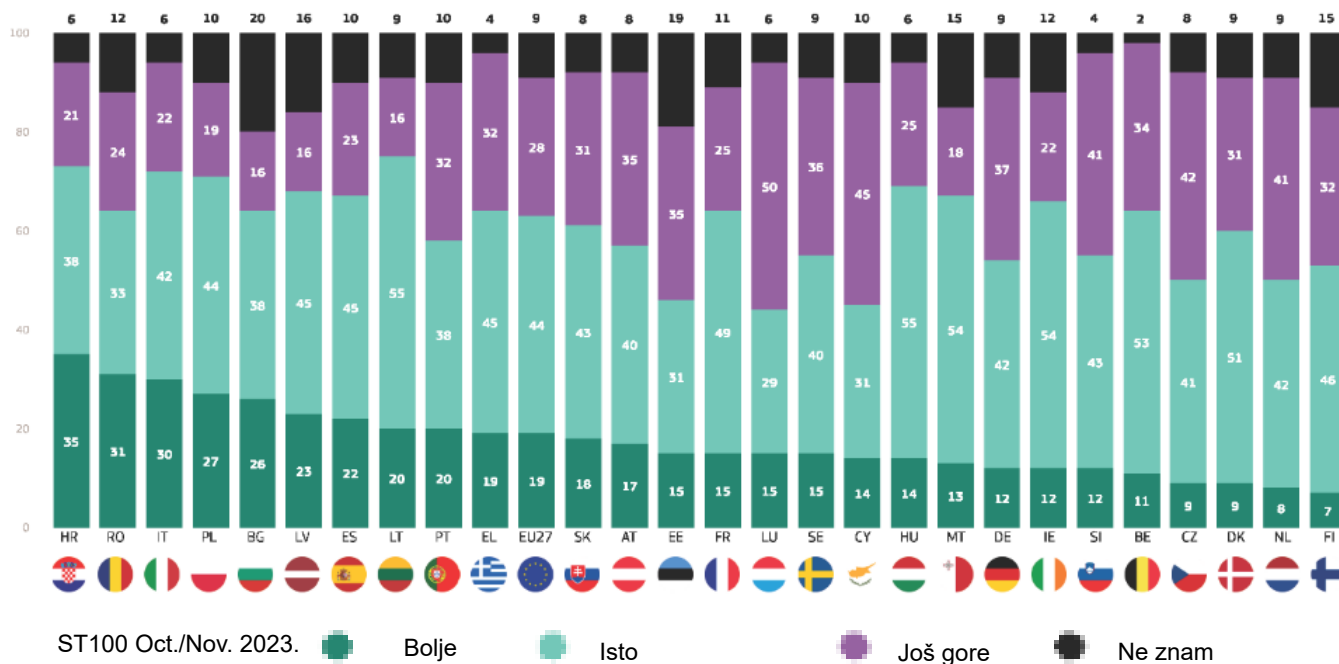
Jesen 2023.

Očekivanja u pogledu europske gospodarske situacije postala su pozitivnija od proljeća 2023. Većina ispitanika u 23 države članice EU-a smatra da će europska gospodarska situacija ostati ista u sljedećih 12 mjeseci (povećanje u odnosu na devet u proljeće 2023.), a to je stajalište najraširenije u Mađarskoj i Litvi (55 % u svakoj) te u Irskoj i Malti (po 54 %).

U preostale četiri zemlje većina smatra da će se situacija pogoršati: Luksemburg (50 %), Cipar (45 %), Češka (42 %) i Estonija (35 %).

Postoji sedam zemalja u kojima je vjerojatnije da će ispitanici biti optimistični nego pesimistični (povećanje u odnosu na jednu u proljeće 2023.): Hrvatska (35 % „bolje” u odnosu na 21 % „gore”), Rumunjska (31 % naspram 24 %), Italija (30 % naspram 22 %), Poljska (27 % naspram 19 %), Bugarska (26 % naspram 16 %), Latvija (23 % naspram 16 %) i Litva (20 % u odnosu na 16 %).

QA27. Koja su vaša očekivanja za sljedećih 12 mjeseci: hoće li sljedećih 12 mjeseci biti bolje, gore ili isto, kada je u pitanju... Gospodarsko stanje u EU-u (%)



## 2. Percepcija nacionalnog gospodarstva

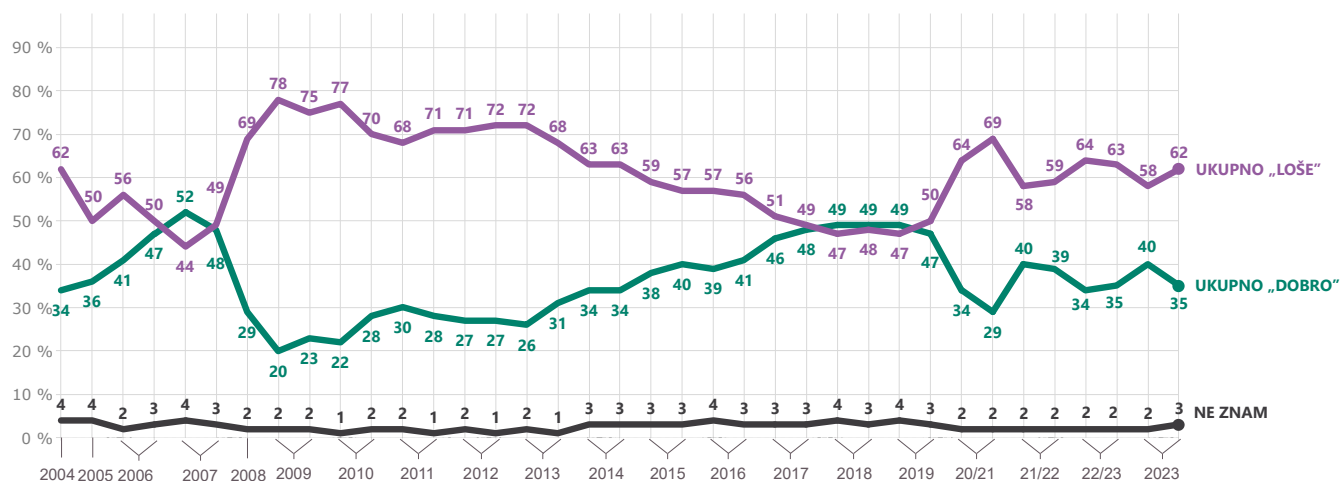
### a. Trenutno stanje gospodarstva na nacionalnoj razini: trend i nacionalni rezultati

Pozitivna percepcija stanja nacionalnog gospodarstva smanjila se za pet postotnih bodova od proljeća 2023., pri čemu je 35 % ocijenjeno kao „dobro”. Time se poništavaju svi dobici ostvareni u razdoblju od zime 2022. 2023. do proljeća 2023.

Većina Europljana smatra da je stanje njihova nacionalnog gospodarstva „loše”, s obzirom na to da se to stajalište od proljeća 2023. povećava za četiri postotna boda (52°/0)~

**QA1.2** Kako biste ocijenili trenutačnu situaciju u svakom od sljedećih slučajeva?

**Stanje gospodarstva (nacionalnosti) (% – EU)**



## Standardno istraživanje Eurobarometra 100

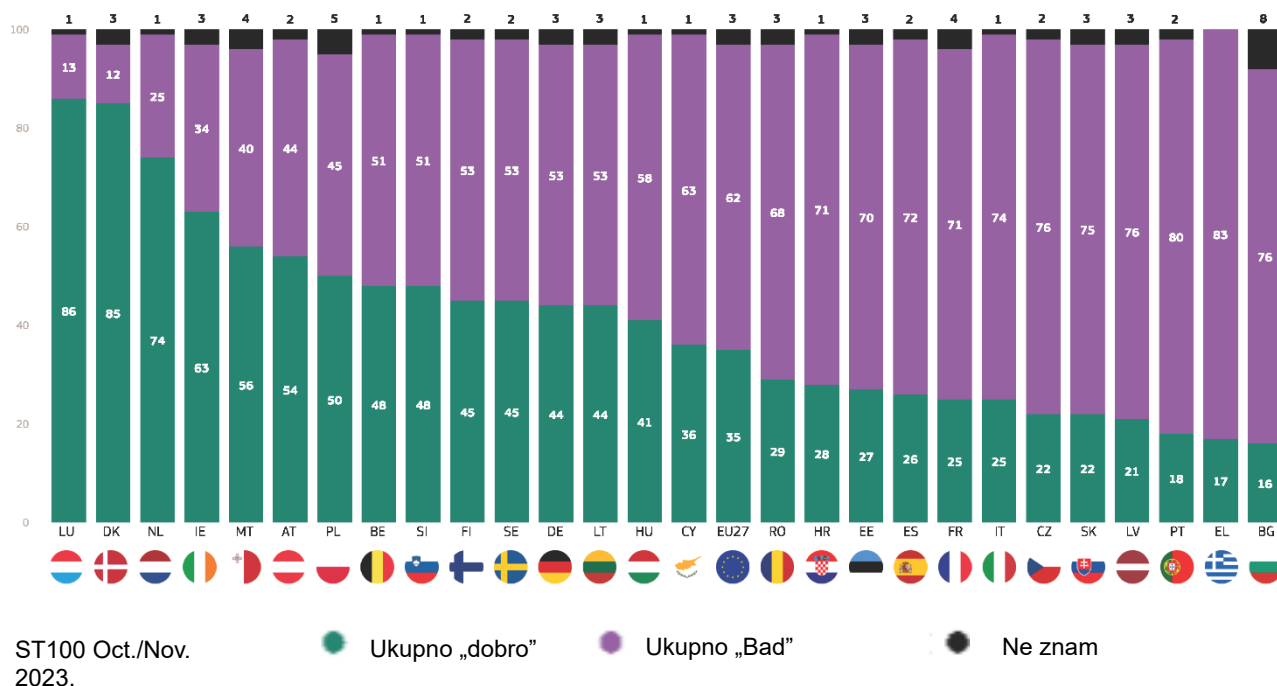
Jesen 2023.

Stajališta o trenutnom stanju nacionalnog gospodarstva dramatično se razlikuju među državama članicama EU-a. Većina ispitanika u sedam država članica (smanjenje u odnosu na deset u proljeće 2023.) ima pozitivno mišljenje o svojem nacionalnom gospodarstvu, a najviše razine zabilježene su u Luksemburgu (86 %), Danskoj (85 %) i Nizozemskoj (74 %). S druge strane, 16 % ispitanika u Bugarskoj, 17 % u Grčkoj i 18 % u Portugalu također imaju pozitivno mišljenje o svojem nacionalnom gospodarstvu.

U usporedbi sa standardnim istraživanjem Eurobarometra iz proljeća 2023. (E899), ispitanici u 17 zemalja sada su manje vjerojatno da će reći da je stanje njihova nacionalnog gospodarstva dobro, a najdramatičniji pad zabilježen je u Portugalu (18 %, -20 postotnih bodova), zatim u Švedskoj (45 %, -7 postotnih bodova), Njemačkoj (44 %, -7 postotnih bodova) i Estoniji (27 %, -7 postotnih bodova). S druge strane, pozitivno stajalište povećalo se u osam zemalja, osobito u Mađarskoj (41 %, +5 postotnih bodova). U Malti i Nizozemskoj nije bilo promjena u mišljenju.

Pozitivno mišljenje sada je većina mišljenja u Poljskoj, dok je negativno mišljenje sada većina mišljenja u Belgiji, Njemačkoj, Sloveniji i Švedskoj.

QA1.2. Kako biste ocijenili trenutnu situaciju u svakom od sljedećih slučajeva? — Stanje (nacionalnosti) gospodarstva (%)



## Standardno istraživanje Eurobarometra 100

Jesen 2023.

### B. Očekivanja gospodarstva na nacionalnoj razini: trend i nacionalni rezultati

Očekivanja u pogledu nacionalne gospodarske situacije blago su se pogoršala od proljeća 2023. Svaki peti ispitanik (- 1 postotni bod) smatra da će se njihova gospodarska situacija u sljedećih 12 mjeseci poboljšati. Gotovo četiri od deset (37 %, + 1 postotni bod) očekuju da će se situacija pogoršati, dok četiri od deset (40 %, + 1 PP) očekuju da će situacija ostati ista.

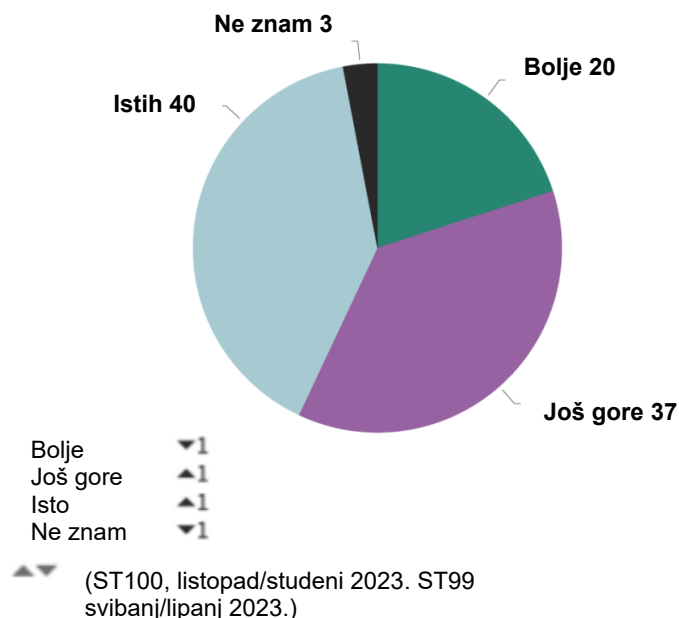
Kao rezultat tih promjena indeks optimizma za nacionalnu gospodarsku situaciju smanjio se za dva boda, na -17.

U 16 zemalja (kao u proljeće 2023.) ispitanici će najvjerojatnije misliti da će nacionalna gospodarska situacija ostati ista u sljedećih 12 mjeseci, a više od polovice u Danskoj (63 %), Irskoj i Mađarskoj (52 % u svakoj) razmišlja na taj način.

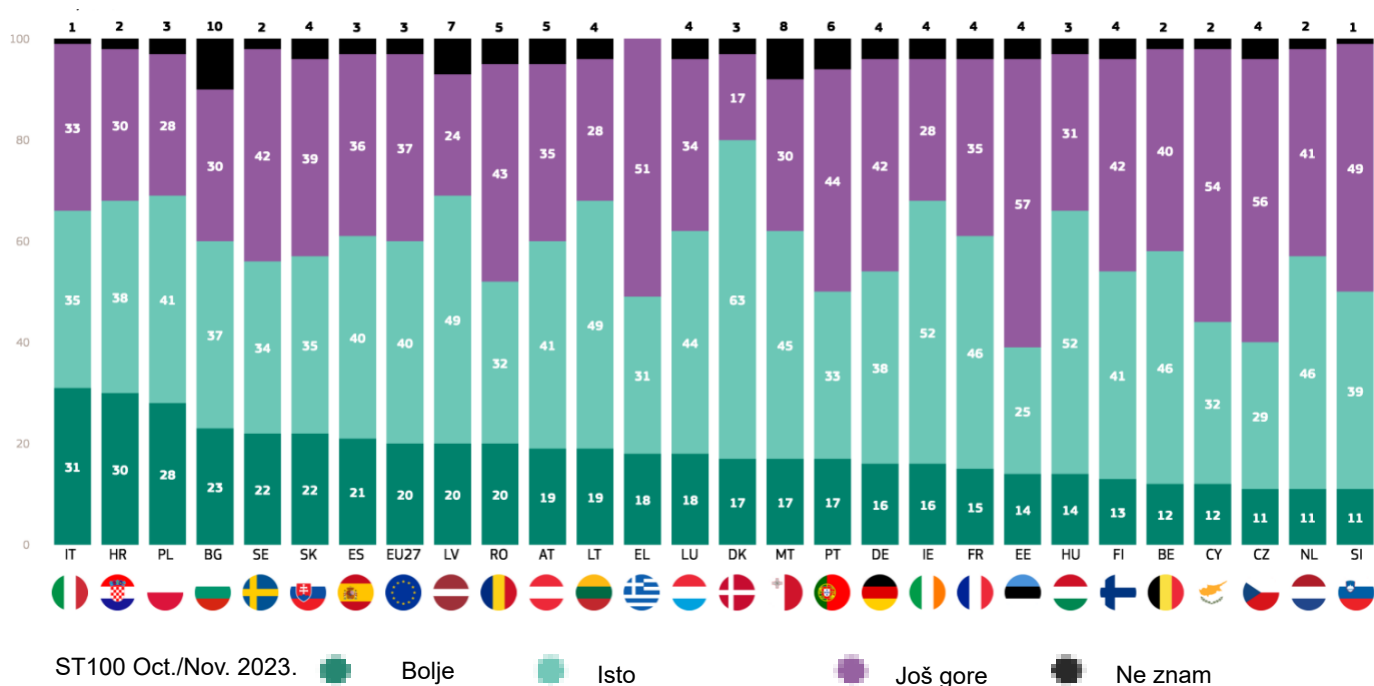
U preostalim 11 zemalja ispitanici će najvjerojatnije reći da će se nacionalna gospodarska situacija pogoršati, a to je stajalište najraširenije u Estoniji (57 %), Češkoj (56 %) i Cipru (54 %).

Važno je napomenuti da u svim zemljama osim u tri zemlje postoji više pesimista nego optimista. Iznimke su Danska, Poljska i Hrvatska, gdje postoje jednaki omjeri optimista i pesimista.

QA2.3. Koja su vaša očekivanja za sljedećih 12 mjeseci: hoće li sljedećih 12 mjeseci biti bolje, gore ili isto. kada je u pitanju? Stanje gospodarstva (EU27) (%)



QA2.3. Koja su vaša očekivanja za sljedećih 12 mjeseci: hoće li sljedećih 12 mjeseci biti bolje, gore ili isto, kada je u pitanju...? Stanje gospodarstva (naše zemlje) (%)



### 3. Gospodarska politika EU-a

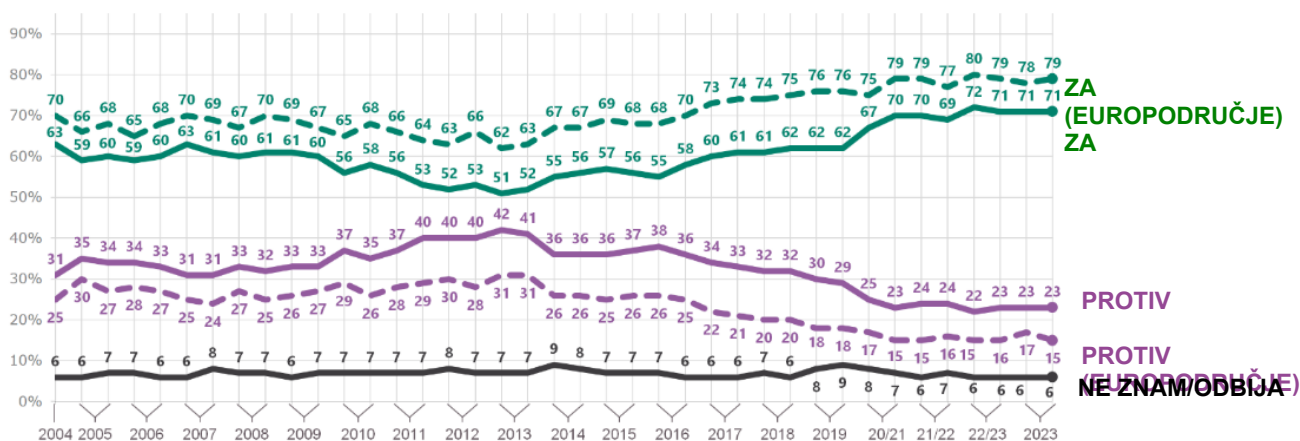
#### a. Potpora euru: trend i nacionalni rezultati

Potpora europskoj ekonomskoj i monetarnoj uniji s jedinstvenom valutom, euro je drugi put zaredom ostao stabilan (71 %, bez promjena od zime 2022. 2023.).

Potpora je na drugoj najvišoj razini od uvođenja eura. Manje od četvrtine građana EU-a protivi se euru (23 %, bez promjena).

Potpora u europodručju od 79 % raširenija je i povećala se za jedan postotni bod od proljeća 2023. Oporba je pala za dva boda od proljeća 2023. i sada iznosi 15 %.

QB3.1 Koje je vaše mišljenje o svakoj od sljedećih izjava? Recite za svaku izjavu, bilo da ste za nju ili protiv nje.  
**Europska ekonomska i monetarna unija s jedinstvenom valutom, euro (% – EU)**



#### Potpora euru

## Standardno istraživanje Eurobarometra 100

Jesen 2023.

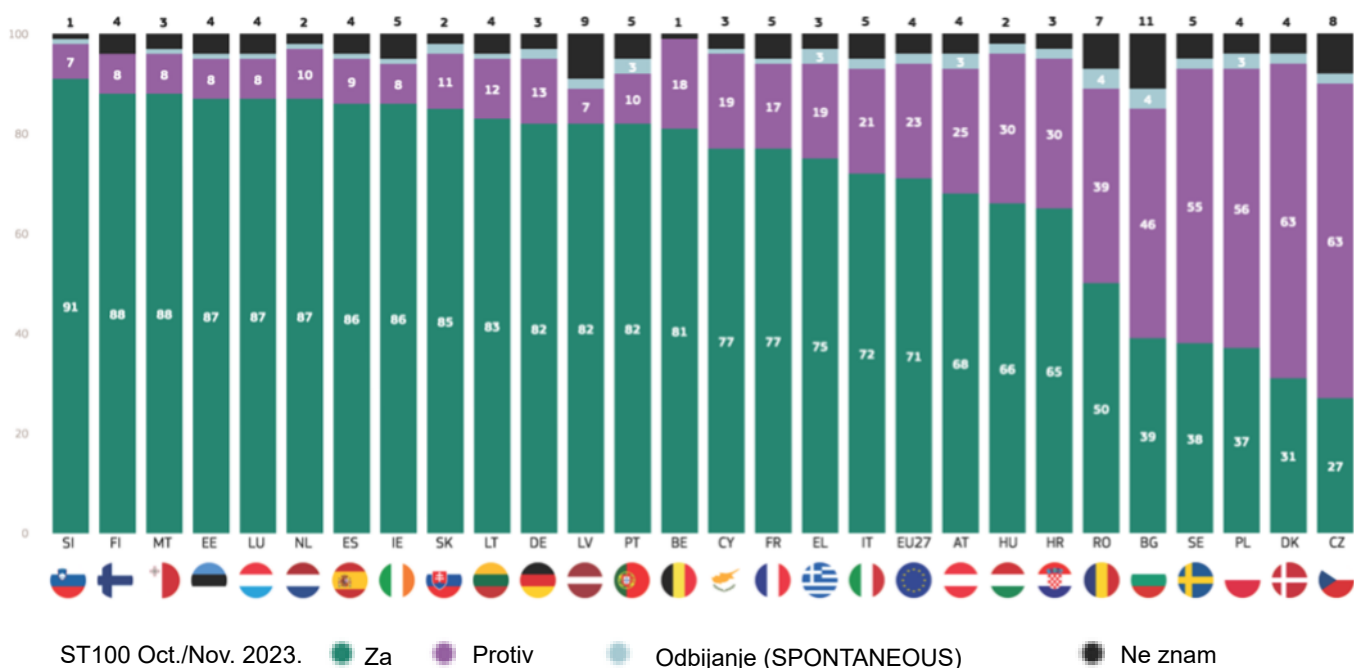
Potpora europskoj ekonomskoj i monetarnoj uniji s jedinstvenom valutom, euro je većinski položaj u 22 države članice i u svim državama europodručja, a najsnažnija potpora zabilježena je među ispitanicima u Sloveniji (91 %) i Finskoj i Malti (svaka 88 %). Više od osam od deset u sljedećih 11 zemalja također je namijenjeno jedinstvenoj valuti i gospodarskoj uniji: Estonija, Luksemburg i Nizozemska (87 % svaka), Španjolska i Irska (86 % svaka), Slovačka (85 %), Litva (83 %), Danska, Latvija i Portugal (82 % svaka) te Belgija (81 %).

Iako ne pripada europodručju, većina ispitanika u Mađarskoj (66 %) i Rumunjskoj (50 %) sudjeluje u europskoj ekonomskoj i monetarnoj uniji s jedinstvenom valutom, odnosno eurom.

Pet zemalja u kojima je većina protiv eura nalaze se izvan europodručja: Danska i Češka (63 % svaka), Poljska (56 %), Švedska (55 %) i Bugarska (46 % naspram 39 % „za”).

Potpora jedinstvenoj valuti i gospodarskoj uniji smanjila se u 12 zemalja od proljeća 2023., a najveći pad zabilježen je u Poljskoj (37 %, – 7 postotnih bodova) i Češkoj (27 %, -6 postotnih bodova). Potpora se povećala u jednoj zemlji, uključujući Francusku (77 %, + 6 postotnih bodova), Sloveniju (91 %, + 5 DID-a) i Nizozemsku (87 %, + 5 postotnih bodova). Potpora je ostala stabilna u Švedskoj, Portugalu, Luksemburgu i Latviji.

QB3.1. Koje je vaše mišljenje o svakoj od sljedećih izjava? Recite za svaku izjavu, bilo da ste za nju ili protiv nje. Europski ekonomski i monetarni mien s jedinstvenom valutom eura (%)



## Standardno istraživanje Eurobarometra 100

Jesen 2023.

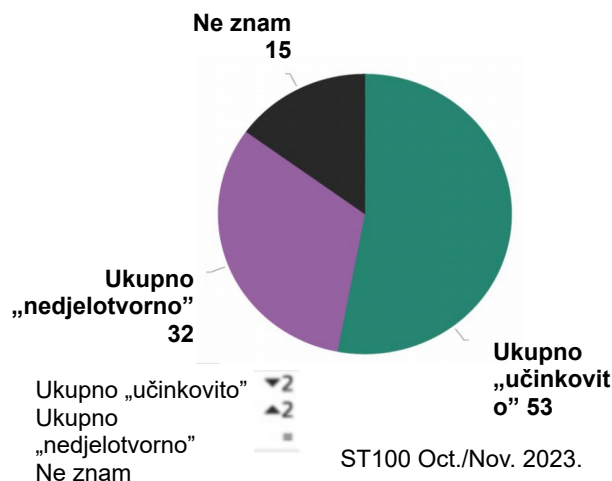
### B. Plan oporavka EU-a „NextGenerationEU”: trend i nacionalni rezultati

Većina Europljana smatra da se instrumentom NextGenerationEU, planom oporavka EU-a u vrijednosti većoj od 800 milijardi eura, može učinkovito odgovoriti na trenutačne gospodarske izazove (53 %, -2 postotna boda od proljeća 2023.). Više od tri od deset ne misli da će biti učinkovito (32 %, + 2 pp), dok 15 % (bez promjene) kažu da ne znaju.

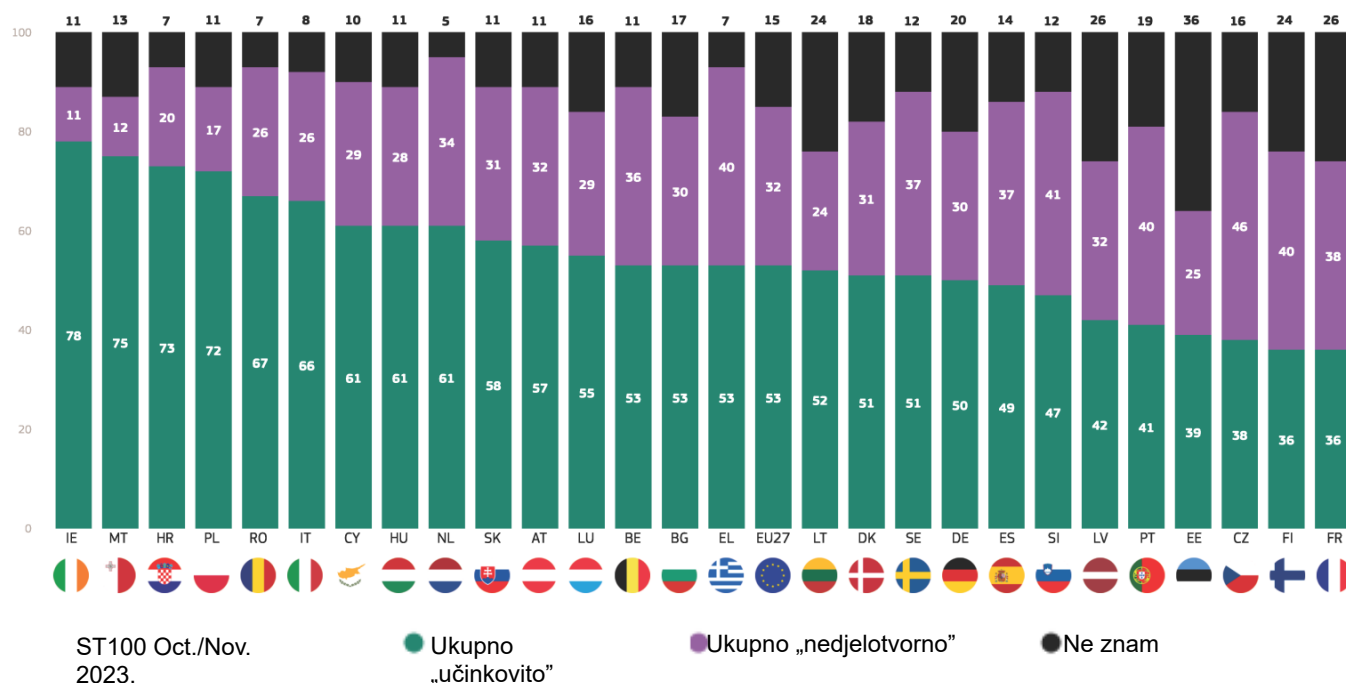
Većina ispitanika u 24 države članice (smanjenje u odnosu na 25 u proljeće 2023.) smatra da instrument NextGenerationEU može biti učinkovit u odgovoru na trenutačne gospodarske izazove. To je mišljenje najčešće zastupljeno među ispitanicima u Irskoj (78 %), Malti (75 %) i Hrvatskoj (73 %). Nasuprot tome, samo manjina u Francuskoj (36 % u odnosu na 38 % „nedjelotvorno“), Finskoj (36 % u odnosu na 40 %) i Češkoj (38 % u odnosu na 46 %) smatraju da taj plan može biti učinkovit.

Više od trećine (36 %) u Estoniji izjavilo je da ne zna.

QB5. Europska unija osmislila je plan oporavka od 800 milijardi eura, NextGenerationEU, za potporu gospodarstvu bespovratnim sredstvima i zajmovima. Koliko je ta mjera djelotvorna ili nedjelotvorna u odgovoru na trenutačne gospodarske izazove? (EU27) (%)



QB5. Europska unija osmislila je plan oporavka od 800 milijardi eura, NextGenerationEU, za potporu gospodarstvu bespovratnim sredstvima i zajmovima. Koliko je ta mjera djelotvorna ili nedjelotvorna u odgovoru na trenutačne gospodarske izazove? (%)





## IV. Ruska invazija na Ukrajinu



# 1. Zadovoljstvo odgovorom na rusku invaziju na Ukrajinu

## a. Zadovoljstvo odgovorom na rusku invaziju na Ukrajinu: trend

Većina građana EU-a zadovoljna je odgovorom EU-a i nacionalnih vlada na rusku invaziju na Ukrajinu.

Gotovo šest od deset ispitanika zadovoljno je odgovorom EU-a na rusku invaziju na Ukrajinu (57 %, + 1 postotni bod od proljeća 2023.), a njih 11 % izjavilo je da su „vrlo zadovoljni”. Gotovo četiri od deset (37 %, -1 DP) nezadovoljni su, a 6 % tvrdi da ne znaju.

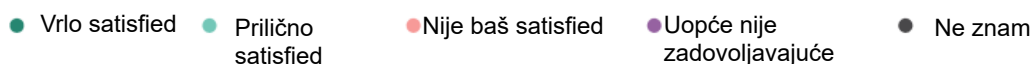
Zadovoljstvo odgovorom nacionalne vlade nešto je niže, 54 % (bez promjene) izjavilo je da su zadovoljni, uključujući 11 % onih koji kažu da su „vrlo zadovoljni”. Nešto više od četiri od deset ispitanika nezadovoljno je (41 %, bez promjene), dok 5 % tvrdi da ne zna.

QD1. Općenito, koliko ste zadovoljni odgovorom na rusku invaziju na Ukrajinu do...? (EU27) (%)

### Europska unija



### (Nacionalna) vlada



## Standardno istraživanje Eurobarometra 100

Jesen 2023.

### B. Odobranje mjera poduzetih kao odgovor na rusku invaziju na Ukrajinu: trend i nacionalni rezultati

Potporna nizu mjera poduzetih kao odgovor na rusku invaziju na Ukrajinu i dalje je vrlo visoka, iako se odobrenje za financijsku potporu te financiranje i opskrbu vojnom opremom smanjilo od proljeća 2023.

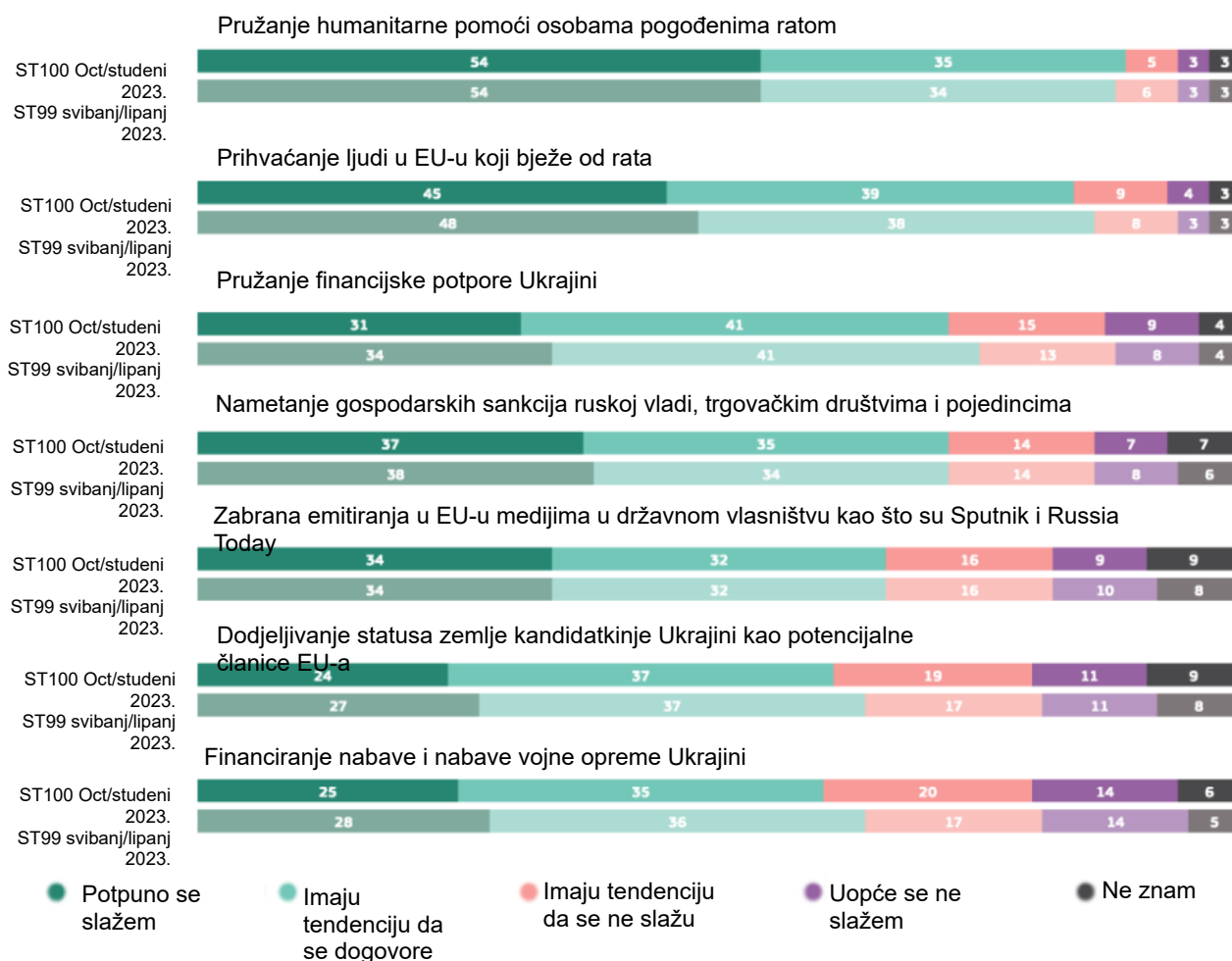
Gotovo devet od deset (89 %, + 1 postotni bod od proljeća 2023.) slaže se s pružanjem humanitarne pomoći osobama pogođenima ratom, a većina (54 %) „potpuno se slaže” s tim djelovanjem. Također, više od osam od deset (84 %, -2 postotna boda) slaže se s prihvaćanjem ljudi koji bježe od rata u EU-u, a 45 % ih je izjavilo da se „potpuno slažu”.

Više od sedam od deset ispitanika slaže se s pružanjem financijske potpore Ukrajini (72 %, -3 postotna boda), pri čemu se 31 % slaže s time. Isti udio (72 %, bez promjene) slaže se s nametanjem gospodarskih sankcija ruskoj vladi, tvrtkama i pojedincima, s time da se 37 % slaže s potpunom pristankom.

Dvije trećine (66 %, bez promjene) slažu se sa zabranom emitiranja u EU medijima u državnom vlasništvu kao što su Sputnik i Russia Today, s 34 % ukupnog dogovora.

Nešto više od šest od deset (61 %, -3 postotna boda) slaže se s dodjelom statusa zemlje kandidatkinje kao potencijalne članice EU-a Ukrajini, uključujući 24 % onih koji se „potpuno slažu”, dok se šest od deset (60 %, -4 postotna boda) slaže s financiranjem kupnje i nabave vojne opreme Ukrajini, uključujući 25 % onih koji se „potpuno slažu”.

QD2. EU je poduzeo niz mjera kao odgovor na rusku invaziju na Ukrajinu. U kojoj se mjeri slažete ili ne slažete sa svakom od tih poduzetih radnji. (EU27) (%)



## Standardno istraživanje Eurobarometra 100

Jesen 2023.

U 26 država članica EU-a (povećanje u odnosu na 25 u proljeće 2023.) koje pružaju humanitarnu potporu osobama pogođenima ratom najčešće je dogovoreno djelovanje (jednako na prvom mjestu u Danskoj, Portugalu i Švedskoj s prihvatom ljudi koji bježe od rata u EU-u). Najmanje sedam od deset ispitanika u svakoj zemlji slaže se s tom izjavom. Sporazum je gotovo univerzalan u Nizozemskoj i Finskoj (98 % u svakoj) i u Švedskoj (97 %), ali manje rasprostranjen u Rumunjskoj (70 %) i Bugarskoj (76 %). Riječ je o drugom najsuglasnijem djelovanju u Rumunjskoj (70 %).

U Švedskoj (97 %), Portugalu (96 %) i Danskoj (93 %) prihvaćanje osoba koje bježe od rata u EU-u zajednički je najviše dogovoreno, a ta se mjera najviše spominje u Rumunjskoj (71 %). Riječ je o drugom najviše dogovorenom djelovanju u 21 zemlji, uključujući Nizozemsku (97 %), Finsku (96 %) te Luksemburg i Španjolsku (94 % svaka). Riječ je o trećem po redu dogovorenom djelovanju u Poljskoj (86 %) i Češkoj (63 %).

Nametanje gospodarskih sankcija ruskoj vladi, trgovačkim društvima i pojedincima drugo je najprihvaćenije djelovanje u Švedskoj (96 %, uz pružanje financijske potpore), Portugalu (93 %), Poljskoj (89 %) i Češkoj (67 %) te trećoj većini dogovorenoj u sedam zemalja, uključujući Dansku i Nizozemsku (88 % svaka) i Belgiju (77 %).

Pružanje financijske potpore Ukrajini drugo je najviše dogovoreno djelovanje u Švedskoj (96 % zajedno s nametanjem gospodarskih sankcija) i Danskoj (91 %). To je treći najveći dogovor o djelovanju u 17 zemalja, a posebno u Finskoj (93 %), Portugalu (89 %) i Nizozemskoj (88 % zajedno s nametanjem sankcija).

U Poljskoj (89 %) zabrana emitiranja u EU-u za medije u državnom vlasništvu kao što su Sputnik i Russia Today druga je po broju dogovorenih mjera, a to je treći najveći dogovor o djelovanju u Estoniji (68 %) i Austriji (66 %).

U Švedskoj je financiranje kupnje i isporuke vojne opreme Ukrajini treće po redu dogovoreno djelovanje (91 %).

QD2. EU je poduzeo niz mjera kao odgovor na rusku invaziju na Ukrajinu. U kojoj se mjeri slažete ili ne slažete sa svakom od tih poduzetih radnji. — Ukupno „Slažem se” (%)

	EU27	AT	BE	BG	CY	CZ	DE	DK	EE	EL	ES	FI	FR	HR	HU	IE	IT	LT	LU	LV	MT	NL	PL	PT	RO	SE	SI	SK
Pružanje humanitarne pomoći osobama pogođenima ratom	89	83	86	76	88	84	91	93	89	94	96	98	90	91	84	94	82	95	96	91	92	98	93	96	70	97	91	82
Doček građana EU-a koji vode rat	84	78	79	66	86	63	82	93	77	89	94	96	83	88	76	88	80	93	94	87	90	97	86	96	71	97	82	77
Nametanje gospodarskih sankcija ruskim vladinim poduzećima i pojedincima	72	62	77	44	31	67	72	88	66	56	69	89	67	80	55	85	70	80	73	68	69	88	89	93	63	96	57	50
Pružanje financijske potpore Ukrajini	72	65	67	52	57	48	73	91	59	59	78	93	64	82	58	86	67	86	76	77	81	88	84	89	56	96	62	50
Zabrana emitiranja u EU-u medijima u državnom vlasništvu kao što su Sputnik i Russia Today	66	66	66	39	25	57	66	67	68	39	60	81	61	76	53	79	67	74	63	63	65	69	89	88	59	82	45	46
Dotjerivanje statusa zemlje kandidatkinje Ukrajini kao potencijalne članice EU-a	61	51	64	46	46	37	54	76	57	51	72	73	54	76	45	73	61	79	57	68	58	66	78	82	53	82	51	46
Financiranje nabave i nabave vojne opreme Ukrajini	60	43	60	31	31	42	61	83	62	37	53	90	55	74	43	72	51	83	59	70	61	85	85	82	49	91	46	34

1. Najčešće spomenuta stavka
2. Najčešće spomenuta stavka
- Treća najčešće spomenuta stavka

ST100 Oct/studeni  
2023.

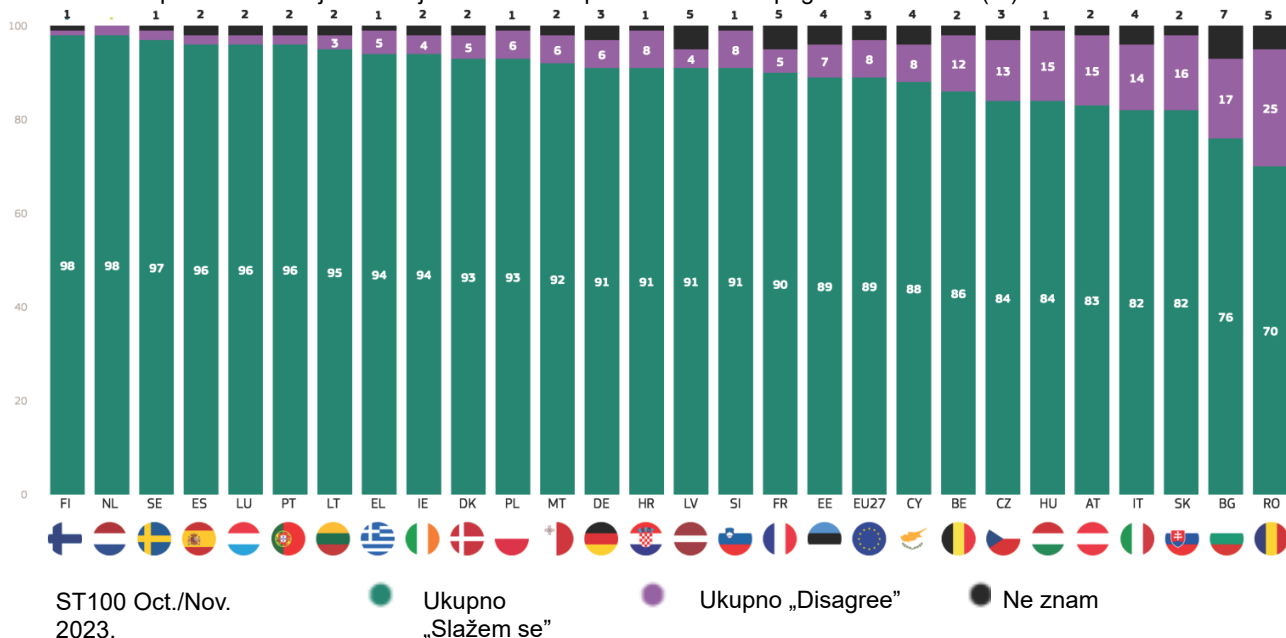
## Standardno istraživanje Eurobarometra 100

Jesen 2023.

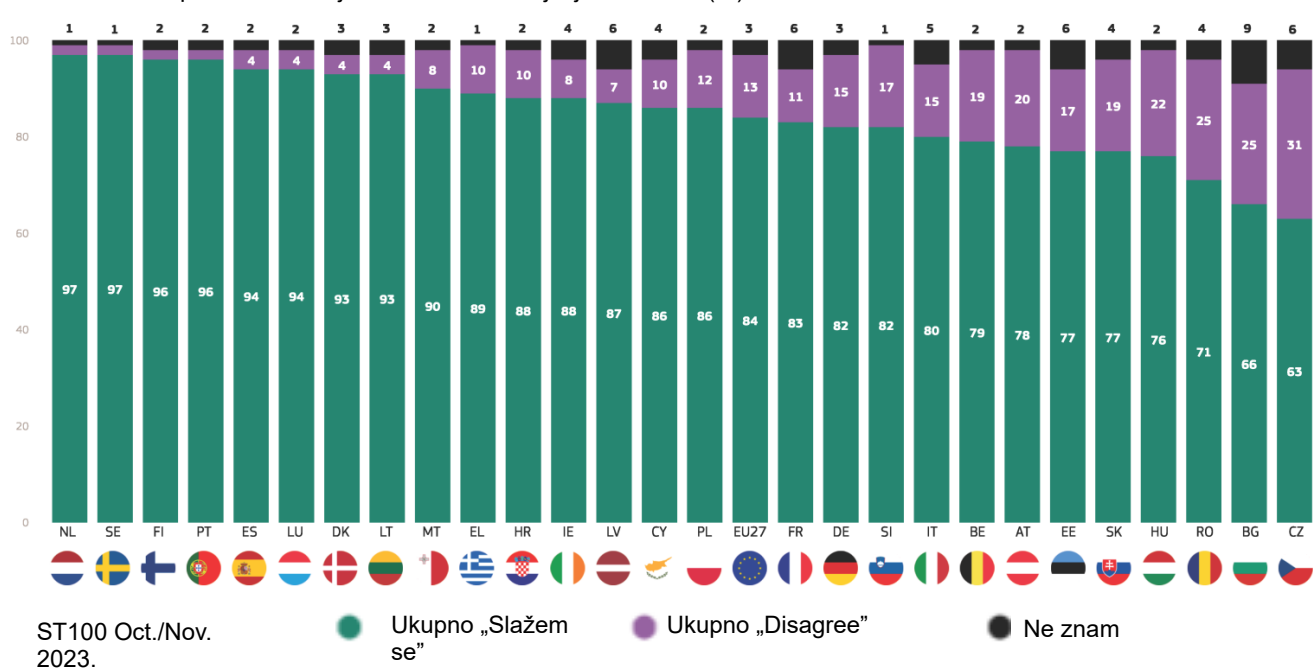
Najmanje sedam od deset građana svake države članice EU-a slaže se s pružanjem humanitarne pomoći osobama pogođenima ratom. Postoji gotovo univerzalna potpora u Nizozemskoj i Finskoj (98 % svaka) i Švedskoj (97 %), dok se 70 % ispitanika u Rumunjskoj, 76 % u Bugarskoj i 82 % u Italiji i Slovačkoj također slaže.

Više od šest od deset u svakoj državi članici EU-a slaže se s prihvaćanjem osoba koje bježe od rata u EU-u. Razine dogovora kreću se od 97 % ispitanika u Nizozemskoj i Švedskoj te 96 % u Portugalu i Finskoj do 63 % u Češkoj, 66 % u Bugarskoj i 71 % u Rumunjskoj.

QD2.4. EU je poduzeo niz mjera kao odgovor na rusku invaziju na Ukrajinu. U kojoj se mjeri slažete ili ne slažete sa svakom od tih poduzetih radnji. Pružanje humanitarne pomoći osobama pogođenima ratom (%)



QD2.5. EU je poduzeo niz mjera kao odgovor na rusku invaziju na Ukrajinu. U kojoj se mjeri slažete ili ne slažete sa svakom od tih poduzetih radnji. Doček u EU-u koji bježe od rata (%)



## Standardno istraživanje Eurobarometra 100

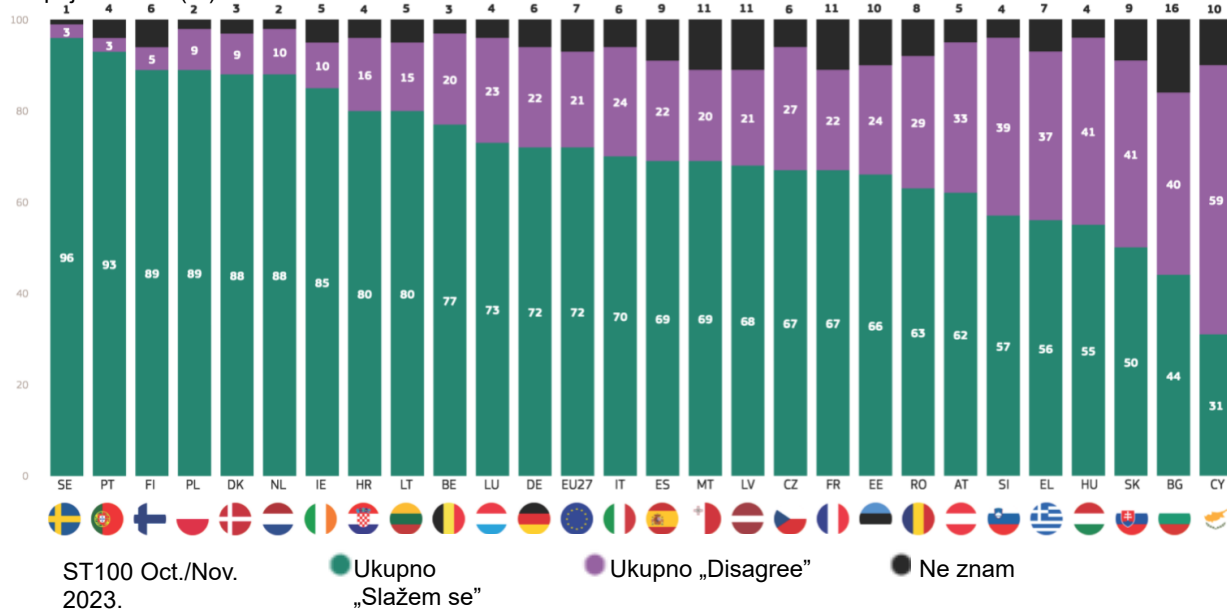
Jesen 2023.

Postoje znatne nacionalne razlike u dogovoru s nametanjem gospodarskih sankcija ruskoj vladi, trgovačkim društvima i pojedincima, iako većina u 26 zemalja traži sankcije. Najveća potpora zabilježena je među ispitanicima u Švedskoj (96 %), Portugalu (93 %) te Poljskoj i Finskoj (89 %). Razine sporazuma najniže su u Cipru (31 % u odnosu na 59 % „neslaganje”), Bugarskoj (44 % u odnosu na 40 %) i Slovačkoj (50 %).

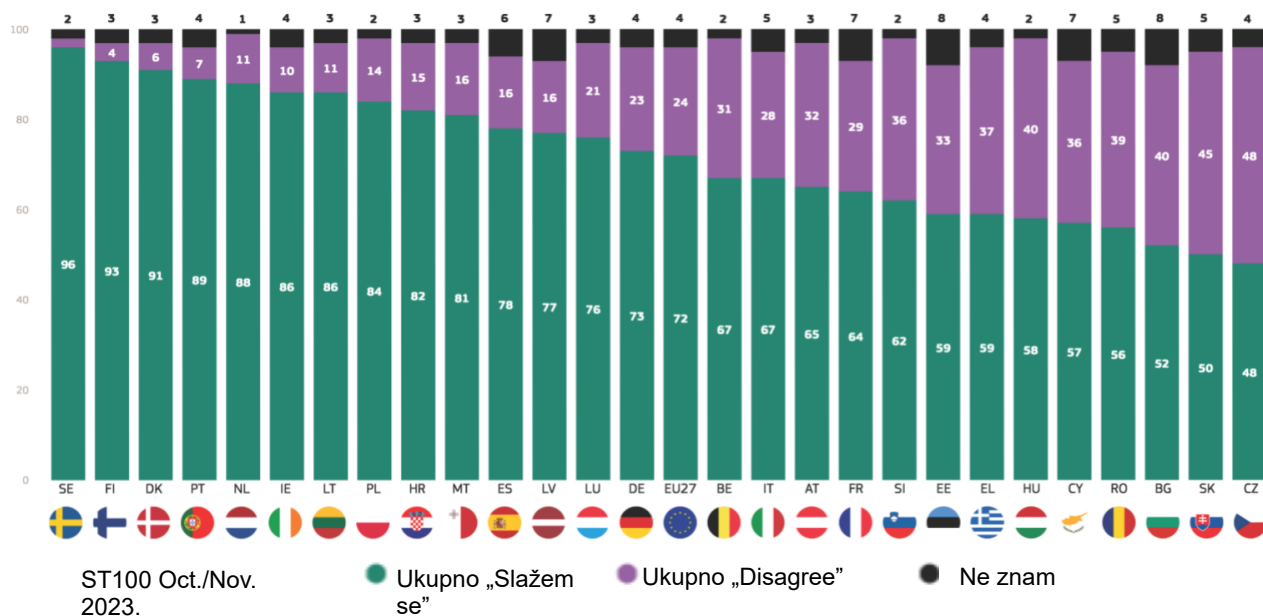
Većina ispitanika u 26 država članica EU-a slaže se s pružanjem financijske potpore Ukrajini. Najveća potpora zabilježena je među ispitanicima u Švedskoj (96 %), Finskoj (93 %) i Danskoj (91 %), iako se većina u Slovačkoj (50 %), Bugarskoj (52 %) i Rumunjskoj (56 %) slaže.

Mišljenje is podijeljeno u Češkoj (48 % „slaže se” u odnosu na 48 % „neodlučno”).

QD2.1. EU je poduzeo niz mjera kao odgovor na rusku invaziju na Ukrajinu. U kojoj se mjeri slažete ili ne slažete sa svakom od tih poduzetih radnji. nametanje gospodarskih sankcija ruskoj vladi, poduzećima i pojedincima (%)



QD2.6. EU je poduzeo niz mjera kao odgovor na rusku invaziju na Ukrajinu. U kojoj se mjeri slažete ili ne slažete sa svakom od tih poduzetih radnji. —Pružanje financijske potpore Ukrajini (%)



## Standardno istraživanje Eurobarometra 100

Jesen 2023.

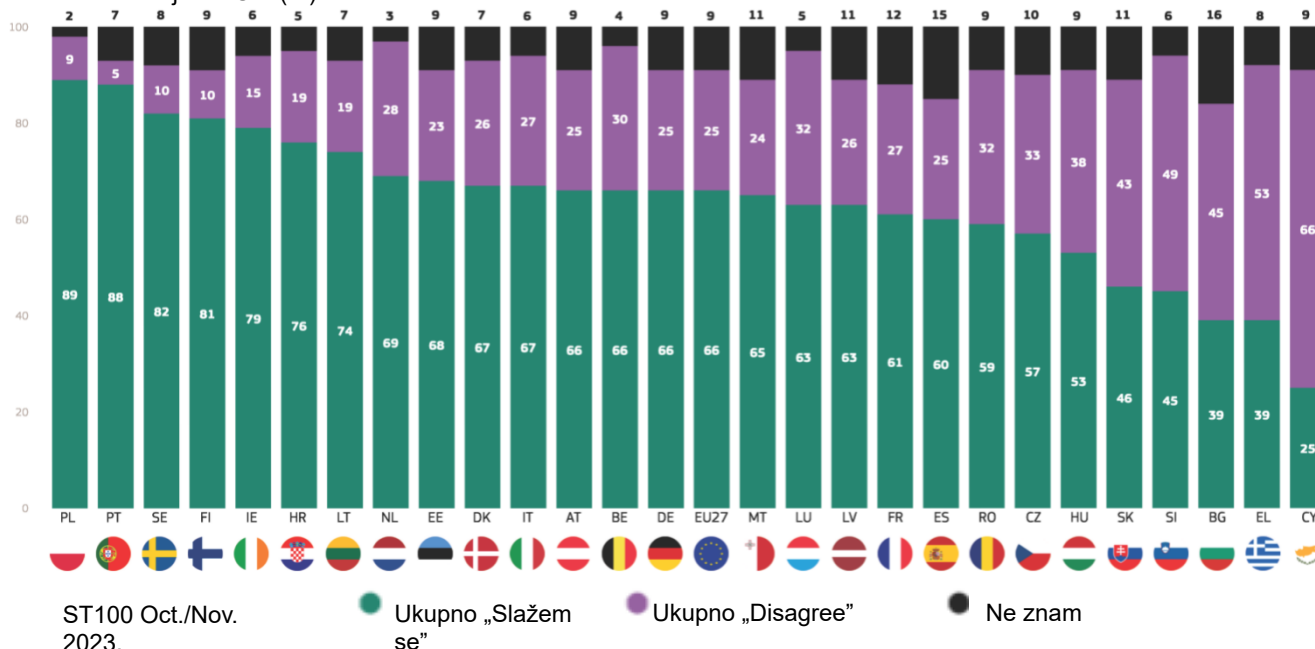
Većina ispitanika u 23 države članice EU-a slaže se s time da se medijima u državnom vlasništvu kao što su Sputnik i Russia Today zabrani emitiranje u EU-u, s najvišim razinama zabilježenima u Poljskoj (89 %), Portugalu (88 %), Švedskoj (82 %) i Finskoj (81 %). Nasuprot tome, samo se manjina slaže u Cipru (25 %), Grčkoj, Bugarskoj (39 %) i Sloveniji (45 %).

potporom u Portugalu i Švedskoj (82 % u svakoj) i Litvi (79 %). Relativna većina u Slovačkoj (46 % „slaže se” u odnosu na 44 % „neslaženja”), Cipru (46 % u odnosu na 42 %) i Bugarskoj (46 % naspram 36 %) također se slaže.

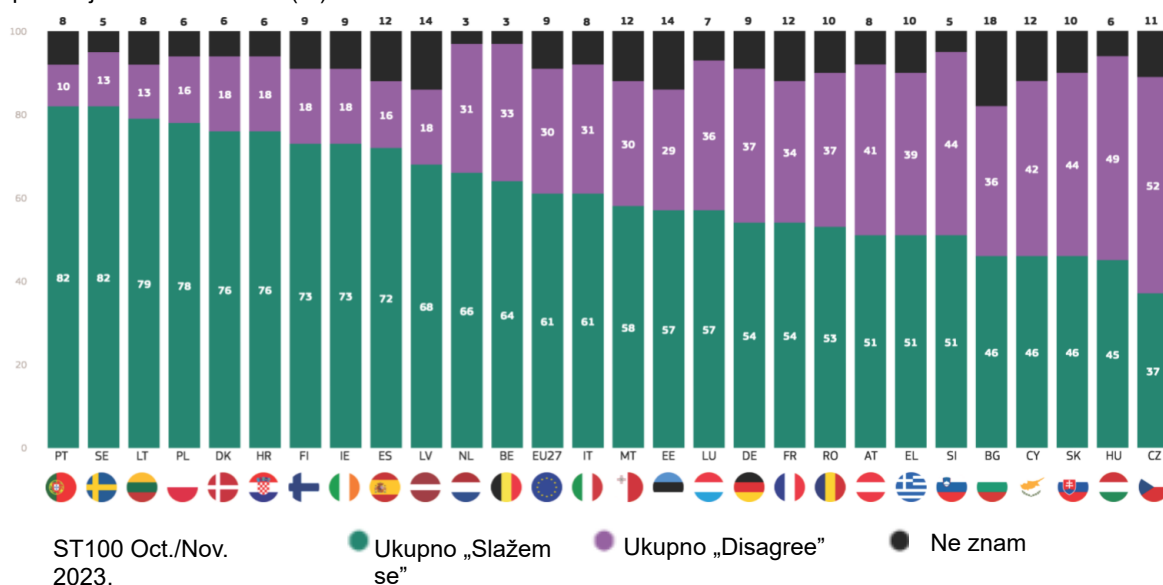
Nasuprot tome, samo manjina u Češkoj (37 % „slaže se” u odnosu na 52 % „ne slaže se”) i Mađarska (45 % u odnosu na 49 %) slaže se s dodjelom statusa zemlje kandidatkinje Ukrajini.

Većina ispitanika u 25 država članica slaže se s dodjelom statusa zemlje kandidatkinje Ukrajini, s najsnažnijom

QD2.2. EU je poduzeo niz mjera kao odgovor na rusku invaziju na Ukrajinu. U kojoj se mjeri slažete ili ne slažete sa svakom od poduzetih mjera: —Zabranjivanje medija u državnom vlasništvu kao što su Sputnik i Russia Today od emitiranja u EU-u (%)



QD2.7. EU je poduzeo niz mjera kao odgovor na rusku invaziju na Ukrajinu. U kojoj se mjeri slažete ili ne slažete sa svakom od tih poduzetih radnji. — Dodjeljivanje statusa zemlje kandidatkinje Ukrajini kao potencijalne članice EU-a (%)



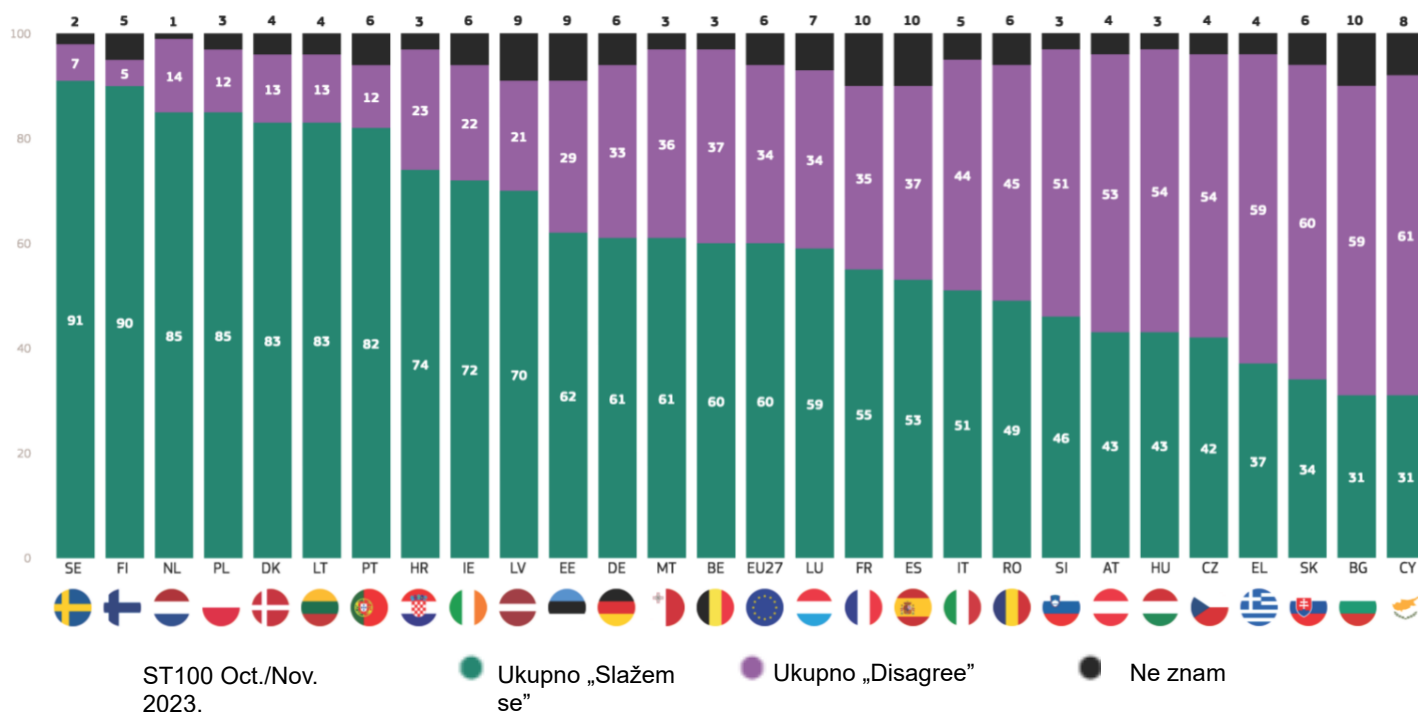


## Standardno istraživanje Eurobarometra 100

Jesen 2023.

Razine dogovora o financiranju kupnje i nabave vojne opreme Ukrajini znatno se razlikuju među državama članicama EU-a, iako većina u 19 zemalja podupire tu ideju. Najveća potpora zabilježena je među ispitanicima u Švedskoj (91 %), Finskoj (90 %) te Nizozemskoj i Poljskoj (po 85 %), a najniže razine zabilježene su u Cipru, Bugarskoj (31 % svaka) i Slovačkoj (34 %).

QD2.3. EU je poduzeo niz mjera kao odgovor na rusku invaziju na Ukrajinu. U kojoj se mjeri slažete ili ne slažete sa svakom od poduzetih mjera: Financiranje kupnje i nabave vojne opreme Ukrajini (%)



### C. Potpora mjerama EU-a u području energetske neovisnosti: trend i nacionalni rezultati

Više od osam od deset građana EU-a (83 %, -2 postotna boda od proljeća 2023.) slaže se da bi EU trebao masovno ulagati u obnovljive izvore energije, kao što su energija vjetra i solarna energija, pri čemu se gotovo polovica (47 %, -3 postotna boda) u potpunosti slaže s tom izjavom.

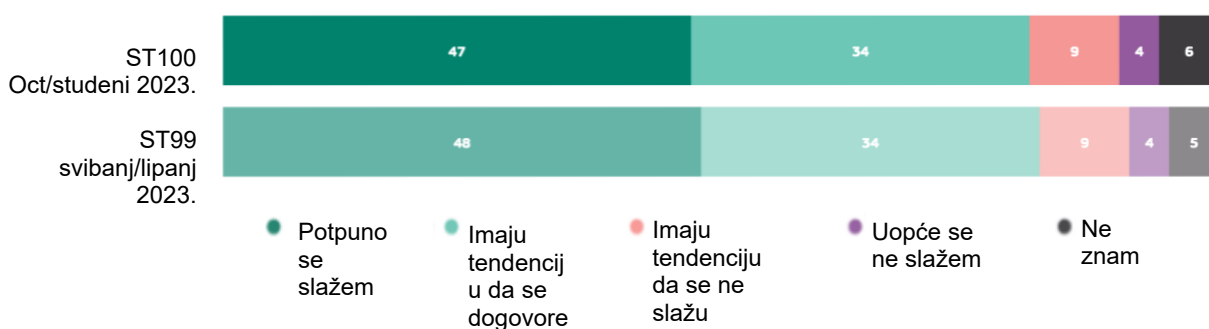
Nešto više od osam od deset (81 %, -1 postotni bod) slaže se da bi EU trebao smanjiti svoju ovisnost o ruskim izvorima energije što je prije moguće, pri čemu gotovo polovica tvrdi da se „potpuno slažu” (47 %, -1 postotni bod).

QD3. Navedite u kojoj se mjeri slažete ili ne slažete sa svakom od sljedećih izjava.  
(EU27) (%)

EU bi trebao masovno ulagati u obnovljive izvore energije, kao što su energija vjetra i solarna energija.



EU bi trebao što prije smanjiti svoju ovisnost o ruskim izvorima energije.

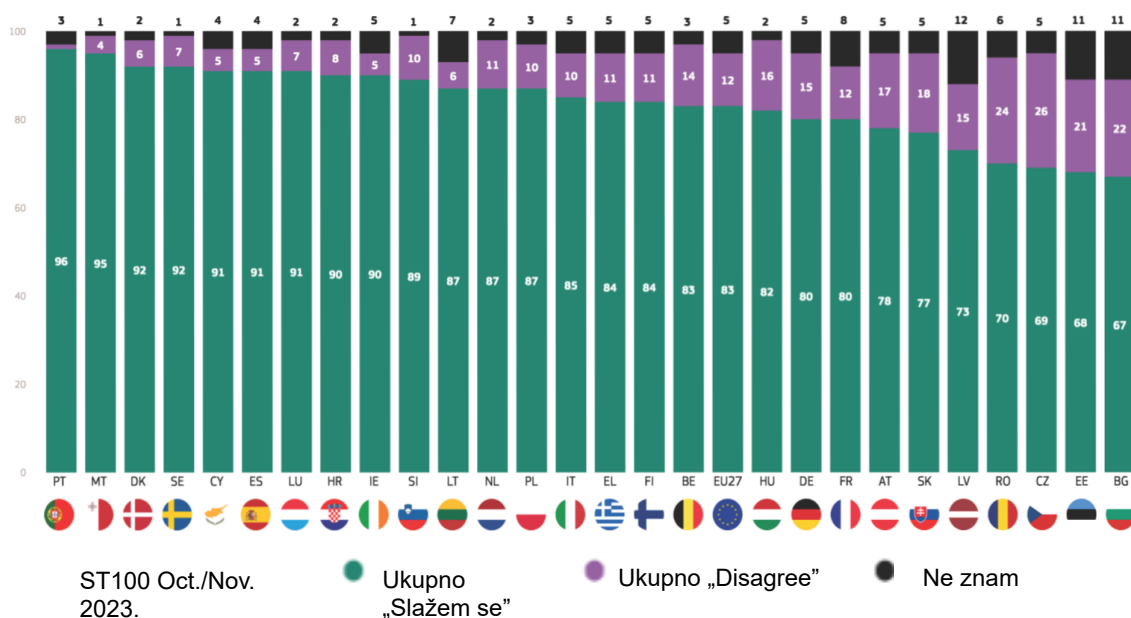


## Standardno istraživanje Eurobarometra 100

Jesen 2023.

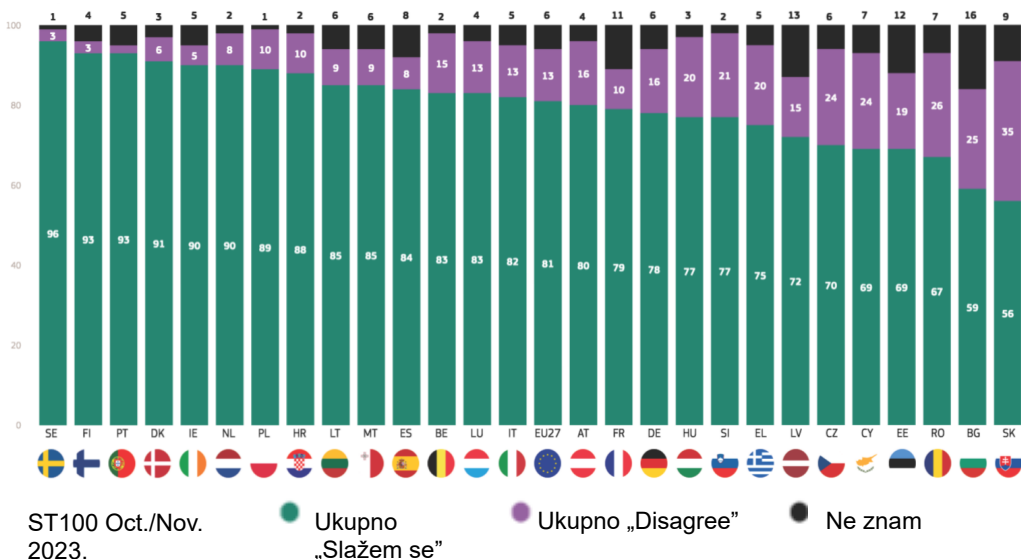
Više od dvije trećine građana svake zemlje EU-a smatra da bi EU trebao masovno ulagati u obnovljive izvore energije, kao što su energija vjetra i solarna energija. Udjeli se kreću od 96 % ispitanika u Portugalu, 95 % na Malti i 92 % u Danskoj i Švedskoj do 67 % u Bugarskoj, 68 % u Estoniji i 69 % u Češkoj.

QD3.9. Navedite u kojoj se mjeri slažete ili ne slažete sa svakom od sljedećih izjava. EU bi trebao masovno ulagati u obnovljive izvore energije, kao što su energija vjetra i solarna energija (%)



Većina ispitanika u svakoj državi članici EU-a slaže se da bi EU trebao što prije smanjiti svoju ovisnost o ruskim izvorima energije. Razina suglasnosti najviša je u Švedskoj (96 %) te u Portugalu i Finskoj (93 % svaka), dok se 56 % u Slovačkoj, 59 % u Bugarskoj i 67 % u Rumunjskoj također slaže.

QD3.8. Navedite u kojoj se mjeri slažete ili ne slažete sa svakom od sljedećih izjava. EU bi trebao što prije smanjiti svoju ovisnost o ruskim izvorima energije (%)



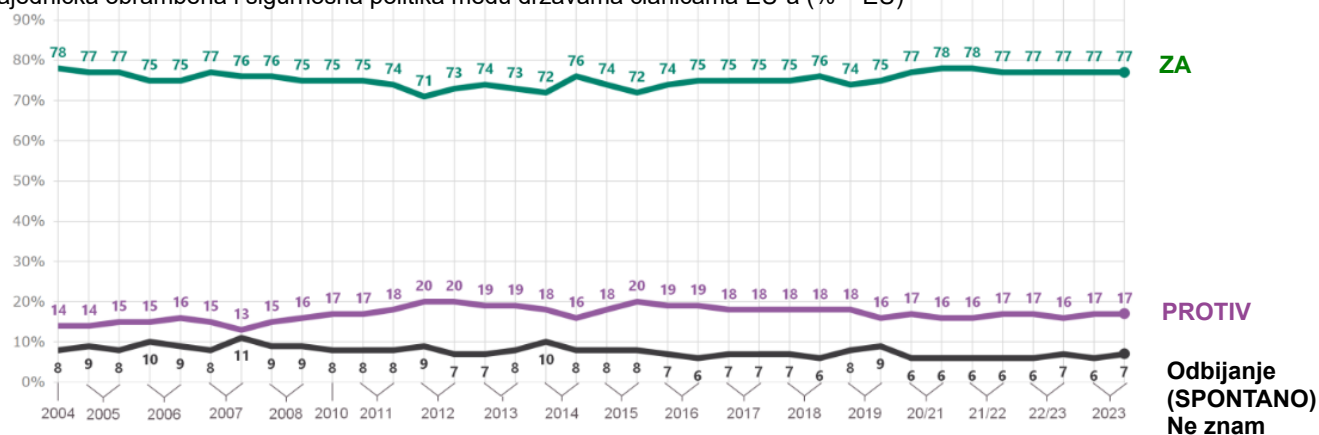
## 2. Obrana i sigurnost EU-a u kontekstu ruske invazije na Ukrajinu

### a. Potpora zajedničkoj obrambenoj i sigurnosnoj politici među državama članicama EU-a: trend

Potporna zajedničkoj obrambenoj i sigurnosnoj politici među državama članicama EU-a ostala je stabilna na 77 % od zime 2021. 2022. (standardno istraživanje Eurobarometra EB96). Manje od jedne petine protivi se zajedničkoj obrambenoj i sigurnosnoj politici (17 %, bez promjena od proljeća 2023.).

QB2.2 Koje je vaše mišljenje o svakoj od sljedećih izjava? Recite za svaku izjavu, bilo da ste za nju ili protiv nje.

Zajednička obrambena i sigurnosna politika među državama članicama EU-a (% – EU)



## Standardno istraživanje Eurobarometra 100

Jesen 2023.

### B. Potpora zajedničkoj obrambenoj i sigurnosnoj politici među državama članicama EU-a: razvoj događaja i nacionalni rezultati

Više od šest od deset ispitanika u svakoj državi članici podržava zajedničku obrambenu i sigurnosnu politiku među državama članicama EU-a, pri čemu se razine kreću od 88 % u Cipru i Litvi te 85 % u Nizozemskoj do 63 % u Austriji, 64 % u Irskoj i 66 % u Bugarskoj.

U usporedbi s proljećem 2023. potpora zajedničkoj obrambenoj i sigurnosnoj politici među državama članicama EU-a smanjila se u 12 država članica EU-a, osobito u Luksemburgu (81 %, -11 postotnih bodova) i Irskoj (64 %, -8 postotnih bodova). S druge strane, potpora se povećala u devet zemalja, uključujući Slovačku (81 %, +11 postotnih bodova) i Austriju (63 %, +7 postotnih bodova). Među ispitanicima u Rumunjskoj, Poljskoj, Nizozemskoj, Estoniji, Njemačkoj i Bugarskoj nije bilo promjena u mišljenju.

QB2.2. Koje je vaše mišljenje o svakoj od sljedećih izjava? Molimo recite za ead1 izjavu, bilo da ste za nju ili protiv nje. Zajednička obrambena i sigurnosna politika među državama članicama EU-a (%)

		SK	AT	MT	CY	SI	FR	DK	ES	IT	BG	DE	EE	EU27	NL	PL	RO	FI	LT	LV	EL	BE	HR	SE	CZ	HU	PT	IE	LU
Za	ST100	81	63	69	88	78	77	76	84	75	66	81	77	77	85	76	68	80	88	83	75	82	74	69	71	67	71	64	81
	ST99	▲11	▲7	▲4	▲3	▲3	▲2	▲1	▲1	▲1	=	=	=	=	=	=	=	▼1	▼1	▼1	▼2	▼3	▼3	▼3	▼4	▼4	▼7	▼8	▼11
Protiv	ST100	14	29	26	9	19	16	20	10	18	21	14	16	17	13	20	22	10	6	7	20	15	22	25	21	27	20	25	15
	ST99	▼9	▼8	▼3	=	=	▼1	▲1	=	▼4	▼1	▼1	▲2	=	▲1	▲2	▼3	▼1	=	▼3	▲1	▲2	▲2	=	▲3	▲3	▲9	▲5	▲9
Odbijanje (SPONTANEOUS)	ST100	1	2	1	1	1	1	1	2	3	2	1	2	1	2	5	2	1	1	3	1	2	1	2	2	3	2	1	
	ST99	=	▼1	=	▼2	▼1	=	=	=	▲1	▲1	=	▼1	=	=	▼1	▲1	▲1	=	=	=	=	=	=	=	=	▲1	=	▲1
Ne znam	ST100	4	6	4	2	2	6	3	5	5	10	3	6	4	1	2	5	8	5	9	2	2	2	5	6	4	6	9	3
	ST99	▼2	▲2	▼1	▼1	▼2	▼1	▼2	▼1	▲2	=	▲1	▼1	=	▼1	▼1	▲2	▲1	▲1	▲4	▲1	▲1	▲1	▲3	▲1	▲1	▼3	▲3	▲1

ST100 Oct./Nov. 2023.

## Standardno istraživanje Eurobarometra 100

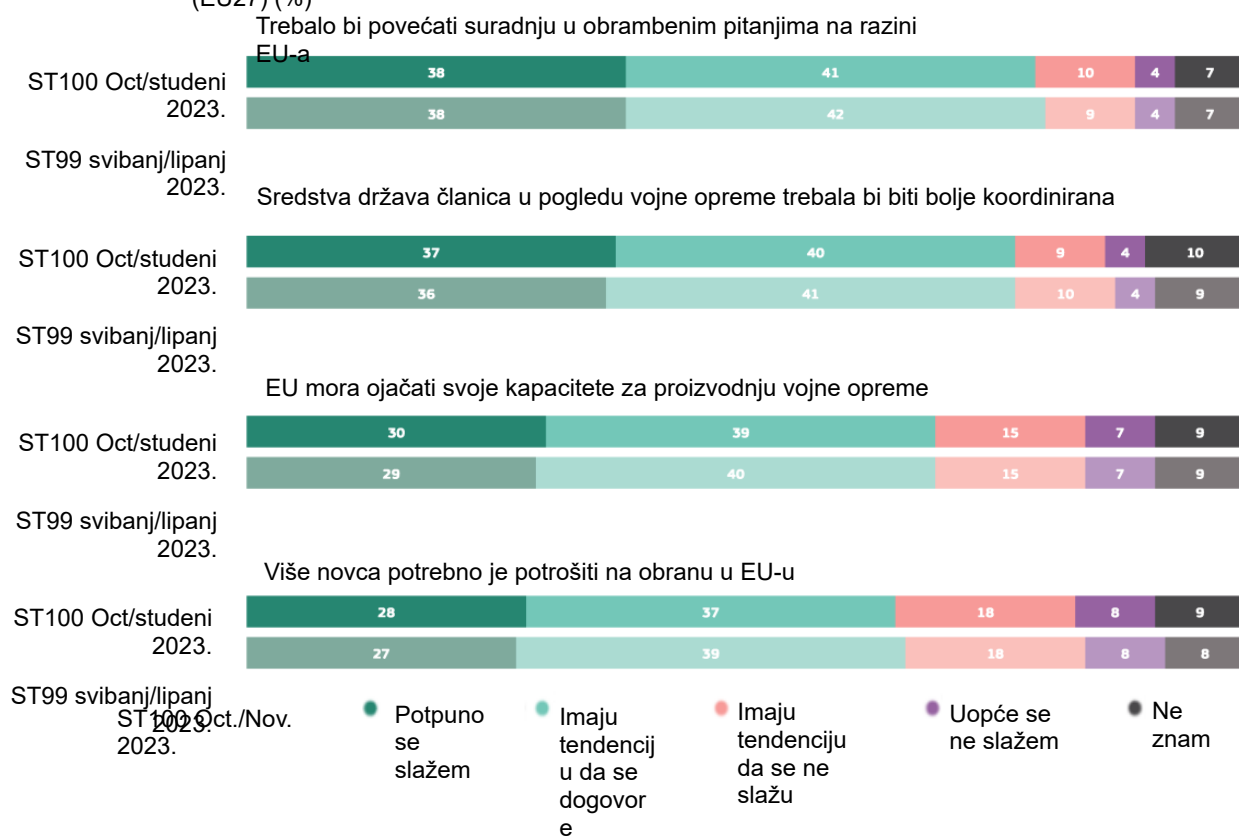
Jesen 2023.

### C. Obrana i sigurnost EU-a u kontekstu ruske invazije na Ukrajinu: trend i nacionalni rezultati

Gotovo osam od deset Europljana (79 %, -1 postotni bod od proljeća 2023.) slaže se da bi trebalo povećati suradnju u obrambenim pitanjima na razini EU-a te se gotovo onoliko (77 %, bez promjena) slaže da bi kupnju vojne opreme od strane država članica trebalo bolje koordinirati.

Gotovo sedam od deset (69 %, bez promjena) slaže se da EU treba ojačati svoje kapacitete za proizvodnju vojne opreme, a gotovo dvije trećine slažu se da se više novca trošina obranu u EU-u (65 %, -1 postotni bod).

QD3. Navedite u kojoj se mjeri slažete ili ne slažete sa svakom od sljedećih izjava. (EU27) (%)



## Standardno istraživanje Eurobarometra 100

Jesen 2023.

Suradnja u pitanjima obrane na razini EU-a trebala bi se povećati na dva najbolja mjesta u svih 27 država članica. U 23 zemlje (porast u odnosu na 22 u proljeće 2023.) ispitanici će se najvjerojatnije složiti da bi trebalo povećati suradnju u obrambenim pitanjima na razini EU-a, uz dogovor koji je najrašireniji u Portugalu (90 %), Nizozemskoj (89 %) i Litvi, Poljskoj, Finskoj i Švedskoj (88 % u svakoj).

Kupnja vojne opreme od strane država članica trebala bi biti bolje koordinirana u prva tri u svih 27 država članica. Na prvom je mjestu u pet zemalja: Njemačka (81 %, podijeljena sa suradnjom u obrambenim pitanjima), Češka i Grčka (79 % svaka), Slovenija (72 %) i Slovačka (71 %). Na drugom je mjestu u 21 zemlji, uključujući Portugal (88 %), Poljsku (87 %) i Litvu (85 %). Na trećem je mjestu u Finskoj (74 %).

U Poljskoj, prvo mjesto dijeli „EU treba ojačati svoje kapacitete za proizvodnju vojne opreme“, „trebalo bi potrošiti više novca na obranu u EU-u“ i „trebalo bi povećati suradnju u obrambenim pitanjima na razini EU-a“ (88 % svaki). EU treba ojačati svoje kapacitete za proizvodnju vojne opreme druga je najsuglasnija izjava u Finskoj (75 %) i Njemačkoj (71 %), a treća najsuglasnija izjava u 20 država članica, uključujući Portugal (86 %) i Litvu (84 %).

QD3. Navedite u kojoj se mjeri slažete ili ne slažete sa svakom od sljedećih izjava. — Ukupno „Slažem se“ (%)

	EU27	AT	BE	BG	CY	CZ	DE	DK	EE	EL	ES	FI	FR	HR	HU	IE	IT	LT	LU	LV	MT	NL	PL	PT	RO	SE	SI	SK
Trebalo bi povećati suradnju u obrambenim pitanjima na razini EU-a	79	69	82	66	81	76	81	83	72	78	79	88	76	85	82	77	74	88	84	82	75	89	88	90	67	88	68	65
Države članice trebale bi bolje koordinirati kupnju vojne opreme	77	68	81	65	80	79	81	81	71	79	75	74	74	80	79	74	73	85	82	79	72	84	87	88	66	77	72	71
EU mora ojačati svoje kapacitete za proizvodnju vojne opreme	69	55	66	55	69	55	71	72	64	64	64	75	64	76	71	68	65	84	65	76	58	75	88	86	62	66	54	49
Više novca potrebno je potrošiti na obranu u EU-u	65	56	62	53	66	57	68	66	57	54	56	69	60	68	76	67	62	78	65	67	61	71	88	70	58	65	47	48

ST100 Oct/studen  
2023.

1. Najčešće spomenuta stavka  
2. Najčešće spomenuta stavka  
Treća najčešće spomenuta stavka

Više novca trebalo bi potrošiti na obranu u EU-u na prvom mjestu u Poljskoj jer „EU treba ojačati svoje kapacitete za proizvodnju vojne opreme“ i „trebalo bi povećati suradnju u obrambenim pitanjima na razini EU-a“. To je treća najsuglasnija izjava u šest zemalja, uključujući Mađarsku (76 %), Njemačku (68 %) i Luksemburg (65 %).



## V. EU u svijetu



## Standardno istraživanje Eurobarometra 100

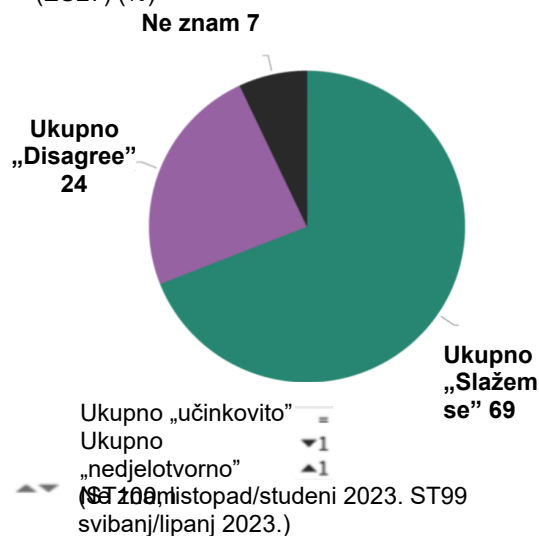
Jesen 2023.

### 1. EU u globalnom gospodarstvu: trend i nacionalni rezultati

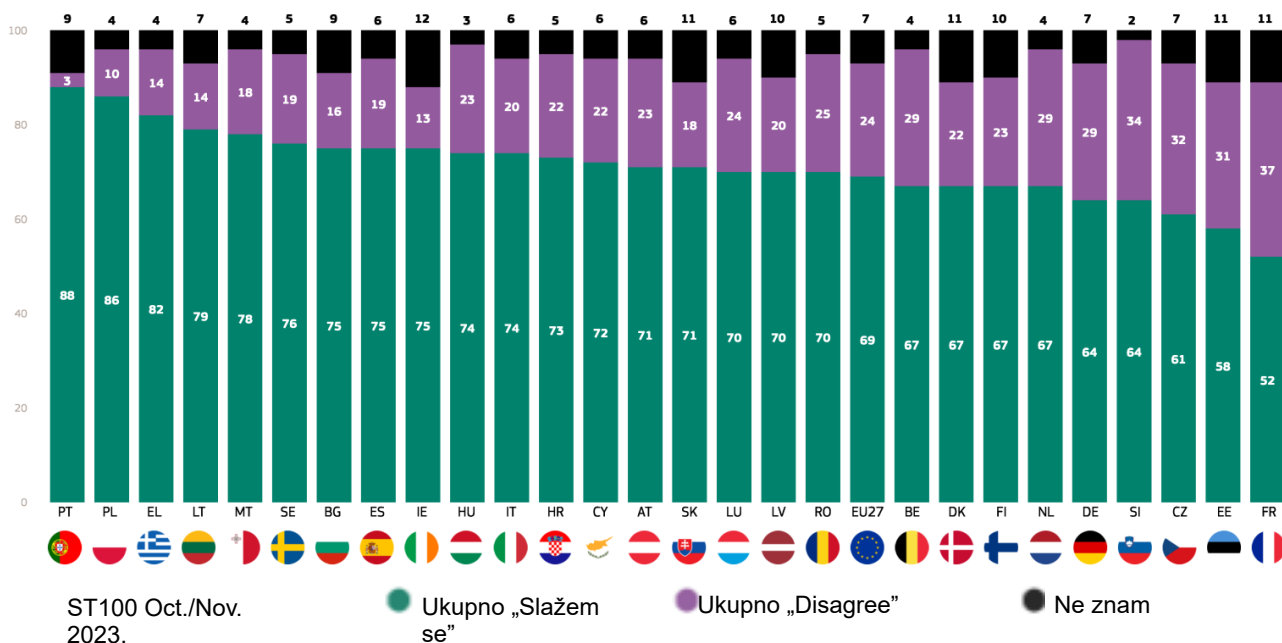
Gotovo sedam od deset ispitanika (69 %, nema promjena od proljeća 2023.) slaže se da EU ima dovoljnu moć i alate za obranu gospodarskih interesa Europe u globalnom gospodarstvu, a 22 % ispitanika (bez promjena) izjavilo je da se „potpuno slažu”.

Većina građana u svakoj državi članici EU-a slaže se da EU ima dovoljnu moć i alate za obranu gospodarskih interesa Europe u globalnom gospodarstvu, iako se razine znatno razlikuju među zemljama: kreću se od 88 % u Portugalu, 86 % u Poljskoj i 82 % u Grčkoj, do 52 % u Francuskoj, 58 % u Estoniji i 61 % u Češkoj.

QB4.1. Za svaku od sljedećih izjava, slažete li se u potpunosti, imate tendenciju da se složite, sklone neslaganju ili potpuno neslaganju. EU ima dovoljnu moć i alate za obranu gospodarskih interesa Europe u globalnom gospodarstvu (EU27) (%)



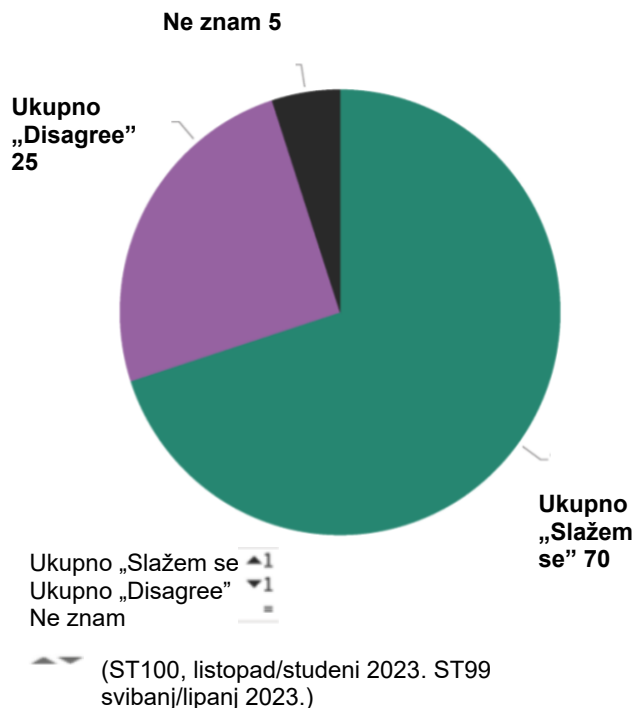
QB4.1. Za svaku od sljedećih izjava, slažete li se, imate tendenciju da se slažete, imate tendenciju da se ne slažete ili se potpuno ne slažete: EU ima dovoljnu moć i alate za obranu gospodarskih interesa Europe u globalnom gospodarstvu (%)



## 2. EU kao mjesto stabilnosti u nemirnom svijetu

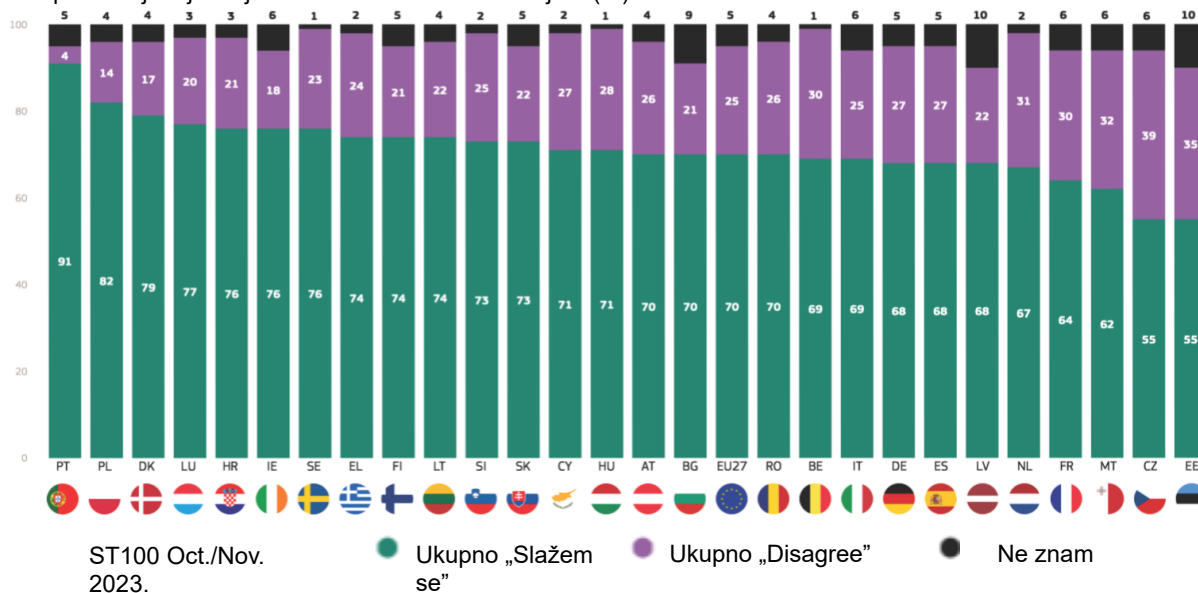
Sedam od deset ispitanika (70 %, + 1 postotni bod od proljeća 2023.) slaže se da je Europska unija mjesto stabilnosti u problematičnom svijetu, uključujući 24 % (bez promjena) koji se „u potpunosti slažu” s ovom izjavom.

Većina ispitanika u svakoj zemlji slaže se da je Europska unija mjesto stabilnosti u problematičnom svijetu, s omjerom od 91 % u Portugalu, 82 % u Poljskoj i 79 % u Danskoj do 55 % u Estoniji i Češkoj te 62 % u Malti.



QB4.4. Za svaku od sljedećih izjava. slažete li se, imate tendenciju da se složite. imaju tendenciju da se ne slažu ili se potpuno ne slažu:

Europska unija mjesto je stabilnosti u nemirnom svijetu (%)

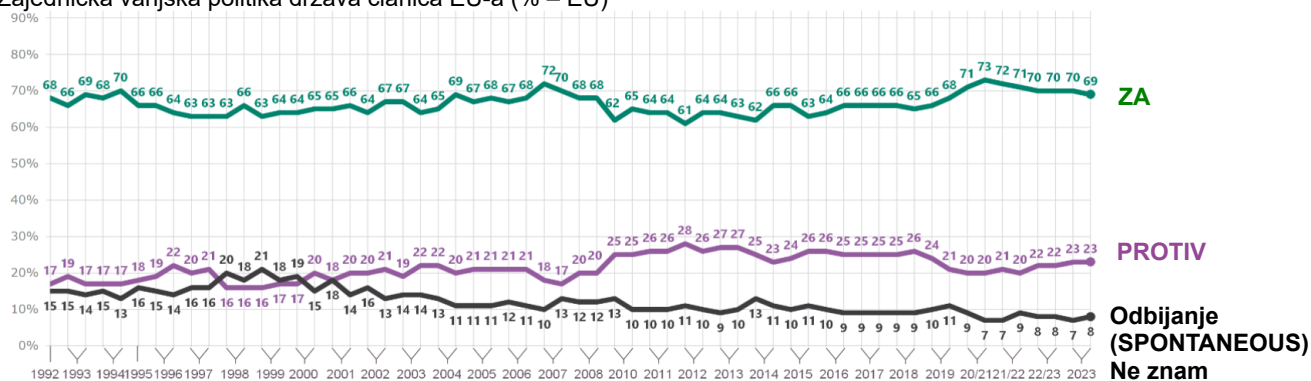


### 3. Potpora zajedničkoj vanjskoj politici

Više od dvije trećine građana EU-a (69 %, – 1 postotni bod od proljeća 2023.) namijenjeno je zajedničkoj vanjskoj politici država članica EU-a. Nešto više od jednog od pet (23 %, nema promjene) protiv je ove ideje.

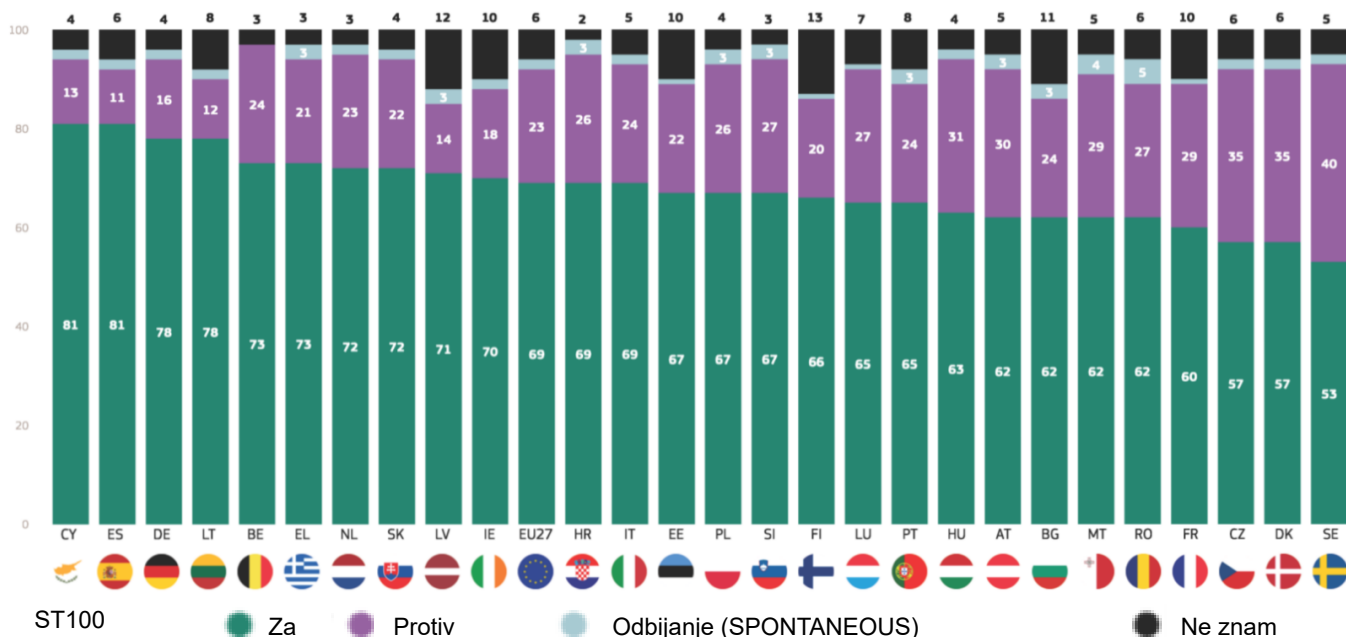
QB2.1 Koje je vaše mišljenje o svakoj od sljedećih izjava? Recite za svaku izjavu, bilo da ste za nju ili protiv nje.

Zajednička vanjska politika država članica EU-a (% – EU)



Više od polovice građana svake države članice EU-a podržava zajedničku vanjsku politiku država članica EU-a. Naj snažnija potpora zabilježena je među ispitanicima u Španjolskoj i Cipru (81 % svaki) te u Danskoj i Litvi (78 % svaka), ali, iako manje raširena, većina u Švedskoj (53 %) te Danskoj i Češkoj (57 % svaka) također se bave zajedničkom vanjskom politikom.

QB2.1. Koje je vaše mišljenje o svakoj od sljedećih izjava? Za svaku izjavu navedite jeste li za nju ili protiv nje: –  
Zajednička vanjska politika država članica EU-a (%)



ST100  
Oct/studen  
2023.

Za Protiv Odbijanje (SPONTANEOUS) Ne znam

**Standardno istraživanje Eurobarometra 100**  
**Jesen 2023.**

## 4. Vrijednosti

samoispunjavanje, a 6 % (-1 postotni bod) spominje religiju.

### a. Osobne vrijednosti

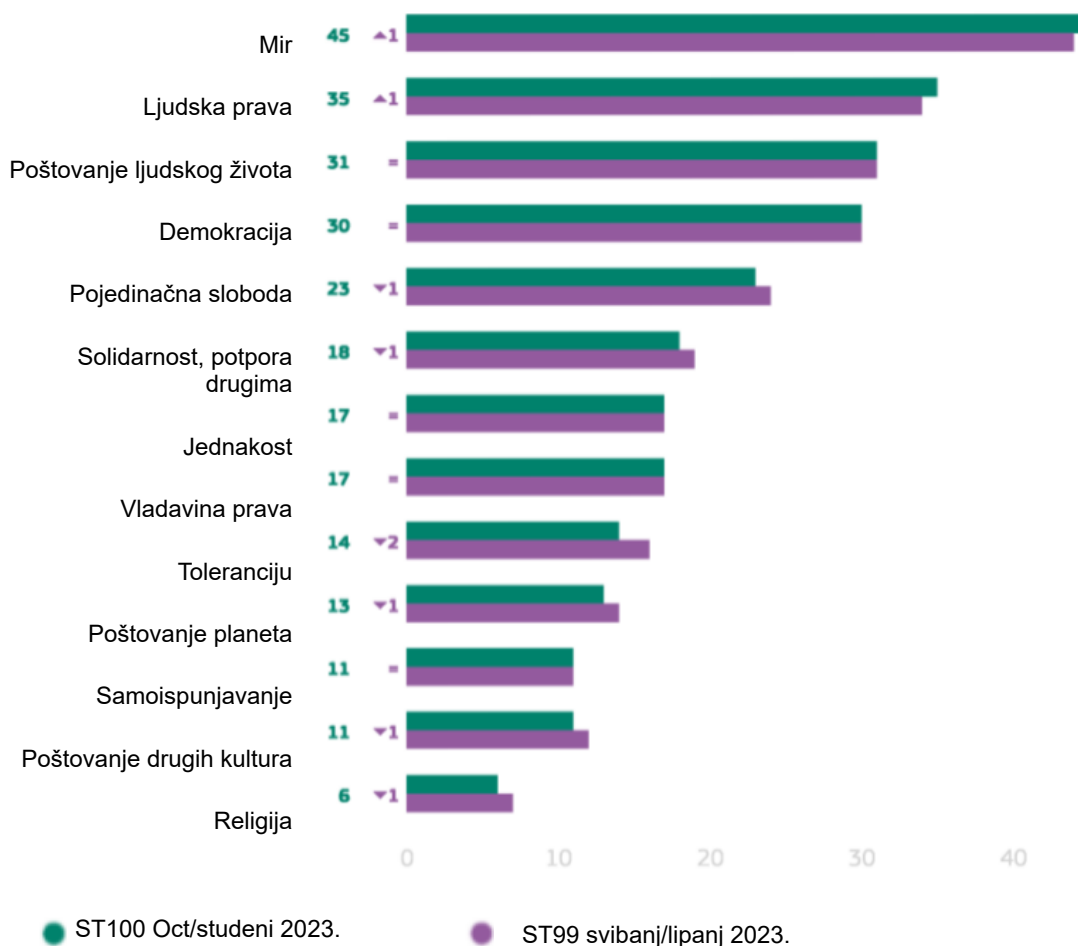
Ispitanicima je postavljeno pitanje koje su vrijednosti najvažnije za njih osobno. Ti su rezultati, kojima dominira mir, prilično stabilni od proljeća 2023.

Mir (45 %, +1 postotni bod od proljeća 2023.) najvažnija je vrijednost za građane EU-a. Najmanje tri od deset osoba spominju ljudska prava (35 %, +1 postotni bod), poštovanje ljudskog života (31 %, bez promjena) i demokraciju (30 %, bez promjena).

Gotovo četvrtina kaže da je individualna sloboda jedna od najvažnijih vrijednosti za njih osobno (23 %, -1 postotni bod), dok 18 % (-1 postotni bod) spominje solidarnost i potporu drugima, a 17 % to kaže o vladavini prava i jednakosti (nema promjena ni za jednu od proljeća 2023.).

Tolerancija se spominje za 14 % (-2 postotna boda), dok 13 % (-1 postotni bod) spominje poštovanje planeta 11 %

QC6. U sljedećem popisu, koje su najvažnije vrijednosti za vas osobno?  
(NAJVIŠE 3 ODGOVORA) (EU27) (%)



(-1 postotni bod) spominje poštovanje prema drugim kulturama, 11 % (bez promjene) spominje

## Standardno istraživanje Eurobarometra 100

Jesen 2023.

Mir je jedna od tri najvažnije osobne vrijednosti za građane u svih 27 država članica EU-a. Na prvom je mjestu u 22 zemlje, uključujući Latviju i Njemačku (62 % svaka) i Litvu (60 %). Mir je prvi zajednički u Italiji s poštovanjem ljudskog života, a u Austriji s individualnom slobodom. Na drugom je mjestu na Cipru (41 %), Malti (38 %) i Portugalu (37 %) te na trećem mjestu u Švedskoj (40 %) i Španjolskoj (31 %).

U Švedskoj (55 %), Cipru (47 %) i Portugalu (41 %) ljudska prava najvažnija su osobna vrijednost. Ta je vrijednost među trima najboljima u 25 država članica EU-a. Na drugom je mjestu u 12 zemalja, uključujući Dansku, Španjolsku i Sloveniju (po 43 %) i Latviju (42 %). Na trećem je mjestu u deset zemalja, uključujući Njemačku (37 %), Irsku (35 %) te Bugarsku i Luksemburg (33 %).

Poštovanje ljudskog života najviše je spomenuta osobna vrijednost u Španjolskoj (45 %), Malti (40 %) i Italiji (34 %, podijeljeno s mirom). Na drugom je mjestu u pet zemalja, uključujući Grčku i Irsku (39 % svaka) i Luksemburg (35 %). Na trećem je mjestu u šest zemalja, uključujući Cipar (40 %), Portugal (35 %) te Latviju i Sloveniju (po 33 %).

Demokracija je druga najveća vrijednost u Švedskoj (47 %), Njemačkoj (46 %) i Italiji (32 %), a treća u šest zemalja, uključujući Dansku (37 %), Grčku (35 %) i Nizozemsku (32 %).

U Austriji je sloboda pojedinaca najvažnija vrijednost (45 %, podijeljeno s mirom). Zauzima drugo mjesto u Bugarskoj (39 %), Češkoj (36 %), Mađarskoj (32 %) i Rumunjskoj (29 %) i trećem mjestu u Litvi (33 %), Slovačkoj (31 %) i Estoniji (20 %).

U nekoliko država članicapostoje tri druge vrijednosti koje su među trima najboljima. Solidarnost i potpora drugima zauzima drugo mjesto u Hrvatskoj (35 %), vladavina prava zauzima treće mjesto u Finskoj (35 %), a samoispunjavanje je na trećem mjestu u Estoniji (zajedno s osobnom slobodom).

QC6. U sljedećem popisu, koje su najvažnije vrijednosti za vas osobno? (NAJVIŠE 3 ODGOVORA)

	EU27	AT	BE	BG	CY	CZ	DE	DK	EE	EL	ES	FI	FR	HR	HU	IE	IT	LT	LU	LV	MT	NL	PL	PT	RO	SE	SI	SK
Mir	45	45	41	42	41	53	62	49	58	55	31	51	51	48	39	46	34	60	57	62	38	43	39	37	36	40	53	52
Ljudska prava	35	24	37	33	47	28	37	43	30	31	43	41	33	31	30	35	29	38	33	42	31	35	32	41	28	55	43	38
Poštovanje ljudskog života	31	25	29	32	40	24	25	26	30	39	45	32	32	30	29	39	34	27	35	33	40	25	25	35	25	26	33	23
Demokracija	30	24	27	16	35	31	46	37	11	35	27	25	19	12	17	16	32	18	18	16	29	32	30	30	23	47	14	21
Pojedinačna sloboda	23	45	26	39	23	36	21	20	20	21	18	23	20	30	32	29	28	33	18	30	20	24	14	22	29	15	28	31
Solidarnost, potpora drugima	18	20	16	18	16	13	13	10	11	28	19	12	21	35	23	12	17	15	24	14	21	19	18	25	27	16	18	12
Jednakost	17	10	18	9	13	9	5	25	11	13	28	25	26	23	22	30	8	15	22	14	13	20	21	23	19	23	13	8
Demokracija	17	19	12	19	16	21	26	16	14	28	22	35	11	16	9	17	10	10	16	12	22	22	15	10	13	22	19	23
Vladavina prava	14	14	18	14	2	15	14	11	13	4	12	14	19	11	10	11	14	17	19	8	12	18	12	15	11	11	18	11
Toleranciju	13	12	19	3	6	8	7	24	12	8	10	15	25	5	7	12	14	8	17	7	10	29	3	9	5	27	11	11
Poštovanje planeta	11	18	13	16	1	10	6	3	20	4	8	7	10	13	22	8	20	10	10	7	7	9	7	12	18	3	5	10
Samoispunjavanje	11	12	13	5	10	7	9	20	16	10	8	5	16	13	9	17	14	10	19	14	8	13	6	8	7	9	7	8
Poštovanje drugih kultura	6	11	5	6	26	2	2	3	6	19	2	3	5	8	6	7	9	6	5	5	15	5	8	7	21	1	4	14
Religija																												

ST100 Oct/studen  
2023.

1. Najčešće spomenuta stavka  
2. Najčešće spomenuta stavka  
Treća najčešće spomenuta stavka



## Standardno istraživanje Eurobarometra 100

Jesen 2023.

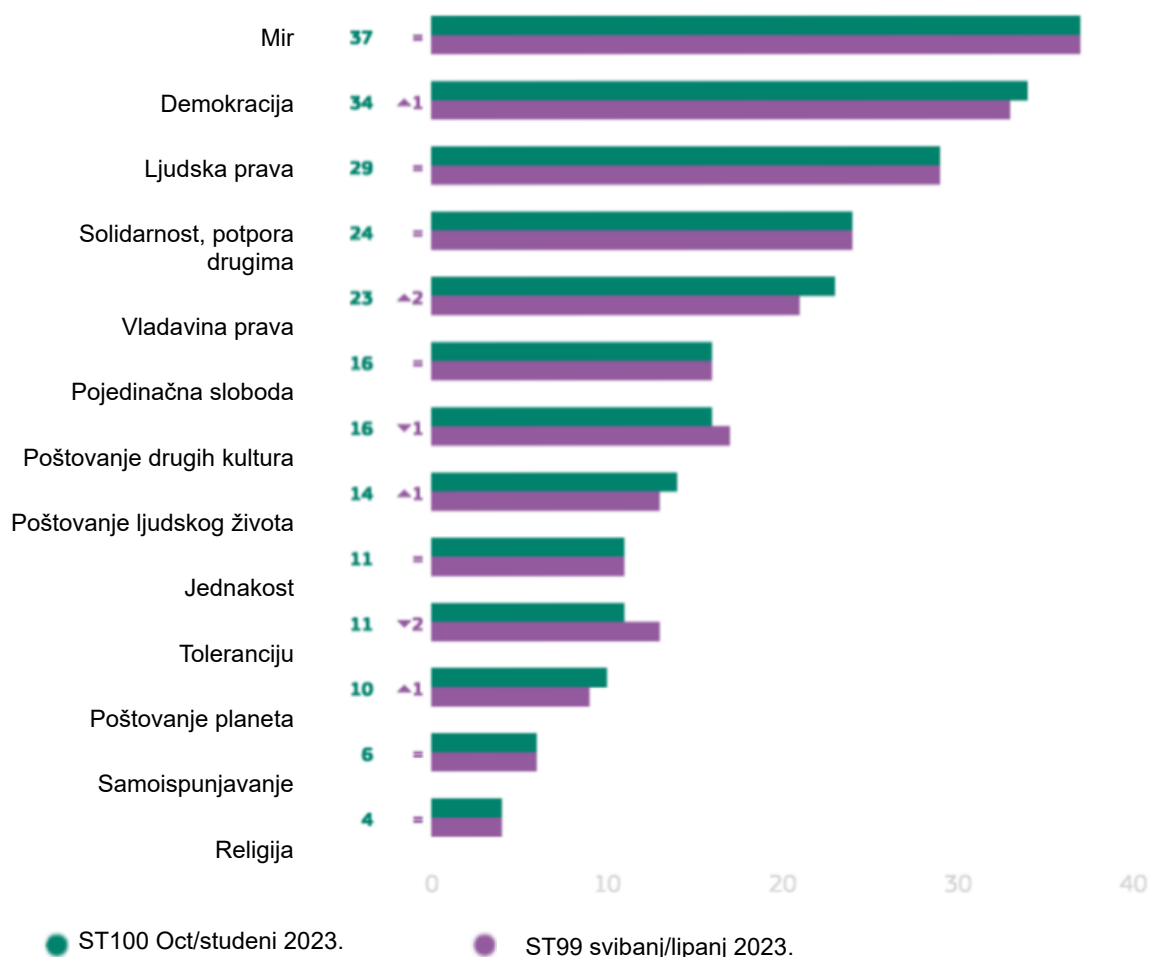
### B. Vrijednosti EU-a

Pitajući se koje vrijednosti najbolje predstavljaju EU, građani najčešće kažu mir (37 %, bez promjena), pri čemu je demokracija (34 %, +1 postotni bod) sljedeća najvažnija vrijednost. Najmanje svaka peta osoba smatra da ljudska prava (29 %, bez promjena), solidarnost i potpora drugima (24 %, bez promjena) ili vladavina prava (23 %, + 2 postotna boda) predstavljaju EU.

Poštovanje drugih kultura smatra se vrijednošću koja najbolje predstavlja EU za 16 % (-1 postotni bod), kao i pojedinačna sloboda (16 %, bez promjene). Najmanje jedan od deset ispitanika smatra da poštovanje ljudskog života (14 %, + 1 postotni bod), tolerancija (11 %, - 2 postotna boda), jednakost (11 %, bez promjene) i poštovanje planeta (10 %, + 1 postotni bod) najbolje predstavljaju EU.

Manje od 1 od 10 spominje samoispunjavanje (6 %, bez promjene) ili religiju (4 %, bez promjene).

QC7. Na sljedećem popisu, koje vrijednosti najbolje predstavljaju EU? (NAJVIŠE 3 ODGOVORA)  
(EU27) (%)



## Standardno istraživanje Eurobarometra 100

Jesen 2023.

U 24 države članice EU-a mir se svrstava među tri najveće vrijednosti koje najbolje predstavljaju EU. Zauzima prvo mjesto u 13 zemalja s najvišim razinama u Luksemburgu (49 %), Njemačkoj (47 %) i Sloveniji (46 %). Na Cipru se prvo mjesto dijeli s ljudskim pravima. Na drugom je mjestu u osam zemalja, uključujući Nizozemsku (46 %), Švedsku (45 %) te Dansku i Finsku (44 %) i treću u Belgiji (35 %), Austriji (29 %) i Mađarskoj (24 %).

Demokracija je među trima najvećim vrijednostima u 24 države članice EU-a. Na prvom je mjestu u sedam zemalja, s najvišim razinama u Švedskoj (55 %), Danskoj (49 %) i Nizozemskoj (48 %). Na drugom je mjestu u deset zemalja, uključujući Njemačku (38 %), Maltu i Belgiju (36 % svaka) te Bugarsku i Grčku (32 % svaka). Zauzima treće mjesto u sedam zemalja, uključujući Luksemburg (32 %), Francusku i Litvu (po 28 %).

U 22 države članice ljudska prava smatraju se jednom od triju vrijednosti koje najbolje predstavljaju EU te se nalaze na prvom mjestu u Malti i Belgiji (40 % u svakoj), Irskoj i Cipru (32 % na Cipru s mirom) i Austriji (31 %, podijeljeno sa solidarnošću i potporom drugima). Ljudska prava zauzimaju drugo mjesto u osam zemalja, uključujući Francusku (36 %), Latviju (35 %) i Luksemburg (34 %), a na trećem mjestu u devet zemalja, uključujući Švedsku (41 %), Nizozemsku (40 %) i Dansku (38 %).

Solidarnost i potpora drugima najveća je vrijednost u Portugalu (42 %), Hrvatskoj (37 %), Austriji (31 %, podijeljenoj s ljudskim pravima) i Mađarskoj (29 %). Na drugom je mjestu u Rumunjskoj (28 %), a treći u sedam zemalja, uključujući Maltu (34 %), Češku (30 %) i Njemačku (28 %).

Samo su dvije druge vrijednosti navedene u trima najvišim vrijednostima u bilo kojoj državi članici. Vladavina prava

na drugom je mjestu u Španjolskoj (33 %), a na trećem mjestu u Finskoj (43 %), Sloveniji (27 %), Bugarskoj (25 %) i Cipru (23 %). U Italiji (24 %) poštovanje drugih kultura zauzima treće mjesto među vrijednostima koje najbolje predstavljaju EU.

QC7. Na sljedećem popisu: koje vrijednosti najbolje predstavljaju EU? (NAJVIŠE 3 ODGOVORA) (%)

	EU27	AT	BE	BG	CY	CZ	DE	DK	EE	EL	ES	FI	FR	HR	HU	IE	IT	LT	LU	LV	MT	NL	PL	PT	RO	SE	SI	SK
Mir	37	29	35	37	32	42	47	44	34	45	23	44	45	35	24	31	29	44	49	41	24	46	29	24	31	45	46	41
Demokracija	34	30	36	32	28	31	38	49	26	32	34	46	28	23	23	27	34	28	32	22	36	48	35	28	26	55	27	26
Ljudska prava	29	31	40	22	32	23	26	38	28	28	31	42	36	27	27	32	23	31	34	35	40	40	23	25	26	41	30	26
Solidarnost, potpora drugima	24	31	23	22	23	30	28	22	21	27	20	18	20	37	29	27	19	26	26	24	34	35	22	42	28	25	23	24
Vladavina prava	23	23	24	25	23	19	27	31	22	14	33	43	24	23	20	24	16	12	22	19	30	35	13	18	13	39	27	22
Pojedinačna sloboda	16	18	14	17	14	15	17	10	11	20	12	10	14	21	20	21	22	21	14	19	12	11	16	11	19	16	15	19
Poštovanje drugih kultura	16	22	14	12	14	15	14	15	11	18	15	14	18	23	18	20	24	15	24	15	20	14	7	15	12	10	15	14
Poštovanje ljudskog života	14	17	13	16	19	12	10	12	13	17	16	13	12	19	19	19	18	14	20	17	8	9	14	17	18	9	14	11
Jednakost	11	8	12	7	8	6	5	16	9	8	13	14	12	19	17	24	9	10	14	14	15	10	19	12	16	5	11	7
Toleranciju	11	12	12	12	13	7	8	7	14	12	10	8	8	11	9	15	16	17	18	8	15	7	18	15	15	5	11	11
Poštovanje planeta	10	8	14	5	12	13	4	13	9	7	8	9	15	11	7	12	14	9	12	10	12	18	4	10	11	10	8	11
Samoispunjavanje	6	12	6	7	5	5	5	2	6	13	3	2	3	8	12	7	9	6	4	5	3	3	6	5	13	3	2	8
Religija	4	6	5	4	4	2	3	2	4	4	2	1	2	4	5	4	7	4	3	4	4	2	5	4	10	1	3	9

1. Najčešće spomenuta stavka

2. Najčešće spomenuta stavka

Treća najčešće spomenuta stavka

ST100 Oct/studeni  
2023.

Standardno istraživanje Eurobarometra 100  
Jesen 2023.



## Zaključak

## Standardno istraživanje Eurobarometra 100

Jesen 2023.

U jesenskom izdanju standardnog Eurobarometra 2023. (EB100) vidljiva je relativno stabilna percepcija EU-a i njegovih politika.

Povjerenje u EU ostalo je stabilno od proljeća 2023. i mišljenje je većine građana na razini 27 država članica EU-a i u 20 država članica. Međutim, povjerenje u EU smanjilo se u 15 zemalja od proljeća 2023. Povjerenje u nacionalne vlade i nacionalne parlamente povećalo se od proljeća 2023., iako EU i dalje ima više povjerenja od bilo koje od tih institucija.

Pozitivna slika EU-a i dalje je većinsko stajalište građana EU-a, unatoč blagom padu od proljeća 2023. Smanjila se i u 18 država članica. Pozitivna predodžba o EU-u mišljenje je većine u 19 država članica. Unatoč blagom padu od proljeća 2023., optimizam za budućnost EU-a dijeli više od šest od deset ispitanika te je i dalje većinsko mišljenje u 25 država članica.

Najmanje osam od deset građana smatra da je europska zastava dobar simbol za Europu te da zastava predstavlja nešto dobro, veći udio u odnosu na posljednji put kada je postavljeno pitanje, 2018.

U jesen 2023. glavni problemi Europljana na razini EU-a usmjereni su na šira europska i međunarodna pitanja. Imigracija i rat u Ukrajini (koji su prvi put uvedeni u ovo istraživanje) zauzimaju prvo zajedničko mjesto, a međunarodna situacija pala je na treće mjesto. Rast cijena/inflacije/troškovi života, koji je na prvom mjestu u proljeće 2023., pao je na četvrto mjesto kao najvažnija pitanja s kojima se EU trenutačno suočava. Dodavanje rata u Ukrajini kao mogućnosti odgovora u ovom istraživanju nesumnjivo je utjecalo na te ljestvice. Imigracija, rat u Ukrajini i međunarodna situacija među prve su tri u većini država članica.

Glavni razlozi za zabrinutost Europljana na nacionalnoj razini odražavaju i gospodarska i međunarodna pitanja. Rast cijena/inflacije/troškovi života i dalje je najvažniji nacionalni problem u znatnoj mjeri. Međutim, imigracija se povećala za šest postotnih bodova od proljeća 2023. i zauzela drugo mjesto, čime je gospodarska situacija pala na treće mjesto, a okoliš i klimatske promjene s trećeg na četvrto mjesto. Povećanje cijena/inflacije/troškovi života jedno je od tri najčešće spomenuta pitanja u 26 država članica EU-a.

Stajališta o europskoj gospodarskoj situaciji ostala su stabilna od proljeća 2023., pri čemu više od četiri od deset ispitanika i dalje ocjenjuje da je trenutačno gospodarsko stanje „dobro”, a pozitivno stajalište i dalje neznatno nadmašuje pesimističan stav. Većina građana smatra da će europska gospodarska situacija ostati ista u sljedećih 12 mjeseci. Iako u gotovo svim državama članicama većina smatra da će europska gospodarska situacija ostati ista u sljedećih 12 mjeseci, povećao se broj zemalja u kojima optimizam premašuje pesimizam (s jedne zemlje u proljeće 2023. na sedam zemalja u jesen 2023.).

Mišljenje o trenutačnoj nacionalnoj gospodarskoj situaciji postalo je manje pozitivno, pri čemu je udio ocijenjen kao „dobro” u padu za pet postotnih bodova od proljeća 2023. Optimizam u pogledu nacionalne gospodarske situacije u sljedećih 12 mjeseci također se blago smanjio, a gotovo

isto toliko sada očekuje da će se situacija pogoršati i ostati ista.

Trenutačna anketa pokazuje stabilnost na vrlo visokoj razini u potpori europskoj ekonomskoj i monetarnoj uniji s jedinstvenom valutom, s više od sedam od deset u EU-u u cjelini. Potpora u europodručju još je veća te iznosi gotovo osam od deset.

Više od polovice svih ispitanika smatra da instrument NextGenerationEU, plan oporavka EU-a u iznosu većem od 800 milijardi eura, može biti učinkovit u odgovoru na trenutačne gospodarske izazove, a većina u 24 države članice slaže se s tim.

U kontekstu ruske invazije na Ukrajinu potpora zajedničkoj obrambenoj i sigurnosnoj politici među državama članicama EU-a ostala je stabilna na visokoj razini: Više od tri četvrtine građana EU-a i više od šest od deset u svakoj državi članici podržavaju. Više od tri četvrtine Europljana slaže se da bi trebalo povećati suradnju u obrambenim pitanjima na razini EU-a i bolje koordinirati kupnju vojne opreme od strane država članica. Gotovo sedam od deset ispitanika slaže se da EU treba ojačati svoje kapacitete za proizvodnju vojne opreme, dok se gotovo dvije trećine slaže da bi više novca trebalo potrošiti na obranu u EU-u.

Što se tiče stajališta građana o ratu u Ukrajini, gotovo šest od deset ispitanika zadovoljno je odgovorom EU-a na rusku invaziju, što je blago povećanje od proljeća 2023. Manja većina zadovoljna je odgovorom nacionalne vlade.

Potpora nizu mjera poduzetih kao odgovor na rusku invaziju na Ukrajinu i dalje je visoka, iako se odobrenje za financijsku potporu te financiranje i opskrbu vojnom opremom smanjilo od proljeća 2023. Gotovo devet od deset osoba slaže se s pružanjem humanitarne pomoći osobama pogođenima ratom, a više od osam od deset slaže se s prihvaćanjem ljudi koji bježe od rata u EU-u. Sporazum o pružanju financijske potpore Ukrajini smanjio se za tri boda na nešto više od sedam od deset, a isti se udio slaže s nametanjem gospodarskih sankcija ruskoj vladi, tvrtkama i pojedincima. Dvije trećine slaže se sa zabranom emitiranja u EU medijima u državnom vlasništvu kao što su Sputnik i Russia Today. Otprilike šest od desetorice odobrava dodjelu statusa zemlje kandidatkinje Ukrajini kao potencijalne članice EU-a ili financiranje kupnje i nabave vojne opreme Ukrajini, ali se potpora objema mjerama smanjila od proljeća 2023.

Kad je riječ o energetske neovisnosti, više od osam od deset građana slaže se da bi EU trebao masovno ulagati u obnovljive izvore energije, kao što su energija vjetra i solarna energija, te da bi EU trebao što prije smanjiti svoju ovisnost o ruskim izvorima energije. Većina u svakoj državi članici slaže se sa svakom od tih izjava.

U problematičnom međunarodnom kontekstu građani pozitivno vide mjesto EU-a u svijetu. Sedam od deset slaže se da je Europska unija mjesto stabilnosti u nemirnom svijetu i gotovo onoliko da EU ima dovoljnu moć i alate za obranu gospodarskih interesa Europe u globalnom gospodarstvu. Gotovo sedam od deset radi na zajedničkoj vanjskoj politici država članica EU-a.

## **Standardno istraživanje Eurobarometra 100**

**Jesen 2023.**

Na pitanje o vrijednostima koje najbolje predstavljaju EU, Europljani će najvjerojatnije spomenuti mir, demokraciju i ljudska prava. Mir je također na prvom mjestu za vrijednosti koje su za njih osobno najvažnije, s ljudskim pravima na drugom mjestu, iznad poštovanja ljudskog života.

## Tehničke specifikacije

Od 23.<sup>19</sup> listopada 2023. do 17. studenoga 2023. Verian je u ime Kantara Belgija proveo val 100.2. istraživanja Eurobarometra na zahtjev Europske komisije, Glavne uprave za komunikaciju, Odjel za praćenje medija i Eurobarometra.

Val 100.2 uključuje standardno istraživanje Eurobarometra 100 i obuhvaća stanovništvo državljanstava država članica Europske unije s boravištem u svakoj od 27 država članica i starijim od 15 godina.

Standardno istraživanje Eurobarometra 100 provedeno je i u deset drugih zemalja ili područja: sedam zemalja kandidatkinja (Albanija, Bosna i Hercegovina, Moldova, Crna Gora, Sjeverna Makedonija, Srbija, Tūr Kiye), turska zajednica na Cipru u dijelu zemlje koji nije pod kontrolom vlade Republike Cipra, kao i na Kosovu<sup>20</sup> i u Ujedinjenoj Kraljevini.

U tim zemljama i područjima istraživanjem je obuhvaćeno nacionalno stanovništvo građana i stanovništvo svih država članica Europske unije s boravištem u tim zemljama i područjima te koji dovoljno poznaju nacionalne jezike za ispunjavanje upitnika.

Osnovni dizajn uzorka koji se primjenjuje u svim zemljama i teritorijima je stratificirani višestupanjski, slučajni (vjerojatnost) jedan. U svakoj se zemlji okvir uzorka najprije stratificira po regijama NUTS-a i unutar svake regije mjerom urbaniteta (DEGURBA). Broj točaka uzoraka odabranih u svakom sloju odražava populaciju stratuma 15+. U drugoj fazi izvučene su točke uzorkovanja s vjerojatnošću razmjernom veličini njihove populacije 0+ iz svakog stratuma.

Uzorci stoga predstavljaju cijelo državno područje zemalja obuhvaćenih istraživanjem prema NUTS II (ili ekvivalentu EUROSTAT-a) i u skladu s raspodjelom rezidentnog stanovništva odgovarajućih nacionalnosti u smislu metropolskih, urbanih i ruralnih područja<sup>21</sup>.

U svakoj od odabranih točaka uzorkovanja nasumično je odabrana polazna koordinata i alat za geokodiranje u obrnutom smjeru za utvrđivanje adrese najbliže koordinati.

Ova adresa je bila početna adresa za slučajni hod. Daljnje adrese (svaka Nth adresa) odabrane su standardnim postupcima „slučajne rute”, s početne adrese. U svakom kućanstvu ispitanik je nasumično izvučen. Pristup nasumičnom odabiru ovisio je o veličini kućanstva. Na primjer, za kućanstva s dva 15+ članova scenarij je upotrijebljen za odabir informatora (osoba koja odgovara

na upitnik za provjeru) ili drugog prihvatljivog člana u kućanstvu. Za kućanstva s tri više od 15 članova scenarij je upotrijebljen za odabir informatora (1/3 vremena) ili dva druga prihvatljiva člana u kućanstvu (2/3 vremena). Ako su odabrana druga dva člana, voditelju intervjua rečeno je da traži najmlađe ili najstarije. Scenarij bi nasumično dodijelio izbor najmlađim ili najstarijim s jednakom vjerojatnošću. Ovaj proces se nastavlja za četiri više od 15 članova kućanstva – nasumično tražeći najmlađe, 2. najmlađe i najstarije. Za kućanstva s pet više od 15 članova vraćamo se na pravilo posljednjeg rođendana.

Ako nije bilo kontakta s bilo kim u kućanstvu ili ako odabrani ispitanik nije bio dostupan (zauzet), voditelj intervjua ponovno je posjetio isto kućanstvo do tri dodatna puta (ukupno četiri pokušaja kontakta). Ispitivači nikada ne navode da se anketa prethodno provodi u ime Europske komisije; te informacije mogu dati nakon završetka ankete, na zahtjev.

Faza zapošljavanja neznatno se razlikovala u Nizozemskoj, Finskoj i Švedskoj. U te dvije posljednje zemlje odabran je uzorak adresa unutar svake točke uzorkovanja iz adrese ili registra stanovništva (u Finskoj se odabir ne provodi u svim točkama uzorka, ali u nekima se očekuje da će se stope odgovora poboljšati). Izbor adresa obavljen je nasumičan način. Kućanstva su zatim kontaktirana telefonom i angažirana za sudjelovanje u anketi. U Nizozemskoj se upotrebljava uzorak RDD-a s dvostrukim okvirom (brojevi pokretnih i fiksnih linija) jer ne postoji sveobuhvatan registar stanovništva s dostupnim telefonskim brojevima. Odabir brojeva na oba okvira obavlja se nasumično, pri čemu svaki broj dobiva jednaku vjerojatnost odabira. Za razliku od Švedske i Finske, uzorak je neklasteriran.

19 Iznimno, Crna Gora započela je s terenskim radom 18. listopada 2023.

20 Ovim se nazivom ne dovode u pitanje stajališta o statusu te je on u skladu s RVSUN-om 1244/99 i mišljenjem Međunarodnog suda o proglašenju neovisnosti Kosova.

21 Urbana ruralna klasifikacija na temelju DEGURBE (<https://ec.europa.eu/eurostat/web/degree-of-urbanisation/background>)

## Standardno istraživanje Eurobarometra 100

Jesen 2023.

DRŽAVE	INSTITUTI	N INTERVJUA	DATUMI TERENSKOG RADA		STANOVNIŠ TVO 15+	UDIO EU-A	
BE	Belgium	MCM Belgium	1,016	24/10/2023	12/11/2023	9,619,330	2.53%
BG	Bulgaria	Kantar TNS BBSS	1,011	23/10/2023	12/11/2023	5,917,534	1.56%
CZ	Czechia	STEM/MARK	1,011	23/10/2023	12/11/2023	8,982,036	2.36%
DK	Denmark	Mantle Denmark (Kantar Public)	1,012	24/10/2023	13/11/2023	4,891,261	1.29%
DE	Germany	Mantle Germany (Kantar Public)	1,527	24/10/2023	13/11/2023	71,677,231	18.87%
EE	Estonia	Norstat Eesti	1,003	24/10/2023	12/11/2023	1,111,597	0.29%
IE	Ireland	B and A Research	1,016	24/10/2023	14/11/2023	4,005,909	1.05%
EL	Greece	Kantar Greece	1,012	23/10/2023	10/11/2023	9,167,896	2.41%
ES	Spain	Mantle Spain (Kantar Public)	1,006	24/10/2023	11/11/2023	40,639,381	10.70%
FR	France	MCM France	1,025	23/10/2023	13/11/2023	55,700,114	14.66%
HR	Croatia	Hendal	1,032	23/10/2023	13/11/2023	3,461,468	0.91%
IT	Italy	Testpoint Italia	1,024	23/10/2023	03/11/2023	51,599,668	13.58%
CY	Rep. Of Cyprus	CYMAR Market Research	506	23/10/2023	12/11/2023	752,304	0.20%
LV	Latvia	Kantar TNS Latvia	1,010	23/10/2023	06/11/2023	1,590,245	0.42%
LT	Lithuania	Norstat LT	1,013	24/10/2023	12/11/2023	2,373,312	0.62%
LU	Luxembourg	TNS Ilres	504	23/10/2023	11/11/2023	533,335	0.14%
HU	Hungary	Kantar Hoffmann	1,022	24/10/2023	10/11/2023	8,313,539	2.19%
MT	Malta	MISCO International	504	23/10/2023	11/11/2023	446,788	0.12%
NL	Netherlands	Mantle Netherlands (Kantar Public)	1,011	26/10/2023	14/11/2023	14,763,684	3.89%
AT	Austria	Das Österreichische Gallup Ins.	1,005	24/10/2023	07/11/2023	7,647,176	2.01%
PL	Poland	Research Collective	1,025	23/10/2023	12/11/2023	31,982,941	8.42%
PT	Portugal	Intercampus SA	1,031	26/10/2023	11/11/2023	8,915,624	2.35%
RO	Romania	CSOP SRL	1,062	23/10/2023	12/11/2023	16,174,719	4.26%
SI	Slovenia	Mediana DOO	1,017	23/10/2023	12/11/2023	1,791,246	0.47%
SK	Slovakia	MNFORCE	1,006	23/10/2023	10/11/2023	4,591,487	1.21%
FI	Finland	Taloustutkimus Oy	1,009	23/10/2023	13/11/2023	4,672,932	1.23%
SE	Sweden	Mantle Sweden (Kantar Public)	1,051	24/10/2023	12/11/2023	8,541,497	2.25%
TOTAL EU27			26,471	23/10/2023	14/11/2023	379,864,254	100%

\* Treba napomenuti da ukupni postotak prikazan u ovoj tablici može biti veći od 100 % zbog zaokruživanja

UK	United Kingdom	Kantar UK Limited	1,001	23/10/2023	12/11/2023	53,082,345	
CY(Tcc)	Turkish Cypriot Community	Lipa Consultancy	513	26/10/2023	12/11/2023	233,547	
TR	Türkiye	Kantar TNS Piar	1,003	25/10/2023	15/11/2023	62,644,678	
MK	North Macedonia	Kantar TNS BBSS	1,010	24/10/2023	12/11/2023	1,736,495	
ME	Montenegro	TMG Insights	508	18/10/2023	12/11/2023	510,415	
RS	Serbia	TMG Insights	1,038	23/10/2023	12/11/2023	5,966,740	
AL	Albania	Index Kosovo	1,005	03/11/2023	17/11/2023	2,344,814	
BA	Bosnia and Herzegovina	Kantar TNS BBSS	1,003	23/10/2023	12/11/2023	2,987,440	
XK	Territory of Kosovo	Index Kosovo	1,028	27/10/2023	13/11/2023	1,357,100	
MD	Moldova	CBS AXA	1,012	25/10/2023	13/11/2023	2,131,029	
TOTAL			35,592	18/10/2023	17/11/2023	512,858,857	



## Standardno istraživanje Eurobarometra 100

Jesen 2023.

### Interviewing način po zemlji

Razgovori su provedeni putem razgovora uživo, bilo fizički u domovima ljudi ili putem video interakcije na daljinu na odgovarajućem nacionalnom jeziku. Razgovori s video interakcijom na daljinu („online face-to-face“) ili CAVI

(računalno potpomognuti video intervjui) provedeni su u Češkoj, Danskoj, Malti i Finskoj.

CAPI: Računalno potpomognuto osobno intervjuiranje

CAVI: Računalno potpomognuto video intervjuiranje

	DRŽAVE	BROJ RAZGOVORA U OKVIRU CAPI-	N OD CAVI INTERVJUA	UKUPNO N INTERVJUI
BE	Belgium	1,016		1,016
BG	Bulgaria	1,011		1,011
CZ	Czechia	789	222	1,011
DK	Denmark	806	206	1,012
DE	Germany	1,527		1,527
EE	Estonia	1,003		1,003
IE	Ireland	1,016		1,016
EL	Greece	1,012		1,012
ES	Spain	1,006		1,006
FR	France	1,025		1,025
HR	Croatia	1,032		1,032
IT	Italy	1,024		1,024
CY	Rep. Of Cyprus	506		506
LV	Latvia	1,010		1,010
LT	Lithuania	1,013		1,013
LU	Luxembourg	504		504
HU	Hungary	1,022		1,022
MT	Malta	353	151	504
NL	Netherlands	1,011		1,011
AT	Austria	1,005		1,005
PL	Poland	1,025		1,025
PT	Portugal	1,031		1,031
RO	Romania	1,062		1,062
SI	Slovenia	1,017		1,017
SK	Slovakia	1,006		1,006
FI	Finland	890	119	1,009
SE	Sweden	1,051		1,051
	TOTAL EU27	25,773	698	26,471
UK	United Kingdom	1,001		1,001
CY(Tcc)	Turkish Cypriot Community	513		513
TR	Türkiye	1,003		1,003
MK	North Macedonia	1,010		1,010
ME	Montenegro	508		508
RS	Serbia	1,038		1,038
AL	Albania	1,005		1,005
BA	Bosnia and Herzegovina	1,003		1,003
XK	Territory of Kosovo	1,028		1,028
MD	Moldova	1,012		1,012
	TOTAL	34,894	698	35,592

## Standardno istraživanje Eurobarometra 100

Jesen 2023.

### Stope odgovora

Za svaku se zemlju provodi usporedba uzorka koji odgovara na upitnik i svemira (tj. ukupnog stanovništva u zemlji). Utezi se koriste kako bi se uzorak odgovarao svemiru na temelju spola, regije i stupnja urbanizacije. Za europske procjene (tj. prosjek EU-a) prilagođavaju se ponderi pojedinačnih zemalja, pri čemu se ponderira naviše ili naniže kako bi se odrazilo njihovo 15+ stanovnika kao udio od 15+ stanovnika EU-a.

Stope odgovora izračunavaju se dijeljenjem ukupnog broja potpunih razgovora s brojem svih posjećenih adresa, osim onih koje ne ispunjavaju uvjete, ali uključuju i one za koje prihvatljivost nije poznata. Za val 100.2. istraživanja EUROBAROMETER stope odgovora za 27 država članica EU-a, koje je izračunao Verian, iznose:

	DRŽAVE	CAPI STOPA ODGOVORA
BE	Belgium	47.0%
BG	Bulgaria	48.1%
CZ	Czechia	53.5%
DK	Denmark	36.0%
DE	Germany	26.5%
EE	Estonia	31.8%
IE	Ireland	37.3%
EL	Greece	29.6%
ES	Spain	31.9%
FR	France	45.5%
HR	Croatia	39.1%
IT	Italy	25.0%
CY	Rep. Of Cyprus	53.9%
LV	Latvia	39.0%
LT	Lithuania	45.3%
LU	Luxembourg	33.8%
HU	Hungary	57.2%
MT	Malta	51.1%
NL	Netherlands	61.9%
AT	Austria	41.4%
PL	Poland	44.1%
PT	Portugal	55.1%
RO	Romania	55.7%
SI	Slovenia	42.2%
SK	Slovakia	48.7%
FI	Finland	26.5%
SE	Sweden	79.2%

CAPI : Computer-Assisted Personal interviewing

## Standardno istraživanje Eurobarometra 100

Jesen 2023.

### Margine pogreške

Čitatelje se podsjeća da su rezultati ankete procjene, čija točnost, sve što je jednako, ovisi o veličini uzorka i

promatranom postotku. S uzorcima od oko 1000 intervjua, stvarni postotci variraju unutar sljedećih granica pouzdanosti:

### Statističke razlike zbog postupka uzorkovanja

(na 95 %-tnoj razini pouzdanosti)

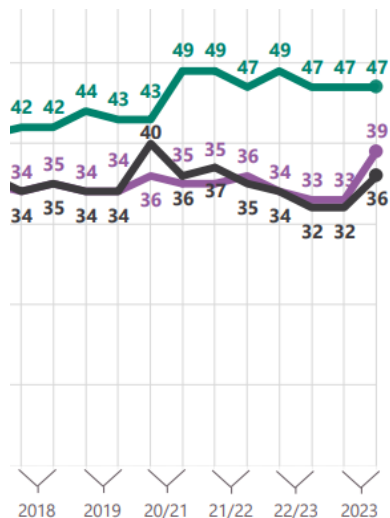
različite veličine uzorka nalaze se u redcima

različiti uočeni rezultati nalaze se u stupcima

	5 %	10 %	15 %	20 %	25 %	30 %	35 %	40 %	45 %	50 %	
	95 %	90 %	85 %	80 %	75 %	70 %	65 %	60 %	55 %	50 %	
N = 50	6	8,3	9,9	11,1	12	12,7	13,2	13,6	13,8	13,9	N = 50
N = 500	1,9	2,6	3,1	3,5	3,8	4	4,2	4,3	4,4	4,4	N = 500
N = 1000	1,4	1,9	2,2	2,5	2,7	2,8	3	3	3,1	3,1	N = 1000
N=1500	1,1	1,5	1,8	2	2,2	2,3	2,4	2,5	2,5	2,5	N=1500
N = 2000	1	1,3	1,6	1,8	1,9	2	2,1	2,1	2,2	2,2	N = 2000
N=3000	0,8	1,1	1,3	1,4	1,5	1,6	1,7	1,8	1,8	1,8	N=3000
N = 4000	0,7	0,9	1,1	1,2	1,3	1,4	1,5	1,5	1,5	1,5	N = 4000
N = 5000	0,6	0,8	1	1,1	1,2	1,3	1,3	1,4	1,4	1,4	N = 5000
N = 6000	0,6	0,8	0,9	1	1,1	1,2	1,2	1,2	1,3	1,3	N = 6000
N = 7000	0,5	0,7	0,8	0,9	1	1,1	1,1	1,1	1,2	1,2	N = 7000
N = 7500	0,5	0,7	0,8	0,9	1	1	1,1	1,1	1,1	1,1	N = 7500
N = 8000	0,5	0,7	0,8	0,9	0,9	1	1	1,1	1,1	1,1	N = 8000
N = 9000	0,5	0,6	0,7	0,8	0,9	0,9	1	1	1	1	N = 9000
N=10000	0,4	0,6	0,7	0,8	0,8	0,9	0,9	1	1	1	N=10000
N=11000	0,4	0,6	0,7	0,7	0,8	0,9	0,9	0,9	0,9	0,9	N=11000
N=12000	0,4	0,5	0,6	0,7	0,8	0,8	0,9	0,9	0,9	0,9	N=12000
N=13000	0,4	0,5	0,6	0,7	0,7	0,8	0,8	0,8	0,9	0,9	N=13000
N=14000	0,4	0,5	0,6	0,7	0,7	0,8	0,8	0,8	0,8	0,8	N=14000
N=15000	0,3	0,5	0,6	0,6	0,7	0,7	0,8	0,8	0,8	0,8	N=15000
	5 %	10 %	15 %	20 %	25 %	30 %	35 %	40 %	45 %	50 %	
	95 %	90 %	85 %	80 %	75 %	70 %	65 %	60 %	55 %	50 %	

## Komentari

(Pierre Dieumegard)



G raphss vremenskim rasporedom je teško razumjeti. Do 2019. provedena su dva istraživanja godišnje, u proljeće i jesen, a naveden je i broj godina. Od 2020. do 2022. određena su istraživanja provedena zimi, krajem godine ili početkom sljedeće godine, što objašnjava napomenu 20/21, 21/22 i 22/23. Osim EBStandard98 (siječanj-veljača), 2023. bilo je EBStandard99 ( proljeće) i EBStandard100 (jesen).



**Standard Eurobarometer 100 - Autumn 2023 - Data annex - de**  
(2.21 MB - PDF)



**Standard Eurobarometer 100 - Autumn 2023 - Data annex - en**  
(7.09 MB - PDF)



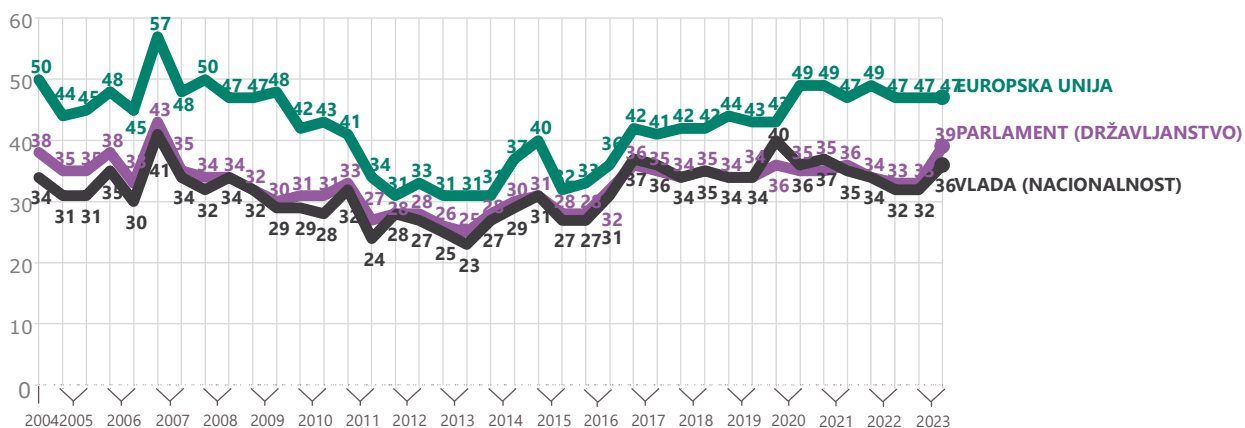
**Standard Eurobarometer 100 - Autumn 2023 - Data annex - fr**  
(3.29 MB - PDF)

— Neke tablice su u „tekstnom” načinu, što ih čini jednostavnim za kopiranje/zalijepiti i obraditi pomoću proračunske tablice i statističkog softvera, dok su druge u „slika” načinu rada, što ih čini nemogućima za korištenje. Na primjer (20. veljače 2024.), [datoteka s „prilogom podataka” na engleskom jeziku](#) ima tablicu QA6.2 u načinu rada „slika”, dok [odgovarajuća datoteka na francuskom jeziku](#) ima tablicu QA6.2 u načinu rada „tekst”. Engleska datoteka je teža od francuskih i njemačkih datoteka, jer sadrži više slika i manje teksta. Za jednostavnu uporabu podataka, ne ograničavajte se na engleski izvještaj.

## Standardno istraživanje Eurobarometra 100

Jesen 2023.

QA6 Koliko imate povjerenja u određene institucije? Za svaku od sljedećih institucija, imate li tendenciju da joj vjerujete ili joj ne vjerujete? (% – EU – OBIČNO POVJERENJE)

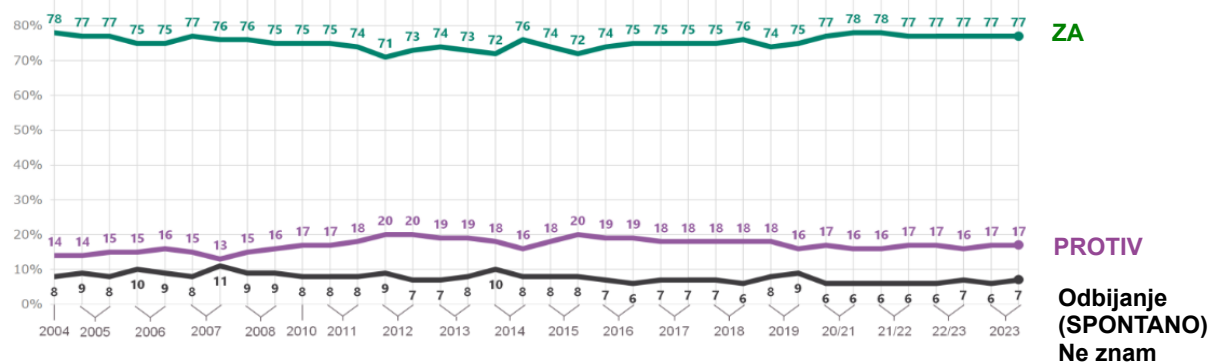


### Povjerenje u nacionalne vlade, nacionalne parlamente i Europsku uniju

Povjerenje u Europsku uniju i dalje je stabilno i iznosi 47 %, ali povjerenje u nacionalne vlade i parlamente naglo je poraslo (+ 4 i + 6 postotnih bodova).

QB2.2 Koje je vaše mišljenje o svakoj od sljedećih izjava? Recite za svaku izjavu, bilo da ste za nju ili protiv nje.

Zajednička obrambena i sigurnosna politika među državama članicama EU-a (% – EU)



Rat u Ukrajini nije promijenio mišljenje Europljana o potrebi koordinacije obrambene politike (pitanje QB2.2).