



Euroopa
Komisjon

FLASH EUROBAROMETER 556 (Eesti)

ELi probleemid ja prioriteedid: Noorte seisukohad

EUROBAROMETERi aruanne
veebruar 2025

Eurobaromeetri kiiruuring nr 556 „ELi probleemid ja prioriteedid: Noorte seisukohad

Uuring, mille korraldas Ipsos European Public Affairs Euroopa Komisjoni kommunikatsiooni peadirektoraadi tellimusel

Uuringut koordineerib Euroopa Komisjoni kommunikatsiooni peadirektoraat (kommunikatsiooni peadirektoraadi meediaseire ja Eurobaromeetri üksus)

Käesolev dokument ei kajasta Euroopa Komisjoni seisukohta. Selles sisalduvad tõlgendused ja arvamused on üksnes autorite omad.



Pierre Dieumegardi koostatud dokument [organisatsioonile Europe-Democracy-Espe](#) ranto

Selle "esialgse" dokumendi eesmärk on võimaldada rohkemat linimestel Euroopa Liidus tutvuda Euroopa Liidu koostatud (ja nende maksudest rahastatavate) dokumentidega.

Kui tõlkeid ei ole, jäetakse kodanikud arutelust välja.

See dokument „Eurobarometer“ [oli olemas ainult inglise keeles pdf-failina](#). Esialgsest failist lõime odt-faili, mille valmistas ette Libre Office'i tarkvara masintõlkeks teistesse keeltesse. Tulemused on nüüd [kättesaadavad kõigis ametlikes keeltes](#).

On soovitatav, et ELi haldusasutused võtaksid üle oluliste dokumentide tõlkimise. Olulised dokumendid ei ole mitte ainult seadused ja määrused, vaid ka oluline teave, mida on vaja teadlike otsuste ühiseks tegemiseks.

Meie ühise tuleviku arutamiseks ja usaldusväärsete tõlgete võimaldamiseks oleks rahvusvaheline esperanto keel oma lihtsuse, korrapärasuse ja täpsuse tõttu väga kasulik.

Võtke meiega ühendust:

[Kontakto \(europokune.eu\)](mailto:europokune.eu)

<https://e-d-e.org/-Kontakti-EDE>.

Eurobaromeetri kiiruuring nr 556 „**ELi probleemid ja prioriteedid: Noorte seisukohad**

Projekti pealkiri

Eurobaromeetri kiiruuring nr 556 – ELi probleemid ja prioriteedid:

Noorte seisukohad

Aruanne

EN

Kataloogi number

NA-01-25-020-ET-N

ISBN

978-92-68-25234-5

kuupäev: 10.2775/9830210

© Euroopa Liit, 2025

<https://europa.eu/eurobarometer>

Sisukord

| | |
|--|----|
| Sissejuhatus..... | 5 |
| Peamised järeldused..... | 6 |
| 1. ELi tugevad küljed, probleemid ja prioriteedid..... | 8 |
| 1.1. Arvamused ELi tugevuse kohta..... | 8 |
| 1.2. Arvamused ELi praeguste peamiste probleemide kohta..... | 12 |
| 1.3. Arvamused valdkondade kohta, millega EL peaks esmajärjekorras tegelema..... | 16 |
| 2. ELi kõige paremini esindavad väärtused ja põhimõtted..... | 21 |
| 3. ELi mõju ühiskonnale ja isiklikule tasandile..... | 25 |
| 3.1. ELi ühiskondliku mõju tajumine..... | 25 |
| 3.2. Mida tähendab olla osa Euroopa Liidust?..... | 27 |
| 4. Arusaamad tulevikust..... | 31 |
| 4.3. Ootused ELile 2030. aastaks..... | 33 |
| 4.4. Peamised tulevikumured..... | 37 |
| 5. Demokraatia ELis..... | 41 |
| 5.1. Rahulolu demokraatia toimimisega..... | 41 |
| 5.2. Seisukohad demokraatia põhimõtete kohta..... | 45 |
| 5.3. Tajutavad ohud demokraatiale ELis..... | 49 |
| 6. Otsuste tegemise mõjutamine ja huvi poliitika vastu..... | 53 |
| 6.1. Parimad viisid otsuste tegemise mõjutamiseks..... | 53 |
| 7. Arvamused ELi investeeringute kohta noorte toetamiseks..... | 62 |
| Tehnilised kirjeldused..... | 66 |
| Küsimustik..... | 68 |
| Andmete lisa..... | 75 |

Sissejuhatus

Eurobaromeetri kiiruuring annab ülevaate noorte arvamusel Euroopa Liidu (EL) ja selle tuleviku kohta ning uurib nende vaatenurka demokraatiale ELis. Käsitletakse järgmisi põhiteemasid: 1) ELi tugevad küljed ja probleemid, 2) ELi prioriteetsed valdkonnad, 3) ELi kõige paremini esindavad väärtused, 4) ELi tulevik, 5) demokraatia olukord ELis, 6) ohud demokraatiale ELis ja 7) ELi investeeringud noorte toetamiseks.

Euroopa Komisjoni kommunikatsiooni peadirektoraadi nimel intervjueris Ipsos European Public Affairs esinduslikku valimit 16–30aastastest noortest ELi kodanikest kõigis 27 ELi liikmesriigis. Ajavahemikus 11.–20. veebruar 2025 viidi arvutipõhise veebiintervjuu (CAWI) kaudu läbi 25 933 intervjuud, kasutades Ipsose veebipaneele ja nende partnervõrgustikku.

juures), st kui on piisavalt kindel, et need ei ole tõenäoliselt tekkinud juhuslikult.

??■ Uuringuandmeid kaalutakse, et kajastada elanikkonna marginaalset jaotust vanuse, soo ja geograafilise piirkonna järgi, kasutades stratifitseerimisjärget kaalumist. EL 27 kaalutakse vastavalt iga riigi 16–30aastaste elanike arvule.

■Vastuste osakaal ületab 100%, kui küsimus võimaldas vastajatel valida mitu vastust.

■Käesolevas aruandes viidatakse riikidele nende ametliku lühendiga. Käesolevas aruandes kasutatud lühendid on esitatud allpool.

Märkused

| | | | | | |
|----|-----------|------------|--------------------|----|-----------|
| BE | Belgia | FR | Prantsusmaa | NL | Madalmaad |
| BG | Bulgaaria | HR | Horvaatia | AT | Austria |
| CZ | Tšehhi | IT | Itaalia | PL | Poola |
| DK | Taani | CY | Küprose Vabariik * | PT | Portugal |
| DE | Saksamaa | LV | Läti | RO | Rumeenia |
| EE | Eesti | LT | Leedu | SI | Sloveenia |
| IE | Iirimaa | Luksemburg | Luksemburg | SK | Slovakkia |
| EL | Kreeka | HU | Ungari | FI | Soome |
| ES | Hispaania | MT | Malta | SE | Rootsi |

* Küpros tervikuna on üks ELi 27 liikmesriigist. Praktilistel põhjustel viiakse vestlused läbi ainult selles riigi osas, mida kontrollib Küprose Vabariigi valitsus.

- Küsitluse tulemuste suhtes kohaldatakse valikuhälbeid, mis tähendab, et mitte kõik ilmsed erinevused riikide, sotsiaal-demograafiliste rühmade ja aja lõikes ei pruugi olla statistiliselt olulised. Seega on tekstis esile toodud ainult statistiliselt olulised erinevused (5 % usaldusnivoo

Peamised järeldused

ELi tugevad küljed, probleemid ja prioriteedid

- Noored peavad ELi tugevaks küljeks liikumisvabadust ELis (32%) ning häid suhteid ja solidaarsust ELi liikmesriikide vahel (28%). ELi muud olulised tugevad küljed, mille valib välja rohkem kui iga viies noor, on järgmised: ELi pühendumus demokraatiale ja põhiväärtustele (25%), ELi kaubandusjõud ja konkurentsivõime (23%), ELi kodanike elatustase (23%), ELi pühendumus kliima- ja keskkonnakaitsele (22%) ning ELi positsioon maailmas (22%).
- Kui noortelt küsiti ELi ees seisvate probleemide kohta, nimetasid nad kõige rohkem konflikte, ebastabiilsust ja demokraatlike väärtuste õhnestamist maailmas (32%) ning elukallidust (32%). Neile järgnevad ebaseaduslik ränne (29%), terrorism ja organiseeritud kuritegevus (29%), keskkonnaküsimused ja kliimamuutused (28%) ning ebavõrdsus (sotsiaalne, majanduslik) (26%).
- Kui küsiti valdkondade kohta, millega EL peaks esmajärjekorras tegelema, oli esikohal julgeolek ja kaitse, mille valis välja 31 % vastanutest. Sellele järgnevad keskkond ja kliimamuutused (27%), rahvatervis (27%), ebaseaduslik ränne (26%), töökohad ja sotsiaalne võrdõiguslikkus (26%), majandus ja riigi rahandus (24%) ning haridus ja koolitus (23%), millest igaühe valib välja ligikaudu veerand noortest.

ELi kõige paremini esindavad väärtused ja põhimõtted

- Esitatuna loetelus kümnest väärtusest ja põhimõttest, valib suurim osa noortest ELi parimaks esindajaks rahu ja stabiilsuse (30%) ning demokraatia, õigusriigi ja õigluse (29%). Sellele järgnevad inimõiguste austamine (26%), solidaarsus ELi riikide vahel (26%), majanduskoostöö ja jõukus (24%) ning kultuuriline mitmekesisus (23%).

ELi mõju ühiskonnale ja isiklikule tasandile

- Kümnest noorest kuus arvab, et ELil on positiivne mõju ühiskonnale, kus nad elavad, neist 19 % peab mõju väga positiivseks ja 41 % üsna positiivseks. Seevastu umbes iga kümnes arvab, et ELi mõju on „üsna negatiivne“ (8 %) või „väga negatiivne“ (3 %). Veidi üle veerandi noortest (27%) leiab, et ELi mõju on neutraalne.
- Kui neilt küsiti, mida tähendab nende jaoks isiklikult ELi kuulumine, oli kõige valitum vastus vabadus reisida ja avastada teisi ELi riike (39%). Sellele järgneb noorte juurdepääs programmidele ja toetusele (nt Erasmus+, DiscoverEU, Euroopa solidaarsuskorpus, EURES jne) (30%) ning töö-, õppimis- ja koolitusvõimalused kogu ELis (28%).

Arusaamad tulevikust

- ELi tasandil on ligikaudu kuus noort kümnest (61%) ELi tuleviku suhtes optimistlikud, 15% vastanutest on „väga optimistlikud“ ja 46% „pigem optimistlikud“. Vähem vastajaid teatas, et nad on ELi tuleviku suhtes pessimistlikud: 7% on „väga pessimistlikud“ ja 24% „pigem pessimistlikud“.
- Peamised muutused, mida noored ELis 2030. aasta lõpuks kõige rohkem näha sooviksid, on paremad töövõimalused ja majanduslik stabiilsus (34%), millele järgneb ELi suurem roll ülemaailmse rahu ja julgeoleku edendamisel (28%) ning tugevamad kliimameetmed ja keskkonnakaitse (26%).
- Tuleviku suurim mure, mis noorte seas kogu ELis esile kerkib, on elukallidus (41%), millele järgnevad rahu ja ülemaailmne stabiilsus (30%), majanduslik stabiilsus (27%) ning kliimamuutused ja keskkond (26%).

Demokraatia ELis

- Üle poole noortest on rahul demokraatia toimimisega oma riigis, 17% on „väga rahul“ ja 42% „pigem rahul“. Kui noortelt küsiti, mil määral nad on rahul demokraatia toimimisega ELis, vastas

peaaegu kaks kolmandikku noortest, et nad on rahul (15% on „väga rahul“ ja 50% „pigem rahul“).

- Kui neil paluti valida kõige olulisemad demokraatia põhimõtted, kerkis kõige olulisemaks põhimõtteks inimõiguste austamine (38%), millele järgnes vabadus väljendada oma arvamust, sealhulgas demonstratsioonide kaudu (33%), samuti võrdsus ja mittediskrimineerimine (27%). 23% noortest peab oluliseks kolme põhimõtet: õigus eraelu puutumatusel ja andmekaitsele, õigus kandideerida ja hääletada vabadel valimistel ning õigusriigi põhimõte, mida toetab sõltumatu kohtusüsteem.
- Kui neil palutakse valida kõige tõsisemad ohud demokraatiale ELis, valitakse kõige sagedamini vale- ja/või eksitav teave, mis üldiselt ringleb internetis ja väljaspool seda (34%), ning majanduslik ebakindlus ja ebavõrdsus (32%). Neile ohtudele järgneb sallivuse ja austuse vähenemine ühiskonnas (27%), usalduse puudumine institutsioonide vastu (24%) ja kodanike vähene kaasamine poliitiliste otsuste tegemisse (23%).

Otsuste tegemise mõjutamine ja huvi poliitika vastu

- Kui neil paluti valida, milliseid viise nad peavad kõige tõhusamaks, et tagada oma

hääle kuuldavaks tegemine ELi tasandi otsustajate poolt, märkis suurim osa noortest kogu ELis (44%), et nad hääletavad (Euroopa või riiklikel) valimistel. Teisel kohal – kuigi kaugel – on meeleavaldusega liitumine või streik, mille valis välja 23% vastanutest kogu ELis.

- Poliitikute suurem tähelepanu noorte ees seisvatele probleemidele ja rohkem võimalusi noorte vahetuks suhtlemiseks poliitikutega (nt noorte ja poliitikutega peetavate arutelurühmade kaudu) kerkivad esile kahe peamise valikuna, kui noortelt küsitakse, mis suurendaks nende huvi poliitika vastu, kusjuures mõlema valiku tegi 37% vastanutest.

Arvamused ELi investeringute kohta noorte toetamiseks

- Kui küsiti, millistesse valdkondadesse peaks EL investeerima rohkem vahendeid noorte toetamiseks, mainis suurim osa noortest taskukohast eluaset ja elukallidust (38%). Rohkem kui veerand vastanutest valis ELi investeringute valdkondadeks hariduse ja koolituse, oskuste arendamise (29%), vaimse tervise ja heaolu (28%), tervishoiu ja tervishoiuteenuste kättesaadavuse (27%) ning noorte tööhõive (27%).

1. ELi tugevad küljed, probleemid ja prioriteedid

Selles osas käsitletakse noorte arusaama ELi tugevatest külgedest, ELi ees seisvatest peamistest probleemidest ja valdkondadest, mida EL peaks esmatähtsaks pidama.

1.1. Arvamused ELi tugevuse kohta

Noortele tutvustati ELi kümmet potentsiaalset tugevust. Sellest loetelust valib suurim osa noori ELi peamiseks tugevateks külgedeks liikumisvabaduse ELis (32%) ning head suhted ja solidaarsuse ELi liikmesriikide vahel (28%).

ELi muud olulised tugevad küljed, mille valib välja rohkem kui iga viies noor, on järgmised: ELi pühendumus demokraatiale ja põhiväärtustele (25%), ELi kaubandusjõud ja konkurentsivõime (23%), ELi kodanike elatustase (23%), ELi pühendumus kliima- ja keskkonnakaitsele (22%) ning ELi positsioon maailmas (22%).

Väiksematest osadest valitakse välja ELi investeeringud piirkondadesse, põllumajandusse ja muudesse valdkondadesse

3. küsimus Millised järgmistest on Teie arvates ELi peamised tugevad küljed? Palun valige kuni kolm vastust. [Mitmesugused vastused]



(%, EL 27) Baas:n=25 933 – Kõik vastajad

(17 %), ELi suutlikkus luua töökohti (16 %) ning ELi innovatsioon ja teadusuuringud (16 %).

Iga riigi tulemused

Nende noorte osakaal, kes valivad ELi oluliseks tugevuseks liikumisvabaduse, ulatub 15 %-st Austrias 54 %-ni Tšehhis. 17 liikmesriigis on see tugevus kõige valitum.

Kuues liikmesriigis on ELi kõige enam nimetatud tugevuseks head suhted ja solidaarsus ELi liikmesriikide vahel. Umbes kolmandik Tšehhi (35%) ning Eesti ja Malta (mõlemas 33%) noortest mainib seda tugevust, samas kui Ungaris mainib seda 18% noortest.

Nende noorte osakaal, kes arvavad, et ELi üks peamisi tugevusi on ELi pühendumine demokraatiale ja põhiväärtustele, on suurim Soomes (33%), Saksamaal (32%) ja Portugalis (31%), samuti Küprosel, Eestis ja Leedus (kõik 30%), samas kui väikseim osakaal on Poolas (13%).

ELi kodanike elatustaseme ELi tugevuseks valimise osakaal on suurim Sloveenias (30%) ning Austrias, Saksamaal ja Poolas (kõik 29%). Seevastu Ungari on riigi pingerea alumises otsas, kusjuures 13% vastanutest valis selle tugevuse; sama väike on nende osakaal Itaalias (15 %).

Umbes kolm kümnest noorest Taanis (31%) ja Soomes (28%) arvab, et ELi üks peamisi tugevaid külgi on ELi pühendumine kliima- ja keskkonnakaitsele. Vastajad Poolas (15%) seevastu nimetavad seda tugevust kõige väiksema tõenäosusega.

Kõigis liikmesriikides mainib vähem kui 30 % noortest ELi peamiste tugevate külgedena järgmist:

- ELi kaubandusjõud ja konkurentsivõime (16 %-lt Rootsis 28 %-le Taanis)
- ELi positsioon maailmas (14 %-lt Luksemburgis 26 %-le Prantsusmaal)
- ELi investeeringud piirkondadesse, põllumajandusse ja muudesse valdkondadesse (11%-lt Saksamaal ja Rootsis 28%-ni Eestis ja Rumeenias)
- ELi suutlikkus luua töökohti (8 %-lt Tšehhis 27 %-le Rumeenias) ■ ELi innovatsioon ja teadusuuringud (12 %-lt Kreekas 21 %-le Itaalias).

Eurobaromeetri kiiruuring nr 556 „ELi probleemid ja prioriteedid: Noorte seisukohad

Q3 Millised järgmistest on Teie arvates ELi peamised tugevad küljed? Palun valige kuni kolm vastust. [Mitmesugused vastused]

| | Liikumisvabadus ELis | Head suhted ja solidaarsus ELi liikmesriikide vahel | ELi pühendumus demokraatiale ja põhiväärtustele | ELi kaubandusjõud ja konkurentsivõime | ELi kodanike elatustase | ELi kohustus kaitsta kliimat ja keskkonda | ELi positsioon maailmas | ELi investeeritud piirkondadesse, põllumajandusse ja muudesse valdkondadesse | ELi suutlikkus luua töökohti | ELi innovatsioon ja teadusuuringud |
|------------|----------------------|---|---|---------------------------------------|-------------------------|---|-------------------------|--|------------------------------|------------------------------------|
| EL 27 | 32 | 28 | 25 | 23 | 23 | 22 | 22 | 17 | 16 | 16 |
| BE | 27 | 29 | 25 | 22 | 20 | 26 | 16 | 26 | 18 | 14 |
| BG | 25 | 27 | 18 | 18 | 22 | 22 | 15 | 25 | 19 | 17 |
| CZ | 54 | 35 | 23 | 20 | 26 | 19 | 21 | 19 | 8 | 13 |
| DK | 27 | 27 | 29 | 28 | 24 | 31 | 23 | 20 | 13 | 15 |
| DE | 18 | 32 | 32 | 24 | 29 | 22 | 21 | 11 | 18 | 14 |
| EE | 47 | 33 | 30 | 27 | 23 | 20 | 18 | 28 | 12 | 19 |
| IE | 22 | 32 | 26 | 26 | 21 | 24 | 16 | 27 | 15 | 14 |
| EL | 37 | 29 | 26 | 21 | 19 | 23 | 17 | 25 | 20 | 12 |
| ES | 33 | 26 | 23 | 22 | 28 | 23 | 21 | 15 | 15 | 20 |
| FR | 41 | 27 | 19 | 25 | 19 | 19 | 26 | 15 | 12 | 16 |
| HR | 37 | 28 | 18 | 24 | 26 | 20 | 22 | 27 | 23 | 18 |
| IT | 35 | 28 | 28 | 24 | 15 | 24 | 24 | 13 | 11 | 21 |
| CY | 37 | 31 | 30 | 22 | 25 | 27 | 14 | 25 | 23 | 13 |
| LV | 42 | 30 | 23 | 25 | 23 | 22 | 22 | 22 | 16 | 16 |
| LT | 35 | 27 | 30 | 21 | 22 | 25 | 22 | 23 | 19 | 18 |
| Luksemburg | 30 | 24 | 28 | 18 | 24 | 23 | 14 | 23 | 17 | 17 |
| HU | 22 | 18 | 27 | 19 | 13 | 22 | 16 | 22 | 18 | 17 |
| MT | 21 | 33 | 28 | 25 | 20 | 27 | 17 | 25 | 17 | 14 |
| NL | 28 | 24 | 25 | 25 | 24 | 25 | 25 | 22 | 16 | 13 |
| AT | 15 | 30 | 26 | 22 | 29 | 25 | 15 | 18 | 25 | 16 |
| PL | 47 | 26 | 13 | 20 | 29 | 15 | 23 | 20 | 19 | 14 |
| PT | 28 | 30 | 31 | 23 | 26 | 23 | 23 | 17 | 19 | 18 |
| RO | 26 | 29 | 25 | 25 | 22 | 21 | 17 | 28 | 27 | 16 |
| SI | 43 | 28 | 21 | 23 | 30 | 22 | 19 | 20 | 21 | 17 |
| SK | 33 | 26 | 22 | 18 | 22 | 17 | 18 | 23 | 20 | 15 |
| FI | 36 | 27 | 33 | 19 | 23 | 28 | 21 | 21 | 14 | 13 |
| SE | 43 | 27 | 27 | 16 | 22 | 22 | 23 | 11 | 15 | 15 |

Vastuseid „Mitte ükski eespool nimetatutest“ ja „Ei tea“ ei ole esitatud.

Põhimäär (%): n=25 933 – Kõik vastajad

Sotsiaaldemograafilised kaalutlused

Noored mehed nimetavad noortest naistest suurema tõenäosusega ELi kaubandusjõudu ja konkurentsivõimet (25% vs. 21%) ning ELi investeeringuid piirkondadesse, põllumajandusse ja muudesse valdkondadesse (19% vs. 15%) ELi peamiste tugevate külgedena. Seevastu noored naised valivad noortest meestest veidi suurema tõenäosusega tugevaks küljeks: liikumisvabadus ELis (33% vs. 31%), head suhted ja solidaarsus ELi liikmesriikide vahel (29% vs. 27%), ELi pühendumus demokraatiale ja põhiväärtustele (26% vs. 24%) ning ELi pühendumus kliima- ja keskkonnakaitsele (23% vs. 21%).

Mõningaid erinevusi võib täheldada ka vanuserühmade lõikes. 25–30aastased vastajad nimetavad suurema tõenäosusega kui nooremad vastajad liikumisvabadust ELis (35% vs. 30%), kuid nad valivad väiksema tõenäosusega ELi investeeringud piirkondadesse, põllumajandusse ja muudesse valdkondadesse (16% vs. 18%). Teisest küljest mainivad 16–18-aastased vastajad suurema tõenäosusega kui vanemad vastajad ELi suutlikkust luua töökohti (19% vs. 15%–16%).

Maapiirkondades elavatel noortel on väiksem kalduvus valida liikumisvabadus ELis (30 % vs. 33 %) ning ELi pühendumus kliima- ja keskkonnakaitsele (19 % vs. 23 %) ELi tugevaks küljeks võrreldes nendega, kes elavad rohkem linnapiirkondades.

Praegu keskharidusjärgset haridust omandavad või sellest kõrgemat haridust omandavad noored nimetavad ELi peamiste tugevate külgedena suurema tõenäosusega kui praegu keskharidust omandavad või sellest madalamat haridust omandavad noored (34% vs. 27%), ELi pühendumust demokraatiale ja põhiväärtustele (27% vs. 22%), ELi kaubandusjõudu ja konkurentsivõimet (27% vs. 22%) ning ELi kodanike elatustaset (26% vs. 22%). Samuti on nende noorte osakaal, kes osutavad sellele, et liikumisvabadus ELis, ELi pühendumus demokraatiale ja põhiväärtustele ning ELi kaubandusjõud ja konkurentsivõime on ELi tugevad küljed, suurem vastanute seas, kes on omandanud keskharidusjärgse või kõrgema

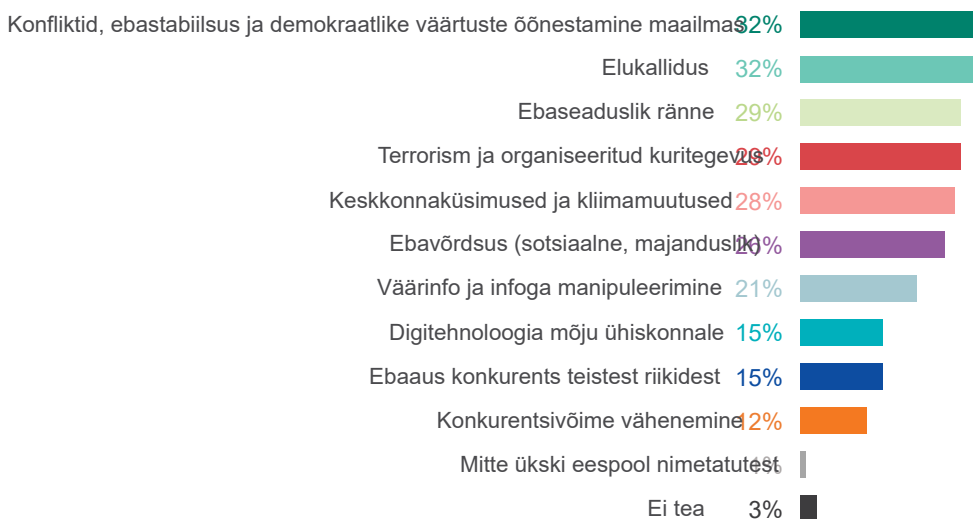
haridustaseme, võrreldes nendega, kellel on keskharidus või madalam haridustase.

1.2. Arvamused ELi praeguste peamiste probleemide kohta

Vastajatelt küsiti ka ELi ees seisvate probleemide kohta. Kaks probleemi, mida noored kogu ELis kõige rohkem nimetasid, on konfliktid, ebastabiilsus ja demokraatlike väärtuste kadumine maailmas (32%) ning elukallidus (32%). Neile järgnevad ebaseaduslik ränne (29%), terrorism ja organiseeritud kuritegevus (29%), keskkonnaküsimused ja kliimamuutused (28%) ning ebavõrdsus (sotsiaalne, majanduslik) (26%).

Vähenevad noored nimetavad ELi praeguste peamiste probleemidena desinformatsiooni ja teabega manipuleerimist (21%), digitehnoloogia mõju ühiskonnale (15%) või ebaausat konkurentsi teistest riikidest (15%); 12% noortest valib konkurentsivõime vähenemise.

küsimus. Millised järgmistest probleemidest on Teie arvates praegu ELi ees seisvad peamised? Palun valige kuni kolm vastust. [Mittesugused vastused]



(%, EL 27) Baas:n=25 933 – Kõik vastajad

Eurobaromeetri kiiruuring nr 556 „ELi probleemid ja prioriteedid: Noorte seisukohad

Iga riigi tulemused

13 liikmesriigis on konfliktid, ebastabiilsus ja demokraatlike väärtuste õõnestamine maailmas kõige suurem probleem. Umbes neli noort kümnest – või rohkem – Soomes (46%), Taanis ja Leedus (mõlemas 40%) ning Eestis (39%) mainivad seda, samas kui Maltal ja Portugalis (mõlemas 27%) mainib seda veidi üle veerandi.

Suurim osa noortest Eestis (42%), Prantsusmaal (36%), Kreekas (32%) ja Iirimaa (29%) nimetab elukallidust ELi ees seisvaks probleemiks. See probleem on suur ka Itaalias (38%), Poolas (35%) ning Horvaatias, Lätis ja Sloveenias (kõigis 34%). Seda probleemi mainib Luksemburgis (19%) ja Taanis (20%) siiski vaid iga viies noor.

Ebaseaduslik ränne on esikohal Tšehhis (44%), Poolas ja Sloveenias (mõlemas 37%), Horvaatias ja Portugalis (mõlemas 35%) ning Hispaanias (34%). Ülejäänud riikides on selle probleemi valinud vastajate osakaal vahemikus 13 % Soomes ja 33 % Küprosel.

Rootsis (48%) ja Saksamaal (37%) on terrorism ja organiseeritud kuritegevus probleem, mida noored kõige rohkem nimetasid. Kõigis teistes liikmesriikides valib selle väljakutse mitte rohkem kui kolmandik noortest, kusjuures nende osakaal ulatub 19 %-st Ungaris 33 %-ni Austrias.

Itaalia vastajad (40%) mainisid kõige tõenäolisemalt keskkonnaküsimusi ja kliimamuutusi. Need probleemid on suured ka Madalmaades (34%) ja Tšehhis (32%), samas kui Bulgaarias, Horvaatias, Ungaris, Lätis ja Luksemburgis valib selle probleemi 22% noortest.

Nende vastajate osakaal, kes valisid (sotsiaalse, majandusliku) ebavõrdsuse üheks peamiseks ELi ees seisvaks probleemiks, varieerub 14 %st Maltal 37 %ni Itaalias.

Kõigis liikmesriikides nimetasid uuringus loetletud ülejäänud probleeme mitte rohkem kui kolm vastanut kümnest:

- Väärinfo ja infoga manipuleerimine (alates 17 %-st Itaalias kuni 31 %-ni Tšehhis)

- Digitehnoloogia mõju ühiskonnale (11%-lt Saksamaal 27%-ni Maltal)
- Ebaaus konkurents teistest riikidest (8 %-lt Tšehhis 23 %-le Iirimaa)
- Konkurentsivõime vähenemine (9 %-lt Poolas ja Hispaanias 18 %-le Eestis).

Eurobaromeetri kiiruuring nr 556 „ELi probleemid ja prioriteedid: Noorte seisukohad

K6. Millised järgmistest väljakutsetest on Teie arvates praegu ELi ees seisvad inimeste ees seisvad väljakutsed? Palun valige kuni kolm vastust. [Mitmesugused vastused]

| | Konfliktid, ebastabiil sus ja demokraatlike väärtuste õõnestamine | Elukallidus | Ebaseaduslik ränne | Terrorism ja organiseeritud kuritegevus | Keskonnaküsimused ja kliimamuutused | Ebavõrdsus (sotsiaalne, majanduslik) | Väärinfo ja infomanipuleerimine | Digitehnoloogia mõju ühiskonnale | Ebaaus konkurents teistest riikidest | Konkurent siivõime vähenemine |
|------------|---|-------------|--------------------|---|-------------------------------------|--------------------------------------|---------------------------------|----------------------------------|--------------------------------------|-------------------------------|
| EL 27 | 32 | 32 | 29 | 29 | 28 | 26 | 21 | 15 | 15 | 12 |
| BE | 36 | 22 | 19 | 31 | 27 | 23 | 20 | 18 | 18 | 11 |
| BG | 28 | 24 | 20 | 20 | 22 | 21 | 27 | 17 | 16 | 16 |
| CZ | 31 | 23 | 44 | 28 | 32 | 18 | 31 | 14 | 8 | 15 |
| DK | 40 | 20 | 21 | 31 | 27 | 18 | 23 | 22 | 15 | 14 |
| DE | 35 | 32 | 31 | 37 | 27 | 24 | 22 | 11 | 13 | 12 |
| EE | 39 | 42 | 23 | 23 | 26 | 26 | 25 | 16 | 14 | 18 |
| IE | 28 | 29 | 19 | 20 | 28 | 17 | 24 | 24 | 23 | 14 |
| EL | 30 | 32 | 27 | 26 | 23 | 27 | 22 | 16 | 21 | 11 |
| ES | 33 | 31 | 34 | 25 | 26 | 31 | 22 | 13 | 18 | 9 |
| FR | 31 | 36 | 30 | 27 | 28 | 29 | 19 | 12 | 17 | 13 |
| HR | 28 | 34 | 35 | 24 | 22 | 32 | 23 | 21 | 20 | 12 |
| IT | 28 | 38 | 31 | 20 | 40 | 37 | 17 | 13 | 12 | 14 |
| CY | 35 | 30 | 33 | 29 | 25 | 28 | 28 | 17 | 20 | 13 |
| LV | 36 | 34 | 23 | 21 | 22 | 26 | 29 | 18 | 22 | 15 |
| LT | 40 | 28 | 26 | 28 | 25 | 18 | 30 | 22 | 15 | 12 |
| Luksemburg | 34 | 19 | 23 | 28 | 22 | 23 | 20 | 22 | 18 | 12 |
| HU | 33 | 24 | 16 | 19 | 22 | 22 | 22 | 18 | 19 | 13 |
| MT | 27 | 22 | 23 | 24 | 25 | 14 | 26 | 27 | 22 | 13 |
| NL | 35 | 25 | 21 | 30 | 34 | 18 | 20 | 17 | 15 | 11 |
| AT | 35 | 27 | 25 | 33 | 23 | 24 | 21 | 16 | 18 | 12 |
| PL | 30 | 35 | 37 | 32 | 23 | 21 | 19 | 16 | 14 | 9 |
| PT | 27 | 33 | 35 | 27 | 26 | 30 | 20 | 19 | 15 | 11 |
| RO | 31 | 25 | 20 | 26 | 25 | 23 | 30 | 25 | 15 | 12 |
| SI | 34 | 34 | 37 | 26 | 25 | 21 | 25 | 15 | 19 | 15 |
| SK | 34 | 24 | 22 | 20 | 25 | 21 | 30 | 19 | 18 | 10 |
| FI | 46 | 26 | 13 | 29 | 29 | 26 | 20 | 18 | 16 | 13 |
| SE | 35 | 32 | 21 | 48 | 30 | 19 | 18 | 12 | 10 | 10 |

Vastuseid „Mitte ükski eespool nimetatutest“ ja „Ei tea“ ei ole esitatud.

Põhimäär (%): n=25 933 – Kõik vastajad

Sotsiaal-majanduslikud kaalutlused

Kui noortelt naistelt küsiti ELi ees seisvate peamiste probleemide kohta, viitasid nad suurema tõenäosusega konfliktidele, ebastabiilsusele ja demokraatlike väärtuste õõnestamisele maailmas (34% vs. 31%), elukallidusele (33% vs. 30%), keskkonnaküsimustele ja kliimamuutustele (31% vs. 26%) ning ebavõrdsusele (sotsiaalne, majanduslik) (28% vs. 24%). Seevastu nimetavad noored mehed noortest naistest suurema tõenäosusega ebaseaduslikku rännet (32% vs. 26%), ebaausat konkurentsi teistest riikidest (16% vs. 14%) ja konkurentsivõime vähenemist (14% vs. 9%).

16–18-aastased vastajad nimetavad vanematest vastajatest väiksema tõenäosusega selliseid probleeme nagu elukallidus (29% vs. 32%) ja ebaseaduslik ränne (26% vs. 29%–31%). Teisest küljest mainivad 25–30aastased vastajad suurema tõenäosusega konflikte, ebastabiilsust ja demokraatlike väärtuste õõnestamist maailmas (34% vs. 31%) ning desinformatsiooni ja teabega manipuleerimist (23% vs. 20%).

Maapiirkondades elavatel vastajatel on väiksem kalduvus kui väikestes, keskmise suurusega ja suurtes linnades elavatel vastajatel vastata, et konfliktid, ebastabiilsus ja demokraatlike väärtuste kadumine maailmas (29% vs. 33%–34%) ning keskkonnaküsimused ja kliimamuutused (26% vs. 28%–31%) on ELi ees seisvad olulised probleemid.

Arusaamad ELi ees seisvatest probleemidest erinevad ka haridustasemetel. Näiteks mainivad praegu keskharidusjärgset või kõrgemat haridust omandavad noored suurema tõenäosusega kui kesk- või madalamat haridust omandavad noored konflikte, ebastabiilsust ja demokraatlike väärtuste õõnestamist maailmas (35% vs. 30%), elukallidust (32% vs. 29%), keskkonnaküsimusi ja kliimamuutusi (31% vs. 27%), ebaseaduslikku rännet (30% vs. 25%), ebavõrdsust (sotsiaalset, majanduslikku) (29% vs. 25%) ning desinformatsiooni ja teabega manipuleerimist (23% vs. 20%). Keskharidusjärgse või sellest kõrgema haridusega noored nimetavad suurema tõenäosusega kui keskhariduse või sellest madalama haridusega noored konflikte,

ebastabiilsust ja demokraatlike väärtuste õõnestamist maailmas (36% vs. 28%), keskkonnaküsimusi ja kliimamuutusi (30% vs. 26%), desinformatsiooni ja teabega manipuleerimist (23% vs. 19%) ning konkurentsivõime vähenemist (14% vs. 11%). Seevastu kesk- või madalama haridustasemega noored mainivad suurema tõenäosusega elukallidust (38% vs. 30%).

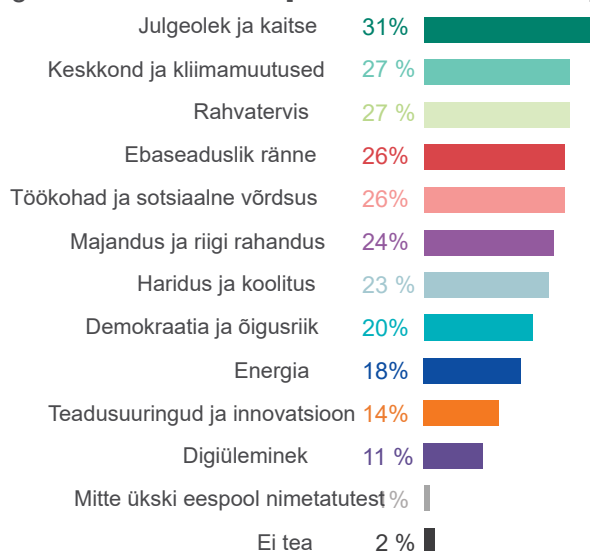
1.3. Arvamused valdkondade kohta, millega EL peaks esmajärjekorras tegelema

Kui küsiti valdkondade kohta, millega EL peaks esmajärjekorras tegelema, oli esikohal julgeolek ja kaitse, mille valis välja 31 % vastanutest. Sellele järgnevad keskkond ja kliimamuutused (27%), rahvatervis (27%), ebaseaduslik ränne (26%), töökohad ja sotsiaalne võrdõiguslikkus (26%), majandus ja riigi rahandus (24%) ning haridus ja koolitus (23%), millest igaühe valib välja ligikaudu veerand noortest.

Umbes iga viies noor vastab, et EL peaks seadma esikohale demokraatia ja õigusriigi (20%) või energeetika (18%). Vastajad arvavad väiksema tõenäosusega, et EL peaks seadma prioriteediks teadusuuringud ja innovatsiooni (14 %) või digiülemineku (11 %).

Q7 Milliseid järgmistest valdkondadest peaks EL Teie arvates esmajärjekorras käsitlema?

Palun valige kuni kolm vastust [MULTIPLE ANSWERS]



(%, EL 27) Baas:n=25 933 – Kõik vastajad

Eurobaromeetri kiiruuring nr 556 „ELi probleemid ja prioriteedid: Noorte seisukohad

Iga riigi tulemused

Kümnes liikmesriigis valis suurim osa vastanutest julgeoleku ja kaitse üheks valdkonnaks, mida EL peaks esmatähtsaks pidama. Selle prioriteedi valinud vastajate osakaal ulatub ligikaudu ühest viiest vastajast Bulgaarias (20%), Iirimaa ja Maltal (mõlemas 21%) vähemalt neljani kümnest vastajast Rootsis (41%), Tšehhis (43%) ja Eestis (44%).

Kolmes liikmesriigis on keskkond ja kliimamuutused kõige tähtsam prioriteet. See kehtib Itaalia (37%), aga ka Belgia (28%) ja Luksemburgi (25%) kohta. Seevastu Ungaris (18%) ja Rumeenias (19%) peab seda ELi prioriteediks vähem kui pool noortest.

Veel kolmes liikmesriigis arvab suurim osa noortest, et EL peaks seadma rahvatervise prioriteediks: Hispaania (33%), Slovakkia (31%) ja Ungari (26%). Selle prioriteedi valinute osakaal oli väikseim Luksemburgis (18%), Maltal (19%), Eestis (20%) ning Belgias, Leedus ja Madalmaades (kõik 21%).

Sloveenias (34%) ja Maltal (27%) peab suurim osa noortest ebaseaduslikku rännet ELi prioriteediks. Teistes liikmesriikides ulatub noorte osakaal, kes valivad selle prioriteediks, 15 %-st Ungaris 39 %-ni Tšehhis.

Horvaatias (32%) ja Bulgaarias (29%) on töökohad ja sotsiaalne võrdõiguslikkus ELi kõrgeim prioriteet. Teistes liikmesriikides on see prioriteet 16% Maltal ja 33% Itaalias.

Majandus ja riigi rahandus olid kõrgeimal kohal Küprosel (34%) ja Kreekas (32%). Eesti (35%) on (ka) riigi edetabeli tipus, samas kui Austria (19%) on riigi edetabeli tipus.

Kõigis liikmesriikides mainib kümnest noorest kõige rohkem kolm uuringus loetletud ülejäänud prioriteete:

- Haridus ja koolitus (14%-lt Tšehhis 27%-ni Poolas)
- Demokraatia ja õigusriik (15% Prantsusmaal ja Itaalias kuni 31% Kreekas)
- Energia (12 %-lt Luksemburgis 24 %-le Tšehhis)
- Teadusuuringud ja innovatsioon (11%-lt Saksamaal, Poolas ja Rootsis 18%-ni Iirimaa ja Luksemburgis)

- Digiüleminek (8%-lt Bulgaarias, Poolas ja Rootsis 19%-le Iirimaa).

Eurobaromeetri kiiruuring nr 556 „ELi probleemid ja prioriteedid: Noorte seisukohad

Q7 Milliseid järgmistest valdkondadest peaks EL Teie arvates esmajärjekorras käsitlema? Palun valige kuni kolm vastust. [Mitmesugused vastused]

| | Julgeolek ja kaitse | Keskfond ja kliimamuutused | Rahvatervis | Ebaseaduslik ränne | Töökohad ja sotsiaalne võrdsus | Majandus ja riigi rahandus | Haridus ja kooolitus | Demokraatia ja õigusriik | Energia | Teadusuringud ja innovatsioon | Digiüleminek |
|-------------|---------------------|----------------------------|-------------|--------------------|--------------------------------|----------------------------|----------------------|--------------------------|---------|-------------------------------|--------------|
| EL 27 | 31 | 27 | 27 | 26 | 26 | 24 | 23 | 20 | 18 | 14 | 11 |
| BE | 26 | 28 | 21 | 20 | 23 | 22 | 22 | 18 | 17 | 16 | 14 |
| BG | 20 | 23 | 26 | 18 | 29 | 24 | 21 | 19 | 15 | 13 | 8 |
| CZ | 43 | 26 | 28 | 39 | 17 | 23 | 14 | 17 | 24 | 14 | 12 |
| DK | 32 | 32 | 24 | 17 | 20 | 22 | 16 | 24 | 17 | 16 | 16 |
| DE | 32 | 27 | 23 | 29 | 28 | 21 | 26 | 24 | 17 | 11 | 13 |
| EE | 44 | 23 | 20 | 21 | 25 | 35 | 18 | 22 | 23 | 16 | 13 |
| IE | 21 | 20 | 23 | 22 | 23 | 23 | 20 | 18 | 18 | 18 | 19 |
| EL | 22 | 23 | 25 | 21 | 27 | 32 | 18 | 31 | 17 | 12 | 13 |
| ES | 25 | 25 | 33 | 30 | 30 | 25 | 25 | 21 | 14 | 14 | 9 |
| FR | 35 | 30 | 29 | 24 | 23 | 25 | 24 | 15 | 19 | 14 | 9 |
| HR | 27 | 22 | 29 | 31 | 32 | 25 | 24 | 19 | 17 | 14 | 14 |
| IT | 29 | 37 | 28 | 26 | 33 | 24 | 18 | 15 | 18 | 17 | 10 |
| CY | 24 | 30 | 23 | 29 | 29 | 34 | 19 | 24 | 15 | 16 | 15 |
| LV | 37 | 20 | 25 | 19 | 29 | 32 | 23 | 19 | 19 | 14 | 13 |
| LT | 35 | 20 | 21 | 25 | 31 | 27 | 20 | 25 | 17 | 13 | 11 |
| Lüks emburg | 22 | 25 | 18 | 23 | 22 | 22 | 18 | 22 | 12 | 18 | 16 |
| HU | 23 | 18 | 26 | 15 | 25 | 21 | 25 | 18 | 17 | 15 | 13 |
| MT | 21 | 25 | 19 | 27 | 16 | 23 | 21 | 20 | 21 | 16 | 16 |
| NL | 32 | 28 | 21 | 23 | 23 | 24 | 21 | 20 | 14 | 12 | 11 |
| AT | 28 | 28 | 25 | 25 | 24 | 19 | 25 | 23 | 18 | 14 | 13 |
| PL | 37 | 20 | 28 | 30 | 19 | 25 | 27 | 17 | 23 | 11 | 8 |
| PT | 31 | 22 | 31 | 29 | 27 | 27 | 26 | 18 | 14 | 14 | 11 |
| RO | 26 | 19 | 26 | 19 | 26 | 25 | 24 | 25 | 18 | 17 | 17 |
| SI | 31 | 23 | 28 | 34 | 28 | 22 | 20 | 21 | 19 | 16 | 14 |
| SK | 29 | 27 | 31 | 16 | 26 | 20 | 18 | 19 | 19 | 14 | 11 |
| FI | 36 | 28 | 24 | 16 | 25 | 28 | 21 | 25 | 15 | 15 | 10 |
| SE | 41 | 30 | 29 | 16 | 29 | 26 | 15 | 23 | 20 | 11 | 8 |

Märkus: (1) Mida suurem on vastuse valiv osa, seda tumedam roheline on lahter. Iga riigi kõrgeim vastus on esitatud tumerohelises (ja valges) kirjas; (2) Vastuseid „Mitte ükski eespool nimetatutest“ ja „Ei tea“ ei ole näidatud.

Põhimäär (%): n=25 933 – Kõik vastajad

Eurobaromeetri kiiruuring nr 556 „ELi probleemid ja prioriteedid: Noorte seisukohad

Sotsiaaldemograafilised kaalutlused

Noortel meestel ja naistel on erinevad vaatenurgad selle kohta, mida EL peaks esmatähtsaks pidama. Noored mehed nimetavad suurema tõenäosusega ebaseaduslikku rännet (28% vs. 23% noortest naistest), energeetikat (22% vs. 14%), teadusuuringuid ja innovatsiooni (17% vs. 10%) ning digiüleminekut (13% vs. 9%). Noored naised valivad tõenäolisemalt keskkonda ja kliimamuutusi (30% vs. 24% noortest meestest), rahvatervist (31% vs. 23%), töökohti ja sotsiaalsel võrdõiguslikkust (30% vs. 23%) ning haridust ja koolitust (25% vs. 21%).

25–30aastased vastajad valivad ELi prioriteetideks mõnevõrra suurema tõenäosusega julgeoleku ja kaitse (33% vs. 28%–30%) ning ebaseadusliku rände (27% vs. 23%–25%). Vanimad vastajad peavad haridust ja koolitust siiski vähem prioriteetseks (19% vs. 24%–27%).

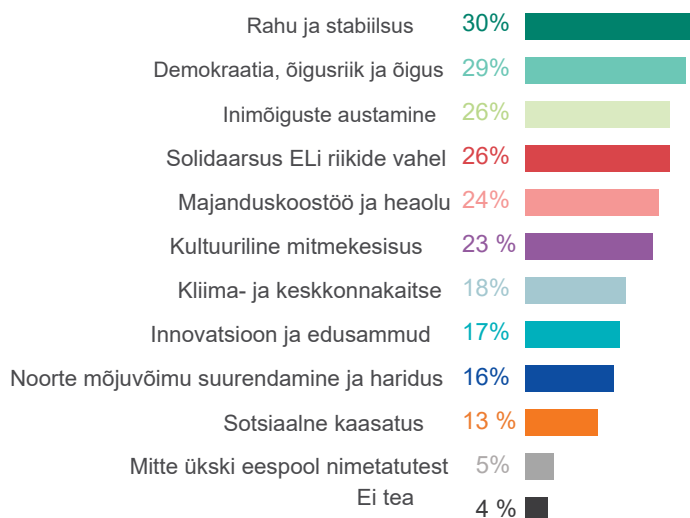
Keskkonda ja kliimamuutusi mainivad suuremal määral suurlinnas elavad noored (29%) kui maapiirkonnas elavad noored (26%).

Noored, kes omandavad praegu keskkharidusjärgset või kõrgemat haridust,

kalduvad rohkem kui keskkharidusega või madalama haridustasemega noored nimetama ELi prioriteetidena järgmist: julgeolek ja kaitse (32 % vs. 26 %), keskkond ja kliimamuutused (30 % vs. 24 %), ebaseaduslik ränne (25 % vs. 22 %) ning majandus ja riigi rahandus (24 % vs. 21 %). Vastajad, kellel on keskkharidusjärgne kraad või kõrgem kraad, valivad ELi prioriteetideks suurema tõenäosusega keskkonna ja kliimamuutused (30 % vs. 25 %) ning teadusuuringud ja innovatsiooni (14 % vs. 12 %). Viimati nimetatud vastajad arvavad siiski suurema tõenäosusega kui kõrgema haridustasemega vastajad, et EL peaks seadma prioriteediks töökohad ja sotsiaalse võrdõiguslikkuse (27% vs. 24%).

Q4 Milline järgmistest esindab Teie arvates ELi kõige paremini?

Palun valige kuni kolm vastust [MULTIPLE ANSWERS]



(%, EL 27) Baas:n=25 933 – Kõik vastajad

Eurobaromeetri kiiruuring nr 556 „ELi probleemid ja prioriteedid: Noorte seisukohad

Iga riigi tulemused

Rahu ja stabiilsus on seitsmes liikmesriigis kõige kõrgemal kohal. Kolmandik – või rohkem – Tšehhi (37%), Itaalia (34%) ning Portugali ja Rootsi (mõlemas 33%) noortest nimetab rahu ja stabiilsust väärtuseks, mis esindab ELi kõige paremini, võrreldes vaid 17%-ga Bulgaaria noortest.

Demokraatia, õigusriik ja õigus on kuues liikmesriigis kõige enam valitud teema. Taanis ja Saksamaal (mõlemas 35%) ning Tšehhis, Soomes ja Rumeenias (kõigis 34%) peab üle kolmandiku noortest demokraatiat, õigusriiki ja õiglust ELi parimaks. Seevastu Poolas jagab seda seisukohta 17% noortest.

Majanduskoostöö ja heaolu on seitsmes riigis kõrgeimal kohal. Üldiselt varieerub seda mainivate noorte osakaal umbes iga viienda vastaja vahel Prantsusmaal (19%) ja Itaalias (20%) ning umbes kolmandiku vahel Eestis ja Luksemburgis (mõlemas 32%), Leedus (33%) ja Madalmaades (34%).

Ligikaudu kolm noort kümnest Eestis (31%), Küprosel, Taanis ja Kreekas (kõigis 30%) ning Portugalis ja Rootsis (mõlemas 29%) peavad inimõiguste austamist väärtuseks, mida EL kõige paremini esindab. Ungaris (16 %) ning Poolas ja Slovakkias (mõlemas 19 %) valib selle väärtuse vähem kui üks viiest.

ELi riikide vahelist solidaarsust mainib kolm noort kümnest Küprosel, Tšehhis ja Rootsis (kõigis 30 %). Seevastu Slovakkia on riigi pingerea lõpus – selle väärtuse valis 21 % vastanutest.

Kultuurilist mitmekesisust mainib ligikaudu kolm noort kümnest Lätis (31%) ja Prantsusmaal (30%), samas kui Luksemburgis ja Madalmaades mainib kultuurilist mitmekesisust vaid 16% noortest.

Umbes kolm noort kümnest Lätis (30%) ja Bulgaarias (28%) mainivad noorte mõjuvõimu suurendamist ja haridust, samas kui seda väärtust mainib umbes üks kümnest vastajast Itaalias (10%) ning Prantsusmaal, Saksamaal ja Rootsis (kõik 12%).

Kõigis ELi liikmesriikides mainis vähem kui kolm vastajat kümnest järgmist:

- Kliima- ja keskkonnakaitse (14%-lt Ungaris 28%-ni lirimaal)
- Innovatsioon ja edusammud (11 %-lt Rootsis 21 %-le Horvaatias ja Leedus)
- Sotsiaalne kaasatus (9 %-lt Tšehhis 20 %-le Soomes ja Maltal).

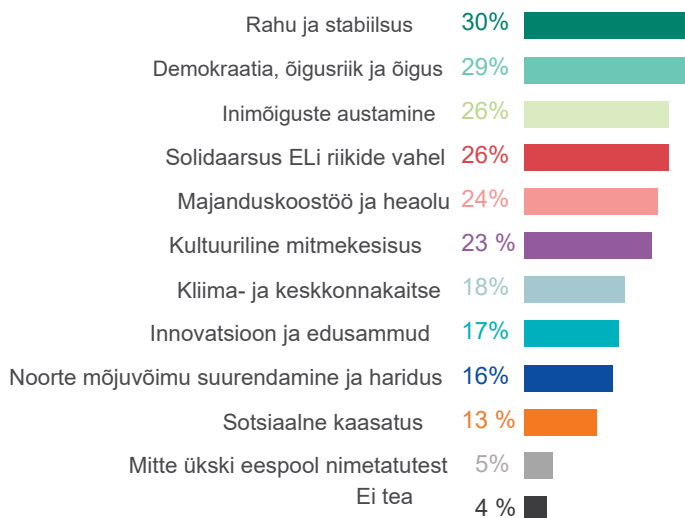
2. ELi kõige paremini esindavad väärtused ja põhimõtted

Seejärel küsiti noortelt kogu ELis, millised väärtused ja põhimõtted esindavad ELi kõige paremini. Kõige rohkem valiti rahu ja stabiilsust (30%) ning demokraatiat, õigusriiki ja õiglust (29%). Sellele järgnevad inimõiguste austamine (26%), solidaarsus ELi riikide vahel (26%), majanduskoostöö ja jõukus (24%) ning kultuuriline mitmekesisus (23%).

Vähem noori nimetab ELi kõige paremini esindavate väärtustena kliima- ja keskkonnakaitset (18 %), innovatsiooni ja progressi (17 %), noorte mõjuvõimu suurendamist ja haridust (16 %) või sotsiaalset kaasatust (13 %).

Q4 Milline järgmistest esindab Teie arvates ELi kõige paremini?

Palun valige kuni kolm vastust [MULTIPLE ANSWERS]



(%, EL 27) Baas:n=25 933 – Kõik vastajad

Eurobaromeetri kiiruuring nr 556 „ELi probleemid ja prioriteedid: Noorte seisukohad

Iga riigi tulemused

Rahu ja stabiilsus on seitsmes liikmesriigis kõige kõrgemal kohal. Kolmandik – või rohkem – Tšehhi (37%), Itaalia (34%) ning Portugali ja Rootsi (mõlemas 33%) noortest nimetab rahu ja stabiilsust väärtuseks, mis esindab ELi kõige paremini, võrreldes vaid 17%-ga Bulgaaria noortest.

Demokraatia, õigusriik ja õigus on kuues liikmesriigis kõige enam valitud teema. Taanis ja Saksamaal (mõlemas 35%) ning Tšehhis, Soomes ja Rumeenias (kõigis 34%) peab üle kolmandiku noortest demokraatiat, õigusriiki ja õiglust ELi parimaks. Seevastu Poolas jagab seda seisukohta 17% noortest.

Majanduskoostöö ja heaolu on seitsmes riigis kõrgeimal kohal. Üldiselt varieerub seda mainivate noorte osakaal umbes iga viienda vastaja vahel Prantsusmaal (19%) ja Itaalias (20%) ning umbes kolmandiku vahel Eestis ja Luksemburgis (mõlemas 32%), Leedus (33%) ja Madalmaades (34%).

Ligikaudu kolm noort kümnest Eestis (31%), Küprosel, Taanis ja Kreekas (kõigis 30%) ning Portugalis ja Rootsis (mõlemas 29%) peavad inimõiguste austamist väärtuseks, mida EL kõige paremini esindab. Ungaris (16 %) ning Poolas ja Slovakkias (mõlemas 19 %) valib selle väärtuse vähem kui üks viiest.

ELi riikide vahelist solidaarsust mainib kolm noort kümnest Küprosel, Tšehhis ja Rootsis (kõigis 30 %). Seevastu Slovakkia on riigi pingerea lõpus – selle väärtuse valis 21 % vastanutest.

Kultuurilist mitmekesisust mainib ligikaudu kolm noort kümnest Lätis (31%) ja Prantsusmaal (30%), samas kui Luksemburgis ja Madalmaades mainib kultuurilist mitmekesisust vaid 16% noortest.

Umbes kolm noort kümnest Lätis (30%) ja Bulgaarias (28%) mainivad noorte mõjuvõimu suurendamist ja haridust, samas kui seda väärtust mainib umbes üks kümnest vastajast Itaalias (10%) ning Prantsusmaal, Saksamaal ja Rootsis (kõik 12%).

Kõigis ELi liikmesriikides mainis vähem kui kolm vastajat kümnest järgmist:

- Kliima- ja keskkonnakaitse (14%-lt Ungaris 28%-ni Iirimaa)
- Innovatsioon ja edusammud (11 %-lt Rootsis 21 %-le Horvaatias ja Leedus)
 - Sotsiaalne kaasatus (9 %-lt Tšehhis 20 %-le Soomes ja Maltal).

Q4 Milline järgmistest esindab Teie arvates ELi kõige paremini? Palun valige kuni kolm vastust. [Mittesugused vastused]

| | Rahu ja stabiilsus | Demokraatia, õigusriik ja õigus | Inimõiguste austamine | Solidaarsus ELi riikide vahel | Majanduskasv ja heaolu | Kultuuriline mitmekesisus | Kliima- ja keskkonnakaitse | Innovatsioon ja edusammud | Noorte mõjuvõime ja haridus | Sotsiaalne kaasatus |
|------------|--------------------|---------------------------------|-----------------------|-------------------------------|------------------------|---------------------------|----------------------------|---------------------------|-----------------------------|---------------------|
| EL 27 | 30 | 29 | 26 | 26 | 24 | 23 | 18 | 17 | 16 | 13 |
| BE | 23 | 28 | 25 | 23 | 29 | 20 | 20 | 17 | 21 | 15 |
| BG | 17 | 22 | 22 | 25 | 24 | 18 | 19 | 15 | 28 | 16 |
| CZ | 37 | 34 | 25 | 30 | 24 | 20 | 18 | 14 | 17 | 9 |
| DK | 26 | 35 | 30 | 26 | 28 | 17 | 22 | 16 | 19 | 14 |
| DE | 32 | 35 | 28 | 26 | 23 | 23 | 17 | 13 | 12 | 10 |
| EE | 32 | 33 | 31 | 25 | 32 | 26 | 18 | 19 | 23 | 14 |
| IE | 21 | 20 | 23 | 27 | 31 | 20 | 28 | 17 | 17 | 18 |
| EL | 21 | 26 | 30 | 27 | 25 | 21 | 22 | 17 | 21 | 15 |
| ES | 29 | 26 | 28 | 22 | 25 | 25 | 18 | 18 | 15 | 17 |
| FR | 28 | 23 | 28 | 28 | 19 | 30 | 18 | 15 | 12 | 12 |
| HR | 25 | 27 | 22 | 23 | 29 | 24 | 19 | 21 | 27 | 18 |
| IT | 34 | 33 | 28 | 29 | 20 | 23 | 19 | 20 | 10 | 14 |
| CY | 22 | 29 | 30 | 30 | 27 | 19 | 25 | 18 | 26 | 18 |
| LV | 25 | 29 | 24 | 27 | 24 | 31 | 16 | 18 | 30 | 18 |
| LT | 26 | 33 | 25 | 25 | 33 | 24 | 16 | 21 | 18 | 16 |
| Luksemburg | 23 | 28 | 26 | 23 | 32 | 16 | 20 | 16 | 18 | 15 |
| HU | 19 | 25 | 16 | 23 | 27 | 20 | 14 | 19 | 21 | 12 |
| MT | 20 | 23 | 21 | 23 | 31 | 17 | 26 | 18 | 25 | 20 |
| NL | 27 | 29 | 22 | 22 | 34 | 16 | 18 | 16 | 20 | 13 |
| AT | 32 | 32 | 22 | 22 | 28 | 20 | 21 | 15 | 16 | 14 |
| PL | 31 | 17 | 19 | 27 | 28 | 25 | 20 | 20 | 21 | 10 |
| PT | 33 | 32 | 29 | 25 | 25 | 20 | 16 | 20 | 22 | 16 |
| RO | 28 | 34 | 23 | 24 | 28 | 21 | 18 | 18 | 22 | 15 |
| SI | 30 | 27 | 25 | 26 | 28 | 24 | 18 | 17 | 24 | 18 |
| SK | 24 | 30 | 19 | 21 | 28 | 18 | 21 | 16 | 20 | 10 |
| FI | 28 | 34 | 27 | 23 | 25 | 18 | 25 | 15 | 23 | 20 |
| SE | 33 | 30 | 29 | 30 | 27 | 17 | 19 | 11 | 12 | 12 |

Märkus: (1) Mida suurem on vastuse valiv osa, seda tumedam roheline on lahter. Iga riigi kõrgeim vastus on esitatud tumerohelises (ja valges) kirjas; (2) Vastuseid „Mitte ükski eespool nimetatutest“ ja „Ei tea“ ei ole näidatud.

Põhimäär (%): n=25 933 – Kõik vastajad

Sotsiaaldemograafilised kaalutlused

Noored naised (25%) vastavad mõnevõrra suurema tõenäosusega kui noored mehed (22%), et kultuuriline mitmekesisus on üks ELi kõige paremini esindavaid väärtusi ja põhimõtteid. Teisest küljest arvavad noored mehed suurema tõenäosusega kui noored naised sama rahu ja stabiilsuse kohta (32% vs 27%) ning innovatsiooni ja progressi kohta (18% vs 15%).

16–18-aastased või 19–24-aastased vastajad valivad vanematest vastajatest suurema tõenäosusega ELi esindavateks väärtusteks kultuurilise mitmekesisuse (24%–25% vs. 22%), noorte mõjuvõimu suurendamise ja hariduse (17%–18 vs. 13%) ning sotsiaalse kaasatuse (14%–15% vs. 11%).

Demokraatiat, õigusriiki ja õiglust (26% vs. 29%–31%) ning majanduskoostööd ja jõukust (22% vs. 24%–27%) valivate inimeste osakaal on maapiirkondades elavate inimeste seas väiksem kui rohkem linnastunud kohtades elavate inimeste seas.

Noorte arusaam sellest, millised väärtused ja põhimõtted esindavad ELi kõige paremini, erineb ka haridustasemeti. Näiteks mainivad praegu keskharidusjärgses või kõrgemas hariduses olevad vastajad suurema tõenäosusega rahu ja stabiilsust (32% vs. 28%), inimõiguste austamist (29% vs. 24%), ELi liikmesriikide vahelist solidaarsust (27% vs. 24%), majanduskoostööd ja jõukust (26% vs. 23%) ning kultuurilist mitmekesisust (26% vs. 21%). Lisaks mainivad keskharidusjärgse või kõrgema hariduse omandanud noored madalama haridustasemega vastajatest suurema tõenäosusega demokraatiat, õigusriiki ja õigusemõistmist (31% vs. 27%) ning majanduskoostööd ja heaolu (28% vs. 21%).

3. ELi mõju ühiskonnale ja isiklikule tasandile

Selles osas käsitletakse noorte arusaama ELi ühiskondlikust mõjust ja sellest, mida tähendab nende jaoks isiklikult ELi kuulumine.

negatiivne“ mõju ühiskonnale, kus nad elavad. Maltal (1%), Portugalis ja Luksemburgis (mõlemas 2%) arvab aga sama vaid käputäis vastanuid.

3.1. ELi ühiskondliku mõju tajumine

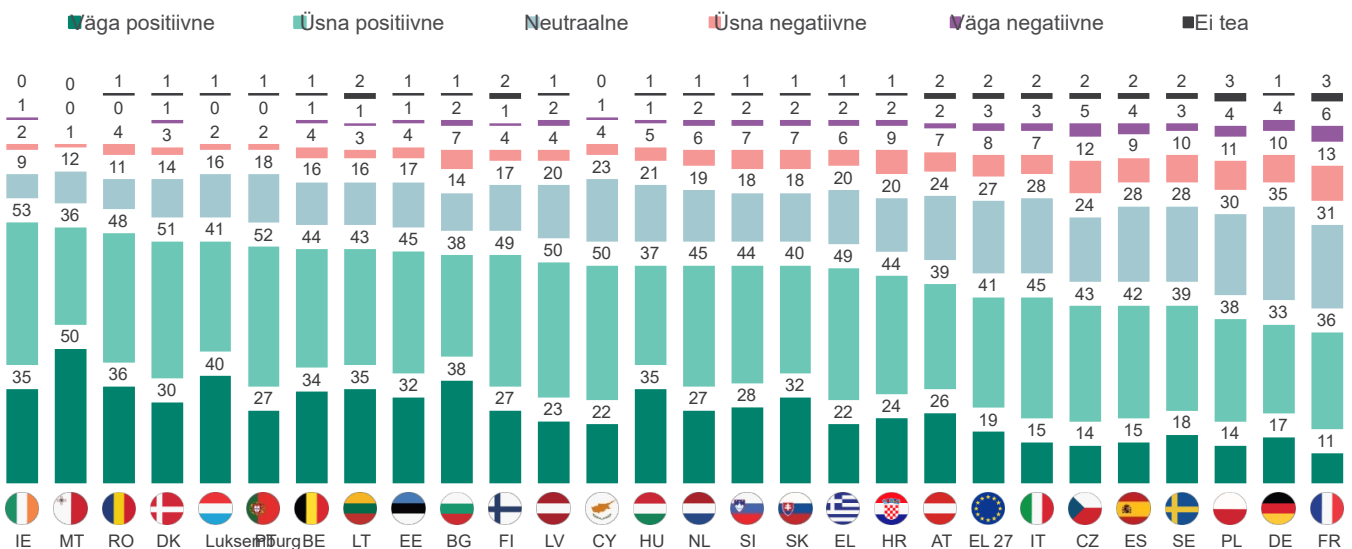
ELi tasandil arvab kuus noort kümnest, et ELil on positiivne mõju ühiskonnale, kus nad elavad, kusjuures 19 % leiab, et mõju on „väga positiivne“ ja 41 % „üsna positiivne“. Seevastu umbes iga kümnes arvab, et ELi mõju on „üsna negatiivne“ (8 %) või „väga negatiivne“ (3 %). Veidi üle veerandi noortest (27%) leiab, et ELi mõju on neutraalne.

Nende noorte osakaal, kellel on neutraalne arusaam ELi ühiskondlikust mõjust, ulatub ligikaudu ühest kümnest vastajast Iirimaa (9 %) vähemalt kolmeni kümnest Poolas (30 %), Prantsusmaal (31 %) ja Saksamaal (35 %).

Iga riigi tulemused

Kui Prantsusmaa (47%) välja arvata, arvab vähemalt pool kõigi liikmesriikide noortest, et ELi mõju ühiskonnale on kas „väga positiivne“ või „üsna positiivne“. Vastajad Iirimaa (88%), Maltal (86%) ja Rumeenias (84%) on üldiselt kõige positiivsemad.

1. küsimus Kas arvate, et ELil on positiivne või negatiivne mõju ühiskonnale, kus me elame?



% Alus:n=25 933 – kõik vastajad

Üks kümnest või rohkemast noorest Itaalias (10%), Horvaatias (11%), Hispaanias (13%), Rootsis (13%), Saksamaal (14%), Poolas (15%), Tšehhis (17%) ja Prantsusmaal (19%) arvab, et ELil on „üsna negatiivne“ või „väga

Sotsiaaldemograafilised kaalutlused

Kui noortelt meestelt küsiti, kuidas nad tajuvad ELi ühiskondlikku mõju, arvasid nad (62 %) tõenäolisemalt kui noored naised (57 %), et ELil on positiivne mõju.

Kõige linnalisemates piirkondades elavatel noortel on tõenäolisemalt positiivne arusaam ELi ühiskondlikust mõjust: Suurlinnades elavatest noortest arvab 68%, et ELil on positiivne mõju, samas kui väikestes ja keskmise suurusega linnades elavatest noortest arvab 57% ja maapiirkondades elavatest noortest 55%.

Märkimisväärseid erinevusi võib täheldada ka haridustasemetel: keskkharidusjärgse või kõrgema haridustasemega noored (62%) arvavad suurema tõenäosusega kui madalama haridustasemega noored (46%), et ELil on ühiskonnale positiivne mõju.

3.2. Mida tähendab olla osa Euroopa Liidust?

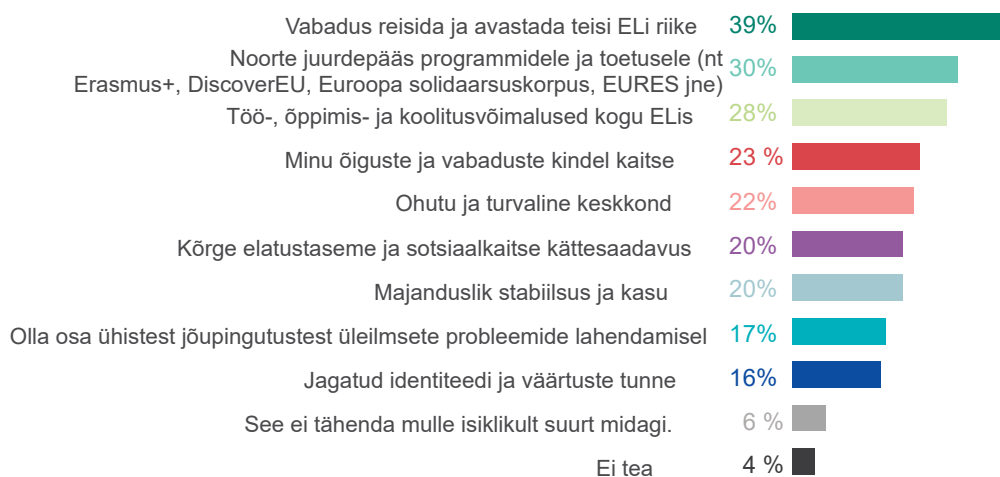
Noortelt küsiti, mida tähendab nende jaoks isiklikult ELi kuulumine. Nad võisid valida üheksast vastusest kuni kolm või vastata, et EL ei tähenda neile isiklikult suurt midagi.

Vabadus reisida ja avastada teisi ELi riike (39 %) on vastus, mille noored kogu ELis kõige rohkem valisid. Sellele järgneb noorte juurdepääs programmidele ja toetusele (nt Erasmus+, DiscoverEU, Euroopa solidaarsuskorpus, EURES jne) (30%) ning töö-, õppimis- ja koolitusvõimalused kogu ELis (28%).

Veel neli vastust valib vähemalt üks viiest vastajast: nende õiguste ja vabaduste kindel kaitse (23%), ohutu ja turvaline keskkond (22%), juurdepääs kõrgele elatusasemele ja sotsiaalkaitsele (20%) ning majanduslik stabiilsus ja hüved (20%).

Vähem noori otsustab, et nad on osa ühistest jõupingutustest üleilmsete probleemide lahendamisel (17%) või et nad tunnevad ühist identiteeti ja ühiseid väärtusi (16%), mis on osa sellest, mida EL nende jaoks tähendab.

Q5 Mida tähendab Teie jaoks isiklikult kuulumine ELi?
Palun valige kuni kolm vastust. [Mitmesugused vastused]



(%, EL 27) Baas:n=25 933 – Kõik vastajad

6% noortest vastab, et EL ei tähenda neile isiklikult suurt midagi.

Iga riigi tulemused

19 liikmesriigis on kõige rohkem mainitud võimalust reisida ja avastada teisi ELi riike. Enamik Tšehhi (55%) ja Eesti (51%) noori vastab, et ELi kuulumine tähendab vabadust reisida ja avastada teisi ELi riike. Seevastu Ungaris (25%) ja Maltal (27%) valib selle vastuse umbes veerand noortest.

Noorte juurdepääs programmidele ja toetusele (nt Erasmus+, DiscoverEU, Euroopa solidaarsuskorpus, EURES jne) on ülejäänud kaheksas liikmesriigis esikohal. Selle vastuse valinud noorte osakaal on suurim Maltal (48%), kellele järgnevad Küpros, Kreeka ja Rumeenia (kõik 42%) ning Iirimaa (41%). Seevastu Rootsi (16%) on riikide pingerea lõpus.

Umbes kolmandik Horvaatia, Küprose ja Leedu (kõik 35%), Sloveenia (34%) ja Slovakkia (33%) noortest mainib töö-, õppimis- ja koolitusvõimalusi kogu ELis. Prantsusmaal seevastu mainib seda umbes üks viiest (21%) noorest.

Kõigis liikmesriikides mainis vähem kui kolm vastajat kümnest järgmisi vastuseid:

- Minu õiguste ja vabaduste kindel kaitse (15%-lt Horvaatias 27%-ni Eestis, Lätis ja Portugalis)
- Ohutu ja turvaline keskkond (12 %-lt Bulgaarias 28 %-le Saksamaal)
- Juurdepääs kõrgele elatustasemele ja sotsiaalkaitsele (15 %-lt Slovakkias 25 %-le Belgias, Horvaatias ja Taanis)
- Majanduslik stabiilsus ja sellest saadav kasu (14%-lt Ungaris 26%-ni Portugalis)
- Osalemine ühistes jõupingutustes üleilmsete probleemide lahendamisel (11%-lt Saksamaal 28%-ni Küprosel)
- Jagatud identiteedi ja väärtuste tunne (10 %-lt Tšehhis 22 %-le Horvaatias).

Eurobaromeetri kiiruuring nr 556 „ELi probleemid ja prioriteedid: Noorte seisukohad

Q5 Mida tähendab Teie jaoks isiklikult kuulumine ELi? Palun valige kuni kolm vastust. [Mitmesugused vastused]

| | Vabadus reisida ja avastada teisi ELi riike | Noorte juurdepääs programmidele ja toetusele | Töö-, õppimis- ja koolitusvõimalused kogu ELis | Minu õiguste ja vabaduste kindel kaitse | Ohutu ja turvaline keskkond | Kõrge elatustase ja sotsiaalkaitse kättesaadavus | Majanduslik stabiilsus ja kasu | Olla osa ühistest jõupingutustest üleilmsete probleemide lahendamisel | Jagatud identiteedi ja väärtuste tunne |
|------------|---|--|--|---|-----------------------------|--|--------------------------------|---|--|
| EL 27 | 39 | 30 | 28 | 23 | 22 | 20 | 20 | 17 | 16 |
| BE | 28 | 35 | 26 | 24 | 19 | 25 | 22 | 21 | 17 |
| BG | 35 | 33 | 23 | 18 | 12 | 19 | 19 | 20 | 17 |
| CZ | 55 | 31 | 25 | 20 | 24 | 17 | 17 | 17 | 10 |
| DK | 31 | 30 | 29 | 24 | 21 | 25 | 23 | 21 | 21 |
| DE | 42 | 19 | 30 | 25 | 28 | 22 | 22 | 11 | 17 |
| EE | 51 | 38 | 32 | 27 | 27 | 23 | 19 | 18 | 15 |
| IE | 30 | 41 | 29 | 24 | 15 | 23 | 17 | 22 | 20 |
| EL | 32 | 42 | 29 | 21 | 20 | 17 | 17 | 23 | 19 |
| ES | 37 | 34 | 27 | 22 | 26 | 18 | 18 | 20 | 15 |
| FR | 39 | 31 | 21 | 18 | 15 | 20 | 22 | 17 | 17 |
| HR | 40 | 39 | 35 | 15 | 19 | 25 | 19 | 16 | 22 |
| IT | 45 | 32 | 29 | 26 | 23 | 16 | 17 | 17 | 16 |
| CY | 37 | 42 | 35 | 25 | 22 | 21 | 16 | 28 | 17 |
| LV | 47 | 39 | 32 | 27 | 24 | 21 | 19 | 14 | 14 |
| LT | 42 | 34 | 35 | 25 | 24 | 23 | 18 | 20 | 17 |
| Luksemburg | 29 | 35 | 30 | 25 | 17 | 20 | 17 | 22 | 18 |
| HU | 25 | 35 | 28 | 20 | 17 | 22 | 14 | 20 | 11 |
| MT | 27 | 48 | 29 | 22 | 15 | 20 | 18 | 25 | 18 |
| NL | 38 | 26 | 24 | 21 | 25 | 24 | 23 | 19 | 12 |
| AT | 33 | 29 | 32 | 22 | 25 | 22 | 24 | 17 | 16 |
| PL | 42 | 30 | 30 | 24 | 24 | 18 | 20 | 17 | 16 |
| PT | 39 | 37 | 24 | 27 | 22 | 17 | 26 | 20 | 18 |
| RO | 32 | 42 | 28 | 23 | 18 | 21 | 18 | 27 | 20 |
| SI | 37 | 36 | 34 | 23 | 27 | 24 | 18 | 17 | 17 |
| SK | 39 | 37 | 33 | 18 | 16 | 15 | 16 | 17 | 11 |
| FI | 36 | 27 | 32 | 24 | 26 | 22 | 20 | 22 | 19 |
| SE | 40 | 16 | 32 | 26 | 21 | 23 | 22 | 16 | 17 |

Märkus: (1) Mida suurem on vastuse valiv osa, seda tumedam roheline on lahter. Iga riigi kõrgeim vastus on esitatud tumerohelises (ja valges) kirjas; (2) Vastuseid „See ei tähenda mulle isiklikult palju“ ja „Ei tea“ ei ole esitatud.

Põhimäär (%): n=25 933 – Kõik vastajad

Sotsiaaldemograafilised kaalutlused

Noored naised (42%) vastavad suurema tõenäosusega kui noored mehed (37%), et EL tähendab vabadust reisida ja avastada teisi ELi riike.

16–18- või 19–24-aastased vastajad (32%) kalduvad rohkem kui 25–30-aastased vastajad (26%) seostama ELi juurdepääsuga programmidele ja noorte toetamisele (nt Erasmus+, DiscoverEU, Euroopa solidaarsuskorpus, EURES jne). Seevastu 25–30-aastased vastajad nimetavad oma noorematest kolleegidest suurema tõenäosusega vabadust reisida ja avastada teisi ELi riike (41% vs. 38%); samas vastavad nad mõnevõrra suurema tõenäosusega, et EL ei tähenda neile isiklikult suurt midagi (9 % vs. 4–5 %).

Noored, kes omandavad praegu keskharidusjärgset haridust või kõrgemat haridust, nimetavad suurema tõenäosusega kui need, kes omandavad praegu keskharidust või madalamat haridust, töö-, õppimis- ja koolitusvõimalusi kogu ELis (30 % vs. 27 %), ohutut ja turvalist keskkonda (25 % vs. 21 %), majanduslikku stabiilsust ja hüvesid (22 % vs. 20 %) ning juurdepääsu kõrgele elatustasemele ja sotsiaalkaitsele (22 % vs. 19 %). Kui vaadelda vastajaid, kes enam ei õpi ega osale koolitusel, siis ilmneb, et keskharidusjärgse või kõrgema haridustasemega noored mainivad veidi suurema tõenäosusega kui madalama haridustasemega vastajad vabadust reisida ja avastada teisi ELi riike (vastavalt 46 % ja 40 %) ning noorte juurdepääsu programmidele ja toetusele (nt Erasmus+, DiscoverEU, Euroopa solidaarsuskorpus, EURES jne) (vastavalt 27 % ja 24 %).

4. Arusaamad tulevikust

Selles osas uuritakse noorte optimismi ELi tuleviku suhtes, nende ootusi muutuste suhtes ELis 2030. aastaks ja nende isiklike muresid tuleviku pärast.

4.2. Optimism ELi tuleviku suhtes

ELi tasandil on ligikaudu kuus noort kümnest (61%) ELi tuleviku suhtes optimistlikud, 15% vastanutest on „väga optimistlikud“ ja 46% „pigem optimistlikud“. Vähem vastajaid teatas, et nad on ELi tuleviku suhtes pessimistlikud: 7% on „väga pessimistlikud“ ja 24% „pigem pessimistlikud“.

Iga riigi tulemused

25 liikmesriigis on üle 50% noortest ELi tuleviku suhtes „väga“ või „üsna“ optimistlikud. Suurimat optimismi täheldati Maltal (92%), Iirimaal (91%) ja Rumeenias (88%). Nende vastajate osakaal, kes on ELi tuleviku suhtes optimistlikud, väheneb nii Prantsusmaal kui ka Saksamaal 48%-ni.

20 liikmesriigis tunneb enam kui iga neljas noor

(36%) ja Rumeenias (35%). Nende vastajate osakaal, kes suhtuvad ELi tulevikku väga pessimistlikult, jääb seevastu peaaegu kõigis liikmesriikides alla 10 %, ulatudes 0 %-st Maltal 11 %-ni Prantsusmaal.

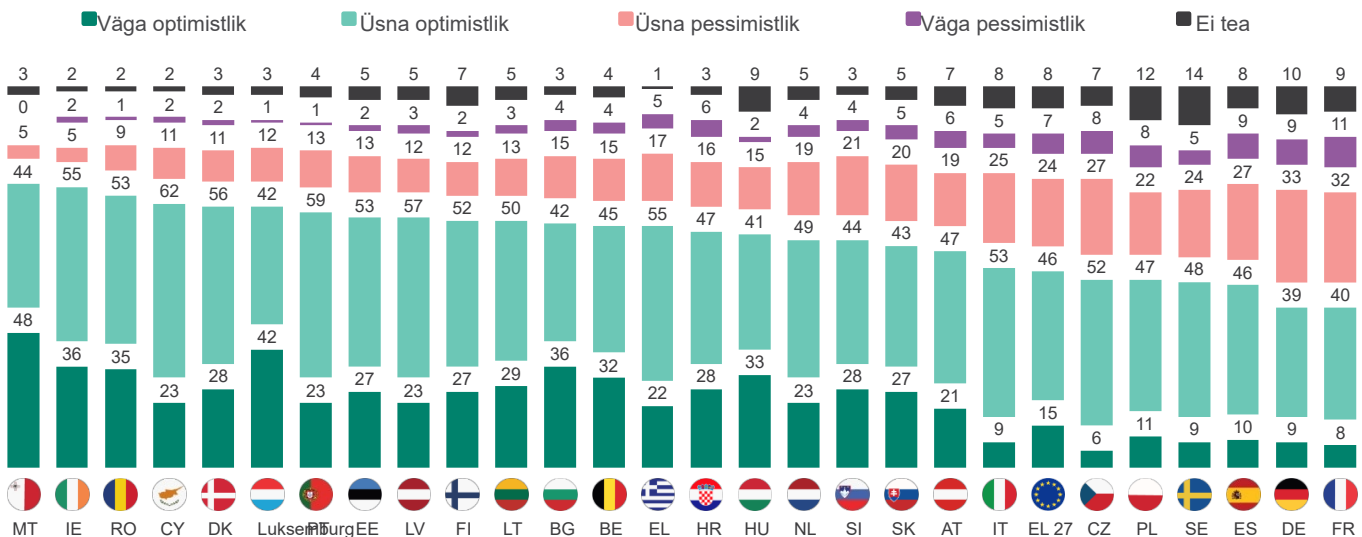
Sotsiaaldemograafilised kaalutlused

Noored mehed on ELi tuleviku suhtes veidi optimistlikumad (63% vs. 59% noortest naistest). Võrreldes vanemate vastajatega väljendavad optimismi tõenäolisemalt ka nooremad vastajad (65% 16–18-aastastest ja 63% 19–24-aastastest vs 58% 25–30-aastastest).

Nende hulgas, kes enam haridust ei omanda, on keskharidusjärgse või kõrgema haridustasemega vastajad ELi tuleviku suhtes suurema tõenäosusega optimistlikud kui need, kellel on keskharidus või madalam haridustase (59% vs. 49%). Nende hulgas, kes alles õpivad, on optimismi erinevus palju väiksem.

Suures linnas elavad noored (67%) on ELi

Q2 Mil määral olete ELi tuleviku suhtes optimistlik või pessimistlik?



% Alus:n=25 933 – kõik vastajad

end ELi tuleviku suhtes väga optimistlikuna. Kõige suurem on see osakaal Maltal (48%), Luksemburgis (42%), Iirimaal (36%), Bulgaarias

tuleviku suhtes optimistlikumad kui maapiirkondades (56%) või väikestes või

Eurobaromeetri kiiruuring nr 556 „**ELi probleemid ja prioriteedid: Noorte seisukohad**

keskmise suurusega linnades (60%) elavad noored.

4.3. Ootused ELile 2030. aastaks

Suurim muutus, mida noored ELis 2030. aasta lõpuks kõige rohkem näha sooviksid, on paremad töövõimalused ja majanduslik stabiilsus (34 %), millele järgneb ELi suurem roll ülemaailmse rahu ja julgeoleku edendamisel (28 %) ning tugevamad kliimameetmed ja keskkonnakaitse (26 %).

Iga järgmise muudatuse, mida ELis 2030. aasta lõpuks eeldatavasti täheldatakse, valib rohkem kui üks viiest vastajast: tugevdatud inimõiguste- ja demokraatiapoliitika (24 %), suurem keskendumine sotsiaalsele võrdõiguslikkusele ja kaasatusele (22 %) ning kättesaadavam kvaliteetne haridus ja koolitus (22 %).

Ligikaudu kaks vastajat kümnest sooviks näha rohkem investeringuid tehnoloogiasse ja innovatsiooni (20 %), noorte suuremat kaasamist ELi otsuste tegemisse (20 %) ning suuremat digitaalset turvalisust ja andmekaitset (19 %). Väike osa (11%) loodab, et EL laieneb 2030. aasta lõpuks.

Q14 Milliseid muutusi sooviksite ELis näha 2030. aasta lõpuks?

Palun valige kuni kolm vastust [MULTIPLE ANSWERS]



(%, EL 27) Baas:n=25 933 – Kõik vastajad

Eurobaromeetri kiiruuring nr 556 „ELi probleemid ja prioriteedid: Noorte seisukohad

Iga riigi tulemused

18 liikmesriigis on paremad töövõimalused ja majanduslik stabiilsus kõige valitud muutus, mida noored sooviksid ELis 2030. aastaks näha. Selle muutuse valijate osakaal ulatub 23 %-st Taanis 45 %-ni nii Horvaatias kui ka Itaalias.

ELi suurem roll ülemaailmse rahu ja julgeoleku edendamisel on viies liikmesriigis suurim oodatav muutus. Selle muutuse valis rohkem kui kolmandik vastanutest Eestis (42%), Lätis (36%) ning Küprosel, Taanis ja Rumeenias (kõik 34%). Seevastu Ungaris sooviks 22 % vastanutest näha seda muutust 2030. aastaks.

Tugevamad kliimameetmed ja keskkonnakaitse valivad kõige tõenäolisemalt noored Taanis (33%) ja Prantsusmaal (31%) ning kõige väiksema tõenäosusega Ungaris (18%) ja Poolas (19%).

Tugevam inimõiguste ja demokraatia poliitika valitakse kõige sagedamini välja Küprosel (33%) ja Saksamaal (30%), kuid kõige vähem tõenäoliselt Tšehhis (15%). Kõigis liikmesriikides ootab kuni 30 % noortest 2030. aasta lõpuks ELis järgmisi muutusi:

- Suurem tähelepanu sotsiaalsele võrdõiguslikkusele ja kaasatusele (18 % Luksemburgis ja Poolas ning 30 % Soomes)
- Kättesaadav kvaliteetne haridus ja koolitus (vahemikus 13 % Taanis ja 30 % Hispaanias)
- Rohkem investeringuid tehnoloogiasse ja innovatsiooni (15 % Ungaris ja 23 % Hispaanias)
- Noorte suurem kaasamine ELi otsuste tegemisse (16 % Prantsusmaal ja Rootsis ning 30 % Horvaatias)
- Rohkem investeringuid tehnoloogiasse ja innovatsiooni (16 % Bulgaarias ja 23 % Hispaanias)
- Tõhustatud digitaalne turvalisus ja andmete privaatsus (vahemikus 13 % Portugalis ja 25 % Tšehhis).

ELi laienemine 2030. aastaks on kõige vähem oodatud muutus: vähem kui kaks vastanut

kümnest valis selle kõigis liikmesriikides (7 %-lt Bulgaarias 15 %-le nii Lätis kui ka Leedus).

Eurobaromeetri kiiruuring nr 556 „ELi probleemid ja prioriteedid: Noorte seisukohad

Q14 Milliseid muutusi sooviksite ELis näha 2030. aasta lõpuks? Palun valige kuni kolm vastust. [Mitmesugused vastused]

| | Paremad töövõimalus ed ja majanduslik stabiilsus | ELi suurem roll ülemaail mse rahu ja julgeolek u edendam | Tugevamad kliimameetm ed ja keskkonnaka itse | Tugevdatud inimõiguste- ja demokraatia poliitika | Suurem tähelep anu sotsiaal sele võrdõig uslikkus ele ja kaasatu sele | Kättesaad avam kvaliteetne haridus ja koolitus | Noorte suurem kaasamine ELi otsuste tegemisse | Rohkem investeerin guid tehnoloogi asse ja innovatsio oni | Suurem digitaaln e turvalisus ja andmeka itse | Laienen ud EL |
|--------------------|--|--|--|--|--|--|---|---|---|------------------|
| EL 27 | 34 | 28 | 26 | 24 | 22 | 22 | 20 | 20 | 19 | 11 |
| BE | 27 | 27 | 27 | 23 | 21 | 23 | 17 | 20 | 20 | 10 |
| BG | 26 | 23 | 23 | 23 | 20 | 23 | 25 | 16 | 20 | 7 |
| CZ | 39 | 23 | 24 | 15 | 19 | 22 | 29 | 22 | 25 | 12 |
| DK | 23 | 34 | 33 | 22 | 25 | 13 | 19 | 20 | 23 | 12 |
| DE | 32 | 31 | 29 | 30 | 22 | 23 | 17 | 20 | 20 | 10 |
| EE | 42 | 42 | 27 | 25 | 22 | 21 | 21 | 21 | 22 | 11 |
| IE | 28 | 25 | 24 | 23 | 24 | 23 | 24 | 19 | 21 | 11 |
| EL | 39 | 30 | 21 | 28 | 24 | 20 | 23 | 17 | 18 | 12 |
| ES | 44 | 25 | 21 | 22 | 24 | 30 | 18 | 23 | 16 | 12 |
| FR | 26 | 24 | 31 | 24 | 20 | 20 | 16 | 19 | 21 | 8 |
| HR | 45 | 26 | 23 | 23 | 22 | 24 | 30 | 22 | 21 | 10 |
| IT | 45 | 24 | 29 | 23 | 26 | 19 | 23 | 20 | 15 | 11 |
| CY | 40 | 34 | 20 | 33 | 24 | 21 | 23 | 20 | 20 | 9 |
| LV | 39 | 36 | 20 | 23 | 22 | 27 | 21 | 20 | 20 | 15 |
| LT | 33 | 27 | 22 | 24 | 23 | 25 | 22 | 22 | 23 | 15 |
| Luks embu rg | 27 | 30 | 21 | 24 | 18 | 23 | 20 | 19 | 20 | 9 |
| HU | 32 | 22 | 18 | 25 | 22 | 22 | 20 | 15 | 17 | 10 |
| MT | 26 | 26 | 26 | 21 | 20 | 23 | 22 | 21 | 20 | 10 |
| NL | 26 | 32 | 28 | 22 | 19 | 18 | 19 | 17 | 18 | 10 |
| AT | 27 | 31 | 25 | 29 | 21 | 20 | 20 | 17 | 21 | 10 |
| PL | 39 | 27 | 19 | 21 | 18 | 19 | 24 | 21 | 24 | 14 |
| PT | 39 | 32 | 27 | 19 | 25 | 27 | 23 | 19 | 13 | 11 |
| RO | 26 | 34 | 25 | 23 | 20 | 27 | 24 | 19 | 20 | 14 |
| SI | 39 | 32 | 26 | 19 | 25 | 21 | 28 | 19 | 23 | 13 |
| SK | 34 | 31 | 20 | 19 | 19 | 27 | 18 | 17 | 19 | 10 |
| FI | 33 | 32 | 25 | 25 | 30 | 16 | 24 | 18 | 18 | 10 |
| SE | 35 | 30 | 28 | 29 | 23 | 18 | 16 | 18 | 20 | 8 |

Märkus: (1) Mida suurem on vastuse valiv osa, seda tumedam roheline on lahter. Iga riigi kõrgeim vastus on esitatud tumerohelises (ja valges) kirjas; (2) Vastuseid „Mitte ükski eespool nimetatutest“ ja „Ei tea“ ei ole näidatud.

Põhimäär (%): n=25 933 – Kõik vastajad

Sotsiaaldemograafilised kaalutlused

Kui küsiti, milliseid muutusi nad sooviksid ELis 2030. aasta lõpuks näha, viitasid noored mehed suurema tõenäosusega rohkematele investeringutele tehnoloogiasse ja innovatsiooni (26% vs. 13% noortest naistest). Noored mehed ootavad suurema tõenäosusega ka laienenud ELi (13% vs. 8%). Seevastu ootavad noored naised tõenäolisemalt muutusi kliimameetmetes ja keskkonnakaitses (29% vs. 23%) ning paremaid töövõimalusi ja majanduslikku stabiilsust (37% vs. 32%).

Nende noorte hulgas, kes enam haridust ei omanda, ootavad keskharidusjärgse või kõrgema hariduse omandanud noored ELis 2030. aasta lõpuks suurema tõenäosusega järgmisi muutusi: tugevamad kliimameetmed ja keskkonnakaitses (30 % vs. 24 % nende puhul, kellel on keskharidus või madalam haridustase) ning ELi suurem roll ülemaailmse rahu ja julgeoleku edendamisel (31 % vs. 25 %). Haridust omandavate noorte seas ootavad keskharidusjärgset haridust omandavad või kõrgemat haridust omandavad noored suurema tõenäosusega paremaid töövõimalusi ja majanduslikku stabiilsust (36% vs. 30% kesk- või madalamat haridust omandavatest noortest) ning tugevamaid kliimameetmeid ja keskkonnakaitses (29% vs. 23%).

Erinevused vanuse ja linnastumise taseme vahel on väikesed või ei oma statistilist tähtsust.

4.4. Peamised tulevikumured

Kogu ELi noorte peamine mure tuleviku pärast on elukallidus (41%), millele järgnevad rahu ja ülemaailmne stabiilsus (30%), majanduslik stabiilsus (27%) ning kliimamuutused ja keskkond (26%).

Rohkem kui iga viies vastaja väljendab muret oma tuleviku pärast seoses eluaseme taskukohasusega (23%), töökohakindluse ja töövõimalustega (23%), vaimse tervise ja heaoluga (23%) ning ELi poliitilise stabiilsuse ja julgeolekuga (21%).

Väiksemad turuosalised muretsevad sotsiaalse ebavõrdsuse ja diskrimineerimise (19 %) ning hariduse ja oskuste arendamise (13 %) pärast.

Q8 Mis sind kõige rohkem muretsema paneb, kui mõelda oma tulevikule?
Pea- ja alavastused. Võimalik mitme vastust. [MULTIPLE ANSWERS]



(%, EL 27) Baas:n=25 933 – Kõik vastajad

Iga riigi tulemused

18 liikmesriigis on elukallidus noorte seas kõige enam mainitud tulevikumure. Enamik vastanutest on mures elukalliduse pärast Poolas (57%) ja Prantsusmaal (51%). Teistes riikides ulatub see osakaal 22 %-st Luksemburgis 50 %-ni Tšehhis.

Kolmes liikmesriigis peab suurim osa vastanutest rahu ja ülemaailmset stabiilsust üheks oma peamiseks mureks tuleviku pärast; see kehtib Läti (37%), Taani (34%) ja Soome (31%) kohta. Riikidega ühinevad Sloveenia, Eesti ja Saksamaa (kõigis 35%). Seevastu Bulgaarias mainis vaid 16% vastanutest rahu ja ülemaailmset stabiilsust kui muret oma tuleviku pärast.

Majandusliku stabiilsuse, mis on ELi tasandil tähtsuset kolmas probleem, valib 15 % vastanutest Luksemburgis ja 39 % Itaalias.

Kliimamuutused ja keskkond on Maltal esikohal (selle valis välja 29 % vastanutest). Kõige rohkem muret tekitavaid vastajaid on aga Prantsusmaal ja Itaalias (mõlemas 31 %) ning Taanis (30 %). Seevastu Horvaatias (18%) ja Lätis (19%) mainib seda muret oma tuleviku pärast vähem kui iga viies noor.

Eluaseme taskukohasus on noorte jaoks oluline mureküsimumus Tšehhis (47%), millele järgnevad Madalmaad (32%), Sloveenia (31%) ja Saksamaa (30%). Seevastu Itaalias valib selle vastuse vähem kui üks kümnest noorest (8 %).

Töökohtade kindlus ja töövõimalused on Rumeenias esikohal (31%). Ülejäänud riikides on see probleem tulevikus 12 % Madalmaades ja 36 % Horvaatias.

Kõigis liikmesriikides valib uuringus loetletud ülejäänud probleemid välja vähem kui 30 % vastanutest:

- Vaimne tervis ja heaolu (16 % Maltal ja 27 % Soomes)
- Poliitiline stabiilsus ja ELi julgeolek (16 % Itaalias ning 28 % Iirimaa ja Luksemburgis)
- Sotsiaalne ebavõrdsus ja diskrimineerimine (11% Tšehhis ja 27% Luksemburgis)

- Haridus ja oskuste arendamine (vahemikus 9 % Tšehhis ja 27 % Rumeenias).

Eurobaromeetri kiiruuring nr 556 „ELi probleemid ja prioriteedid: Noorte seisukohad

Q8 Mis sind kõige rohkem muretsema paneb, kui mõtled oma tulevikule? Palun valige kuni kolm vastust. [Mitmesugused vastused]

| | Rahu ja ülemaa | | Majanduslik stabiilsus | Kliimamuutused ja keskkond | Eluaseme taskukohasus | Töökindlus ja töövõimalused | Vaimne tervis ja heaolu | ELi poliitiline stabiilsus ja julgeolek | Sotsiaalne ebavõrdsus ja diskrimineerimine | Haridus ja oskuste arendamine |
|------------|----------------|------------------|------------------------|----------------------------|-----------------------|-----------------------------|-------------------------|---|--|-------------------------------|
| | Elukallidus | ilmne stabiilsus | | | | | | | | |
| EL 27 | 41 | 30 | 27 | 26 | 23 | 23 | 23 | 21 | 19 | 13 |
| BE | 27 | 26 | 22 | 26 | 23 | 19 | 21 | 26 | 21 | 21 |
| BG | 28 | 16 | 22 | 26 | 16 | 28 | 22 | 22 | 17 | 19 |
| CZ | 50 | 31 | 16 | 23 | 47 | 26 | 25 | 20 | 11 | 9 |
| DK | 25 | 34 | 24 | 30 | 20 | 24 | 23 | 27 | 15 | 19 |
| DE | 36 | 35 | 24 | 27 | 30 | 18 | 24 | 26 | 24 | 10 |
| EE | 45 | 35 | 29 | 22 | 26 | 26 | 22 | 27 | 20 | 13 |
| IE | 29 | 18 | 19 | 28 | 26 | 29 | 20 | 28 | 16 | 16 |
| EL | 34 | 27 | 27 | 25 | 19 | 25 | 23 | 22 | 20 | 18 |
| ES | 40 | 26 | 33 | 24 | 28 | 27 | 20 | 18 | 21 | 16 |
| FR | 51 | 33 | 27 | 31 | 16 | 15 | 23 | 19 | 19 | 12 |
| HR | 44 | 25 | 25 | 18 | 24 | 36 | 24 | 19 | 25 | 13 |
| IT | 49 | 30 | 39 | 31 | 8 | 30 | 26 | 16 | 19 | 10 |
| CY | 33 | 27 | 27 | 26 | 23 | 28 | 21 | 24 | 25 | 23 |
| LV | 36 | 37 | 28 | 19 | 24 | 29 | 19 | 22 | 20 | 16 |
| LT | 37 | 31 | 26 | 21 | 28 | 28 | 19 | 23 | 17 | 16 |
| Luksemburg | 22 | 27 | 15 | 21 | 25 | 20 | 18 | 28 | 27 | 17 |
| HU | 31 | 19 | 22 | 22 | 25 | 28 | 19 | 21 | 20 | 11 |
| MT | 26 | 19 | 20 | 29 | 23 | 26 | 16 | 27 | 20 | 19 |
| NL | 32 | 31 | 21 | 25 | 32 | 12 | 18 | 27 | 17 | 17 |
| AT | 31 | 30 | 22 | 26 | 25 | 24 | 23 | 26 | 21 | 13 |
| PL | 57 | 30 | 20 | 20 | 28 | 25 | 24 | 19 | 15 | 10 |
| PT | 40 | 26 | 30 | 20 | 24 | 29 | 24 | 21 | 14 | 20 |
| RO | 29 | 27 | 25 | 20 | 19 | 31 | 19 | 26 | 20 | 27 |
| SI | 44 | 35 | 23 | 23 | 31 | 25 | 22 | 21 | 19 | 14 |
| SK | 36 | 22 | 26 | 24 | 25 | 30 | 20 | 20 | 14 | 10 |
| FI | 30 | 31 | 29 | 25 | 20 | 28 | 27 | 27 | 17 | 15 |
| SE | 39 | 34 | 37 | 25 | 28 | 17 | 25 | 20 | 16 | 10 |

Märkus: (1) Mida suurem on vastuse valiv osa, seda tumedam roheline on lahter. Iga riigi kõrgeim vastus on esitatud tumerohelises (ja valges) kirjas; (2) Vastuseid „Mitte ükski eespool nimetatutest“ ja „Ei tea“ ei ole näidatud.

Põhimäär (%): n=25 933 – Kõik vastajad

Sotsiaaldemograafilised kaalutlused

Sotsiaaldemograafiline analüüs näitab mõningaid soolisi erinevusi. Näiteks muretsevad noored naised noortest meestest veidi suurema tõenäosusega elukalliduse (44% vs 39%) ning vaimse tervise ja heaolu (25% vs 21%) pärast. Seevastu noored mehed on suurema tõenäosusega mures poliitilise stabiilsuse ja ELi julgeoleku pärast (23% vs. 19% noortest naistest).

Mida vanemad on vastajad, seda tõenäolisemalt muretsevad nad elukalliduse pärast (39% 16–18aastastest vs. 43% 25–30aastastest) ning rahu ja ülemaailmse stabiilsuse pärast (28% vs. 32%).

Erinevusi on ka haridustasemes. Vastajad, kes on omandanud keskhariduse või madalama hariduse, muretsevad suurema tõenäosusega elukalliduse (48% vs. 43%) ning vaimse tervise ja heaolu (26% vs. 19%) pärast kui need, kes on omandanud keskharidusjärgse või kõrgema hariduse. Need, kes on omandanud keskhariduse või kõrgema hariduse, on suurema tõenäosusega mures rahu ja ülemaailmse stabiilsuse pärast (36% vs. 30%) ning ELi poliitilise stabiilsuse ja julgeoleku pärast (23% vs. 18%). Noored, kes omandavad praegu keskharidusjärgset või kõrgemat haridust, on võrreldes kesk- või madalamat haridust omandavate noortega suurema tõenäosusega mures elukalliduse (41% vs. 35%), majandusliku stabiilsuse (29% vs. 24%) ning kliimamuutuste ja keskkonna (28% vs. 23%) pärast.

Erinevused linnastumise tasemes on tavaliselt väikesed või ei oma statistilist tähtsust.

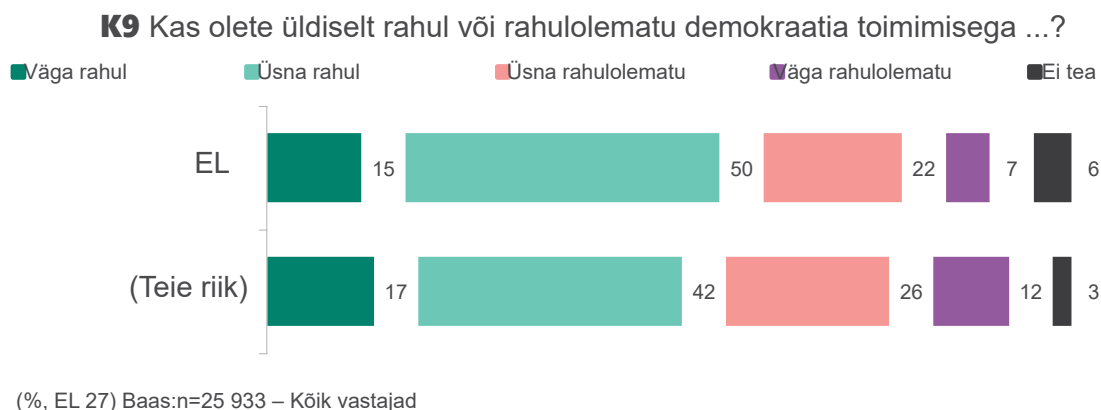
5. Demokraatia ELis

Selles peatükis uuritakse noorte rahulolu demokraatia toimimisega, nende seisukohti demokraatia peamiste põhimõtete kohta ja seda, kuidas nad tajuvad demokraatiat ähvardavaid ohte ELis.

5.1. Rahulolu demokraatia toimimisega

Üle poole noortest on rahul demokraatia toimimisega oma riigis, 17% on „väga rahul“ ja 42% „pigem rahul“. Seevastu peaaegu neli vastajat kümnest märkis, et nad on „üsna rahulolematud“ (26%) või „väga rahulolematud“ (12%).

Kui noortelt küsiti, mil määral nad on rahul demokraatia toimimisega ELis, vastas peaaegu kaks kolmandikku noortest, et nad on rahul (15% on „väga rahul“ ja 50% „pigem rahul“). Vähem kui kolm vastajat kümnest ei ole rahul demokraatia toimimisega ELis (22 % on pigem rahulolematud ja 7 % on väga rahulolematud).



Eurobaromeetri kiiruuring nr 556 „ELi probleemid ja prioriteedid: Noorte seisukohad

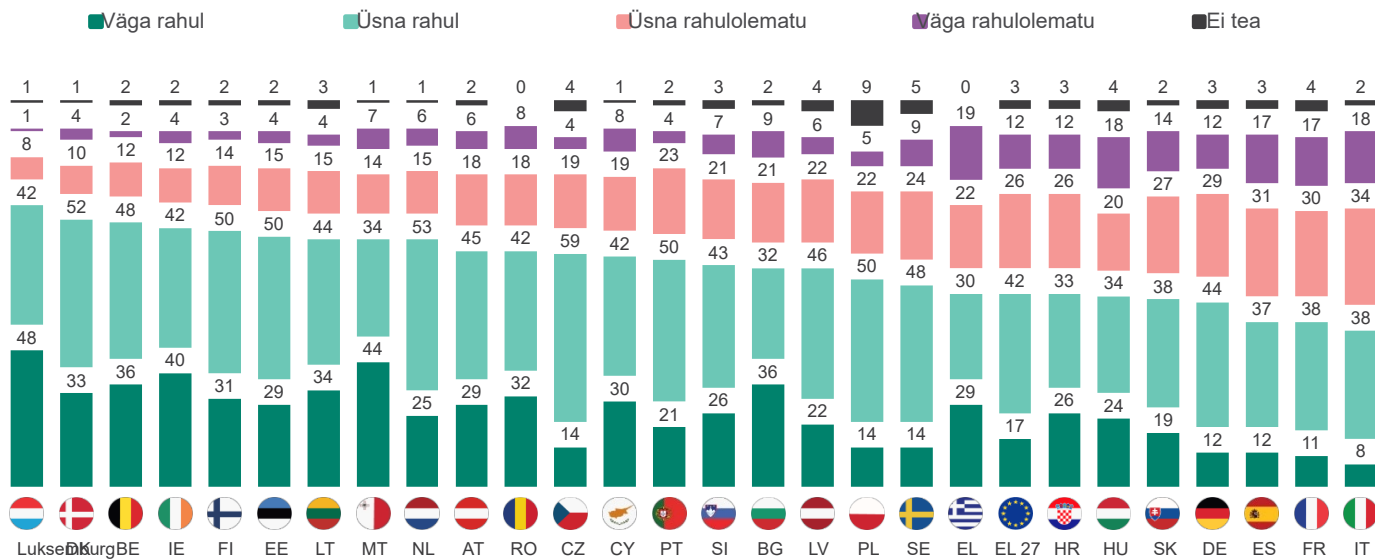
Iga riigi tulemused

Noorte rahulolu demokraatia toimimisega on liikmesriigiti erinev – kõige tõenäolisemalt on rahul Luksemburgis (90%), Taanis (85%) ja Belgias (84%) ning kõige vähem tõenäoliselt Itaalias (46%) ning Prantsusmaal ja Hispaanias (mõlemas 49%).

15 liikmesriigis teatas üle veerandi vastanutest, et nad on oma riigis demokraatia toimimisega „väga rahul“, kusjuures kõige rohkem oli neid Luksemburgis (48%), Maltal (44%) ja Iirimaa (40%).

Kümnes liikmesriigis teatas kokku vähemalt kolmandik noortest, et nad ei ole rahul demokraatia toimimisega oma riigis – kõige tõenäolisemalt on rahulolematud vastanud Itaalias (34% „pigem rahulolematud“ ja 18% „väga rahulolematud“). Itaalia on ainus riik, kus rahulolematuid noori on rohkem kui neid, kes on rahul demokraatia toimimisega oma riigis (52% vs 46%).

Q9_1 Kas olete üldiselt rahul või rahulolematu demokraatia toimimisega ... (MEIE RIIGIS)?



% Alus:n=25 933 – kõik vastajad

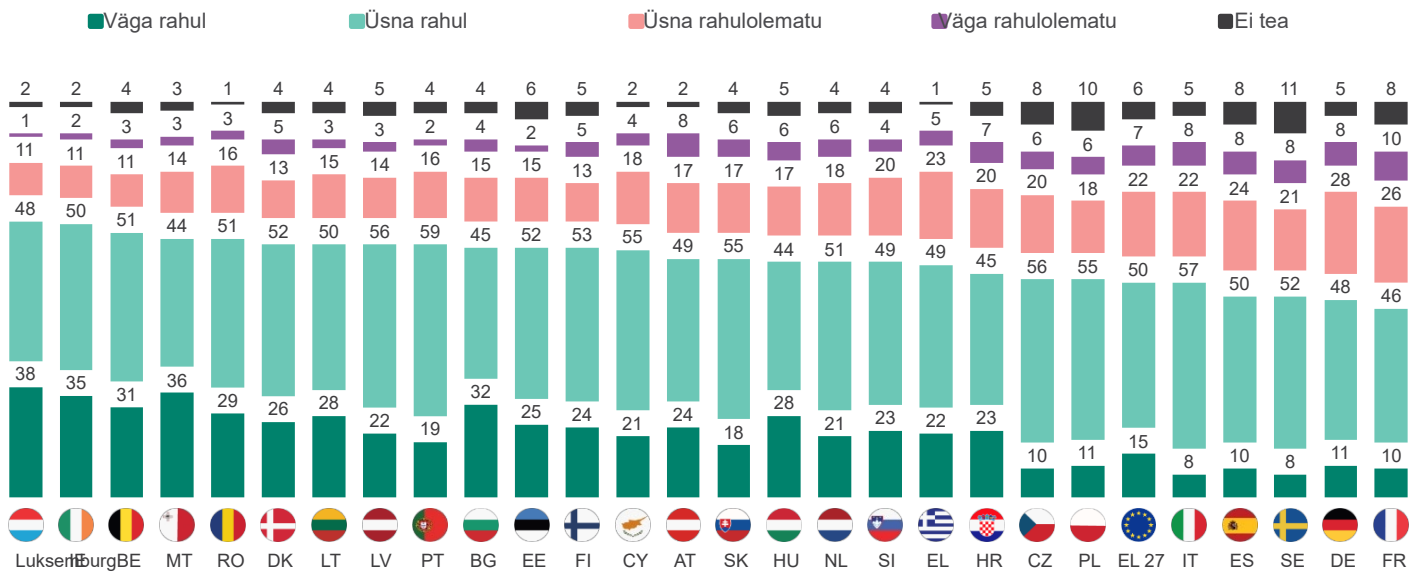
Eurobaromeetri kiiruuring nr 556 „ELi probleemid ja prioriteedid: Noorte seisukohad

Kõigis liikmesriikides teatas kokku üle poole noortest, et nad on rahul demokraatia toimimisega ELis. Jällegi on üldine rahulolu kõrgeim Luksemburgis (86%), Iirimaa (85%) ja Belgias (82%), samas kui see on madalaim Prantsusmaal (56%) ja Saksamaal (59%).

Suurim osa noortest, kes teatasid, et on demokraatia toimimisega ELis „väga rahul“, oli Luksemburgis (38%) ja Maltal (36%).

15 liikmesriigis ei ole enam kui iga viies noor rahul demokraatia toimimisega ELis (22 %-lt Küprosel 36 %-le nii Prantsusmaal kui ka Saksamaal). Sellest hoolimata jääb „väga rahulolematuks“ märgitud osakaal kõigis liikmesriikides alla 10 % piiri, välja arvatud Prantsusmaal (1 %-lt Luksemburgis 10 %-le Prantsusmaal).

Q9_2 Kas olete üldiselt rahul või rahulolematu sellega, kuidas demokraatia ELis toimib?



% Alus: n=25 933 – kõik vastajad

Sotsiaaldemograafilised kaalutlused

Noored mehed (63 %) on suurema tõenäosusega kui noored naised (56 %) „väga rahul“ või „pigem rahul“ sellega, kuidas demokraatia nende riigis toimib; täheldatakse sarnast – kuigi väiksemat – erinevust rahulolus demokraatia toimimisega ELis (67% vs. 63%).

Mida nooremad on vastajad, seda tõenäolisemalt on nad rahul demokraatia toimimisega oma riigis (64 % 16–18aastastest vs 56 % 25–30aastastest) ja ELis (69 % vs 61 %). Nende noorte hulgas, kes enam haridust ei omanda, on keskharidusjärgse või kõrghariduse omandanud inimesed suurema tõenäosusega rahul demokraatia toimimisega oma riigis (56% vs. 48% kesk- või madalama astme haridusega noortest) ja ELis (62% vs. 55%). Vastupidist suundumust täheldatakse praegu haridust omandavate inimeste seas, kelle puhul kesk- või madalama haridusega vastajad on suurema tõenäosusega rahul demokraatia toimimisega oma riigis, võrreldes nendega, kes omandavad keskharidusjärgset või kõrgemat haridust (68 % vs. 60 %).

Suures linnas elavad noored on suurema tõenäosusega rahul sellega, kuidas demokraatia ELis toimib (69 % vs. 60 % maapiirkondades elavatest inimestest).

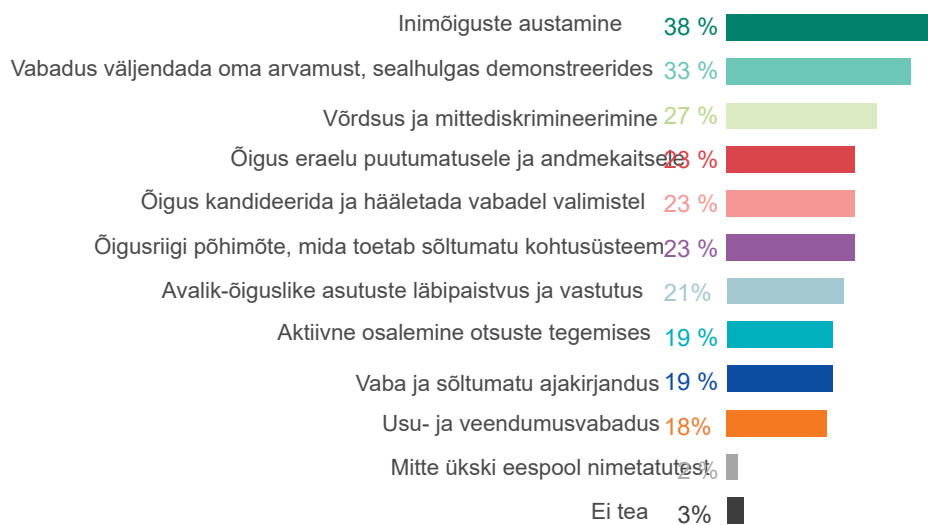
5.2. Seisukohad demokraatia põhimõtete kohta

Kui neil palutakse valida kõige olulisemad demokraatia põhimõtted, kerkib kõige olulisemaks põhimõtteks inimõiguste austamine (38%), millele järgneb vabadus väljendada oma arvamust, sealhulgas demonstratsioonide kaudu (33%), samuti võrdsus ja mittediskrimineerimine (27%). 23% noortest peab oluliseks kolme põhimõtet: õigus eraelu puutumatusse ja andmekaitsele, õigus kandideerida ja hääletada vabadel valimistel ning õigusriigi põhimõte, mida toetab sõltumatu kohtusüsteem. Harvemini valitud põhimõtted on avaliku sektori asutuste läbipaistvus ja vastutus (21%), aktiivne osalemine otsuste tegemises (19%), vaba ja sõltumatu ajakirjandus (19%) ning usu- ja veendumusvabadus (18%).

Q10 Demokraatia põhineb mitmel põhimõttel, millest mitmed on esitatud allpool.

Millised neist, kui üldse, on teie arvates kõige olulisemad? Palun valige kuni kolm vastust.

[Mitmesugused vastused]



(%, EL 27) Baas:n=25 933 – Kõik vastajad

Iga riigi tulemused

Inimõiguste austamine on 16 liikmesriigis esikohal. Selle põhimõtte valijate osakaal ulatub 16 %-st Maltal 51 %-ni Tšehhis.

Kaheksas liikmesriigis on vabadus väljendada oma arvamust, sealhulgas meelt avaldada, kõige valitud demokraatia põhimõte. See kehtib näiteks Portugali (41%), Kreeka ja Leedu (mõlemad 35%) ning Slovakkia (34%) kohta. Selle põhimõtte valijate üldine suurim osakaal on Itaalias (42%), väikseim aga Ungaris (23%).

Umbes kolmandik vastanutest Hispaanias (33%) ja Itaalias (34%) peab võrdõiguslikkust ja mittediskrimineerimist demokraatia aluspõhimõtteks. Slovakkias aga valis selle vastuse vaid üks kuuest vastajast (17 %).

Õigus eraelu puutumatusle ja andmekaitsele on Ungaris demokraatia kõrgeim põhimõte (27%). Ülejäänud riikides on selle põhimõtte valijate osakaal 15 % Maltal ja 31 % Poolas.

Nende noorte osakaal, kes valivad õiguse kandideerida ja hääletada vabadel valimistel, jääb vahemikku 16 % Bulgaarias kuni 37 % Rootsis.

Õigusriigi, mida toetab sõltumatu kohtusüsteem, valib vähemalt kolm vastajat kümnest Kreekas (33%), Küprosel ja Luksemburgis (mõlemas 30%). Seevastu Poolas arvab ainult 15% vastanutest, et õigusriigi põhimõte on oluline põhimõte. Samasugust erinevust täheldatakse liikmesriigiti avaliku sektori asutuste läbipaistvuse ja vastutuse puhul (valitud 16 % Tšehhi ja Saksamaa noortest ja 31 % Eesti noortest) ning aktiivse osalemise puhul otsuste tegemises (15 % Slovakkias ja 29 % Horvaatias).

Kõigis liikmesriikides mainib vähem kui üks viiest noorest järgmisi demokraatia põhimõtteid:

- Vaba ja sõltumatu ajakirjandus (15% Austrias, Horvaatias, Luksemburgis, Portugalis ja Rumeenias ning 22% Eestis, Madalmaades ja Rootsis)
- Usu- ja veendumusvabadus (11% Lätis ja 22% Prantsusmaal).

Eurobaromeetri kiiruuring nr 556 „ELi probleemid ja prioriteedid: Noorte seisukohad

Q10 Demokraatia põhineb mitmel põhimõttel, millest mitmed on esitatud allpool. Millised neist, kui üldse, on teie arvates kõige olulisemad? Palun valige kuni kolm vastust. [Mitmesugused vastused]

| | Inimõiguste austamine | Vabadus väljendada oma arvamust, sealhulgas demonstratsioonides | Võrdsus ja mittediskrimineerimine | Õigus eraelu puutumatuks ja andmekaitseks | Õigus kandideerida ja hääletada vabadel valimistel | Õigusriigi põhimõte, mida toetab sõltumatu kohtusüsteem | Avalik-õiguslike asutuste läbipaistvus ja vastutus | Aktiivne osalemine otsuste tegemises | Vaba ja sõltumatu ajakirjandus | Usu- ja veendumusvabadus |
|------------|-----------------------|---|-----------------------------------|---|--|---|--|--------------------------------------|--------------------------------|--------------------------|
| EL 27 | 38 | 33 | 27 | 23 | 23 | 23 | 21 | 19 | 19 | 18 |
| BE | 27 | 30 | 21 | 26 | 21 | 24 | 23 | 18 | 17 | 20 |
| BG | 29 | 30 | 20 | 20 | 16 | 25 | 18 | 20 | 17 | 17 |
| CZ | 51 | 37 | 26 | 26 | 27 | 17 | 16 | 18 | 21 | 12 |
| DK | 34 | 26 | 29 | 21 | 25 | 24 | 24 | 24 | 20 | 14 |
| DE | 44 | 33 | 25 | 25 | 26 | 25 | 16 | 20 | 19 | 17 |
| EE | 35 | 30 | 24 | 28 | 32 | 27 | 31 | 21 | 22 | 13 |
| IE | 22 | 28 | 21 | 18 | 28 | 27 | 25 | 24 | 16 | 16 |
| EL | 34 | 35 | 23 | 17 | 24 | 33 | 20 | 22 | 17 | 19 |
| ES | 37 | 33 | 33 | 21 | 20 | 24 | 26 | 22 | 17 | 12 |
| FR | 41 | 34 | 29 | 19 | 18 | 23 | 23 | 16 | 20 | 22 |
| HR | 33 | 31 | 26 | 27 | 20 | 21 | 30 | 29 | 15 | 19 |
| IT | 45 | 42 | 34 | 22 | 21 | 18 | 22 | 18 | 19 | 16 |
| CY | 38 | 32 | 24 | 19 | 21 | 30 | 23 | 26 | 16 | 21 |
| LV | 34 | 31 | 23 | 28 | 25 | 18 | 27 | 26 | 20 | 11 |
| LT | 30 | 35 | 21 | 26 | 27 | 25 | 22 | 22 | 20 | 13 |
| Luksenburg | 27 | 28 | 20 | 16 | 25 | 30 | 23 | 19 | 15 | 15 |
| HU | 24 | 23 | 21 | 27 | 21 | 22 | 22 | 20 | 17 | 12 |
| MT | 16 | 31 | 21 | 15 | 24 | 28 | 24 | 24 | 16 | 20 |
| NL | 31 | 26 | 22 | 25 | 19 | 29 | 22 | 19 | 22 | 16 |
| AT | 32 | 28 | 21 | 25 | 30 | 22 | 19 | 24 | 15 | 20 |
| PL | 38 | 27 | 23 | 31 | 28 | 15 | 18 | 21 | 20 | 21 |
| PT | 36 | 41 | 25 | 21 | 23 | 20 | 24 | 22 | 15 | 17 |
| RO | 25 | 32 | 23 | 27 | 29 | 24 | 26 | 19 | 15 | 21 |
| SI | 36 | 30 | 24 | 29 | 21 | 28 | 25 | 21 | 21 | 15 |
| SK | 30 | 34 | 17 | 19 | 26 | 23 | 20 | 15 | 18 | 20 |
| FI | 32 | 26 | 30 | 27 | 25 | 26 | 23 | 21 | 18 | 12 |
| SE | 43 | 32 | 29 | 23 | 37 | 17 | 17 | 16 | 22 | 18 |

Märkus: (1) Mida suurem on vastuse valiv osa, seda tumedam roheline on lahter. Iga riigi kõrgeim vastus on esitatud tumerohelises (ja valges) kirjas; (2) Vastuseid „Mitte ükski eespool nimetatutest“ ja „Ei tea“ ei ole näidatud.

Põhimäär (%): n=25 933 – Kõik vastajad

Sotsiaaldemograafilised kaalutlused

Noored naised nimetavad mõnevõrra suurema tõenäosusega kui noored mehed demokraatia oluliste põhimõtetenäo inimõiguste austamist (44% vs. 33%) ning võrdõiguslikkust ja mittediskrimineerimist (31% vs. 23%). Teisest küljest valivad noored mehed suurema tõenäosusega kui noored naised õigusriigi, mida toetab sõltumatu kohtusüsteem (25% vs. 20%).

Vanemad vastajad valivad inimõiguste austamise suurema tõenäosusega oluliseks demokraatia põhimõtteks: Seda põhimõtet kasutab 40 % 25–30aastastest ja 39 % 19–24aastastest võrreldes 35 %ga 16–18aastastest. Samamoodi mainivad 25–30aastased mõnevõrra sagedamini avaliku sektori asutuste läbipaistvust ja vastutust (23% vs. 18% 16–18aastastest). Seevastu kõige nooremad vastajad valivad usu- ja veendumusvabaduse suurema tõenäosusega oluliseks põhimõtteks (22% vs 15% 25–30aastastest).

Nende noorte hulgas, kes enam haridust ei omanda, valivad keskharidusjärgse või kõrgema hariduse omandanud inimesed märkimisväärselt suurema tõenäosusega õigusriigi, mida toetab sõltumatu kohtusüsteem, kui olulise demokraatia põhimõtte (27% vs. 19% neist, kellel on keskharidus või madalam haridustase) ning avaliku sektori asutuste läbipaistvuse ja vastutuse (24% vs. 18%). Haridust omandavate noorte seas mainivad keskharidusjärgset haridust omandavad või kõrgemat haridust omandavad noored suurema tõenäosusega inimõiguste austamist (41% vs. 31% kesk- või madalamat haridust omandavatest noortest).

Võrdõiguslikkuse ja mittediskrimineerimise valivad suurema tõenäosusega oluliseks demokraatia põhimõtteks linnastunud piirkondades elavad noored vastajad: 28% neist, kes elavad kas suures linnas või väikeses või keskmise suurusega linnas, mainivad seda põhimõtet, võrreldes 23%-ga, kes elavad maapiirkonnas.

5.3. Tajutavad ohud demokraatiale ELis

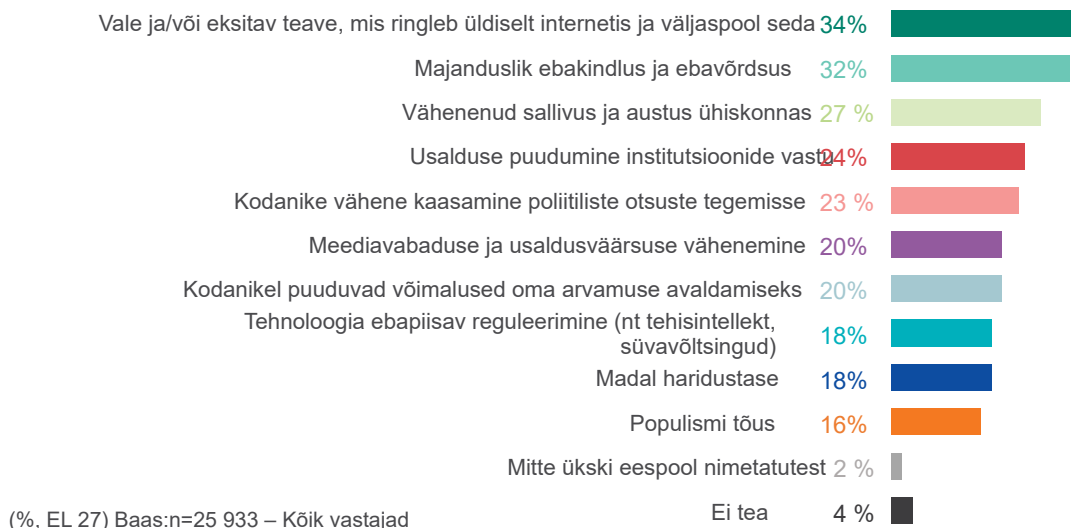
Noortel paluti valida välja kõige tõsisemad ohud demokraatiale ELis. Kaks kõige sagedamini nimetatud ohtu on vale ja/või eksitav teave, mis ringleb üldiselt internetis ja väljaspool seda (34%), ning majanduslik ebakindlus ja ebavõrdsus (32%). Neile ohtudele järgneb sallivuse ja austuse vähenemine ühiskonnas (27 %), usalduse puudumine institutsioonide vastu (24 %) ja kodanike vähene kaasamine poliitiliste otsuste tegemisse (23 %).

Iga viies vastaja nimetas meediavabaduse ja usaldusväärse vähenemist (20%) ning seda, et kodanikel puuduvad võimalused oma arvamust avaldada (20%).

Kõige väiksem osa nimetab ohuna tehnoloogia (nt tehisintellekt, süvavõltsingud) ebapiisavat reguleerimist (18 %), madalat haridustaset (18 %) ja populismi kasvu (16 %).

Q11 Millised järgmistest on Teie arvates kõige tõsisemad ohud demokraatiale ELis?

Palun valige kuni kolm vastust [MULTIPLE ANSWERS]



Iga riigi tulemused

19 liikmesriigis on internetis ja mujal ringlev vale ja/või eksitav teave kõige enam nimetatud oht demokraatiale ELis. Tšehhis nimetab peaaegu pool vastanutest (46%) seda ohuks demokraatiale ELis, samas kui ligikaudu veerand (26%) nimetab seda ohuks Itaalias.

Seitsmes liikmesriigis ohustavad majanduslik ebakindlus ja ebavõrdsus kõige enam ELi demokraatiat. Selle ohu valinud vastajate osakaal on suurim Itaalias (41%), Portugalis (40%) ja Eestis (39%) ning väikseim Maltal (15%), Iirimaal (17%) ja Tšehhis (18%).

Nende noorte osakaal, kes näevad ühiskonnas sallivuse ja austuse vähenemist ohuna demokraatiale, varieerub 15 %st Bulgaarias 34 %ni Saksamaal.

Uuringus loetletud ülejäänud ohtude mainimine näitab sarnast erinevust. Kõigis liikmesriikides tajub kuni 30 % noortest ELi demokraatiat ohustavana järgmist:

- Usalduse puudumine institutsioonide vastu (15 % Maltal ja 30 % Eestis)
- Kodanike vähene kaasamine poliitiliste otsuste tegemisse (18 % Saksamaal ja 30 % Horvaatias)
- Meediavabaduse ja usaldusväärse vähenemine (14 % Slovakkias ning 27 % Kreekas ja Poolas)
- kodanikel puuduvad võimalused oma arvamuse avaldamiseks (15 % Soomes ja 26 % Maltal)
- Tehnoloogia (nt tehisintellekt, süvavõltsingud) ebapiisav reguleerimine (14 % Saksamaal ja 29 % Leedus)
- Hariduse tase (vahemikus 12 % Taanis ja 23 % Itaalias)
- Populismi tõus (11% Bulgaarias, Küprosel ja Ungaris ning 25% Tšehhis).

Eurobaromeetri kiiruuring nr 556 „ELi probleemid ja prioriteedid: Noorte seisukohad

Q11 Millised järgmistest on Teie arvates kõige tõsisemad ohud demokraatiale ELis? Palun valige kuni kolm vastust. [Mitmesugused vastused]

| | Vale ja/või eksitav teave, mis ringleb üldiselt internetis ja väljaspool seda | Majanduslik ebakindlus ja ebavõrdsus | Vähened sallivus ja austus ühiskonnas | Usalduse puudumine institutsioonide vastu | Kodanike vähene kaasamine poliitiliste otsuste tegemisse | Meediavabaduse ja usaldusväärsuse vähenemine | Kodanikel puuduvad võimalused oma arvamuse avaldamiseks | Tehnoloogia ebapiisav reguleerimine (nt tehisintellekt, süvavõltsingud) | Madal haridustase | Populismi tõus |
|------------|---|--------------------------------------|---------------------------------------|---|--|--|---|---|-------------------|----------------|
| EL 27 | 34 | 32 | 27 | 24 | 23 | 20 | 20 | 18 | 18 | 16 |
| BE | 28 | 29 | 27 | 22 | 22 | 17 | 19 | 25 | 15 | 14 |
| BG | 30 | 24 | 15 | 22 | 29 | 18 | 21 | 20 | 16 | 11 |
| CZ | 46 | 18 | 23 | 28 | 19 | 26 | 16 | 21 | 18 | 25 |
| DK | 39 | 25 | 25 | 21 | 21 | 15 | 23 | 23 | 12 | 18 |
| DE | 36 | 30 | 34 | 22 | 18 | 15 | 21 | 14 | 19 | 20 |
| EE | 36 | 39 | 26 | 30 | 25 | 20 | 21 | 21 | 17 | 21 |
| IE | 34 | 17 | 22 | 21 | 27 | 21 | 23 | 24 | 16 | 16 |
| EL | 35 | 29 | 24 | 25 | 25 | 27 | 22 | 23 | 17 | 13 |
| ES | 33 | 36 | 25 | 27 | 28 | 22 | 17 | 18 | 16 | 18 |
| FR | 31 | 37 | 26 | 22 | 22 | 21 | 20 | 15 | 20 | 14 |
| HR | 36 | 37 | 23 | 29 | 30 | 17 | 20 | 24 | 14 | 12 |
| IT | 26 | 41 | 22 | 27 | 27 | 22 | 24 | 15 | 23 | 14 |
| CY | 39 | 31 | 29 | 24 | 26 | 24 | 23 | 22 | 20 | 11 |
| LV | 35 | 30 | 20 | 25 | 28 | 19 | 20 | 24 | 19 | 16 |
| LT | 43 | 28 | 26 | 19 | 26 | 19 | 20 | 29 | 15 | 15 |
| Luksenburg | 30 | 22 | 28 | 20 | 22 | 17 | 21 | 21 | 13 | 15 |
| HU | 35 | 25 | 20 | 19 | 23 | 18 | 17 | 22 | 15 | 11 |
| MT | 35 | 15 | 21 | 15 | 24 | 17 | 26 | 26 | 17 | 16 |
| NL | 35 | 27 | 28 | 24 | 19 | 20 | 18 | 21 | 13 | 18 |
| AT | 32 | 29 | 28 | 20 | 25 | 20 | 22 | 21 | 17 | 15 |
| PL | 36 | 25 | 26 | 25 | 24 | 27 | 21 | 18 | 16 | 15 |
| PT | 31 | 40 | 23 | 19 | 22 | 18 | 23 | 21 | 17 | 21 |
| RO | 38 | 24 | 22 | 20 | 25 | 20 | 22 | 27 | 20 | 15 |
| SI | 37 | 28 | 29 | 25 | 24 | 24 | 21 | 18 | 14 | 19 |
| SK | 41 | 23 | 27 | 21 | 22 | 14 | 19 | 17 | 18 | 15 |
| FI | 34 | 34 | 23 | 24 | 26 | 18 | 15 | 28 | 16 | 16 |
| SE | 35 | 34 | 33 | 23 | 19 | 16 | 20 | 19 | 15 | 14 |

Märkus: (1) Mida suurem on vastuse valiv osa, seda tumedam roheline on lahter. Iga riigi kõrgeim vastus on esitatud tumerohelises (ja valges) kirjas; (2) Vastuseid „Mitte ükski eespool nimetatutest“ ja „Ei tea“ ei ole näidatud.

Põhimäär (%): n=25 933 – Kõik vastajad

Sotsiaaldemograafilised kaalutlused

Kui noortelt naistelt küsiti, millised on kõige tõsisemad ohud demokraatiale ELis, mainisid nad noortest meestest veidi suurema tõenäosusega majanduslikku ebakindlust ja ebavõrdsust (34% vs. 30%) ning sallivuse ja austuse vähenemist ühiskonnas (29% vs. 25%).

Kui vaadelda erinevusi vanuserühmade lõikes, ilmneb, et 25–30-aastased vastajad nimetavad suurema tõenäosusega kui 16–18-aastased vastajad majandusliku ebakindluse ja ebavõrdsuse ohte (34% vs. 29%) ning populismi kasvu (19% vs. 12%).

Haridust omandavate noorte seas valivad praegu keskharidusjärgset haridust omandavad või sellest kõrgemat haridust omandavad noored suurema tõenäosusega majandusliku ebakindluse ja ebavõrdsuse (33% vs. 27% kesk- või madalamat haridust omandavatest noortest) ning populismi kasvu (19% vs. 13%) tõsiseks ohuks demokraatiale ELis. Sarnast mustrit täheldatakse nende võrdlemisel, kes on lõpetanud keskharidusjärgse või kõrgema hariduse ja need, kellel on keskharidus või madalam.

Erinevused linnastumise taseme järgi on väikesed või ei oma statistilist tähtsust.

6. Otsuste tegemise mõjutamine ja huvi poliitika vastu

6.1. Parimad viisid otsuste tegemise mõjutamiseks

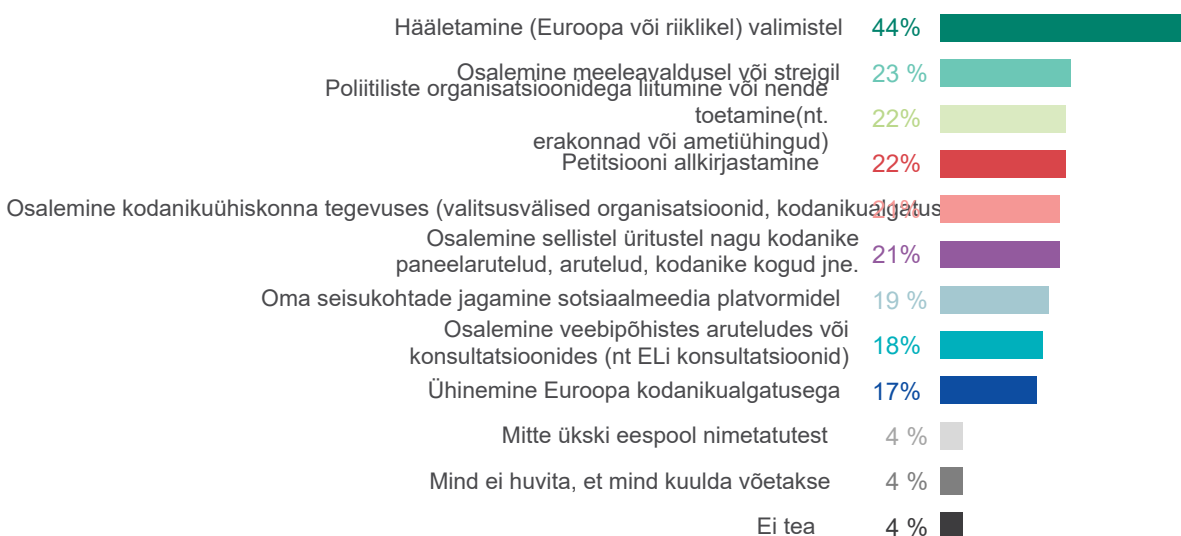
(%) ja ühineda Euroopa kodanikualgatusega (17 %).

Kui neil paluti valida, milliseid viise nad peavad kõige tõhusamaks, et tagada oma hääle kuuldavaks tegemine ELi tasandi otsustajate poolt, märkis suurim osa noortest kogu ELis (44 %), et nad hääletavad (Euroopa või riiklikel) valimistel.

Teisel kohal – kuigi kaugel – on meelevaldusega liitumine või streik, mille valis välja 23 % vastanutest kogu ELis.

Sellele tegevusele järgneb tihedalt poliitiliste organisatsioonidega (nt erakonnad või ametiühingud) ühinemine või nende toetamine (22 %), petitsiooni allkirjastamine (22 %), osalemine kodanikuühiskonna tegevuses (valitsusvälised organisatsioonid, kodanikualgatused jne) (21 %) ning osalemine sellistel üritustel nagu kodanike paneelarutelud, arutelud, kodanike esinduskogud jne (21 %). Väiksemad aktsiad otsustavad jagada oma seisukohti sotsiaalmeedia platvormidel (19 %), osaleda veebipõhistes aruteludes või

Milline järgmistest on Teie arvates parim viis tagada, et ELi tasandi otsustajad võtavad Teie häält kuulda? Palun valige kuni kolm vastust. [Mitmesugused vastused]



(%, EL 27) Baas:n=25 933 – Kõik vastajad

konsultatsioonides (nt ELi konsultatsioonid) (18

Iga riigi tulemused

Kõigis liikmesriikides peale kolme valib (Euroopa või riiklikel) valimistel hääletamist kõige suurem osa noori kui tõhusat viisi, kuidas tagada, et ELi tasandi otsustajad võtavad nende häält kuulda. Iga teine vastaja valib selle meetme Tšehhis, Prantsusmaal, Itaalias ja Rootsis (kõik 50 %). Seevastu vaid veidi üle veerandi valis selle meetme Maltal (26%) ja Bulgaarias (27%).

Bulgaaria noored nimetavad kodanikuühiskonna tegevuses osalemist (valitsusvälised organisatsioonid, kodanikualgatused jne) kõige tõenäolisemalt tõhusaks viisiks, kuidas teha oma hääl kuuldavaks ELi tasandi otsustajate poolt, kelle valis välja 31 % vastanutest. Teistes riikides on see vastus valitud 12 % Rootsi ja 29 % Küprose vastajate vahel.

Meeleavaldusel osalemist või streikimist peetakse tõhusaks viisiks tagada, et ELi tasandi otsustajad võtavad nende häält kuulda rohkem kui ühel neljast vastajast Kreekas (26%), Hispaanias (28%) ja Horvaatias (31%). Seevastu Taanis jagab seda seisukohta vaid 14% vastanutest.

Umbes iga kolmas vastaja Küprosel (32%) valib osalemise sellistel üritustel nagu kodanike paneelarutelud, arutelud, kodanike esinduskogud jne kui tõhusa viisi, kuidas tagada, et ELi tasandi otsustajad võtavad nende häält kuulda. Küprosega on edetabeli tipus Bulgaaria ja Malta (mõlemas 30%). Ülejäänud riikides ulatub selle meetme valinute osakaal 15 %-st Saksamaal 29 %-ni Horvaatias. Sarnaseid erinevusi täheldatakse liikmesriikide vahel järgmiste meetmete puhul:

- Poliitiliste organisatsioonidega (nt erakonnad või ametiühingud) ühinemine või nende toetamine (vahemikus 18 % Prantsusmaal, Itaalias ja Poolas ning 29 % Küprosel)
- Petitsiooni allkirjastamine (16 % Bulgaarias ja Maltal ning 30 % Tšehhis)
- Arvamuste jagamine sotsiaalmeedia platvormidel (15 % Tšehhis ja 30 % Küprosel).

Kõigis liikmesriikides leiab vähem kui üks neljast vastajast, et Euroopa kodanikualgatusega ühinemine on tõhus viis tagada, et ELi tasandi otsustajad võtavad nende arvamust kuulda. Vastajate osakaal ulatub 13 %-st Belgias ja Taanis 23 %-ni Itaalias.

Eurobaromeetri kiiruuring nr 556 „ELi probleemid ja prioriteedid: Noorte seisukohad

Milline järgmistest on Teie arvates parim viis tagada, et ELi tasandi otsustajad võtavad Teie häält kuulda? Palun valige kuni kolm vastust. [Mitmesugused vastused]

| | Hääletamine (Euroopa või riiklikel valimistel) | Osalemine meelevaardusel või streigil | Poliitiliste organisatsioonidega (nt erakonnad või ametiühingud) ühinemine või nende toetamine | Petitsiooni allkirjastamine | Osalemine kodanikuühiskonna tegevuses (valitsusvälistel organisatsioonid, kodanikuühendused jne) | Osalemine sellistel üritustel nagu kodanike paneelarutelud, kodanike esinduskojad jne. | Oma seisukohtade jagamine sotsiaalmeedia platvormidel | Osalemine veebipõhistes konsultatsioonides (nt ELi konsultatsioonid) | Ühinemine Euroopa kodanikualgatusega |
|------------|--|---------------------------------------|--|-----------------------------|--|--|---|--|--------------------------------------|
| EL 27 | 44 | 23 | 22 | 22 | 21 | 21 | 19 | 18 | 17 |
| BE | 34 | 19 | 23 | 19 | 21 | 26 | 19 | 22 | 13 |
| BG | 27 | 22 | 28 | 16 | 31 | 30 | 19 | 21 | 18 |
| CZ | 50 | 18 | 27 | 30 | 21 | 19 | 15 | 14 | 17 |
| DK | 38 | 14 | 27 | 22 | 21 | 20 | 19 | 18 | 13 |
| DE | 49 | 25 | 26 | 23 | 15 | 15 | 18 | 15 | 17 |
| EE | 48 | 22 | 27 | 24 | 25 | 27 | 16 | 18 | 18 |
| IE | 30 | 22 | 28 | 21 | 25 | 27 | 22 | 29 | 18 |
| EL | 30 | 26 | 24 | 20 | 25 | 24 | 23 | 23 | 21 |
| ES | 45 | 28 | 19 | 18 | 21 | 24 | 21 | 19 | 18 |
| FR | 50 | 22 | 18 | 21 | 21 | 19 | 18 | 16 | 14 |
| HR | 38 | 31 | 25 | 28 | 21 | 29 | 20 | 23 | 16 |
| IT | 50 | 22 | 18 | 25 | 18 | 20 | 22 | 17 | 23 |
| CY | 29 | 22 | 29 | 19 | 29 | 32 | 30 | 30 | 22 |
| LV | 38 | 21 | 26 | 21 | 21 | 28 | 22 | 21 | 20 |
| LT | 36 | 21 | 25 | 21 | 26 | 27 | 21 | 22 | 19 |
| Luksemburg | 30 | 18 | 28 | 21 | 26 | 26 | 18 | 26 | 16 |
| HU | 29 | 22 | 23 | 19 | 22 | 22 | 17 | 21 | 17 |
| MT | 26 | 22 | 24 | 16 | 25 | 30 | 24 | 30 | 15 |
| NL | 42 | 19 | 25 | 21 | 19 | 23 | 16 | 19 | 15 |
| AT | 38 | 19 | 27 | 22 | 22 | 19 | 19 | 20 | 18 |
| PL | 42 | 22 | 18 | 27 | 27 | 22 | 21 | 15 | 17 |
| PT | 43 | 19 | 24 | 20 | 28 | 28 | 21 | 24 | 18 |
| RO | 32 | 16 | 21 | 17 | 26 | 28 | 21 | 25 | 17 |
| SI | 37 | 22 | 24 | 25 | 23 | 26 | 23 | 23 | 17 |
| SK | 39 | 21 | 21 | 25 | 24 | 22 | 17 | 19 | 17 |
| FI | 43 | 18 | 24 | 23 | 24 | 21 | 19 | 23 | 21 |
| SE | 50 | 18 | 27 | 17 | 12 | 21 | 17 | 18 | 16 |

Märkus: (1) Mida suurem on vastuse valiv osa, seda tumedam roheline on lahter. Iga riigi kõrgeim vastus on esitatud tumerohelises (ja valges) kirjas; (2) Vastuseid „Ei ole“, „Ei ole huvitatud ärakuulamisest“ ja „Ei tea“ ei ole esitatud.

Põhimäär (%): n=25 933 – Kõik vastajad

Sotsiaaldemograafiline kaalutus

Kuigi soolised erinevused on enamasti väikesed, valivad noored naised (47%) tõenäolisemalt kui noored mehed (42%) (Euroopa või riiklikel) valimistel hääletamise kui tõhusa viisi, kuidas tagada, et ELi tasandi otsustajad võtavad nende häält kuulda.

Vanuserühmade vahel on rohkem erinevusi, eriti kui võrrelda noorimaid ja vanimaid vastajaid. 25–30-aastased vastajad (47%) arvavad suurema tõenäosusega kui 16–18-aastased (39%), et (Euroopa või riiklikel) valimistel hääletamine on tõhus viis tagada, et ELi tasandi otsustajad võtavad nende häält kuulda. Seevastu 16–18-aastased vastajad (26%) mainivad tõenäolisemalt poliitiliste organisatsioonidega (nt erakonnad või ametiühingud) liitumist või nende toetamist, võrreldes 25–30-aastaste vastajatega (20%).

Keskharidusjärgse või kõrgema hariduse omandanud noored (50 %) märgivad suurema tõenäosusega kui need, kes on omandanud keskhariduse või madalama hariduse (45 %), et hääletamine (Euroopa või riiklikel) valimistel on tõhus viis tagada, et ELi tasandi otsustajad võtavad nende arvamust kuulda. Erinevus on veelgi suurem veel haridust omandavate noorte seas: 50 % keskharidusjärgses või kõrgemas hariduses osalejatest mainib valimistel hääletamist võrreldes 36 %ga keskharidusjärgses või madalamas hariduses osalejatest.

Suures linnas elavad vastajad kalduvad arvama, et kodanikuühiskonna tegevuses osalemine (valitsusvälised organisatsioonid, kodanikualgatused jne) on tõhus viis tagada, et ELi tasandi otsustajad võtavad nende häält kuulda, võrreldes maapiirkondades elavate vastajatega (23% vs. 18%).

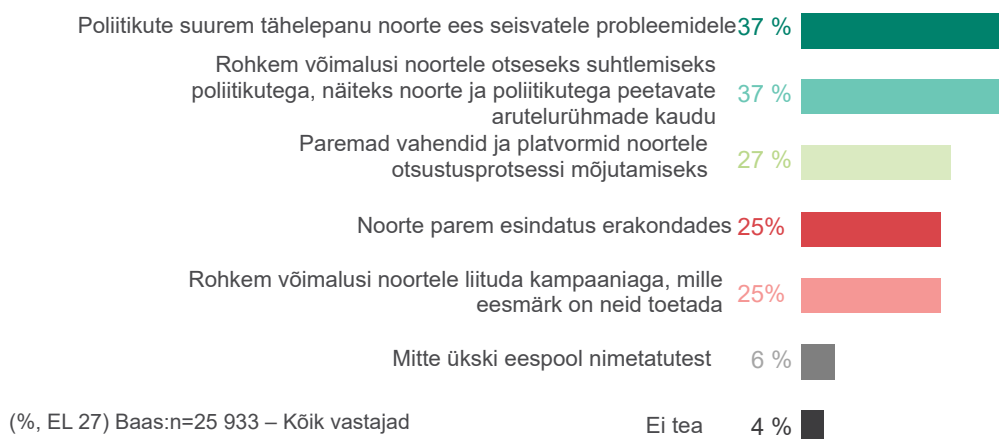
6.2. Noorte huvi poliitika vastu

Samuti küsiti noortelt, mis suurendaks nende huvi poliitika vastu. Poliitikute suurem tähelepanu noorte ees seisvatele probleemidele ja rohkem võimalusi noorte vahetuks suhtlemiseks poliitikutega (nt noorte ja poliitikutega peetavate arutelurühmade kaudu) on kaks peamist valikut, mille mõlemad valib 37 % vastanutest.

Ülejäänud meetmed valib välja umbes veerand vastanutest: paremad vahendid ja platvormid noortele otsuste tegemise mõjutamiseks (27%), noorte parem esindatus erakondades (25%) ja rohkem võimalusi noortel liituda kampaaniaga nende toetataval põhjusel (25%).

Q13 Milline järgmistest suurendaks teie huvi poliitika vastu?

Palun valige kuni kaks vastust [MULTIPLE ANSWERS]



Iga riigi tulemused

18 liikmesriigis on noortel rohkem võimalusi poliitikutega otse suhelda, näiteks noorte ja poliitikutega peetavate arutelurühmade kaudu, kui noortelt küsitakse, mis suurendaks nende huvi poliitika vastu. Seda nimetab üle poole vastanutest Iirimaa (55%) ja Maltal (52%), Tšehhis aga veerand (25%).

Poliitikute suurem tähelepanu noorte ees seisvatele probleemidele on kõige valitum aspekt, mis suurendaks noorte huvi poliitika vastu seitsmes liikmesriigis. Selle vastuse valinute osakaal on suurim Itaalias (42%), Slovakkias ja Hispaanias (mõlemas 41%) ning väikseim Iirimaa, Lätis, Luksemburgis ja Maltal (kõigis 27%).

Paremad vahendid ja platvormid noorte otsustamisprotsessi mõjutamiseks valis välja 34 % vastanutest Rootsis ning 33 % Bulgaarias, Küprosel ja Leedus, võrreldes 21 % vastanutega Prantsusmaal.

Nende vastajate osakaal, kes nimetasid noorte paremat esindatust erakondades viisina, mis suurendaks nende huvi poliitika vastu, on suurim Tšehhis (34%) ja väikseim Ungaris (18%).

Rohkem kui üks kolmest vastajast Rumeenias (35%) mainis, et noortel on rohkem võimalusi ühineda kampaaniaga põhjusel, mida nad toetavad, samas kui Tšehhis, Itaalias ja Rootsis vähenes see näitaja 21%-ni.

Eurobaromeetri kiiruuring nr 556 „ELi probleemid ja prioriteedid: Noorte seisukohad

Q13 Milline järgmistest suurendaks teie huvi poliitika vastu? Palun valige kuni kaks vastust. [Mitmesugused vastused]

| | Rohkem võimalusi noortele otseseks suhtlemiseks poliitikutega, näiteks noortega peetavate arutelurühmade kaudu | Poliitikute suurem tähelepanu noorte ja poliitikute ees seisvatele probleemidele | paremad vahendid ja platvormid noortele otsustusliitude mõjutamiseks) | Noorte parem esindatus erakondades | Rohkem võimalusi noortele liituda kampaaniaga eesmärgil, mida nad toetavad | Mitte ükski eespool nimetatutes t | Ei tea |
|------------|--|--|---|------------------------------------|--|-----------------------------------|--------|
| EL 27 | 37 | 37 | 27 | 25 | 25 | 6 | 4 |
| BE | 42 | 28 | 30 | 23 | 27 | 4 | 2 |
| BG | 37 | 32 | 33 | 21 | 29 | 3 | 2 |
| CZ | 25 | 38 | 25 | 34 | 21 | 9 | 5 |
| DK | 41 | 34 | 31 | 22 | 25 | 6 | 5 |
| DE | 38 | 40 | 26 | 27 | 24 | 7 | 4 |
| EE | 35 | 35 | 32 | 28 | 26 | 8 | 3 |
| IE | 55 | 27 | 25 | 24 | 30 | 1 | 1 |
| EL | 42 | 35 | 29 | 24 | 30 | 3 | 1 |
| ES | 36 | 41 | 29 | 25 | 22 | 5 | 4 |
| FR | 35 | 34 | 21 | 24 | 26 | 9 | 7 |
| HR | 41 | 39 | 31 | 25 | 26 | 5 | 1 |
| IT | 34 | 42 | 26 | 28 | 21 | 5 | 5 |
| CY | 49 | 35 | 33 | 27 | 32 | 2 | 1 |
| LV | 38 | 27 | 31 | 24 | 31 | 7 | 4 |
| LT | 41 | 31 | 33 | 24 | 30 | 3 | 3 |
| Luksemburg | 45 | 27 | 29 | 22 | 32 | 4 | 3 |
| HU | 38 | 28 | 27 | 18 | 29 | 4 | 3 |
| MT | 52 | 27 | 29 | 20 | 28 | 3 | 0 |
| NL | 36 | 32 | 28 | 25 | 24 | 7 | 5 |
| AT | 44 | 32 | 27 | 24 | 28 | 4 | 3 |
| PL | 32 | 40 | 29 | 25 | 24 | 6 | 6 |
| PT | 47 | 32 | 27 | 26 | 28 | 2 | 2 |
| RO | 44 | 34 | 31 | 23 | 35 | 1 | 1 |
| SI | 41 | 30 | 25 | 25 | 32 | 7 | 1 |
| SK | 37 | 41 | 25 | 22 | 23 | 5 | 2 |
| FI | 38 | 39 | 29 | 25 | 25 | 4 | 4 |
| SE | 33 | 31 | 34 | 24 | 21 | 6 | 8 |

Märkus: Mida suurem on vastuse valiv osa, seda tumedam roheline on lahter. Iga riigi kõrgeim vastus on esitatud tumerohelises (ja valges) kirjas.

Põhimäär (%): n=25 933 – Kõik vastajad

Sotsiaaldemograafilised kaalutlused

Kuigi soolised erinevused on väikesed, ilmnevad vanuserühmade vahel mõned suuremad erinevused. Näiteks märgivad nooremad vastajad suurema tõenäosusega, et noorte suuremad võimalused poliitikutega otse suhelda, näiteks noorte ja poliitikutega peetavate arutelurühmade kaudu, suurendaksid nende huvi poliitika vastu: Seda arvamust jagab 39% 16–18-aastastest või 19–24-aastastest, võrreldes 34%-ga 25–30-aastastest.

Haridust omandavate noorte seas kalduvad keskharidusjärgses või kõrgemas hariduses osalejad rohkem arvama, et poliitikute suurem tähelepanu noorte ees seisvatele probleemidele suurendaks nende huvi poliitika vastu (40% vs. 33% kesk- või madalama haridusega noortest).

Linnastunud piirkondades elavad noored teatavad samuti suurema tõenäosusega, et kui noortel oleks rohkem võimalusi poliitikutega otse suhelda, suurendaks see nende huvi poliitika vastu. Seda mainib 39% suurlinnas või linnas elavatest inimestest ja 37% väikeses või keskmise suurusega linnas elavatest inimestest, võrreldes 34%-ga maapiirkondades elavatest inimestest.

7. Arvamused ELi investeeringute kohta noorte toetamiseks

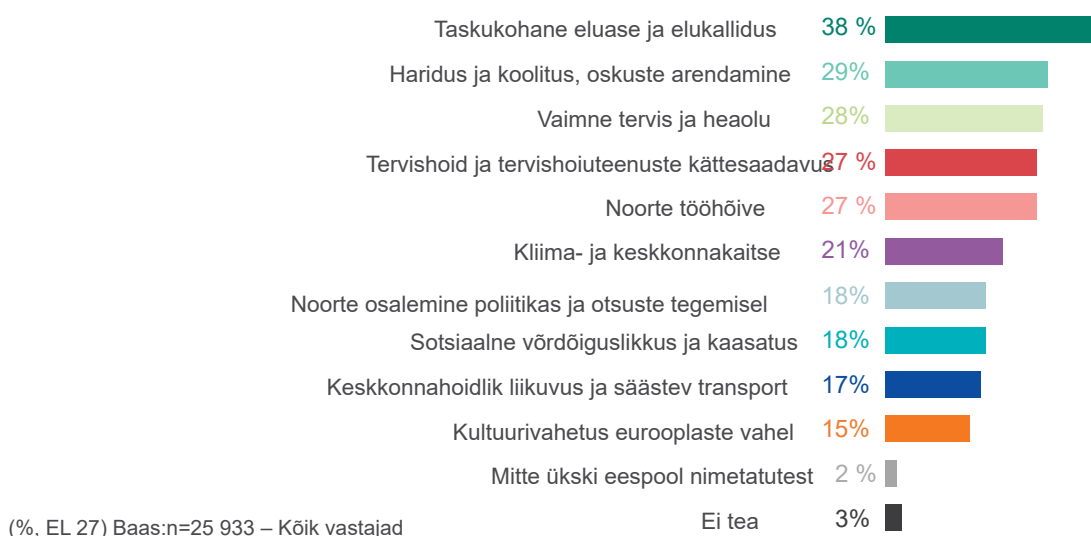
Samuti küsiti noortelt, millistesse valdkondadesse peaks EL investeerima rohkem vahendeid noorte toetamiseks.

ELi noorte poolt kõige rohkem valitud piirkond on taskukohane eluase ja elukallidus (38 %). Rohkem kui veerand vastanutest valis ELi investeeringute valdkondadeks hariduse ja koolituse, oskuste arendamise (29%), vaimse tervise ja heaolu (28%), tervishoiu ja tervishoiuteenuste kättesaadavuse (27%) ning noorte tööhõive (27%).

21 % noortest nimetab kliima- ja keskkonnakaitset valdkonnana, kuhu EL peaks investeerima rohkem vahendeid noorte toetamiseks. Sellele valdkonnale järgnevad noorte osalemine poliitikas ja otsuste tegemises (18%), sotsiaalne võrdsus ja kaasatus (18%), keskkonnahoidlik liikuvus ja säästev transport (17%) ning kultuurivahetus eurooplaste vahel (15%).

Q15 Millistesse järgmistest valdkondadest peaks EL investeerima rohkem vahendeid noorte toetamiseks?

Palun valige kuni kolm vastust. [Mitmesugused vastused]



Iga riigi tulemused

Kõigis liikmesriikides peale nelja on taskukohane eluase ja elukallidus kõige kõrgemal kohal olev valdkond, kuhu EL peaks noorte toetamiseks rohkem investeerima. Tšehhis valis selle vastuse üle poole vastanutest (57%), võrreldes ligikaudu poolega vastanute arvust Rumeenias (25%), Itaalias (28%) ning Bulgaarias ja Maltal (mõlemas 29%).

Nende noorte osakaal, kes valivad hariduse ja koolituse ning oskuste arendamise valdkonnaks, millesse EL peaks noorte toetamiseks rohkem investeerima, ulatub 23 %-st Madalmaades 35 %-ni Lätis.

Rootsis arvab 39% noortest, et EL peaks rohkem investeerima vaimsesse tervisesse ja heaolusse. Soome (35%) ja Eesti (34%) on samuti riigi edetabeli tipus. Seevastu Bulgaarias (14%) ja Ungaris (17%) valib selle vastuse vähem kui iga viies noor.

Tervishoidu ja tervishoiuteenuste kättesaadavust mainib üle kolmandiku noortest Slovakkias (36%) ja Rootsis (34%), samas kui Iirimaa (20%), Luksemburgis ja Maltal (mõlemas 21%) mainib seda ligikaudu iga viies vastaja.

Noorte tööhõivet mainitakse kõige sagedamini Hispaanias (42%), millele järgnevad Horvaatias (37%). Seevastu Taanis ja Maltal (mõlemas 14%) ning Luksemburgis (15%) valib selle vastuse iga seitsmes noor.

Kõigis liikmesriikides arvab mitte rohkem kui veerand noortest, et EL peaks investeerima rohkem vahendeid järgmistesse valdkondadesse:

- Kliima- ja keskkonnakaitse (12%-lt Ungaris 27%-ni Itaalias)
- Noorte osalemine poliitikas ja otsuste tegemises (13 %-lt Prantsusmaal 27 %-le Bulgaarias, Maltal ja Rumeenias)
- Sotsiaalne võrdõiguslikkus ja sotsiaalne kaasatus (13 %-lt Tšehhis, Poolas ja Slovakkias 24 %-le Küprosel)
- Puhas liikuvus ja säästev transport (10 %-lt Slovakkias 24 %-le Maltal)

- Kultuurivahetus eurooplaste vahel (8 %-lt Tšehhis 22 %-le Küprosel, Iirimaa ja Rumeenias).

Eurobaromeetri kiiruuring nr 556 „ELi probleemid ja prioriteedid: Noorte seisukohad

Q15 Millistesse järgmistest valdkondadest peaks EL investeerima rohkem vahendeid noorte toetamiseks? Palun valige kuni kolm vastust. [Mitmesugused vastused]

| | Taskuko hane eluase ja elukallid us | Haridus ja koolitus, oskuste arendamin e | Vaimne tervis ja heaolu | Tervishoi d ja tervishoi uteenust e kättesaa davus | Noorte tööhõive | Kliima- ja keskkonna kaitse | Noorte osalemine poliitikas ja otsuste tegemisel | Sotsiaa line võrdõig uslikku s ja kaasatu s | Keskonnah oidlik liikuvus ja säästev transport | Kultuuriv ahetus eurooplas te vahel |
|--------------------|---|--|-------------------------------|--|--------------------|-----------------------------------|--|---|--|--|
| EL 27 | 38 | 29 | 28 | 27 | 27 | 21 | 18 | 18 | 17 | 15 |
| BE | 34 | 25 | 21 | 27 | 19 | 19 | 19 | 16 | 22 | 19 |
| BG | 29 | 29 | 14 | 28 | 18 | 20 | 27 | 18 | 11 | 17 |
| CZ | 57 | 28 | 29 | 27 | 32 | 24 | 18 | 13 | 11 | 8 |
| DK | 32 | 27 | 32 | 23 | 14 | 25 | 19 | 19 | 22 | 18 |
| DE | 45 | 33 | 32 | 23 | 19 | 23 | 19 | 20 | 18 | 13 |
| EE | 44 | 32 | 34 | 30 | 21 | 20 | 24 | 18 | 22 | 15 |
| IE | 35 | 26 | 22 | 20 | 18 | 18 | 25 | 16 | 22 | 22 |
| EL | 37 | 31 | 21 | 28 | 24 | 20 | 21 | 20 | 17 | 16 |
| ES | 42 | 31 | 25 | 27 | 42 | 19 | 15 | 17 | 16 | 16 |
| FR | 35 | 25 | 27 | 27 | 29 | 24 | 13 | 18 | 15 | 15 |
| HR | 44 | 30 | 24 | 27 | 37 | 14 | 25 | 17 | 14 | 17 |
| IT | 28 | 28 | 32 | 29 | 33 | 27 | 17 | 23 | 17 | 12 |
| CY | 40 | 30 | 22 | 30 | 22 | 25 | 25 | 24 | 15 | 22 |
| LV | 39 | 35 | 23 | 31 | 26 | 14 | 21 | 18 | 18 | 18 |
| LT | 40 | 32 | 24 | 29 | 23 | 17 | 25 | 19 | 21 | 13 |
| Luks emb urg | 37 | 24 | 23 | 21 | 15 | 20 | 23 | 16 | 18 | 19 |
| HU | 36 | 31 | 17 | 26 | 17 | 12 | 20 | 18 | 16 | 17 |
| MT | 29 | 25 | 20 | 21 | 14 | 20 | 27 | 16 | 24 | 19 |
| NL | 42 | 23 | 26 | 25 | 16 | 18 | 19 | 14 | 19 | 17 |
| AT | 39 | 28 | 28 | 26 | 17 | 22 | 21 | 18 | 18 | 17 |
| PL | 42 | 28 | 30 | 31 | 32 | 14 | 20 | 13 | 17 | 16 |
| PT | 37 | 29 | 28 | 31 | 33 | 16 | 19 | 16 | 17 | 18 |
| RO | 25 | 29 | 20 | 31 | 22 | 18 | 27 | 18 | 21 | 22 |
| SI | 46 | 25 | 25 | 30 | 31 | 19 | 22 | 18 | 15 | 16 |
| SK | 40 | 26 | 21 | 36 | 26 | 22 | 18 | 13 | 10 | 10 |
| FI | 36 | 29 | 35 | 25 | 24 | 17 | 20 | 20 | 16 | 17 |
| SE | 41 | 28 | 39 | 34 | 27 | 20 | 14 | 19 | 11 | 11 |

Märkus: (1) Mida suurem on vastuse valiv osa, seda tumedam roheline on lahter. Iga riigi kõrgeim vastus on esitatud tumerohelises (ja valges) kirjas; (2) Vastuseid „Mitte ükski eespool nimetatutest“ ja „Ei tea“ ei ole näidatud.

Põhimäär (%): n=25 933 – Kõik vastajad

Sotsiaaldemograafilised kaalutlused

Noored mehed vastavad noorte naistega võrreldes suurema tõenäosusega, et noorte toetamiseks peaks EL investeerima rohkem noorte osalemisse poliitikas ja otsuste tegemises (20 % vs. 16 %), puhtasse liikuvusse ja säästvasse transporti (19 % vs. 15 %) ning eurooplaste kultuurivahetusse (17 % vs. 14 %). Seevastu noored naised kalduvad rohkem mõtlema sama taskukohase eluaseme ja elukalliduse (41% vs. 35%), vaimse tervise ja heaolu (32% vs. 23%), tervishoiu ja tervishoiuteenuste kättesaadavuse (29% vs. 25%) ning vähemal määral sotsiaalse võrdõiguslikkuse ja kaasatuse (19% vs. 17%) kohta.

16–18-aastased vastajad mainivad eurooplaste kultuurivahetust suurema tõenäosusega kui vanemad vastajad (18% vs. 14%–15%), kuid nad viitavad väiksema tõenäosusega vaimsele tervisele ja heaolule (25% vs. 28%–29%). Taskukohast eluaset ja elukallidust valivate vastajate osakaal on suurem 25–30aastaste seas (40 %) kui nooremate vastajate seas (36–37 %).

Noorte osalemist poliitikas ja otsuste tegemisel mainivad mõnevõrra harvemini maapiirkondades elavad noored (16 %) kui väikestes, keskmise suurusega või suurtes linnades elavad noored (19 %).

Erinevusi võib täheldada ka vastanute vahel, kes omandavad praegu keskharidust või madalamat haridust, ja nende vahel, kes omandavad praegu keskharidusjärgset või kõrgemat haridust, kusjuures viimane mainib rohkem valdkondi ELi investeeringuteks. Keskhariduse omandanud või sellest madalama haridustasemega vastajate ja keskharidusjärgse või sellest kõrgema haridustasemega vastajate vahel on siiski vähe erinevusi.

Tehnilised kirjeldused

11.–20. veebruaril korraldas Ipsos European Public Affairs Euroopa Komisjoni kommunikatsiooni peadirektoraadi tellimusel Eurobaromeetri kiiruuringu nr 556. Eurobaromeetri kiiruuring hõlmab 16–30-aastaseid ELi kodanikke, kes elavad ühes Euroopa Liidu 27 liikmesriigist.

protsendipunkti ja 1000-liikmeline valim annab veamääraks mitte rohkem kui 3,1 protsendipunkti.

Kõik intervjuud viidi läbi arvutipõhise veebiintervjuu (CAWI) kaudu, kasutades Ipsose veebipaneele ja nende partnervõrgustikku. Vastajad valiti veebipõhistest juurdepääsupaneelidest, eelnevalt tööle võetud isikute rühmadest, kes on nõustunud osalema teadusuuringutes. Valimi moodustamise kvoot kehtestati vanuse (16–18aastased, 19–24aastased ja 25–30aastased), soo ja geograafilise piirkonna (NUTS1, NUTS2 või NUTS 3, olenevalt riigi suurusest ja NUTSi piirkondade arvust) alusel.

Veamäär

Uuringutulemuste suhtes kohaldatakse lubatud hälbeid. Veamäär kvantifitseerib ebakindlust uuringu tulemuse suhtes (või kindlustunnet selle suhtes). Üldreeglina on veamäär seda väiksem, mida rohkem küsitlusi läbi viiakse

Valimi koostamise protsessist tulenevad statistilised varud

(95 % usaldusnivoo juures)

| <i>eri suurusega valimid on ridades</i> | <i>mitmesugused täheldatud tulemused on esitatud veergudes</i> | | | | | | |
|---|--|------------|------------|------------|------------|------------|------------|
| | 5% | 10% | 25% | 50% | 75 % | 90 % | 95 % |
| N = 50 | 6,0 | 8,3 | 12,0 | 13,9 | 12,0 | 8,3 | 6,0 |
| N = 100 | 4,3 | 5,9 | 8,5 | 9,8 | 8,5 | 5,9 | 4,3 |
| N = 200 | 3,0 | 4,2 | 6,0 | 6,9 | 6,0 | 4,2 | 3,0 |
| N = 500 | 1,9 | 2,6 | 3,8 | 4,4 | 3,8 | 2,6 | 1,9 |
| N = 1000 | 1,4 | 1,9 | 2,7 | 3,1 | 2,7 | 1,9 | 1,4 |
| N = 1500 | 1,1 | 1,5 | 2,2 | 2,5 | 2,2 | 1,5 | 1,1 |
| N = 2000 | 1,0 | 1,3 | 1,9 | 2,2 | 1,9 | 1,3 | 1,0 |

(valimi suurus). 500-liikmeline valim annab veamääraks mitte rohkem kui 4,4

Eurobaromeetri kiiruuring nr 556 „ELi probleemid ja prioriteedid: Noorte seisukohad

| | Intervjuude arv | Välitööde kuupäevad | Rahvaarv 16–30 aastat (absoluutarv) | Rahvaarv 16–30 aastat (% EL 27 rahvastikust) |
|------------|-----------------|-----------------------|--|---|
| EL 27 | 25933 | 11.02.2025-20.02.2025 | 73145079 | 100,00 % |
| BE | 1003 | 11.02.2025-18.02.2025 | 2130291 | 2,91 % |
| BG | 1020 | 11.02.2025-19.02.2025 | 860849 | 1,18 % |
| CZ | 1006 | 11.02.2025-19.02.2025 | 1664890 | 2,28 % |
| DK | 1007 | 11.02.2025-20.02.2025 | 1148102 | 1,57 % |
| DE | 1013 | 11.02.2025-19.02.2025 | 13470656 | 18,42 % |
| EE | 1032 | 11.02.2025-20.02.2025 | 211722 | 0,29 % |
| IE | 1020 | 11.02.2025-20.02.2025 | 980136 | 1,34 % |
| EL | 1012 | 11.02.2025-19.02.2025 | 1594941 | 2,18 % |
| ES | 1011 | 11.02.2025-17.02.2025 | 7879661 | 10,77 % |
| FR | 1035 | 11.02.2025-19.02.2025 | 11549055 | 15,79 % |
| HR | 1018 | 11.02.2025-20.02.2025 | 623769 | 0,85 % |
| IT | 1011 | 11.02.2025-18.02.2025 | 8920921 | 12,20 % |
| CY | 503 | 11.02.2025-19.02.2025 | 173340 | 0,24 % |
| LV | 1016 | 11.02.2025-20.02.2025 | 272231 | 0,37 % |
| LT | 1031 | 11.02.2025-20.02.2025 | 441832 | 0,60 % |
| Luksemburg | 506 | 11.02.2025-18.02.2025 | 128947 | 0,18 % |
| HU | 1037 | 11.02.2025-18.02.2025 | 1583791 | 2,17 % |
| MT | 518 | 11.02.2025-20.02.2025 | 111798 | 0,15 % |
| NL | 1015 | 11.02.2025-20.02.2025 | 3417034 | 4,67 % |
| AT | 1014 | 11.02.2025-19.02.2025 | 1575830 | 2,15 % |
| PL | 1016 | 11.02.2025-17.02.2025 | 5686282 | 7,77 % |
| PT | 1001 | 11.02.2025-18.02.2025 | 1682056 | 2,30 % |
| RO | 1019 | 11.02.2025-17.02.2025 | 3025128 | 4,14 % |
| SI | 1022 | 11.02.2025-20.02.2025 | 318325 | 0,44 % |
| SK | 1013 | 11.02.2025-18.02.2025 | 846492 | 1,16 % |
| FI | 1023 | 11.02.2025-19.02.2025 | 976012 | 1,33 % |
| SE | 1011 | 11.02.2025-18.02.2025 | 1870988 | 2,56 % |

Küsimustik

Küsige kõigilt

1. küsimus Kas arvate, et ELil on positiivne või negatiivne mõju ühiskonnale, kus me elame?

[Üks vastus]

| | |
|-----------------|-----|
| Väga positiivne | 1 |
| Üsna positiivne | 2 |
| Neutraalne | 3 |
| Üsna negatiivne | 4 |
| Väga negatiivne | 5 |
| Ei tea | 998 |

Küsige kõigilt

Q2 Mil määral olete ELi tuleviku suhtes optimistlik või pessimistlik?

[Üks vastus]

| | |
|-------------------|-----|
| Väga optimistlik | 1 |
| Üsna optimistlik | 2 |
| Üsna pessimistlik | 3 |
| Väga pessimistlik | 4 |
| Ei tea | 998 |

Küsige kõigilt

Q3 Millised järgmistest on Teie arvates ELi peamised tugevad küljed? Palun valige kuni kolm vastust.

[KOLM MAXIMUM – RANDOMISE 1–10] [Koodid 11 ja 998 on eksklusiivsed]

| | |
|---|-----|
| Liikumisvabadus ELis | 1 |
| ELi kodanike elatustase | 2 |
| ELi suutlikkus luua töökohti | 3 |
| ELi pühendumus demokraatiale ja põhiväärtustele | 4 |
| ELi kaubandusjõud ja konkurentsivõime | 5 |
| ELi investeeringud piirkondadesse, põllumajandusse ja muudesse valdkondadesse | 6 |
| ELi innovatsioon ja teadusuuringud | 7 |
| Head suhted ja solidaarsus ELi liikmesriikide vahel | 8 |
| ELi positsioon maailmas | 9 |
| ELi kohustus kaitsta kliimat ja keskkonda | 10 |
| Mitte ükski eespool nimetatutest | 11 |
| Ei tea | 998 |

Eurobaromeetri kiiruuring nr 556 „ELi probleemid ja prioriteedid: Noorte seisukohad

Küsige kõigilt

Q4 Milline järgmistest esindab Teie arvates ELi kõige paremini? Palun valige kuni kolm vastust.

[KOLM MAXIMUM – RANDOMISE 1–10] [Koodid 11 ja 998 on eksklusiivsed]

| | |
|--|-----|
| Kultuuriline mitmekesisus | 1 |
| Inimõiguste austamine | 2 |
| Solidaarsus ELi riikide vahel | 3 |
| Rahu ja stabiilsus | 4 |
| Kliima- ja keskkonnakaitse | 5 |
| Sotsiaalne kaasatus | 6 |
| Majanduskoostöö ja heaolu | 7 |
| Demokraatia, õigusriik ja õigus | 8 |
| Innovatsioon ja edusammud | 9 |
| Noorte mõjuvõimu suurendamine ja haridus | 10 |
| Mitte ükski eespool nimetatutest | 11 |
| Ei tea | 998 |

Küsige kõigilt

Q5 Mida tähendab Teie jaoks isiklikult kuulumine ELi? Palun valige kuni kolm vastust.

[KOLM MAXIMUM – RANDOMISE 1–9] [Koodid 10 ja 998 on eksklusiivsed]

| | |
|--|-----|
| Töö-, õppimis- ja koolitusvõimalused kogu ELis | 1 |
| Jagatud identiteedi ja väärtuste tunne | 2 |
| Noorte juurdepääs programmidele ja toetusele (nt Erasmus+, DiscoverEU, Euroopa solidaarsuskorpus, EURES jne) | 3 |
| Minu õiguste ja vabaduste kindel kaitse | 4 |
| Olla osa ühistest jõupingutustest üleilmsete probleemide lahendamisel | 5 |
| Majanduslik stabiilsus ja kasu | 6 |
| Vabadus reisida ja avastada teisi ELi riike | 7 |
| Ohutu ja turvaline keskkond | 8 |
| Kõrge elatustaseme ja sotsiaalkaitse kättesaadavus | 9 |
| See ei tähenda mulle isiklikult suurt midagi. | 10 |
| Ei tea | 998 |

Eurobaromeetri kiiruuring nr 556 „ELi probleemid ja prioriteedid: Noorte seisukohad

Küsige kõigilt

küsimus. Millised järgmistest probleemidest on Teie arvates praegu ELi ees seisvad peamised? Palun valige kuni kolm vastust.

[KOLM MAXIMUM – RANDOMISE 1–10] [Koodid 11 ja 998 on eksklusiivsed]

| | |
|---|-----|
| Ebavõrdsus (sotsiaalne, majanduslik) | 1 |
| Elukallidus | 2 |
| Konfliktid, ebastabiilsus ja demokraatlike väärtuste õõnestamine maailmas | 3 |
| Keskkonnaküsimused ja kliimamuutused | 4 |
| Ebaseaduslik ränne | 5 |
| Terrorism ja organiseeritud kuritegevus | 6 |
| Digitehnoloogia mõju ühiskonnale | 7 |
| Väärinfo ja infoga manipuleerimine | 8 |
| Ebaaus konkurents teistest riikidest | 9 |
| Konkurentsivõime vähenemine | 10 |
| Mitte ükski eespool nimetatutest | & & |
| Ei tea | 998 |

Küsige kõigilt

Q7 Milliseid järgmistest valdkondadest peaks EL Teie arvates esmajärjekorras käsitlema?

Palun valige kuni kolm vastust.

[KOLM MAXIMUM – RANDOMISE 1–11] [Koodid 12 ja 998 on eksklusiivsed]

| | |
|----------------------------------|-----|
| Ebaseaduslik ränne | 1 |
| Julgeolek ja kaitse | 2 |
| Majandus ja riigi rahandus | 3 |
| Keskkond ja kliimamuutused | 4 |
| Haridus ja koolitus | 5 |
| Töökohad ja sotsiaalne võrdsus | 6 |
| Energia | 7 |
| Teadusuuringud ja innovatsioon | 8 |
| Digiüleminek | 9 |
| Rahvatervis | 10 |
| Demokraatia ja õigusriik | 11 |
| Mitte ükski eespool nimetatutest | 12 |
| Ei tea | 998 |

Eurobaromeetri kiiruuring nr 556 „ELi probleemid ja prioriteedid: Noorte seisukohad

Küsige kõigilt

Q8 Mis sind kõige rohkem muretsema paneb, kui mõtled oma tulevikule? Palun valige kuni kolm vastust.

[KOLM MAXIMUM – RANDOMISE 1–10] [Koodid 11 ja 998 on eksklusiivsed]

| | |
|--|-----|
| Töökindlus ja töövõimalused | 1 |
| Kliimamuutused ja keskkond | 2 |
| Majanduslik stabiilsus | 3 |
| Elukallidus | 4 |
| Eluaseme taskukohasus | 5 |
| Sotsiaalne ebavõrdsus ja diskrimineerimine | 6 |
| Vaimne tervis ja heaolu | 7 |
| ELi poliitiline stabiilsus ja julgeolek | 8 |
| Rahu ja ülemaailmne stabiilsus | 9 |
| Haridus ja oskuste arendamine | 10 |
| Mitte ükski eespool nimetatutest | 11 |
| Ei tea | 998 |

Küsige kõigilt

K9 Kas olete üldiselt rahul või rahulolematu demokraatia toimimisega...

[Üks vastus liinil]

[MÄRKUSED]

| | |
|-----------------------------------|-----|
| Küsimus 9_1 (Teie riik) | 1 |
| Küsimus 9_2 EL | 2 |
| [RESPONSE SCALE'i hindamisskaala] | |
| Väga rahul | 1 |
| Üsna rahul | 2 |
| Üsna rahulolematu | 3 |
| Väga rahulolematu | 4 |
| Ei tea | 998 |

Küsige kõigilt

Q10 Demokraatia põhineb mitmel põhimõttel, millest mitmed on esitatud allpool.

Millised neist, kui üldse, on teie arvates kõige olulisemad? Palun valige kuni kolm vastust.

[KOLM MAXIMUM – RANDOMISE 1–10] [Koodid 11 ja 998 on eksklusiivsed]

| | |
|---|---|
| Õigus kandideerida ja hääletada vabadel valimistel | 1 |
| Vabadus väljendada oma arvamust, sealhulgas demonstreerides | 2 |
| Inimõiguste austamine | 3 |
| Õigusriigi põhimõte, mida toetab sõltumatu kohtusüsteem | 4 |
| Vaba ja sõltumatu ajakirjandus | 5 |

Eurobaromeetri kiiruuring nr 556 „ELi probleemid ja prioriteedid: Noorte seisukohad

| | |
|--|-----|
| Võrdsus ja mittediskrimineerimine | 6 |
| Avalik-õiguslike asutuste läbipaistvus ja vastutus | 7 |
| Usu- ja veendumusvabadus | 8 |
| Õigus eraelu puutumatusel ja andmekaitsele | 9 |
| Aktiivne osalemine otsuste tegemises | 10 |
| Mitte ükski eespool nimetatutest | 11 |
| Ei tea | 998 |

Küsige kõigilt

Q11 Millised järgmistest on Teie arvates kõige tõsisemad ohud demokraatiale ELis? Palun valige kuni kolm vastust.

[KOLM MAXIMUM – RANDOMISE 1–10] [Koodid 11 ja 998 on eksklusiivsed]

| | |
|---|-----|
| Kodanike vähene kaasamine poliitiliste otsuste tegemisse | 1 |
| Tehnoloogia ebapiisav reguleerimine (nt tehisintellekt, süvavõltsingud) | 2 |
| Majanduslik ebakindlus ja ebavõrdsus | 3 |
| Vale ja/või eksitav teave, mis ringleb üldiselt internetis ja väljaspool seda | 4 |
| Kodanikel puuduvad võimalused oma arvamuse avaldamiseks | 5 |
| Usalduse puudumine institutsioonide vastu | 6 |
| Populismi tõus | 7 |
| Vähenenud sallivus ja austus ühiskonnas | 8 |
| Meediavabaduse ja usaldusväärseuse vähenemine | 9 |
| Madal haridustase | 10 |
| Mitte ükski eespool nimetatutest | 11 |
| Ei tea | 998 |

Küsige kõigilt

Milline järgmistest on Teie arvates parim viis tagada, et ELi tasandi otsustajad võtavad Teie häält kuulda? Palun valige kuni kolm vastust.

[KOLM MAXIMUM-vastust – RANDOMISE 1–9] [Koodid 10, 11 ja 998 on eksklusiivsed]

| | |
|--|---|
| Hääletamine (Euroopa või riiklikel) valimistel | 1 |
| Poliitiliste organisatsioonidega (nt erakonnad või ametiühingud) ühinemine või nende toetamine | 2 |
| Osalemine meeleavaldusel või streigil | 3 |
| Petitsiooni allkirjastamine | 4 |
| Osalemine kodanikuühiskonna tegevuses (valitsusvälised organisatsioonid, kodanikualgatused jne) | 5 |
| Osalemine veebipõhistes aruteludes või konsultatsioonides (nt ELi konsultatsioonid) | 6 |
| Osalemine sellistel üritustel nagu kodanike paneelarutelud, arutelud, kodanike kogud jne. | 7 |
| Euroopa kodanikualgatuses ühinemine [INFO BUTTON: Euroopa kodanikualgatus on viis, kuidas kodanikud saavad aidata ELi kujundada, kutsudes Euroopa Komisjoni üles esitama uusi õigusakte, kui nende algatus kogub miljon allkirja vähemalt seitsmest liikmesriigist.] | 8 |

Eurobaromeetri kiiruuring nr 556 „ELi probleemid ja prioriteedid: Noorte seisukohad

| | |
|---|-----|
| Oma seisukohtade jagamine sotsiaalmeedia platvormidel | 9 |
| Mitte ükski eespool nimetatutest | 10 |
| Mind ei huvita, et mind kuulda võetakse | 11 |
| Ei tea | 998 |

Küsige kõigilt

Q13 Milline järgmistest suurendaks teie huvi poliitika vastu? Palun valige kuni kaks vastust.

[maksimaalselt kaks vastust – RANDOMISE 1–5] [kood 6 ja kood 998 on eksklusiivsed]

| | |
|---|-----|
| Noorte parem esindatus erakondades | 1 |
| Poliitikute suurem tähelepanu noorte ees seisvatele probleemidele | 2 |
| Rohkem võimalusi noortele otseseks suhtlemiseks poliitikutega, näiteks noorte ja poliitikutega peetavate arutelurühmade kaudu | 3 |
| Rohkem võimalusi noortele liituda kampaaniaga eesmärgil, mida nad toetavad | 4 |
| Paremad vahendid ja platvormid noortele otsuste tegemise mõjutamiseks | 5 |
| Mitte ükski eespool nimetatutest | 6 |
| Ei tea | 998 |

Küsige kõigilt

Q14 Milliseid muutusi sooviksite ELis näha 2030. aasta lõpuks? Palun valige kuni kolm vastust.

[KOLM MAXIMUM – RANDOMISE 1–10] [Koodid 11 ja 998 on eksklusiivsed]

| | |
|--|-----|
| Suurem tähelepanu sotsiaalsele võrdõiguslikkusele ja kaasatusele | 1 |
| Suurem digitaalne turvalisus ja andmekaitse | 2 |
| Laienenud EL | 3 |
| Tugevdatud inimõiguste- ja demokraatiapoliitika | 4 |
| Tugevamad kliimameetmed ja keskkonnakaitse | 5 |
| Paremad töövõimalused ja majanduslik stabiilsus | 6 |
| Kättesaadavam kvaliteetne haridus ja koolitus | 7 |
| Rohkem investeringuid tehnoloogiasse ja innovatsiooni | 8 |
| Noorte suurem kaasamine ELi otsuste tegemisse | 9 |
| ELi suurem roll ülemaailmse rahu ja julgeoleku edendamisel | 10 |
| Mitte ükski eespool nimetatutest | 11 |
| Ei tea | 998 |

Küsige kõigilt

Q15 Millistesse järgmistest valdkondadest peaks EL investeerima rohkem vahendeid noorte toetamiseks? Palun valige kuni kolm vastust.

[KOLM MAXIMUM – RANDOMISE 1–10] [Koodid 11 ja 998 on eksklusiivsed]

| | |
|--|---|
| Keskkonnahoidlik liikuvus ja säästev transport | 1 |
| Haridus ja koolitus, oskuste arendamine | 2 |
| Noorte tööhõive | 3 |

Eurobaromeetri kiiruuring nr 556 „**ELi probleemid ja prioriteedid: Noorte seisukohad**

| | |
|--|-----|
| Kliima- ja keskkonnakaitse | 4 |
| Vaimne tervis ja heaolu | 5 |
| Taskukohane eluase ja elukallidus | 6 |
| Noorte osalemine poliitikas ja otsuste tegemisel | 7 |
| Sotsiaalne võrdõiguslikkus ja kaasatus | 8 |
| Kultuurivahetus eurooplaste vahel | 9 |
| Tervishoid ja tervishoiuteenuste kättesaadavus | 10 |
| Mitte ükski eespool nimetatutest | 11 |
| Ei tea | 998 |

Andmete lisa

1. küsimus Kas arvate, et ELil on positiivne või negatiivne mõju ühiskonnale, kus me elame?

| | Väga positiivne | Üsna positiivne | Neutraalne | Üsna negatiivne | Väga negatiivne | Ei tea |
|------------|--------------------|--------------------|------------|--------------------|--------------------|--------|
| EL 27 | 19 | 41 | 27 | 8 | 3 | 2 |
| BE | 34 | 44 | 16 | 4 | 1 | 1 |
| BG | 38 | 38 | 14 | 7 | 2 | 1 |
| CZ | 14 | 43 | 24 | 12 | 5 | 2 |
| DK | 30 | 51 | 14 | 3 | 1 | 1 |
| DE | 17 | 33 | 35 | 10 | 4 | 1 |
| EE | 32 | 45 | 17 | 4 | 1 | 1 |
| IE | 35 | 53 | 9 | 2 | 1 | 0 |
| EL | 22 | 49 | 20 | 6 | 2 | 1 |
| ES | 15 | 42 | 28 | 9 | 4 | 2 |
| FR | 11 | 36 | 31 | 13 | 6 | 3 |
| HR | 24 | 44 | 20 | 9 | 2 | 1 |
| IT | 15 | 45 | 28 | 7 | 3 | 2 |
| CY | 22 | 50 | 23 | 4 | 1 | 0 |
| LV | 23 | 50 | 20 | 4 | 2 | 1 |
| LT | 35 | 43 | 16 | 3 | 1 | 2 |
| Luksemburg | 40 | 41 | 16 | 2 | 0 | 1 |
| HU | 35 | 37 | 21 | 5 | 1 | 1 |
| MT | 50 | 36 | 12 | 1 | 0 | 0 |
| NL | 27 | 45 | 19 | 6 | 2 | 1 |
| AT | 26 | 39 | 24 | 7 | 2 | 2 |
| PL | 14 | 38 | 30 | 11 | 4 | 3 |
| PT | 27 | 52 | 18 | 2 | 0 | 1 |
| RO | 36 | 48 | 11 | 4 | 0 | 1 |
| SI | 28 | 44 | 18 | 7 | 2 | 1 |
| SK | 32 | 40 | 18 | 7 | 2 | 1 |
| FI | 27 | 49 | 17 | 4 | 1 | 2 |
| SE | 18 | 39 | 28 | 10 | 3 | 2 |

Eurobaromeetri kiiruuring nr 556 – ELi probleemid ja prioriteedid: Noorte seisukohad

Välitööd: 11.2–20.2.2025 / (%) Alus: n=25 933 – Kõik vastajad

Eurobaromeetri kiiruuring nr 556 „ELi probleemid ja prioriteedid: Noorte seisukohad

Q2 Mil määral olete ELi tuleviku suhtes optimistlik või pessimistlik?

| | | | | | |
|------------|----|----|----|----|----|
| EL 27 | 15 | 46 | 24 | 7 | 8 |
| BE | 32 | 45 | 15 | 4 | 4 |
| BG | 36 | 42 | 15 | 4 | 3 |
| CZ | 6 | 52 | 27 | 8 | 7 |
| DK | 28 | 56 | 11 | 2 | 3 |
| DE | 9 | 39 | 33 | 9 | 10 |
| EE | 27 | 53 | 13 | 2 | 5 |
| IE | 36 | 55 | 5 | 2 | 2 |
| EL | 22 | 55 | 17 | 5 | 1 |
| ES | 10 | 46 | 27 | 9 | 8 |
| FR | 8 | 40 | 32 | 11 | 9 |
| HR | 28 | 47 | 16 | 6 | 3 |
| IT | 9 | 53 | 25 | 5 | 8 |
| CY | 23 | 62 | 11 | 2 | 2 |
| LV | 23 | 57 | 12 | 3 | 5 |
| LT | 29 | 50 | 13 | 3 | 5 |
| Luksemburg | 42 | 42 | 12 | 1 | 3 |
| HU | 33 | 41 | 15 | 2 | 9 |
| MT | 48 | 44 | 5 | 0 | 3 |
| NL | 23 | 49 | 19 | 4 | 5 |
| AT | 21 | 47 | 19 | 6 | 7 |
| PL | 11 | 47 | 22 | 8 | 12 |
| PT | 23 | 59 | 13 | 1 | 4 |
| RO | 35 | 53 | 9 | 1 | 2 |
| SI | 28 | 44 | 21 | 4 | 3 |
| SK | 27 | 43 | 20 | 5 | 5 |
| FI | 27 | 52 | 12 | 2 | 7 |
| SE | 9 | 48 | 24 | 5 | 14 |

Eurobaromeetri kiiruuring nr 556 – ELi probleemid ja prioriteedid: Noorte seisukohad

Välitööd: 11.2–20.2.2025 / (%) Alus: n=25 933 – Kõik vastajad

Eurobaromeetri kiiruuring nr 556 „ELi probleemid ja prioriteedid: Noorte seisukohad

Q3 Millised järgmistest on Teie arvates ELi peamised tugevad küljed? Palun valige kuni kolm vastust. [Mitmesugused vastused]

| | Liikumisvabadus ELis | Head suhted ja solidaarsus ELi liikmesriikide vahel | ELi pühendumus demokraatiiale ja põhiväärtustele | ELi kaubandusjõud ja konkurentsivõime | ELi kodanike elatustase | ELi kohustus kaitsta kliimat ja keskkonda | ELi positsioon maailmas | ELi investeeringud piirkondadesse, põllumajandusse ja muudesse valdkondadesse | ELi suutlikkus luua töökohti | ELi innovatsioon ja teadusuuringud | Mitte ükski eespool nimetatust | Ei tea |
|------------|----------------------|---|--|---------------------------------------|-------------------------|---|-------------------------|---|------------------------------|------------------------------------|--------------------------------|--------|
| EL 27 | 32 | 28 | 25 | 23 | 23 | 22 | 22 | 17 | 16 | 16 | 4 | 4 |
| BE | 27 | 29 | 25 | 22 | 20 | 26 | 16 | 26 | 18 | 14 | 1 | 2 |
| BG | 25 | 27 | 18 | 18 | 22 | 22 | 15 | 25 | 19 | 17 | 2 | 2 |
| CZ | 54 | 35 | 23 | 20 | 26 | 19 | 21 | 19 | 8 | 13 | 3 | 4 |
| DK | 27 | 27 | 29 | 28 | 24 | 31 | 23 | 20 | 13 | 15 | 1 | 3 |
| DE | 18 | 32 | 32 | 24 | 29 | 22 | 21 | 11 | 18 | 14 | 6 | 5 |
| EE | 47 | 33 | 30 | 27 | 23 | 20 | 18 | 28 | 12 | 19 | 1 | 2 |
| IE | 22 | 32 | 26 | 26 | 21 | 24 | 16 | 27 | 15 | 14 | 1 | 0 |
| EL | 37 | 29 | 26 | 21 | 19 | 23 | 17 | 25 | 20 | 12 | 2 | 1 |
| ES | 33 | 26 | 23 | 22 | 28 | 23 | 21 | 15 | 15 | 20 | 4 | 4 |
| FR | 41 | 27 | 19 | 25 | 19 | 19 | 26 | 15 | 12 | 16 | 6 | 5 |
| HR | 37 | 28 | 18 | 24 | 26 | 20 | 22 | 27 | 23 | 18 | 2 | 1 |
| IT | 35 | 28 | 28 | 24 | 15 | 24 | 24 | 13 | 11 | 21 | 4 | 6 |
| CY | 37 | 31 | 30 | 22 | 25 | 27 | 14 | 25 | 23 | 13 | 1 | 1 |
| LV | 42 | 30 | 23 | 25 | 23 | 22 | 22 | 22 | 16 | 16 | 1 | 2 |
| LT | 35 | 27 | 30 | 21 | 22 | 25 | 22 | 23 | 19 | 18 | 2 | 2 |
| Luksenburg | 30 | 24 | 28 | 18 | 24 | 23 | 14 | 23 | 17 | 17 | 1 | 1 |
| HU | 22 | 18 | 27 | 19 | 13 | 22 | 16 | 22 | 18 | 17 | 3 | 4 |
| MT | 21 | 33 | 28 | 25 | 20 | 27 | 17 | 25 | 17 | 14 | 0 | 1 |
| NL | 28 | 24 | 25 | 25 | 24 | 25 | 25 | 22 | 16 | 13 | 1 | 3 |
| AT | 15 | 30 | 26 | 22 | 29 | 25 | 15 | 18 | 25 | 16 | 4 | 3 |
| PL | 47 | 26 | 13 | 20 | 29 | 15 | 23 | 20 | 19 | 14 | 4 | 4 |
| PT | 28 | 30 | 31 | 23 | 26 | 23 | 23 | 17 | 19 | 18 | 1 | 2 |
| RO | 26 | 29 | 25 | 25 | 22 | 21 | 17 | 28 | 27 | 16 | 1 | 1 |
| SI | 43 | 28 | 21 | 23 | 30 | 22 | 19 | 20 | 21 | 17 | 2 | 1 |
| SK | 33 | 26 | 22 | 18 | 22 | 17 | 18 | 23 | 20 | 15 | 2 | 2 |
| FI | 36 | 27 | 33 | 19 | 23 | 28 | 21 | 21 | 14 | 13 | 1 | 2 |
| SE | 43 | 27 | 27 | 16 | 22 | 22 | 23 | 11 | 15 | 15 | 3 | 8 |

Eurobaromeetri kiiruuring nr 556 – ELi probleemid ja prioriteedid: Noorte seisukohad

Välitööd: 11.2–20.2.2025 / (%) Alus: n=25 933 – Kõik vastajad

Eurobaromeetri kiiruuring nr 556 „ELi probleemid ja prioriteedid: Noorte seisukohad

Q4 Milline järgmistest esindab Teie arvates ELi kõige paremini? Palun valige kuni kolm vastust.
[Mitmesugused vastused]

| | Rahu ja stabiilsus | Demokraatia, õigusriik ja õigus | Inimõiguste austamine | Solidaarsus ELi riikide vahel | Majanduskasv ja heaolu | Kultuuriline mitmekesisus | Kliima- ja keskkonnakaitse | Innovatsioon ja edusammud | Noorte mõjuvõime ja haridus | Sotsiaalne kaasatus | Mitte üksikolimeet | Ei tea |
|----------------|--------------------|---------------------------------|-----------------------|-------------------------------|------------------------|---------------------------|----------------------------|---------------------------|-----------------------------|---------------------|--------------------|--------|
| EL 27 | 30 | 29 | 26 | 26 | 24 | 23 | 18 | 17 | 16 | 13 | 5 | 4 |
| BE | 23 | 28 | 25 | 23 | 29 | 20 | 20 | 17 | 21 | 15 | 2 | 2 |
| BG | 17 | 22 | 22 | 25 | 24 | 18 | 19 | 15 | 28 | 16 | 3 | 2 |
| CZ | 37 | 34 | 25 | 30 | 24 | 20 | 18 | 14 | 17 | 9 | 6 | 4 |
| DK | 26 | 35 | 30 | 26 | 28 | 17 | 22 | 16 | 19 | 14 | 1 | 4 |
| DE | 32 | 35 | 28 | 26 | 23 | 23 | 17 | 13 | 12 | 10 | 6 | 4 |
| EE | 32 | 33 | 31 | 25 | 32 | 26 | 18 | 19 | 23 | 14 | 2 | 2 |
| IE | 21 | 20 | 23 | 27 | 31 | 20 | 28 | 17 | 17 | 18 | 1 | 0 |
| EL | 21 | 26 | 30 | 27 | 25 | 21 | 22 | 17 | 21 | 15 | 4 | 1 |
| ES | 29 | 26 | 28 | 22 | 25 | 25 | 18 | 18 | 15 | 17 | 6 | 4 |
| FR | 28 | 23 | 28 | 28 | 19 | 30 | 18 | 15 | 12 | 12 | 7 | 4 |
| HR | 25 | 27 | 22 | 23 | 29 | 24 | 19 | 21 | 27 | 18 | 4 | 1 |
| IT | 34 | 33 | 28 | 29 | 20 | 23 | 19 | 20 | 10 | 14 | 5 | 5 |
| CY | 22 | 29 | 30 | 30 | 27 | 19 | 25 | 18 | 26 | 18 | 2 | 2 |
| LV | 25 | 29 | 24 | 27 | 24 | 31 | 16 | 18 | 30 | 18 | 2 | 1 |
| LT | 26 | 33 | 25 | 25 | 33 | 24 | 16 | 21 | 18 | 16 | 2 | 2 |
| Lüks emburg | 23 | 28 | 26 | 23 | 32 | 16 | 20 | 16 | 18 | 15 | 1 | 1 |
| HU | 19 | 25 | 16 | 23 | 27 | 20 | 14 | 19 | 21 | 12 | 3 | 3 |
| MT | 20 | 23 | 21 | 23 | 31 | 17 | 26 | 18 | 25 | 20 | 0 | 1 |
| NL | 27 | 29 | 22 | 22 | 34 | 16 | 18 | 16 | 20 | 13 | 2 | 4 |
| AT | 32 | 32 | 22 | 22 | 28 | 20 | 21 | 15 | 16 | 14 | 4 | 3 |
| PL | 31 | 17 | 19 | 27 | 28 | 25 | 20 | 20 | 21 | 10 | 7 | 5 |
| PT | 33 | 32 | 29 | 25 | 25 | 20 | 16 | 20 | 22 | 16 | 2 | 1 |
| RO | 28 | 34 | 23 | 24 | 28 | 21 | 18 | 18 | 22 | 15 | 1 | 1 |
| SI | 30 | 27 | 25 | 26 | 28 | 24 | 18 | 17 | 24 | 18 | 3 | 2 |
| SK | 24 | 30 | 19 | 21 | 28 | 18 | 21 | 16 | 20 | 10 | 5 | 3 |
| FI | 28 | 34 | 27 | 23 | 25 | 18 | 25 | 15 | 23 | 20 | 2 | 2 |
| SE | 33 | 30 | 29 | 30 | 27 | 17 | 19 | 11 | 12 | 12 | 4 | 8 |

Eurobaromeetri kiiruuring nr 556 – ELi probleemid ja prioriteedid: Noorte seisukohad

Välitööd: 11.2–20.2.2025 / (%) Alus: n=25 933 – Kõik vastajad

Eurobaromeetri kiiruuring nr 556 „ELi probleemid ja prioriteedid: Noorte seisukohad

Q5 Mida tähendab Teie jaoks isiklikult kuulumine ELi? Palun valige kuni kolm vastust.
[Mitmesugused vastused]

| | Vabadusreisida ja avastada teisi ELi riike | Noorte juurdepääs programmidele ja toetusele (nt Erasmus+, DiscoverEU, Euroopa solidaarsuskorpus, EURES jne) | Töö-, õppimis- ja koolitusvõimalused kogu ELis | Minu õiguste ja vabaduste kindel kaitse | Ohutu ja turvaline keskkond | Kõrge elatustase ja sotsiaalkaitse kättesaadavus | Majanduslik stabiilsus ja kasu | Olla osa ühistest jõupingutustest üleilmsete probleemide lahendamisel | Jagatud identiteedi ja väärtuste tunne | See ei tähenda mulle isiklikult suurt midagi. | Ei tea |
|------------|--|--|--|---|-----------------------------|--|--------------------------------|---|--|---|--------|
| EL 27 | 39 | 30 | 28 | 23 | 22 | 20 | 20 | 17 | 16 | 6 | 4 |
| BE | 28 | 35 | 26 | 24 | 19 | 25 | 22 | 21 | 17 | 4 | 1 |
| BG | 35 | 33 | 23 | 18 | 12 | 19 | 19 | 20 | 17 | 5 | 2 |
| CZ | 55 | 31 | 25 | 20 | 24 | 17 | 17 | 17 | 10 | 9 | 3 |
| DK | 31 | 30 | 29 | 24 | 21 | 25 | 23 | 21 | 21 | 4 | 2 |
| DE | 42 | 19 | 30 | 25 | 28 | 22 | 22 | 11 | 17 | 7 | 4 |
| EE | 51 | 38 | 32 | 27 | 27 | 23 | 19 | 18 | 15 | 3 | 1 |
| IE | 30 | 41 | 29 | 24 | 15 | 23 | 17 | 22 | 20 | 2 | 0 |
| EL | 32 | 42 | 29 | 21 | 20 | 17 | 17 | 23 | 19 | 4 | 1 |
| ES | 37 | 34 | 27 | 22 | 26 | 18 | 18 | 20 | 15 | 8 | 3 |
| FR | 39 | 31 | 21 | 18 | 15 | 20 | 22 | 17 | 17 | 9 | 7 |
| HR | 40 | 39 | 35 | 15 | 19 | 25 | 19 | 16 | 22 | 6 | 0 |
| IT | 45 | 32 | 29 | 26 | 23 | 16 | 17 | 17 | 16 | 6 | 4 |
| CY | 37 | 42 | 35 | 25 | 22 | 21 | 16 | 28 | 17 | 3 | 0 |
| LV | 47 | 39 | 32 | 27 | 24 | 21 | 19 | 14 | 14 | 3 | 1 |
| LT | 42 | 34 | 35 | 25 | 24 | 23 | 18 | 20 | 17 | 2 | 2 |
| Luksemburg | 29 | 35 | 30 | 25 | 17 | 20 | 17 | 22 | 18 | 1 | 1 |
| HU | 25 | 35 | 28 | 20 | 17 | 22 | 14 | 20 | 11 | 6 | 2 |
| MT | 27 | 48 | 29 | 22 | 15 | 20 | 18 | 25 | 18 | 1 | 1 |
| NL | 38 | 26 | 24 | 21 | 25 | 24 | 23 | 19 | 12 | 6 | 1 |
| AT | 33 | 29 | 32 | 22 | 25 | 22 | 24 | 17 | 16 | 3 | 3 |
| PL | 42 | 30 | 30 | 24 | 24 | 18 | 20 | 17 | 16 | 6 | 4 |
| PT | 39 | 37 | 24 | 27 | 22 | 17 | 26 | 20 | 18 | 3 | 1 |
| RO | 32 | 42 | 28 | 23 | 18 | 21 | 18 | 27 | 20 | 1 | 1 |
| SI | 37 | 36 | 34 | 23 | 27 | 24 | 18 | 17 | 17 | 4 | 2 |
| SK | 39 | 37 | 33 | 18 | 16 | 15 | 16 | 17 | 11 | 6 | 2 |
| FI | 36 | 27 | 32 | 24 | 26 | 22 | 20 | 22 | 19 | 4 | 2 |
| SE | 40 | 16 | 32 | 26 | 21 | 23 | 22 | 16 | 17 | 7 | 6 |

Eurobaromeetri kiiruuring nr 556 – ELi probleemid ja prioriteedid: Noorte seisukohad

Välitööd: 11.2–20.2.2025 / (%) Alus: n=25 933 – Kõik vastajad

Eurobaromeetri kiiruuring nr 556 „ELi probleemid ja prioriteedid: Noorte seisukohad

küsimus. Millised järgmistest probleemidest on Teie arvates praegu ELi ees seisvad peamised? Palun valige kuni kolm vastust. [Mitmesugused vastused]

| | Konfliktid, ebastabiilsus ja demokraatlike väärtuste õõnestamine maailmas | Elukallidus | Ebaseaduslik ränne | Terrorism ja organiseeritud kuritegevus | Keskonnaküsimused ja kliimamuutused | Ebavõrdsus (sotsiaalne, majanduslik) | Väärinfo ja infomaanipuleerimine | Digitehnoloogia mõju ühiskonnale | Ebaaus konkurents riikidest | Konkurentsivõime vähenemine | Mitteükski eespool nimetatutest | Ei tea |
|------------|---|-------------|--------------------|---|-------------------------------------|--------------------------------------|----------------------------------|----------------------------------|-----------------------------|-----------------------------|---------------------------------|--------|
| EL 27 | 32 | 32 | 29 | 29 | 28 | 26 | 21 | 15 | 15 | 12 | 1 | 3 |
| BE | 36 | 22 | 19 | 31 | 27 | 23 | 20 | 18 | 18 | 11 | 0 | 2 |
| BG | 28 | 24 | 20 | 20 | 22 | 21 | 27 | 17 | 16 | 16 | 1 | 2 |
| CZ | 31 | 23 | 44 | 28 | 32 | 18 | 31 | 14 | 8 | 15 | 2 | 4 |
| DK | 40 | 20 | 21 | 31 | 27 | 18 | 23 | 22 | 15 | 14 | 1 | 4 |
| DE | 35 | 32 | 31 | 37 | 27 | 24 | 22 | 11 | 13 | 12 | 2 | 3 |
| EE | 39 | 42 | 23 | 23 | 26 | 26 | 25 | 16 | 14 | 18 | 2 | 2 |
| IE | 28 | 29 | 19 | 20 | 28 | 17 | 24 | 24 | 23 | 14 | 0 | 0 |
| EL | 30 | 32 | 27 | 26 | 23 | 27 | 22 | 16 | 21 | 11 | 0 | 1 |
| ES | 33 | 31 | 34 | 25 | 26 | 31 | 22 | 13 | 18 | 9 | 2 | 3 |
| FR | 31 | 36 | 30 | 27 | 28 | 29 | 19 | 12 | 17 | 13 | 2 | 4 |
| HR | 28 | 34 | 35 | 24 | 22 | 32 | 23 | 21 | 20 | 12 | 1 | 1 |
| IT | 28 | 38 | 31 | 20 | 40 | 37 | 17 | 13 | 12 | 14 | 1 | 4 |
| CY | 35 | 30 | 33 | 29 | 25 | 28 | 28 | 17 | 20 | 13 | 0 | 0 |
| LV | 36 | 34 | 23 | 21 | 22 | 26 | 29 | 18 | 22 | 15 | 1 | 2 |
| LT | 40 | 28 | 26 | 28 | 25 | 18 | 30 | 22 | 15 | 12 | 1 | 2 |
| Luksemburg | 34 | 19 | 23 | 28 | 22 | 23 | 20 | 22 | 18 | 12 | 0 | 1 |
| HU | 33 | 24 | 16 | 19 | 22 | 22 | 22 | 18 | 19 | 13 | 1 | 2 |
| MT | 27 | 22 | 23 | 24 | 25 | 14 | 26 | 27 | 22 | 13 | 0 | 1 |
| NL | 35 | 25 | 21 | 30 | 34 | 18 | 20 | 17 | 15 | 11 | 1 | 2 |
| AT | 35 | 27 | 25 | 33 | 23 | 24 | 21 | 16 | 18 | 12 | 2 | 2 |
| PL | 30 | 35 | 37 | 32 | 23 | 21 | 19 | 16 | 14 | 9 | 2 | 4 |
| PT | 27 | 33 | 35 | 27 | 26 | 30 | 20 | 19 | 15 | 11 | 0 | 1 |
| RO | 31 | 25 | 20 | 26 | 25 | 23 | 30 | 25 | 15 | 12 | 0 | 1 |
| SI | 34 | 34 | 37 | 26 | 25 | 21 | 25 | 15 | 19 | 15 | 0 | 1 |
| SK | 34 | 24 | 22 | 20 | 25 | 21 | 30 | 19 | 18 | 10 | 2 | 2 |
| FI | 46 | 26 | 13 | 29 | 29 | 26 | 20 | 18 | 16 | 13 | 1 | 3 |
| SE | 35 | 32 | 21 | 48 | 30 | 19 | 18 | 12 | 10 | 10 | 1 | 6 |

Eurobaromeetri kiiruuring nr 556 – ELi probleemid ja prioriteedid: Noorte seisukohad

Välitööd: 11.2–20.2.2025 / (%) Alus: n=25 933 – Kõik vastajad

Eurobaromeetri kiiruuring nr 556 „ELi probleemid ja prioriteedid: Noorte seisukohad

Q7 Milliseid järgmistest valdkondadest peaks EL Teie arvates esmajärjekorras käsitlema? Palun valige kuni kolm vastust. [Mittesugused vastused]

| | Julgeolek ja kaitse | Keskkond ja kliimamuutused | Rahvarelv | Ebaseaduslik ränne | Töökohad ja sotsiaalne võrdsus | Majandus ja riigi rahandus | Haridus ja koolitus | Demokraatia ja õigusriik | Energia | Teadusuuringud ja innovatsioon | Digiühiskond | Mitteükski eespool nimetatut | Ei tea |
|------------|---------------------|----------------------------|-----------|--------------------|--------------------------------|----------------------------|---------------------|--------------------------|---------|--------------------------------|--------------|------------------------------|--------|
| EL 27 | 31 | 27 | 27 | 26 | 26 | 24 | 23 | 20 | 18 | 14 | 11 | 1 | 2 |
| BE | 26 | 28 | 21 | 20 | 23 | 22 | 22 | 18 | 17 | 16 | 14 | 0 | 1 |
| BG | 20 | 23 | 26 | 18 | 29 | 24 | 21 | 19 | 15 | 13 | 8 | 1 | 1 |
| CZ | 43 | 26 | 28 | 39 | 17 | 23 | 14 | 17 | 24 | 14 | 12 | 1 | 2 |
| DK | 32 | 32 | 24 | 17 | 20 | 22 | 16 | 24 | 17 | 16 | 16 | 0 | 3 |
| DE | 32 | 27 | 23 | 29 | 28 | 21 | 26 | 24 | 17 | 11 | 13 | 2 | 3 |
| EE | 44 | 23 | 20 | 21 | 25 | 35 | 18 | 22 | 23 | 16 | 13 | 0 | 2 |
| IE | 21 | 20 | 23 | 22 | 23 | 23 | 20 | 18 | 18 | 18 | 19 | 0 | 0 |
| EL | 22 | 23 | 25 | 21 | 27 | 32 | 18 | 31 | 17 | 12 | 13 | 1 | 1 |
| ES | 25 | 25 | 33 | 30 | 30 | 25 | 25 | 21 | 14 | 14 | 9 | 1 | 3 |
| FR | 35 | 30 | 29 | 24 | 23 | 25 | 24 | 15 | 19 | 14 | 9 | 2 | 4 |
| HR | 27 | 22 | 29 | 31 | 32 | 25 | 24 | 19 | 17 | 14 | 14 | 0 | 1 |
| IT | 29 | 37 | 28 | 26 | 33 | 24 | 18 | 15 | 18 | 17 | 10 | 1 | 3 |
| CY | 24 | 30 | 23 | 29 | 29 | 34 | 19 | 24 | 15 | 16 | 15 | 1 | 0 |
| LV | 37 | 20 | 25 | 19 | 29 | 32 | 23 | 19 | 19 | 14 | 13 | 0 | 2 |
| LT | 35 | 20 | 21 | 25 | 31 | 27 | 20 | 25 | 17 | 13 | 11 | 1 | 1 |
| Luksemburg | 22 | 25 | 18 | 23 | 22 | 22 | 18 | 22 | 12 | 18 | 16 | 0 | 1 |
| HU | 23 | 18 | 26 | 15 | 25 | 21 | 25 | 18 | 17 | 15 | 13 | 1 | 2 |
| MT | 21 | 25 | 19 | 27 | 16 | 23 | 21 | 20 | 21 | 16 | 16 | 0 | 0 |
| NL | 32 | 28 | 21 | 23 | 23 | 24 | 21 | 20 | 14 | 12 | 11 | 0 | 2 |
| AT | 28 | 28 | 25 | 25 | 24 | 19 | 25 | 23 | 18 | 14 | 13 | 1 | 2 |
| PL | 37 | 20 | 28 | 30 | 19 | 25 | 27 | 17 | 23 | 11 | 8 | 1 | 3 |
| PT | 31 | 22 | 31 | 29 | 27 | 27 | 26 | 18 | 14 | 14 | 11 | 0 | 1 |
| RO | 26 | 19 | 26 | 19 | 26 | 25 | 24 | 25 | 18 | 17 | 17 | 0 | 1 |
| SI | 31 | 23 | 28 | 34 | 28 | 22 | 20 | 21 | 19 | 16 | 14 | 0 | 1 |
| SK | 29 | 27 | 31 | 16 | 26 | 20 | 18 | 19 | 19 | 14 | 11 | 1 | 1 |
| FI | 36 | 28 | 24 | 16 | 25 | 28 | 21 | 25 | 15 | 15 | 10 | 1 | 1 |
| SE | 41 | 30 | 29 | 16 | 29 | 26 | 15 | 23 | 20 | 11 | 8 | 1 | 5 |

Eurobaromeetri kiiruuring nr 556 – ELi probleemid ja prioriteedid: Noorte seisukohad

Välitööd: 11.2–20.2.2025 / (%) Alus: n=25 933 – Kõik vastajad

Eurobaromeetri kiiruuring nr 556 „ELi probleemid ja prioriteedid: Noorte seisukohad

Q8 Mis sind kõige rohkem muretsema paneb, kui mõtled oma tulevikule? Palun valige kuni kolm vastust. [Mitmesugused vastused]

| | Eluk allidu s | Rahu ja ülemaa ilmne stabiils us | Majandus lik stabiilsus | Kliimamuutu sed ja keskkond | Eluaseme taskukohas us | Töökindlus ja töövõimaluse d | Vaimne tervis ja heaolu | ELi poliitilin e stabiils us ja julgeole k | Sotsiaalne ebavõrdsus ja diskrimineeri mine | Haridus ja oskuste arendamine | Mitte ükski eespo ol nimet atutes t | Ei tea |
|--------------------|---------------------|--|-------------------------------|-----------------------------------|------------------------------|------------------------------------|-------------------------------|--|--|-------------------------------------|---|-----------|
| EL 27 | 41 | 30 | 27 | 26 | 23 | 23 | 23 | 21 | 19 | 13 | 1 | 2 |
| BE | 27 | 26 | 22 | 26 | 23 | 19 | 21 | 26 | 21 | 21 | 1 | 0 |
| BG | 28 | 16 | 22 | 26 | 16 | 28 | 22 | 22 | 17 | 19 | 1 | 1 |
| CZ | 50 | 31 | 16 | 23 | 47 | 26 | 25 | 20 | 11 | 9 | 2 | 2 |
| DK | 25 | 34 | 24 | 30 | 20 | 24 | 23 | 27 | 15 | 19 | 0 | 2 |
| DE | 36 | 35 | 24 | 27 | 30 | 18 | 24 | 26 | 24 | 10 | 1 | 2 |
| EE | 45 | 35 | 29 | 22 | 26 | 26 | 22 | 27 | 20 | 13 | 0 | 1 |
| IE | 29 | 18 | 19 | 28 | 26 | 29 | 20 | 28 | 16 | 16 | 1 | 0 |
| EL | 34 | 27 | 27 | 25 | 19 | 25 | 23 | 22 | 20 | 18 | 0 | 1 |
| ES | 40 | 26 | 33 | 24 | 28 | 27 | 20 | 18 | 21 | 16 | 1 | 2 |
| FR | 51 | 33 | 27 | 31 | 16 | 15 | 23 | 19 | 19 | 12 | 1 | 2 |
| HR | 44 | 25 | 25 | 18 | 24 | 36 | 24 | 19 | 25 | 13 | 1 | 0 |
| IT | 49 | 30 | 39 | 31 | 8 | 30 | 26 | 16 | 19 | 10 | 1 | 2 |
| CY | 33 | 27 | 27 | 26 | 23 | 28 | 21 | 24 | 25 | 23 | 0 | 0 |
| LV | 36 | 37 | 28 | 19 | 24 | 29 | 19 | 22 | 20 | 16 | 1 | 1 |
| LT | 37 | 31 | 26 | 21 | 28 | 28 | 19 | 23 | 17 | 16 | 2 | 1 |
| Lüks embu rg | 22 | 27 | 15 | 21 | 25 | 20 | 18 | 28 | 27 | 17 | 0 | 0 |
| HU | 31 | 19 | 22 | 22 | 25 | 28 | 19 | 21 | 20 | 11 | 1 | 1 |
| MT | 26 | 19 | 20 | 29 | 23 | 26 | 16 | 27 | 20 | 19 | 0 | 0 |
| NL | 32 | 31 | 21 | 25 | 32 | 12 | 18 | 27 | 17 | 17 | 1 | 1 |
| AT | 31 | 30 | 22 | 26 | 25 | 24 | 23 | 26 | 21 | 13 | 1 | 1 |
| PL | 57 | 30 | 20 | 20 | 28 | 25 | 24 | 19 | 15 | 10 | 2 | 3 |
| PT | 40 | 26 | 30 | 20 | 24 | 29 | 24 | 21 | 14 | 20 | 0 | 1 |
| RO | 29 | 27 | 25 | 20 | 19 | 31 | 19 | 26 | 20 | 27 | 0 | 1 |
| SI | 44 | 35 | 23 | 23 | 31 | 25 | 22 | 21 | 19 | 14 | 0 | 0 |
| SK | 36 | 22 | 26 | 24 | 25 | 30 | 20 | 20 | 14 | 10 | 1 | 1 |
| FI | 30 | 31 | 29 | 25 | 20 | 28 | 27 | 27 | 17 | 15 | 1 | 0 |
| SE | 39 | 34 | 37 | 25 | 28 | 17 | 25 | 20 | 16 | 10 | 1 | 3 |

Eurobaromeetri kiiruuring nr 556 – ELi probleemid ja prioriteedid: Noorte seisukohad

Välitööd: 11.2–20.2.2025 / (%) Alus: n=25 933 – Kõik vastajad

Eurobaromeetri kiiruuring nr 556 „ELi probleemid ja prioriteedid: Noorte seisukohad

Q9_1 Kas olete üldiselt rahul või rahulolematu demokraatia toimimisega ... (MEIE RIIGIS)?

| | Väga rahul | Üsna rahul | Üsna rahulolematu | Väga rahulolematu | Ei tea |
|------------|------------|------------|-------------------|-------------------|--------|
| EL 27 | 17 | 42 | 26 | 12 | 3 |
| BE | 36 | 48 | 12 | 2 | 2 |
| BG | 36 | 32 | 21 | 9 | 2 |
| CZ | 14 | 59 | 19 | 4 | 4 |
| DK | 33 | 52 | 10 | 4 | 1 |
| DE | 12 | 44 | 29 | 12 | 3 |
| EE | 29 | 50 | 15 | 4 | 2 |
| IE | 40 | 42 | 12 | 4 | 2 |
| EL | 29 | 30 | 22 | 19 | 0 |
| ES | 12 | 37 | 31 | 17 | 3 |
| FR | 11 | 38 | 30 | 17 | 4 |
| HR | 26 | 33 | 26 | 12 | 3 |
| IT | 8 | 38 | 34 | 18 | 2 |
| CY | 30 | 42 | 19 | 8 | 1 |
| LV | 22 | 46 | 22 | 6 | 4 |
| LT | 34 | 44 | 15 | 4 | 3 |
| Luksemburg | 48 | 42 | 8 | 1 | 1 |
| HU | 24 | 34 | 20 | 18 | 4 |
| MT | 44 | 34 | 14 | 7 | 1 |
| NL | 25 | 53 | 15 | 6 | 1 |
| AT | 29 | 45 | 18 | 6 | 2 |
| PL | 14 | 50 | 22 | 5 | 9 |
| PT | 21 | 50 | 23 | 4 | 2 |
| RO | 32 | 42 | 18 | 8 | 0 |
| SI | 26 | 43 | 21 | 7 | 3 |
| SK | 19 | 38 | 27 | 14 | 2 |
| FI | 31 | 50 | 14 | 3 | 2 |
| SE | 14 | 48 | 24 | 9 | 5 |

Eurobaromeetri kiiruuring nr 556 – ELi probleemid ja prioriteedid: Noorte seisukohad

Välitööd: 11.2–20.2.2025 / (%) Alus: n=25 933 – Kõik vastajad

Eurobaromeetri kiiruuring nr 556 „ELi probleemid ja prioriteedid: Noorte seisukohad

Q9_2 Kas olete üldiselt rahul või rahulolematu sellega, kuidas demokraatia ELis toimib?

| | Väga rahul | Üsna rahul | Üsna rahulolematu | Väga rahulolematu | Ei tea |
|------------|------------|------------|-------------------|-------------------|--------|
| EL 27 | 15 | 50 | 22 | 7 | 6 |
| BE | 31 | 51 | 11 | 3 | 4 |
| BG | 32 | 45 | 15 | 4 | 4 |
| CZ | 10 | 56 | 20 | 6 | 8 |
| DK | 26 | 52 | 13 | 5 | 4 |
| DE | 11 | 48 | 28 | 8 | 5 |
| EE | 25 | 52 | 15 | 2 | 6 |
| IE | 35 | 50 | 11 | 2 | 2 |
| EL | 22 | 49 | 23 | 5 | 1 |
| ES | 10 | 50 | 24 | 8 | 8 |
| FR | 10 | 46 | 26 | 10 | 8 |
| HR | 23 | 45 | 20 | 7 | 5 |
| IT | 8 | 57 | 22 | 8 | 5 |
| CY | 21 | 55 | 18 | 4 | 2 |
| LV | 22 | 56 | 14 | 3 | 5 |
| LT | 28 | 50 | 15 | 3 | 4 |
| Luksemburg | 38 | 48 | 11 | 1 | 2 |
| HU | 28 | 44 | 17 | 6 | 5 |
| MT | 36 | 44 | 14 | 3 | 3 |
| NL | 21 | 51 | 18 | 6 | 4 |
| AT | 24 | 49 | 17 | 8 | 2 |
| PL | 11 | 55 | 18 | 6 | 10 |
| PT | 19 | 59 | 16 | 2 | 4 |
| RO | 29 | 51 | 16 | 3 | 1 |
| SI | 23 | 49 | 20 | 4 | 4 |
| SK | 18 | 55 | 17 | 6 | 4 |
| FI | 24 | 53 | 13 | 5 | 5 |
| SE | 8 | 52 | 21 | 8 | 11 |

Eurobaromeetri kiiruuring nr 556 – ELi probleemid ja prioriteedid: Noorte seisukohad

Välitööd: 11.2–20.2.2025 / (%) Alus: n=25 933 – Kõik vastajad

Eurobaromeetri kiiruuring nr 556 „ELi probleemid ja prioriteedid: Noorte seisukohad

Q10 Demokraatia põhineb mitmel põhimõttel, millest mitmed on esitatud allpool. Millised neist, kui üldse, on teie arvates kõige olulisemad? Palun valige kuni kolm vastust. [Mitmesugused vastused]

| | Inimõiguste austamine | Vabadus väljendada oma arvamust, sealhulgas demonstratsioonides | Võrdsus ja mittediskrimineerimine | Õigus eraelu puutumatusel ja andmekaitsele | Õigus kandideerida ja hääletada vabadel valimistel | Õigusriigi põhimõtte, mida toetab sõltumatu kohtusüsteem | Avalik-õiguslike asutuste läbipaistvus ja vastutus | Aktiivne osalemine otsuste tegemises | Vaba ja sõltumatu ajakirjandus | Usu- ja veendumusvabadus | Mitte ükski eespool nimetatutest | Ei tea |
|--------------------|-----------------------|---|-----------------------------------|--|--|--|--|--------------------------------------|--------------------------------|--------------------------|----------------------------------|--------|
| EL 27 | 38 | 33 | 27 | 23 | 23 | 23 | 21 | 19 | 19 | 18 | 2 | 3 |
| BE | 27 | 30 | 21 | 26 | 21 | 24 | 23 | 18 | 17 | 20 | 1 | 1 |
| BG | 29 | 30 | 20 | 20 | 16 | 25 | 18 | 20 | 17 | 17 | 2 | 2 |
| CZ | 51 | 37 | 26 | 26 | 27 | 17 | 16 | 18 | 21 | 12 | 2 | 4 |
| DK | 34 | 26 | 29 | 21 | 25 | 24 | 24 | 24 | 20 | 14 | 0 | 3 |
| DE | 44 | 33 | 25 | 25 | 26 | 25 | 16 | 20 | 19 | 17 | 3 | 2 |
| EE | 35 | 30 | 24 | 28 | 32 | 27 | 31 | 21 | 22 | 13 | 1 | 2 |
| IE | 22 | 28 | 21 | 18 | 28 | 27 | 25 | 24 | 16 | 16 | 0 | 1 |
| EL | 34 | 35 | 23 | 17 | 24 | 33 | 20 | 22 | 17 | 19 | 1 | 1 |
| ES | 37 | 33 | 33 | 21 | 20 | 24 | 26 | 22 | 17 | 12 | 3 | 2 |
| FR | 41 | 34 | 29 | 19 | 18 | 23 | 23 | 16 | 20 | 22 | 2 | 4 |
| HR | 33 | 31 | 26 | 27 | 20 | 21 | 30 | 29 | 15 | 19 | 1 | 1 |
| IT | 45 | 42 | 34 | 22 | 21 | 18 | 22 | 18 | 19 | 16 | 1 | 3 |
| CY | 38 | 32 | 24 | 19 | 21 | 30 | 23 | 26 | 16 | 21 | 2 | 0 |
| LV | 34 | 31 | 23 | 28 | 25 | 18 | 27 | 26 | 20 | 11 | 1 | 3 |
| LT | 30 | 35 | 21 | 26 | 27 | 25 | 22 | 22 | 20 | 13 | 2 | 2 |
| Lüks embu rg | 27 | 28 | 20 | 16 | 25 | 30 | 23 | 19 | 15 | 15 | 0 | 1 |
| HU | 24 | 23 | 21 | 27 | 21 | 22 | 22 | 20 | 17 | 12 | 1 | 2 |
| MT | 16 | 31 | 21 | 15 | 24 | 28 | 24 | 24 | 16 | 20 | 0 | 1 |
| NL | 31 | 26 | 22 | 25 | 19 | 29 | 22 | 19 | 22 | 16 | 0 | 2 |
| AT | 32 | 28 | 21 | 25 | 30 | 22 | 19 | 24 | 15 | 20 | 2 | 2 |
| PL | 38 | 27 | 23 | 31 | 28 | 15 | 18 | 21 | 20 | 21 | 2 | 4 |
| PT | 36 | 41 | 25 | 21 | 23 | 20 | 24 | 22 | 15 | 17 | 0 | 2 |
| RO | 25 | 32 | 23 | 27 | 29 | 24 | 26 | 19 | 15 | 21 | 0 | 1 |
| SI | 36 | 30 | 24 | 29 | 21 | 28 | 25 | 21 | 21 | 15 | 1 | 1 |
| SK | 30 | 34 | 17 | 19 | 26 | 23 | 20 | 15 | 18 | 20 | 1 | 3 |
| FI | 32 | 26 | 30 | 27 | 25 | 26 | 23 | 21 | 18 | 12 | 1 | 2 |
| SE | 43 | 32 | 29 | 23 | 37 | 17 | 17 | 16 | 22 | 18 | 1 | 5 |

Eurobaromeetri kiiruuring nr 556 – ELi probleemid ja prioriteedid: Noorte seisukohad

Välitööd: 11.2–20.2.2025 / (%) Alus: n=25 933 – Kõik vastajad

Eurobaromeetri kiiruuring nr 556 „ELi probleemid ja prioriteedid: Noorte seisukohad

Q11 Millised järgmistest on Teie arvates kõige tõsisemad ohud demokraatiale ELis? Palun valige kuni kolm vastust. [Mitmesugused vastused]

| | Vale ja/või eksitav teave, mis ringleb üldiselt internetis ja väljaspool seda | Majanduslik ebakindlus ja ebavõrdsus | Vähened sallivus ja austus ühiskonnas | Usalduse puudumine institutsioonide vastu | Kodanike vähene kaasamine poliitiliste otsuste tegemisse | Meediavabaduse ja usaldusväärsuse vähenemine | Kodanikel puuduvad võimalused oma arvamuse avaldamiseks | Tehnoloogia ebapiisav reguleerimine (nt tehisintellekt, süvavõltsingud) | Madal haridustase | Populismi tõus | Mitte ükski eespool nimetatutest | Ei tea |
|--------------------|---|--------------------------------------|---------------------------------------|---|--|--|---|---|-------------------|----------------|----------------------------------|--------|
| EL 27 | 34 | 32 | 27 | 24 | 23 | 20 | 20 | 18 | 18 | 16 | 2 | 4 |
| BE | 28 | 29 | 27 | 22 | 22 | 17 | 19 | 25 | 15 | 14 | 1 | 2 |
| BG | 30 | 24 | 15 | 22 | 29 | 18 | 21 | 20 | 16 | 11 | 1 | 3 |
| CZ | 46 | 18 | 23 | 28 | 19 | 26 | 16 | 21 | 18 | 25 | 2 | 5 |
| DK | 39 | 25 | 25 | 21 | 21 | 15 | 23 | 23 | 12 | 18 | 1 | 6 |
| DE | 36 | 30 | 34 | 22 | 18 | 15 | 21 | 14 | 19 | 20 | 3 | 4 |
| EE | 36 | 39 | 26 | 30 | 25 | 20 | 21 | 21 | 17 | 21 | 1 | 3 |
| IE | 34 | 17 | 22 | 21 | 27 | 21 | 23 | 24 | 16 | 16 | 1 | 1 |
| EL | 35 | 29 | 24 | 25 | 25 | 27 | 22 | 23 | 17 | 13 | 1 | 1 |
| ES | 33 | 36 | 25 | 27 | 28 | 22 | 17 | 18 | 16 | 18 | 2 | 3 |
| FR | 31 | 37 | 26 | 22 | 22 | 21 | 20 | 15 | 20 | 14 | 2 | 6 |
| HR | 36 | 37 | 23 | 29 | 30 | 17 | 20 | 24 | 14 | 12 | 0 | 2 |
| IT | 26 | 41 | 22 | 27 | 27 | 22 | 24 | 15 | 23 | 14 | 1 | 5 |
| CY | 39 | 31 | 29 | 24 | 26 | 24 | 23 | 22 | 20 | 11 | 1 | 1 |
| LV | 35 | 30 | 20 | 25 | 28 | 19 | 20 | 24 | 19 | 16 | 1 | 3 |
| LT | 43 | 28 | 26 | 19 | 26 | 19 | 20 | 29 | 15 | 15 | 1 | 2 |
| Lüks embu rg | 30 | 22 | 28 | 20 | 22 | 17 | 21 | 21 | 13 | 15 | 0 | 3 |
| HU | 35 | 25 | 20 | 19 | 23 | 18 | 17 | 22 | 15 | 11 | 1 | 3 |
| MT | 35 | 15 | 21 | 15 | 24 | 17 | 26 | 26 | 17 | 16 | 1 | 0 |
| NL | 35 | 27 | 28 | 24 | 19 | 20 | 18 | 21 | 13 | 18 | 1 | 2 |
| AT | 32 | 29 | 28 | 20 | 25 | 20 | 22 | 21 | 17 | 15 | 2 | 2 |
| PL | 36 | 25 | 26 | 25 | 24 | 27 | 21 | 18 | 16 | 15 | 3 | 5 |
| PT | 31 | 40 | 23 | 19 | 22 | 18 | 23 | 21 | 17 | 21 | 1 | 2 |
| RO | 38 | 24 | 22 | 20 | 25 | 20 | 22 | 27 | 20 | 15 | 0 | 1 |
| SI | 37 | 28 | 29 | 25 | 24 | 24 | 21 | 18 | 14 | 19 | 1 | 1 |
| SK | 41 | 23 | 27 | 21 | 22 | 14 | 19 | 17 | 18 | 15 | 1 | 3 |
| FI | 34 | 34 | 23 | 24 | 26 | 18 | 15 | 28 | 16 | 16 | 1 | 3 |
| SE | 35 | 34 | 33 | 23 | 19 | 16 | 20 | 19 | 15 | 14 | 2 | 8 |

Eurobaromeetri kiiruuring nr 556 – ELi probleemid ja prioriteedid: Noorte seisukohad

Välitööd: 11.2–20.2.2025 / (%) Alus: n=25 933 – Kõik vastajad

Eurobaromeetri kiiruuring nr 556 „ELi probleemid ja prioriteedid: Noorte seisukohad

Milline järgmistest on Teie arvates parim viis tagada, et ELi tasandi otsustajad võtavad Teie häält kuulda? Palun valige kuni kolm vastust. [Mittesugused vastused]

| | Hääletamine (Euroopa või riiklikel valimistel) | Osalemine meelevaardusel või streigil | Poliitiliste organisatsioonidega (nt erakonnad või ametiühingud) ühinemine või nende toetamine | Petitsiooni allkirjastamine | Osalemine kodanikuühiskonna tegevuses (valitsusvälised organisatsioonid, kodanikualgatused jne) | Osalemine sellistel üritustel nagu kodanike paneelarutelud, arutelud, kodanikekogud jne. | Oma seisukohade jagamine sotsiaalmeedia platvormidel | Osalemine veebipõhiste aruteludes või konsultatsioonides (nt ELi konsultatsioonid) | Ühinemine Euroopa kodanikualgatusega | Mitte ükski eespool nimetatutest | Mind ei huvita, et mind kuulda võetaks | Ei tea |
|------------|--|---------------------------------------|--|-----------------------------|---|--|--|--|--------------------------------------|----------------------------------|--|--------|
| EL 27 | 44 | 23 | 22 | 22 | 21 | 21 | 19 | 18 | 17 | 4 | 4 | 4 |
| BE | 34 | 19 | 23 | 19 | 21 | 26 | 19 | 22 | 13 | 4 | 2 | 2 |
| BG | 27 | 22 | 28 | 16 | 31 | 30 | 19 | 21 | 18 | 2 | 1 | 3 |
| CZ | 50 | 18 | 27 | 30 | 21 | 19 | 15 | 14 | 17 | 4 | 4 | 6 |
| DK | 38 | 14 | 27 | 22 | 21 | 20 | 19 | 18 | 13 | 5 | 2 | 5 |
| DE | 49 | 25 | 26 | 23 | 15 | 15 | 18 | 15 | 17 | 5 | 4 | 6 |
| EE | 48 | 22 | 27 | 24 | 25 | 27 | 16 | 18 | 18 | 5 | 3 | 4 |
| IE | 30 | 22 | 28 | 21 | 25 | 27 | 22 | 29 | 18 | 2 | 1 | 1 |
| EL | 30 | 26 | 24 | 20 | 25 | 24 | 23 | 23 | 21 | 3 | 3 | 2 |
| ES | 45 | 28 | 19 | 18 | 21 | 24 | 21 | 19 | 18 | 5 | 3 | 4 |
| FR | 50 | 22 | 18 | 21 | 21 | 19 | 18 | 16 | 14 | 5 | 5 | 5 |
| HR | 38 | 31 | 25 | 28 | 21 | 29 | 20 | 23 | 16 | 2 | 2 | 2 |
| IT | 50 | 22 | 18 | 25 | 18 | 20 | 22 | 17 | 23 | 3 | 4 | 5 |
| CY | 29 | 22 | 29 | 19 | 29 | 32 | 30 | 30 | 22 | 4 | 2 | 2 |
| LV | 38 | 21 | 26 | 21 | 21 | 28 | 22 | 21 | 20 | 3 | 2 | 4 |
| LT | 36 | 21 | 25 | 21 | 26 | 27 | 21 | 22 | 19 | 4 | 3 | 4 |
| Luksemburg | 30 | 18 | 28 | 21 | 26 | 26 | 18 | 26 | 16 | 1 | 1 | 2 |
| HU | 29 | 22 | 23 | 19 | 22 | 22 | 17 | 21 | 17 | 3 | 3 | 3 |
| MT | 26 | 22 | 24 | 16 | 25 | 30 | 24 | 30 | 15 | 3 | 1 | 0 |
| NL | 42 | 19 | 25 | 21 | 19 | 23 | 16 | 19 | 15 | 3 | 4 | 4 |
| AT | 38 | 19 | 27 | 22 | 22 | 19 | 19 | 20 | 18 | 4 | 3 | 4 |
| PL | 42 | 22 | 18 | 27 | 27 | 22 | 21 | 15 | 17 | 3 | 5 | 6 |
| PT | 43 | 19 | 24 | 20 | 28 | 28 | 21 | 24 | 18 | 2 | 2 | 4 |
| RO | 32 | 16 | 21 | 17 | 26 | 28 | 21 | 25 | 17 | 4 | 2 | 1 |
| SI | 37 | 22 | 24 | 25 | 23 | 26 | 23 | 23 | 17 | 5 | 1 | 2 |
| SK | 39 | 21 | 21 | 25 | 24 | 22 | 17 | 19 | 17 | 3 | 3 | 3 |
| FI | 43 | 18 | 24 | 23 | 24 | 21 | 19 | 23 | 21 | 3 | 1 | 3 |
| SE | 50 | 18 | 27 | 17 | 12 | 21 | 17 | 18 | 16 | 2 | 6 | 9 |

Eurobaromeetri kiiruuring nr 556 – ELi probleemid ja prioriteedid: Noorte seisukohad
 Välitööd: 11.2–20.2.2025 / (%) Alus: n=25 933 – Kõik vastajad

Eurobaromeetri kiiruuring nr 556 „ELi probleemid ja prioriteedid: Noorte seisukohad

Q13 Milline järgmistest suurendaks teie huvi poliitika vastu? Palun valige kuni kaks vastust. Palun valige kuni kolm vastust. [Mittesugused vastused]

| | Poliitikute suurem tähelepanu noorte ees seisvatele probleemidele | Rohkem võimalusi noortele otseseks suhtlemiseks poliitikutega, näiteks noorte ja poliitikutega peetavate arutelurühmade kaudu | Paremad vahendid ja platvormid noortele otsuste tegemise mõjutamiseks | Noorte parem esindatus erakondades | Rohkem võimalusi noortele liituda kampaaniaga eesmärgil, mida nad toetavad | Mitte ükski eespool nimetatutes t | Ei tea |
|------------|---|---|---|------------------------------------|--|-----------------------------------|--------|
| EL 27 | 37 | 37 | 27 | 25 | 25 | 6 | 4 |
| BE | 28 | 42 | 30 | 23 | 27 | 4 | 2 |
| BG | 32 | 37 | 33 | 21 | 29 | 3 | 2 |
| CZ | 38 | 25 | 25 | 34 | 21 | 9 | 5 |
| DK | 34 | 41 | 31 | 22 | 25 | 6 | 5 |
| DE | 40 | 38 | 26 | 27 | 24 | 7 | 4 |
| EE | 35 | 35 | 32 | 28 | 26 | 8 | 3 |
| IE | 27 | 55 | 25 | 24 | 30 | 1 | 1 |
| EL | 35 | 42 | 29 | 24 | 30 | 3 | 1 |
| ES | 41 | 36 | 29 | 25 | 22 | 5 | 4 |
| FR | 34 | 35 | 21 | 24 | 26 | 9 | 7 |
| HR | 39 | 41 | 31 | 25 | 26 | 5 | 1 |
| IT | 42 | 34 | 26 | 28 | 21 | 5 | 5 |
| CY | 35 | 49 | 33 | 27 | 32 | 2 | 1 |
| LV | 27 | 38 | 31 | 24 | 31 | 7 | 4 |
| LT | 31 | 41 | 33 | 24 | 30 | 3 | 3 |
| Luksemburg | 27 | 45 | 29 | 22 | 32 | 4 | 3 |
| HU | 28 | 38 | 27 | 18 | 29 | 4 | 3 |
| MT | 27 | 52 | 29 | 20 | 28 | 3 | 0 |
| NL | 32 | 36 | 28 | 25 | 24 | 7 | 5 |
| AT | 32 | 44 | 27 | 24 | 28 | 4 | 3 |
| PL | 40 | 32 | 29 | 25 | 24 | 6 | 6 |
| PT | 32 | 47 | 27 | 26 | 28 | 2 | 2 |
| RO | 34 | 44 | 31 | 23 | 35 | 1 | 1 |
| SI | 30 | 41 | 25 | 25 | 32 | 7 | 1 |
| SK | 41 | 37 | 25 | 22 | 23 | 5 | 2 |
| FI | 39 | 38 | 29 | 25 | 25 | 4 | 4 |
| SE | 31 | 33 | 34 | 24 | 21 | 6 | 8 |

Eurobaromeetri kiiruuring nr 556 – ELi probleemid ja prioriteedid: Noorte seisukohad

Välitööd: 11.2–20.2.2025 / (%) Alus: n=25 933 – Kõik vastajad

Eurobaromeetri kiiruuring nr 556 „ELi probleemid ja prioriteedid: Noorte seisukohad

Q14 Milliseid muutusi sooviksite ELis näha 2030. aasta lõpuks? Palun valige kuni kolm vastust.
[Mitmesugused vastused]

| | Paremad töövõimalu sed ja majandusli k stabiilsus | ELi suurem roll ülemaail mse rahu ja julgeolek u edendam isel | Tugevamad kliimameetm ed ja keskkonnaka itse | Tugevdatud inimõiguste ja demokraatia poliitika | Suurem tähelep anu sotsiaal sele võrdõig uslikkus ele ja kaasatu sele | Kättesaad avam kvaliteetne haridus ja koolitus | Noorte suurem kaasamine ELi otsuste tegemisse | Rohkem investeerin guid tehnoloogi asse ja innovatsioo ni | Suurem digitaalne turvalisus ja andmeka itse | Laienen ud EL | Mitte ükski eesp ool nimet atust | Ei tea |
|----------------|--|--|--|---|--|--|---|---|---|------------------|---|-----------|
| EL 27 | 34 | 28 | 26 | 24 | 22 | 22 | 20 | 20 | 19 | 11 | 2 | 3 |
| BE | 27 | 27 | 27 | 23 | 21 | 23 | 17 | 20 | 20 | 10 | 1 | 1 |
| BG | 26 | 23 | 23 | 23 | 20 | 23 | 25 | 16 | 20 | 7 | 1 | 2 |
| CZ | 39 | 23 | 24 | 15 | 19 | 22 | 29 | 22 | 25 | 12 | 4 | 3 |
| DK | 23 | 34 | 33 | 22 | 25 | 13 | 19 | 20 | 23 | 12 | 1 | 4 |
| DE | 32 | 31 | 29 | 30 | 22 | 23 | 17 | 20 | 20 | 10 | 3 | 2 |
| EE | 42 | 42 | 27 | 25 | 22 | 21 | 21 | 21 | 22 | 11 | 1 | 1 |
| IE | 28 | 25 | 24 | 23 | 24 | 23 | 24 | 19 | 21 | 11 | 1 | 0 |
| EL | 39 | 30 | 21 | 28 | 24 | 20 | 23 | 17 | 18 | 12 | 1 | 1 |
| ES | 44 | 25 | 21 | 22 | 24 | 30 | 18 | 23 | 16 | 12 | 2 | 2 |
| FR | 26 | 24 | 31 | 24 | 20 | 20 | 16 | 19 | 21 | 8 | 5 | 6 |
| HR | 45 | 26 | 23 | 23 | 22 | 24 | 30 | 22 | 21 | 10 | 1 | 1 |
| IT | 45 | 24 | 29 | 23 | 26 | 19 | 23 | 20 | 15 | 11 | 2 | 4 |
| CY | 40 | 34 | 20 | 33 | 24 | 21 | 23 | 20 | 20 | 9 | 1 | 1 |
| LV | 39 | 36 | 20 | 23 | 22 | 27 | 21 | 20 | 20 | 15 | 1 | 1 |
| LT | 33 | 27 | 22 | 24 | 23 | 25 | 22 | 22 | 23 | 15 | 1 | 2 |
| Lukse mburg | 27 | 30 | 21 | 24 | 18 | 23 | 20 | 19 | 20 | 9 | 1 | 2 |
| HU | 32 | 22 | 18 | 25 | 22 | 22 | 20 | 15 | 17 | 10 | 1 | 2 |
| MT | 26 | 26 | 26 | 21 | 20 | 23 | 22 | 21 | 20 | 10 | 0 | 0 |
| NL | 26 | 32 | 28 | 22 | 19 | 18 | 19 | 17 | 18 | 10 | 2 | 3 |
| AT | 27 | 31 | 25 | 29 | 21 | 20 | 20 | 17 | 21 | 10 | 2 | 2 |
| PL | 39 | 27 | 19 | 21 | 18 | 19 | 24 | 21 | 24 | 14 | 3 | 3 |
| PT | 39 | 32 | 27 | 19 | 25 | 27 | 23 | 19 | 13 | 11 | 1 | 1 |
| RO | 26 | 34 | 25 | 23 | 20 | 27 | 24 | 19 | 20 | 14 | 0 | 1 |
| SI | 39 | 32 | 26 | 19 | 25 | 21 | 28 | 19 | 23 | 13 | 1 | 0 |
| SK | 34 | 31 | 20 | 19 | 19 | 27 | 18 | 17 | 19 | 10 | 2 | 1 |
| FI | 33 | 32 | 25 | 25 | 30 | 16 | 24 | 18 | 18 | 10 | 1 | 2 |
| SE | 35 | 30 | 28 | 29 | 23 | 18 | 16 | 18 | 20 | 8 | 2 | 5 |

Eurobaromeetri kiiruuring nr 556 – ELi probleemid ja prioriteedid: Noorte seisukohad

Välitööd: 11.2–20.2.2025 / (%) Alus: n=25 933 – Kõik vastajad

Eurobaromeetri kiiruuring nr 556 „ELi probleemid ja prioriteedid: Noorte seisukohad

Q15 Millistesse järgmistest valdkondadest peaks EL investeerima rohkem vahendeid noorte toetamiseks? Palun valige kuni kolm vastust. [Mitmesugused vastused]

| | Taskuko hane eluase ja elukallidus | Haridus ja koolitus, oskuste arendamine | Vaimne tervis ja heaolu | Tervishoi d ja tervishoiu teenuste kättesaa davus | Noorte tööhõive | Kliima- ja keskkonna kaitse | Noorte osalemine poliitikas ja otsuste tegemisel | Sotsiaal ne võrdõig uslikkus ja kaasatus | Keskonnah oidlik liikuvus ja säästev transport | Kultuuriva hetus eurooplas te vahel | Mitte ükski eesp ool nimet atute st | Ei tea |
|--------------------|---|--|-------------------------------|--|--------------------|-----------------------------------|--|---|--|--|---|-----------|
| EL 27 | 38 | 29 | 28 | 27 | 27 | 21 | 18 | 18 | 17 | 15 | 2 | 3 |
| BE | 34 | 25 | 21 | 27 | 19 | 19 | 19 | 16 | 22 | 19 | 0 | 1 |
| BG | 29 | 29 | 14 | 28 | 18 | 20 | 27 | 18 | 11 | 17 | 1 | 1 |
| CZ | 57 | 28 | 29 | 27 | 32 | 24 | 18 | 13 | 11 | 8 | 2 | 2 |
| DK | 32 | 27 | 32 | 23 | 14 | 25 | 19 | 19 | 22 | 18 | 1 | 4 |
| DE | 45 | 33 | 32 | 23 | 19 | 23 | 19 | 20 | 18 | 13 | 2 | 3 |
| EE | 44 | 32 | 34 | 30 | 21 | 20 | 24 | 18 | 22 | 15 | 0 | 2 |
| IE | 35 | 26 | 22 | 20 | 18 | 18 | 25 | 16 | 22 | 22 | 0 | 0 |
| EL | 37 | 31 | 21 | 28 | 24 | 20 | 21 | 20 | 17 | 16 | 1 | 1 |
| ES | 42 | 31 | 25 | 27 | 42 | 19 | 15 | 17 | 16 | 16 | 1 | 1 |
| FR | 35 | 25 | 27 | 27 | 29 | 24 | 13 | 18 | 15 | 15 | 3 | 6 |
| HR | 44 | 30 | 24 | 27 | 37 | 14 | 25 | 17 | 14 | 17 | 0 | 1 |
| IT | 28 | 28 | 32 | 29 | 33 | 27 | 17 | 23 | 17 | 12 | 1 | 4 |
| CY | 40 | 30 | 22 | 30 | 22 | 25 | 25 | 24 | 15 | 22 | 0 | 0 |
| LV | 39 | 35 | 23 | 31 | 26 | 14 | 21 | 18 | 18 | 18 | 1 | 2 |
| LT | 40 | 32 | 24 | 29 | 23 | 17 | 25 | 19 | 21 | 13 | 1 | 3 |
| Lüks emb urg | 37 | 24 | 23 | 21 | 15 | 20 | 23 | 16 | 18 | 19 | 0 | 1 |
| HU | 36 | 31 | 17 | 26 | 17 | 12 | 20 | 18 | 16 | 17 | 1 | 2 |
| MT | 29 | 25 | 20 | 21 | 14 | 20 | 27 | 16 | 24 | 19 | 0 | 1 |
| NL | 42 | 23 | 26 | 25 | 16 | 18 | 19 | 14 | 19 | 17 | 1 | 2 |
| AT | 39 | 28 | 28 | 26 | 17 | 22 | 21 | 18 | 18 | 17 | 1 | 1 |
| PL | 42 | 28 | 30 | 31 | 32 | 14 | 20 | 13 | 17 | 16 | 2 | 3 |
| PT | 37 | 29 | 28 | 31 | 33 | 16 | 19 | 16 | 17 | 18 | 0 | 1 |
| RO | 25 | 29 | 20 | 31 | 22 | 18 | 27 | 18 | 21 | 22 | 0 | 1 |
| SI | 46 | 25 | 25 | 30 | 31 | 19 | 22 | 18 | 15 | 16 | 1 | 1 |
| SK | 40 | 26 | 21 | 36 | 26 | 22 | 18 | 13 | 10 | 10 | 1 | 1 |
| FI | 36 | 29 | 35 | 25 | 24 | 17 | 20 | 20 | 16 | 17 | 0 | 1 |
| SE | 41 | 28 | 39 | 34 | 27 | 20 | 14 | 19 | 11 | 11 | 1 | 5 |

Eurobaromeetri kiiruuring nr 556 – ELi probleemid ja prioriteedid: Noorte seisukohad
Välitööd: 11.2–20.2.2025 / (%) Alus: n=25 933 – Kõik vastajad

Eurobaromeetri kiiruuring nr 556 „**ELi probleemid ja prioriteedid: Noorte seisukohad**”

NA-01-25-020-ET-N



Euroopa
LiiduVäljaannete Talitus