

La Unión Europea en defensa y espacio

FLASH EUROBAROMETER 574

INFORME de enero de 2026

La Unión Europea en materia de defensa y espacio: percepciones y expectativas de los ciudadanos europeos

Encuesta realizada por Demoscopy a petición de la Comisión Europea, Dirección General de Industria de Defensa y Espacio (DG DEFIS)

Encuesta coordinada por la Dirección General de Comunicación de la Comisión Europea (Unidad de Opinión Pública y Participación Ciudadana de la DG COMM)

Este documento no representa el punto de vista de la Comisión Europea. Las interpretaciones y opiniones contenidas en el mismo son únicamente las de los autores.

Título del proyecto

Flash Eurobarómetro S74 — La Unión Europea en materia de defensa y espacio: percepciones y expectativas de los ciudadanos europeos

Informe

ES

Número de catálogo

HV-OI-26-003-ES-N

ISBN

978-92-68—37330-9

DOI: 10.2889/8380193

© Unión Europea, 2026

<https://europa.eu/eurobarometer>



Documento preparado por Pierre Dieumegard para el [Europa-Democracia-Esperanto](#)

El propósito de este documento "provisional" es permitir que más personas en la Unión Europea conozcan los documentos producidos por la Unión Europea (y financiados por sus impuestos).

Si no hay traducciones, los ciudadanos quedan excluidos del debate.

Este documento «Eurobarometer» [solo existía en inglés](#), en un archivo pdf. A partir del archivo inicial, creamos un archivo odt, preparado por el software Libre Office, para la traducción automática a otros idiomas. Los resultados ya están disponibles [en todas las lenguas oficiales](#).

Es deseable que la administración de la UE se haga cargo de la traducción de documentos importantes. Los «documentos importantes» no son solo leyes y reglamentos, sino también la información importante necesaria para tomar decisiones con conocimiento de causa conjuntamente.

Con el fin de discutir nuestro futuro común juntos, y para permitir traducciones confiables, el idioma esperanto internacional sería muy útil debido a su simplicidad, regularidad y precisión.

Contáctenos :

[Kontakto \(europokune.eu\)](mailto:europokune.eu)

<https://e-d-e.org/-Kontakti-EDE>

Tabla de contenidos

Introducción.....	4
1. Principales conclusiones.....	6
2. Seguridad y defensa europeas: percepciones y expectativas.....	8
2.1. Percepciones de la amenaza a la seguridad del país en el contexto internacional actual.....	8
2.2. Grado de confianza en la UE para reforzar la seguridad y la defensa en Europa.....	11
2.3. Percepciones de la inversión de la UE en defensa.....	15
3. Política espacial europea: impacto y prioridades.....	18
3.1. Impacto percibido de los programas espaciales de la UE en la economía y la vida cotidiana.....	18
3.2. Política espacial europea: impacto y prioridades.....	21
Observaciones.....	22
4. Especificaciones técnicas.....	23
5. Cuestionario.....	25

Introducción

La Unión Europea opera en un entorno geopolítico complejo y en rápida evolución. El trabajo de campo para este Eurobarómetro Flash (FLS74) se llevó a cabo en medio de importantes acontecimientos internacionales, incluidas las negociaciones en curso sobre la guerra en Ucrania, la escalada de las tensiones en Oriente Próximo y la renovada atención mundial a los acontecimientos políticos en Venezuela y Groenlandia. La encuesta se llevó a cabo en un contexto caracterizado por el aumento de la incertidumbre internacional y la evolución de la dinámica de seguridad a principios de 2026.

En este contexto, el Eurobarómetro Flash S74 explora las percepciones de los ciudadanos de la UE sobre las amenazas a la seguridad, la confianza en el papel de defensa de la Unión, el apoyo a la inversión en defensa y los puntos de vista sobre los programas espaciales. Los resultados mejoran la comprensión de la opinión pública sobre cuestiones fundamentales para la política espacial y de defensa europea y proporcionan pruebas para apoyar el desarrollo de políticas dentro de la Dirección General de Industria de Defensa y Espacio (DG DEFIS). Al analizar la relación entre las tendencias geopolíticas actuales y las expectativas de los ciudadanos, la encuesta contribuye a orientar la dirección futura de la UE en los ámbitos de la defensa y el espacio.

Específicamente, esta encuesta tiene como objetivo proporcionar información basada en la evidencia sobre:

- Percepciones de los ciudadanos de la UE sobre las amenazas a la seguridad en el contexto geopolítico actual
- Niveles de confianza en la Unión Europea como actor en la defensa colectiva
- Apoyo público al aumento de la inversión de la UE en capacidades de defensa
- Impacto percibido de los programas espaciales de la UE
- Ámbitos prioritarios para la futura política espacial de la UE identificados por los ciudadanos

En nombre de la Comisión Europea, Dirección General de Industria de Defensa y Espacio (DG DEFIS), Demoscopy entrevistó a una muestra representativa de la población de ciudadanos de la UE, residentes en uno de los 27 Estados miembros de la Unión Europea y mayores de 15 años.

Entre el 5 y el 12 de enero de 2026, se realizaron 27.292 entrevistas utilizando un modo de recopilación de datos CAWI (Computer Assisted Web Interviewing). Los resultados se han ponderado estadísticamente para que

cada Estado miembro contribuya al agregado de la EU-27 en proporción a su porcentaje real de la población total de la UE, lo que significa que los países con poblaciones más pequeñas tienen un peso correspondientemente menor en los resultados generales de la UE. Al final del presente informe figura una nota técnica sobre los métodos aplicados para llevar a cabo la encuesta.

La Unión Europea en materia de defensa y espacio: percepciones y expectativas de los ciudadanos europeos

Notas

- Los resultados de las encuestas están sujetos a tolerancias de muestreo, lo que significa que no todas las diferencias aparentes entre países y grupos sociodemográficos pueden ser estadísticamente significativas.
- Los datos de las encuestas se ponderan según la distribución de la población en cada país por sexo, grupo de edad, nivel de educación y región de residencia, utilizando la ponderación posterior a la estratificación. La EU-27 se pondera en función del tamaño de la población de más de 15 años de cada Estado miembro de la UE.
- ?? Los porcentajes pueden no sumar hasta el 100%, ya que se redondean al porcentaje más cercano. Debido al redondeo, también puede suceder que los porcentajes para las opciones de respuesta separadas que se muestran en los gráficos no se sumen exactamente a los totales mencionados en el texto. Los porcentajes de respuesta superarán el 100% si la pregunta permite a los encuestados seleccionar múltiples respuestas.
- En el presente informe se hace referencia a los países mediante la abreviatura oficial que se indica a continuación.

BE	Bélgica	FR	Francia	NL	Países Bajos
BG	Bulgaria	HR	Croacia	AT	Austria
CZ	Chequia	IT	Italia	PL	Polonia
DK	Dinamarca	CY	República de Chipre *	PT	Portugal
DE	Alemania	LV	Letonia	RO	Rumanía
EE	Estonia	LT	Lituania	SI	Eslovenia
IE	Irlanda	LU	Luxemburgo	SK	Eslovaquia
EL	Grecia	HU	Hungría	FI	Finlandia
ES	España	MT	Malta	SE	Suecia

* Chipre en su conjunto es uno de los 27 Estados miembros de la UE. Por razones prácticas, las entrevistas solo se llevan a cabo en la parte del país controlada por el gobierno de la República de Chipre.

1. Principales conclusiones

Percepción generalizada de las amenazas a la seguridad del país del encuestado en toda Europa, pero traducción limitada en preocupación personal.

- La percepción de la amenaza para la seguridad del país del encuestado es ampliamente compartida en toda Europa: más de dos tercios de los europeos (68%) están de acuerdo en que la seguridad de su país está amenazada en el contexto internacional actual, incluido el 27% que está totalmente de acuerdo. Esta percepción se extiende a todos los Estados miembros sin excepción, con niveles que oscilan entre el 49 % en Eslovenia y el 80 % en Francia, y trasciende las divisiones demográficas, con una variación mínima por género (65 % de los hombres, 70 % de las mujeres) o edad (66 % entre los mayores de 55 años y 71 % entre los jóvenes de 15 a 24 años).
- Francia (80%), los Países Bajos (77%), Dinamarca (77%), Chipre (75%) y Alemania (75%) registran los niveles más altos de amenaza percibida para la seguridad de su país, mientras que Eslovenia (50%), Croacia (51%) y la República Checa (52%) registran los niveles más bajos. Sin embargo, incluso en los países con los niveles más bajos, alrededor de la mitad de los encuestados todavía perciben la seguridad de su país como amenazada.
- Al mismo tiempo, los europeos establecen una clara distinción entre las amenazas a su país y las amenazas a sí mismos personalmente. Cuando se les preguntó si su propia seguridad personal está en riesgo, el 42% está de acuerdo, mientras que la mayoría (51%) no está de acuerdo. Esta brecha de 26 puntos porcentuales con una amenaza para la seguridad de su país sugiere que los europeos ven los desafíos de seguridad actuales principalmente a través de una lente colectiva y geopolítica en lugar de como un peligro inmediato para sus vidas diarias.

La mayoría de los europeos expresa su confianza en el refuerzo de la seguridad y la defensa

- La mayoría de los europeos (52 %) expresan su confianza en la capacidad de la UE para reforzar la seguridad y la defensa, incluido el 12 % que confía plenamente en ella y el 40 % que tiende a confiar en ella. Sin embargo, el 43% expresa desconfianza (27% tiende a no confiar, 16% no confía en absoluto).
- La confianza es mayor entre los europeos más jóvenes: El 61 % de los jóvenes de entre 15 y 24 años

confía en la UE en términos de seguridad y defensa, frente al 49 % de los mayores de 55 años. Las diferencias de género son limitadas (54% de los hombres, 50% de las mujeres).

- La confianza varía considerablemente de un Estado miembro a otro, desde el 76 % en Luxemburgo hasta el 40 % en Francia y Grecia. Excepto España (64%), los países más pequeños o medianos tienden a expresar una mayor confianza. Los tres Estados miembros más grandes de la UE registran niveles de confianza inferiores al 50 %: Alemania (47 %), Italia (47 %) y Francia (40 %).
- Las percepciones hacia el propio país y la confianza en la UE no se correlacionan sistemáticamente. Francia combina la mayor amenaza percibida (80%) con la menor confianza (40%), una brecha de 40 puntos porcentuales. Por el contrario, los Estados bálticos muestran una elevada percepción de las amenazas y una gran confianza. Estos patrones sugieren que la confianza en la acción a escala de la UE depende menos de las amenazas percibidas que de la capacidad existente de cada Estado miembro para dar respuestas de defensa autónomas.

La Unión Europea en materia de defensa y espacio: percepciones y expectativas de los ciudadanos europeos

Las opiniones sobre la inversión en defensa de la UE difieren, pero un tercio pide un mayor gasto.

- Cuando se les pregunta sobre los niveles actuales de inversión, el 32 % de los europeos dice que la UE no invierte lo suficiente en seguridad, mientras que el 14 % considera que invierte demasiado. La opinión predominante es que los niveles de inversión actuales son adecuados (42 %), también en vista de las últimas iniciativas de la UE en este ámbito. Las opiniones sobre defensa y gasto nacional son similares: El 34% dice que su país no invierte lo suficiente, el 17% dice demasiado y el 39% considera que los niveles actuales son apropiados.
- La demanda de una mayor inversión de la UE aumenta con la edad, del 27 % entre los jóvenes de entre 15 y 24 años al 35 % entre los mayores de 55 años. Aquellos que perciben la seguridad de su país como amenazada tienen más probabilidades de decir que la UE invierte menos (38%) en comparación con aquellos que no comparten esta opinión (21%).
- Las percepciones nacionales varían considerablemente, desde el 23 % en Eslovaquia y el 24 % en Suecia, Chequia, Luxemburgo y Austria, que afirman que la UE no gasta lo suficiente en programas de defensa y seguridad, hasta el 43 % en Francia, el 38 % en Irlanda y el 37 % en Lituania, Polonia y Finlandia. Además, en todos los Estados miembros excepto Austria, los que creen que la UE invierte menos superan en número a los que consideran que el gasto es excesivo, incluso en los países donde la demanda de mayor inversión es la más baja (en Austria, el 24 % dice «no es suficiente», el 25 % «demasiado»).

En este contexto de preocupaciones generalizadas en materia de seguridad, la seguridad y la defensa emergen claramente como la principal prioridad de los europeos para la política espacial de la UE.

En el contexto de la percepción generalizada de amenazas a la seguridad de su país, los ciudadanos europeos dan prioridad a las aplicaciones de seguridad y defensa cuando se les pregunta sobre la política espacial de la UE: El 34 % lo menciona como su principal prioridad, por delante de la acción sobre el medio ambiente y el cambio climático (20 %), la competitividad y el crecimiento industriales (13 %) y la movilidad y el transporte más seguros (10 %). Al combinar ambas respuestas proporcionadas por los encuestados, el 53% cita la seguridad y la defensa como una prioridad. Esta jerarquía refleja las ansiedades de seguridad más amplias capturadas a lo largo de la encuesta, donde más de dos tercios de los europeos están de acuerdo en que la seguridad de su país está amenazada en el contexto internacional actual.

Los programas espaciales de la UE son reconocidos por su impacto económico, pero los efectos percibidos en la vida cotidiana siguen siendo limitados.

- El 45 % de los europeos considera que los programas espaciales de la UE tienen un impacto importante en la economía europea (13 % «muy importante», 32 % «bastante importante»). El 32 % considera que tienen un impacto importante en la vida cotidiana de los ciudadanos (9 % «muy importante», 23 % «bastante importante»), lo que indica una desconexión entre la importancia económica percibida y los beneficios tangibles para los usuarios.
- Las percepciones del impacto económico varían considerablemente de un Estado miembro a otro, desde el 63 % en Chipre hasta el 26 % en Suecia. Los encuestados más jóvenes (55% entre los jóvenes de 15 a 24 años), los hombres (49% frente al 42% para las mujeres) y los ciudadanos empleados son más propensos a reconocer su impacto económico.

2. Seguridad y defensa europeas: percepciones y expectativas

2.1. Percepciones de la amenaza a la seguridad del país en el contexto internacional actual.

En el contexto internacional actual, más de dos tercios de los europeos creen que la seguridad de su país está amenazada.

La percepción de que la seguridad de su país está amenazada es ampliamente compartida entre los europeos. Más de dos tercios (68%) están de acuerdo en que la seguridad de su país está amenazada en el contexto internacional actual, incluyendo más de una cuarta parte (27%) que están totalmente de acuerdo. Este alto nivel de preocupación refleja una conciencia colectiva de las tensiones geopolíticas que afectan al continente europeo. Sin embargo, los europeos establecen una clara distinción entre las amenazas a su país y las amenazas a sí mismos personalmente. Cuando se les pregunta si su propia seguridad personal está en riesgo, las opiniones están más divididas: solo el 42 % está de acuerdo, mientras que una mayoría (51 %) no está de acuerdo. La intensidad de la preocupación también es menor, con solo un 12 % de acuerdo (menos de la mitad de la proporción observada para la seguridad del país del encuestado, con un 27 %). Esta brecha de 26 puntos porcentuales entre la amenaza nacional percibida (68%) y el riesgo personal percibido (42%) sugiere que las preocupaciones de seguridad siguen siendo más colectivas que personales.

P1a Dado el contexto internacional actual, ¿en qué medida está de acuerdo o en desacuerdo con cada una de las siguientes afirmaciones?

Base: EU-27
{%}

La seguridad de (nuestro país) está amenazada



Mi seguridad personal está en riesgo



■ Totalmente de acuerdo
 ■ Algo de acuerdo
 ■ Algo en desacuerdo
 ■ Totalmente en desacuerdo
 ■ No lo sé / No hay respuesta

La Unión Europea en materia de defensa y espacio: percepciones y expectativas de los ciudadanos europeos

En casi todos los países de la Unión Europea, la mayoría de los ciudadanos cree que la seguridad de su país está amenazada.

Esta percepción se extiende a todos los Estados miembros, sin excepción. En la mayoría de los países, más de dos tercios de los encuestados consideran que la seguridad de su país está en riesgo. En varios casos, esta proporción alcanza o supera el 75%. En particular, en muchos países, una cuarta parte o incluso un tercio de la población dice que "está totalmente de acuerdo" con este punto de vista. Un nivel tan pronunciado de preocupación indica que la sensación de inseguridad no es superficial, sino que está profundamente arraigada.

Si bien esta percepción está muy extendida en toda Europa, su intensidad varía significativamente de un país a otro. Francia registra el mayor nivel de preocupación: El 80% de los encuestados cree que la seguridad del país está amenazada, incluido el 39% que "está totalmente de acuerdo". Alemania lo sigue de cerca, con el 75% (incluido el 34% que "está totalmente de acuerdo"). Cabe destacar que estos dos países, a pesar de no estar en la primera línea de las tensiones geopolíticas con Rusia, muestran los mayores niveles de preocupación. Esto probablemente refleja la intensidad ciudadana de los recientes debates nacionales sobre soberanía defensiva y gasto militar, que han sido particularmente prominentes en los últimos años.

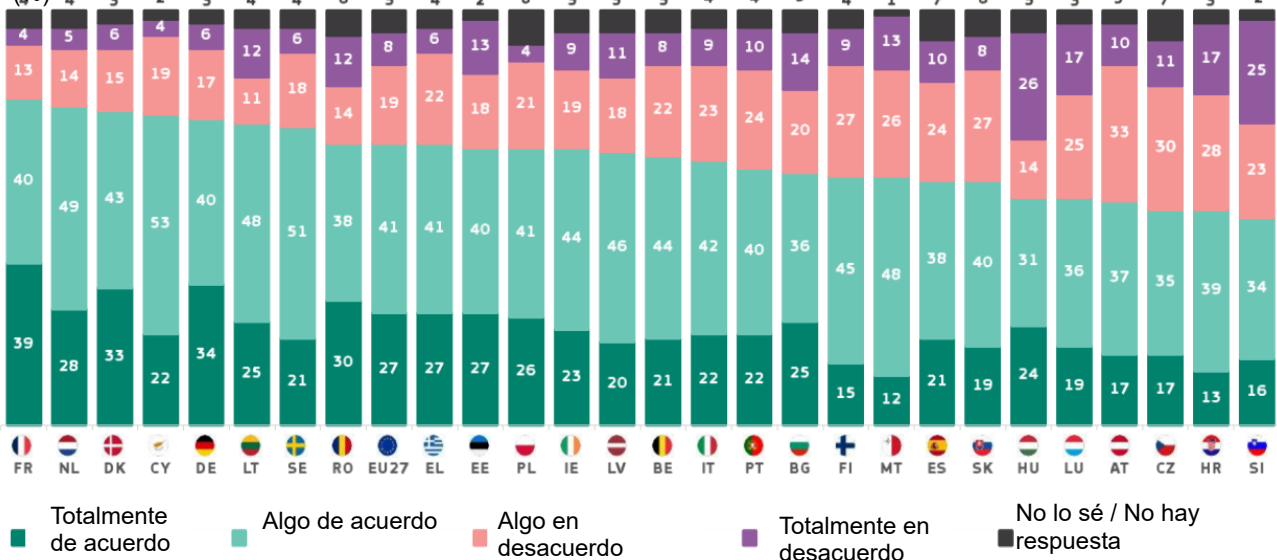
Dinamarca ocupa el tercer lugar, con el 77% de los encuestados expresando preocupación, incluido un tercio que dice estar totalmente de acuerdo. Este resultado podría explicarse por el contexto político inmediato: la encuesta se llevó a cabo pocos días después de los EE.UU.. El presidente expresó públicamente su deseo de que Groenlandia, un territorio danés, quede bajo el control de Estados Unidos. Entre los demás países muy

afectados se encuentran los Países Bajos (77 %), Chipre (75 %) y Lituania (73 %). Los Estados bálticos en general, Estonia (67 %) y Letonia (66 %), también muestran una gran mayoría que percibe amenazas a la seguridad, lo que es coherente con su proximidad geográfica a Rusia y su experiencia histórica. Por el contrario, Eslovenia (49 %), Croacia (51 %) y la República Checa (52 %) registran los niveles más bajos de preocupación. Sin embargo, incluso en estos países, alrededor de la mitad de los encuestados todavía consideran que la seguridad de su país está amenazada, lo que demuestra que la ansiedad relacionada con la seguridad está generalizada en toda la Unión Europea.

P1a Dado el contexto internacional actual, ¿en qué medida está de acuerdo o en desacuerdo con cada una de las siguientes afirmaciones? **La seguridad de (nuestro país) está amenazada**

Base: EU-27

(%)



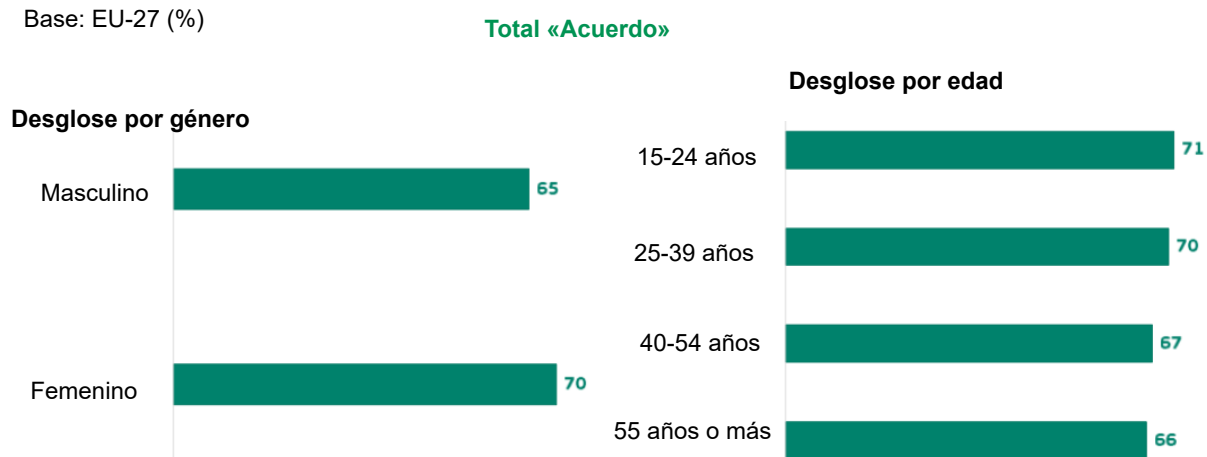
Las percepciones de inseguridad en el país están muy extendidas en todas las edades y géneros.

Si bien las encuestas de opinión a menudo revelan divisiones sociodemográficas significativas, la percepción de las amenazas a la seguridad de su país es ampliamente compartida entre la población europea. La sensación de que el país está bajo amenaza trasciende las divisiones habituales de edades y género. En todos los grupos de edad, las mayorías sólidas perciben la seguridad de su país como amenazada, con proporciones que van desde el 66% entre las personas de 55 años o más hasta el 71% entre los jóvenes de 15 a 24 años. La brecha de cinco puntos porcentuales entre los grupos de edad más jóvenes y más viejos es notablemente estrecha, lo que indica un amplio consenso que va a través de generaciones. Del mismo modo, la brecha de género es pequeña: El 65% de los hombres y el 70% de las mujeres están de acuerdo en que la seguridad de su país está amenazada.

P1a Dado el contexto internacional actual, ¿en qué medida está de acuerdo o en desacuerdo con cada una de las siguientes afirmaciones?

La seguridad de (nuestro país) está amenazada

Base: EU-27 (%)



2.2. Grado de confianza en la UE para reforzar la seguridad y la defensa en Europa

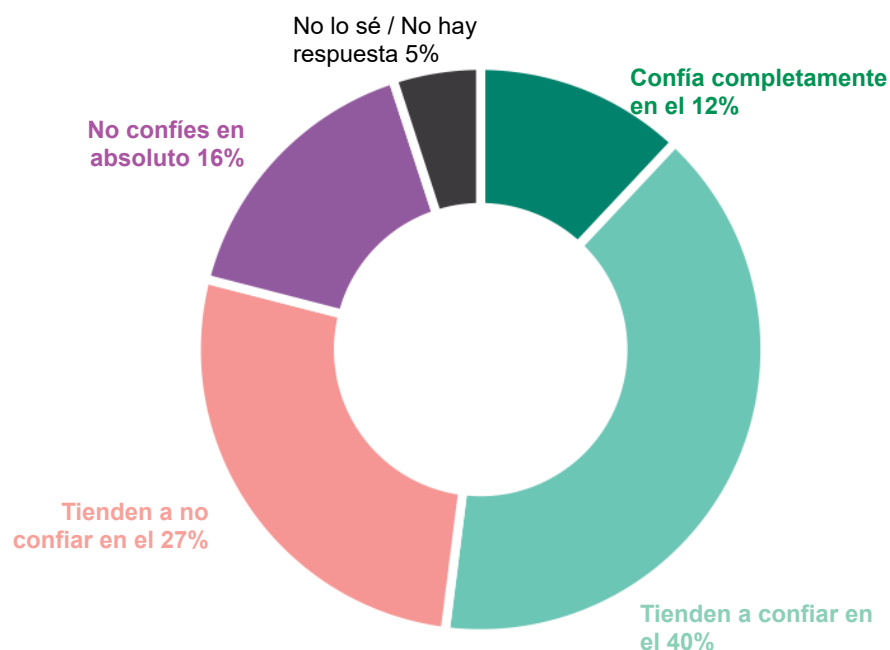
La mayoría de los europeos confía en que la UE refuerce la seguridad y la defensa.

Una estrecha mayoría de europeos (52 %) expresa su confianza en la capacidad de la Unión Europea para reforzar la seguridad y la defensa, incluido un 12 % que confía plenamente en ella y un 40 % que tiende a confiar en ella.

Este nivel de confianza es particularmente notable dado que la defensa y la seguridad han sido tradicionalmente áreas de soberanía nacional. Sin embargo, la opinión sigue dividida: El 43% expresa desconfianza (el 27% tiende a no confiar, el 16% no confía en absoluto), mientras que el 5% no puede expresar una opinión.

P2 ¿En qué medida confía en que la Unión Europea refuerce la seguridad y la defensa en Europa y proteja mejor a sus ciudadanos?

Base: EU-27
(%)



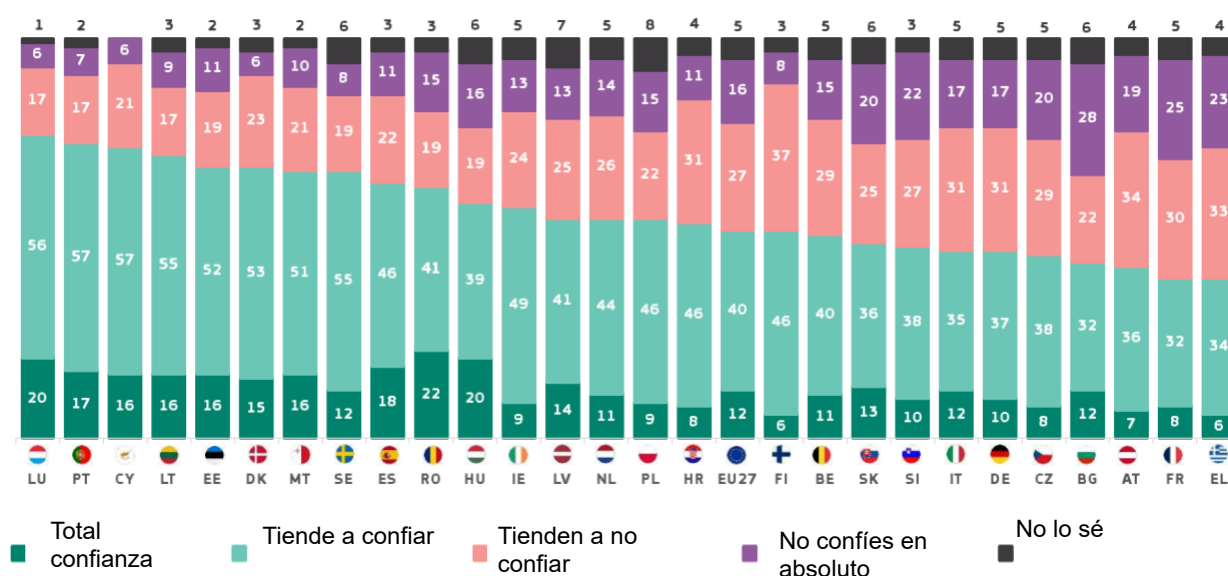
La Unión Europea en materia de defensa y espacio: percepciones y expectativas de los ciudadanos europeos

Si bien una mayoría en la mayoría de los Estados miembros confía en que la UE refuerce la seguridad y la defensa, los niveles de confianza son comparativamente más bajos en los cinco países más grandes de la UE: Alemania, Francia e Italia

La confianza en la capacidad de la UE para reforzar la seguridad y la defensa varía considerablemente de un Estado miembro a otro, desde el 76 % en Luxemburgo hasta el 40 % en Francia y Grecia. En el extremo superior del espectro, junto con Luxemburgo (76 %), Portugal (74 %), Chipre (73 %) y Lituania (71 %) muestran los niveles más altos de confianza, seguidos de Dinamarca y Estonia (ambos 68 %), y Malta y Suecia (ambos 67 %). Por el contrario, Francia y Grecia (ambos 40 %), Austria (43 %), Bulgaria (44 %), la República Checa (46 %), Italia (47 %) y Alemania (47 %) registran los niveles de confianza más bajos. Un patrón notable surge al examinar estos resultados por tamaño de país. Con la excepción de España (donde la confianza alcanza el 64 %), es predominantemente en países pequeños o medianos donde las poblaciones expresan la mayor confianza en la acción de la UE en materia de seguridad y defensa. Lo más llamativo es que los tres Estados miembros más grandes de la Unión Europea por población registran niveles de confianza inferiores al 50 %: Alemania (47 %), Francia (40 %) e Italia (47 %).

P2 ¿En qué medida confía en que la Unión Europea refuerce la seguridad y la defensa en Europa y proteja mejor a sus ciudadanos?

Base.- EU-27 (%)



La Unión Europea en materia de defensa y espacio: percepciones y expectativas de los ciudadanos europeos

La confianza en la UE en materia de seguridad y defensa es mayor entre las generaciones más jóvenes, con diferencias de género limitadas.

La confianza en la capacidad de la Unión Europea para reforzar la seguridad y la defensa muestra relativamente poca variación por género: El 54% de los hombres y el 50% de las mujeres expresan confianza. Esta diferencia de cuatro puntos sugiere que las actitudes hacia la acción de la UE son ampliamente consistentes entre los géneros.

Las diferencias de edad son algo más visibles, aunque siguen siendo moderadas. Entre los jóvenes de entre 15 y 24 años, el 61 % confía en la UE en estos asuntos. Esta proporción disminuye gradualmente con la edad: el 54 % entre las personas de 25 a 39 años, el 50 % entre las personas de 40 a 54 años y el 49 % entre las personas de 55 años o más.

P2 ¿En qué medida confía en que la Unión Europea refuerce la seguridad y la defensa en Europa y proteja mejor a sus ciudadanos?

Base: EU-27 (%)

**Total
«Confianza»**

Desglose por género



Desglose por edad

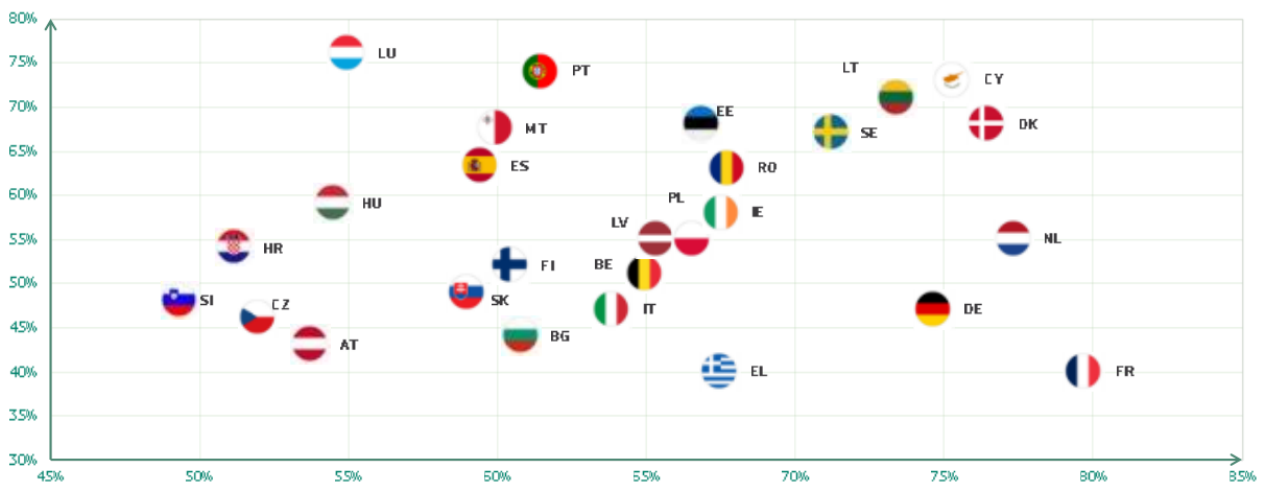


La Unión Europea en materia de defensa y espacio: percepciones y expectativas de los ciudadanos europeos

La percepción de las amenazas nacionales y la confianza en la UE no siempre van de la mano en todos los Estados miembros.

Cuando examinamos cómo se distribuyen los Estados miembros en dos dimensiones (la percepción de las amenazas nacionales y la confianza en la capacidad de la UE para hacer frente a los retos en materia de seguridad), surgen cuatro patrones distintos. Algunos países combinan la alta percepción de amenaza con una fuerte confianza en la UE. Los dos Estados bálticos, Estonia y Lituania, son ejemplos destacados: los pequeños países directamente expuestos en primera línea frente a Rusia, mantienen, no obstante, una gran confianza en las respuestas a escala europea. Dinamarca y Suecia siguen un patrón similar, al igual que Rumanía, que comparte una larga frontera con Ucrania. En estos casos, la proximidad geográfica al conflicto parece fortalecer en lugar de erosionar la confianza en la acción colectiva. En el extremo opuesto, varios países de Europa central y balcánica no muestran una percepción aguda de las amenazas ni una confianza particular en la UE. Eslovenia, Croacia, la República Checa y Austria entran en esta categoría, expresando niveles relativamente bajos en ambas dimensiones. Entre estos dos polos destacan dos perfiles contrastantes. Luxemburgo, Portugal, Malta y España expresan una fuerte confianza en la acción de la UE a pesar de sentirse comparativamente menos expuestos a riesgos de seguridad inmediatos. Por el contrario, los Países Bajos, Alemania y Francia presentan el patrón inverso: una elevada percepción de la amenaza, junto con una escasa confianza en la capacidad de respuesta de la UE. Este último grupo merece especial atención. Francia representa el caso más llamativo: con el mayor nivel de amenaza percibido (79 %) y la menor confianza en la UE (40 %), el país muestra una brecha cercana a los 40 puntos porcentuales entre la ansiedad

por la seguridad y la confianza institucional. Estos patrones sugieren que la confianza en la UE en materia de seguridad parece estar menos determinada por la intensidad de las amenazas percibidas que por la capacidad existente de cada Estado miembro para dar respuestas de defensa autónomas, y la confianza tiende a ser mayor cuando las disposiciones de seguridad alternativas al país del encuestado son más limitadas.

Grado de confianza en la Unión Europea para reforzar la seguridad y la defensa en Europa**Grado de acuerdo con la afirmación de que la seguridad de la nación está en riesgo**

2.3. Percepciones de la inversión de la UE en defensa

Alrededor de un tercio de los europeos afirma que la UE (32 %) o su propio país (34 %) no invierten lo suficiente en defensa y seguridad. Por el contrario, solo el 14% y el 17% respectivamente piensan que invierten demasiado.

Cuando se les pide que evalúen los niveles actuales de inversión en defensa y seguridad, los europeos expresan puntos de vista ampliamente similares hacia el gasto nacional y de la UE. Una minoría sustancial, alrededor de un tercio, considera que los niveles de inversión son insuficientes: El 32% dice que la UE no invierte lo suficiente, mientras que el 34% dice lo mismo de su propio país. Esta evaluación supera notablemente la proporción que considera excesivo el gasto, que se sitúa en solo el 14 % para la UE y el 17 % para los presupuestos nacionales. Sin embargo, la visión de pluralidad en ambos casos es que los niveles de inversión actuales son apropiados. Alrededor del 42 % de los europeos cree que la UE invierte la cantidad adecuada en defensa y seguridad, mientras que el 39 % mantiene esta opinión sobre el gasto de su propio país. El 12 % restante (UE) y el 10 % (nacional) no se pronuncian al respecto.

P3 Pensando en los niveles actuales de gasto público, ¿cómo evaluaría el nivel de inversión realizado por cada uno de los siguientes en los programas de defensa y seguridad?

Base: EU-27 (%)

La Unión Europea



(NUESTRO PAÍS)



■ No invierte lo suficiente
 ■ Invierte sobre la cantidad correcta
 ■ Invierte demasiado
 ■ No lo sé / No hay respuesta

La Unión Europea en materia de defensa y espacio: percepciones y expectativas de los ciudadanos europeos

Las percepciones nacionales difieren notablemente, con Francia en el extremo superior (43%) y Eslovaquia en el extremo inferior (23%) diciendo que la UE no invierte lo suficiente en defensa.

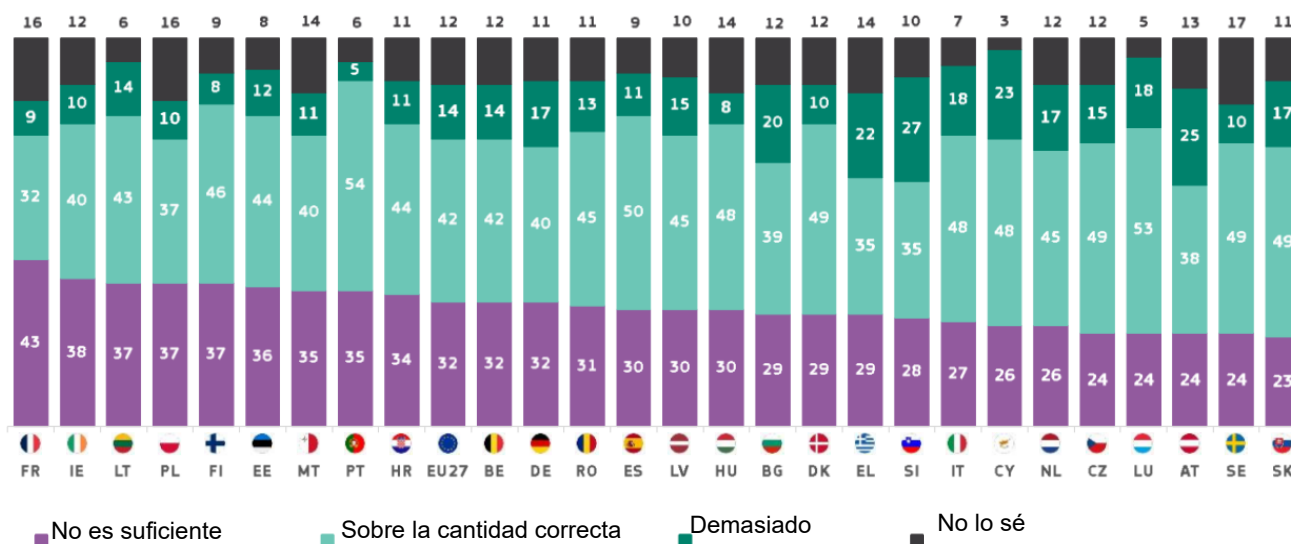
Las evaluaciones de la inversión en defensa de la UE varían considerablemente entre los Estados miembros, y la proporción que indica que la UE no invierte lo suficiente oscila entre el 23 % en Eslovaquia y el 43 % en Francia.

Sin embargo, en todos los Estados miembros sin excepción, los que creen que la UE invierte menos constantemente superan en número a los que consideran que el gasto es excesivo. Incluso en países donde la demanda de mayor inversión es más baja, como Eslovaquia (23% "no es suficiente" frente al 17% "demasiado") o Austria (24% frente al 25%), el equilibrio de opinión se inclina hacia un gasto insuficiente en lugar de excesivo.

P3 Pensando en los niveles actuales de gasto público, ¿cómo evaluaría el nivel de inversión realizado por cada uno de los siguientes en los programas de defensa y seguridad?

La Unión Europea

Base: EU-27 (%)



La Unión Europea en materia de defensa y espacio: percepciones y expectativas de los ciudadanos europeos

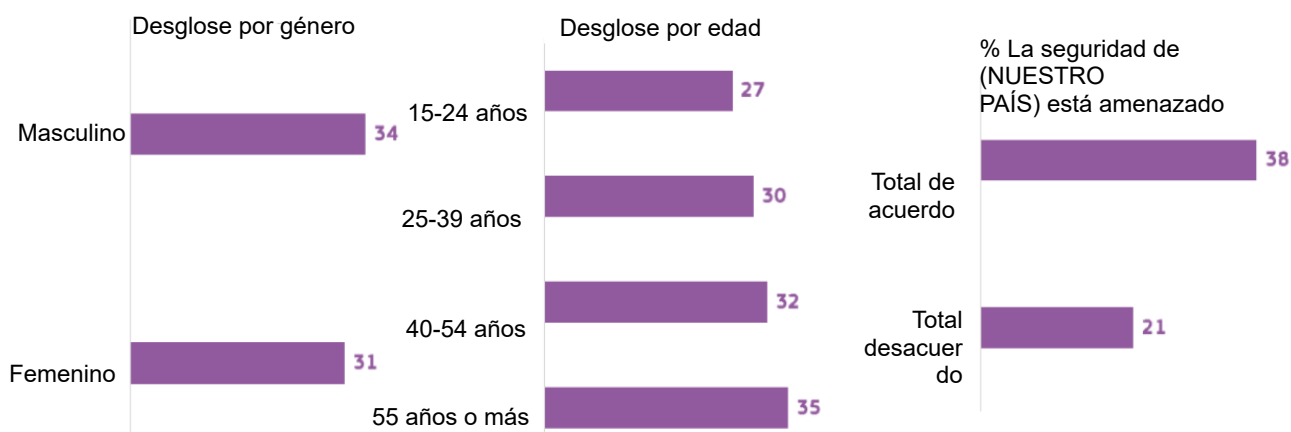
Los que se sienten amenazados y los encuestados mayores son más propensos a decir que la UE invierte menos en defensa.

La opinión de que el gasto en defensa de la UE es insuficiente muestra una variación limitada por género, ya que los hombres (34 %) y las mujeres (31 %) expresan evaluaciones muy similares. Las diferencias de edad son más notables: la demanda de una mayor inversión aumenta progresivamente, pasando del 27 % entre las personas de entre 15 y 24 años al 35 % entre las personas de 55 años o más. Esto representa un contraste interesante con los patrones de confianza, en los que los europeos más jóvenes mostraron una mayor confianza en la capacidad de defensa de la UE. Como era de esperar, las percepciones de las amenazas a la seguridad para el país del encuestado influyen fuertemente en las opiniones sobre la adecuación de la inversión. Entre los que creen que la seguridad de su país está amenazada, el 38% dice que la UE no invierte lo suficiente, en comparación con solo el 21% entre los que no comparten esta evaluación. Esta diferencia de 17 puntos porcentuales refleja una conexión lógica entre la vulnerabilidad percibida y el apoyo al fortalecimiento del gasto en defensa.

P3 Pensando en los niveles actuales de gasto público, ¿cómo evaluaría el nivel de inversión realizado por cada uno de los siguientes en los programas de defensa y seguridad?

Base: EU-27
(%)

La Unión Europea



3. Política espacial europea: impacto y prioridades

3.1. Impacto percibido de los programas espaciales de la UE en la economía y la vida cotidiana

En general, los europeos tienden a reconocer el impacto de los programas espaciales de la UE más fuertemente en términos económicos que en su experiencia cotidiana.

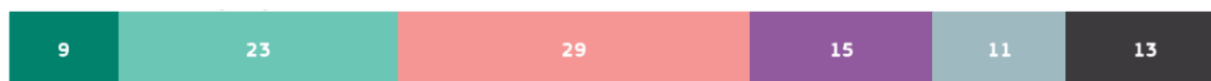
Cuando se les preguntó sobre el impacto de programas espaciales de la UE como Galileo/EGNOS, Copernicus e IRIS 2, el 45 % de los encuestados considera que estos programas tienen un impacto importante en la economía europea (13 % «un impacto muy importante» y 32 % «un impacto bastante importante»). Por el contrario, solo el 32 % considera que tienen un impacto importante en la vida cotidiana de los ciudadanos de la UE (9 % «muy importante» y 23 % «bastante importante»). La encuesta revela una desconexión: si bien muchas personas consideran que los programas espaciales de la UE son importantes para la economía y la posición mundial de Europa, menos personas identifican efectos tangibles en la vida cotidiana y beneficios directos para los usuarios.

P4 En su opinión, ¿qué impacto tienen los programas espaciales de la Unión Europea, como Galileo/EGNOS, Copernicus e IRIS2, en...?

La economía europea



Vida cotidiana de los ciudadanos de la UE



- Un impacto muy importante
- Un impacto bastante limitado
- No he oído hablar de estos programas

- Un impacto bastante importante
- Ningún impacto en absoluto
- No lo sé / No hay respuesta

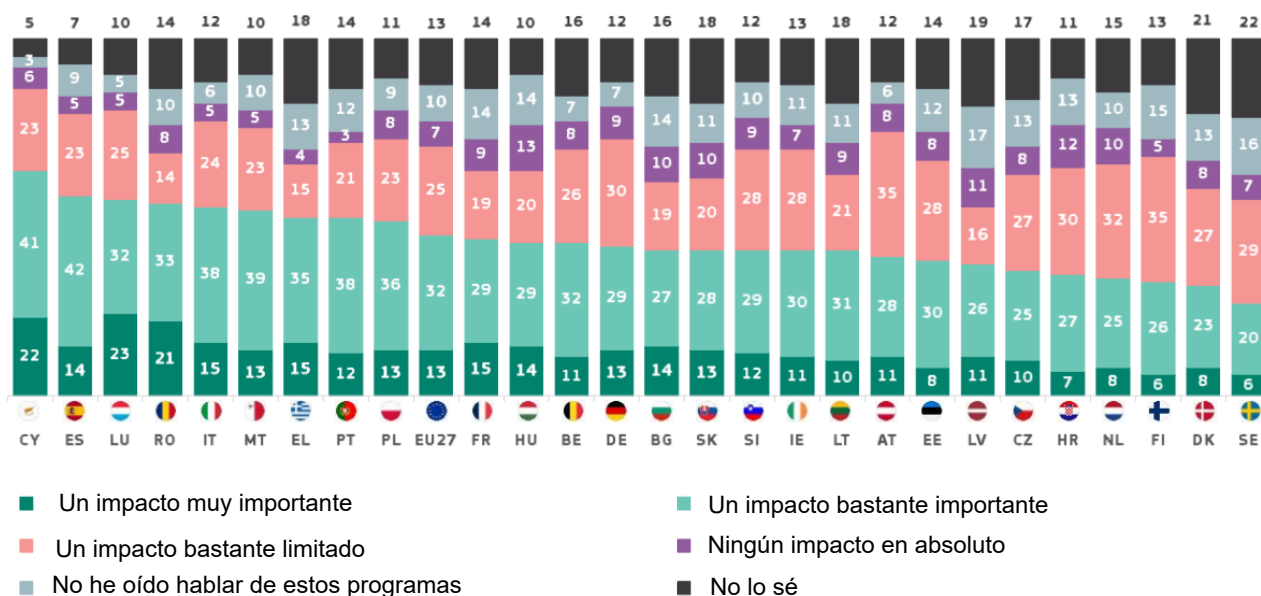
La Unión Europea en materia de defensa y espacio: percepciones y expectativas de los ciudadanos europeos

Sin embargo, estos puntos de vista varían considerablemente de un país a otro: las percepciones del impacto económico oscilan entre el 63 % en Chipre y solo el 26 % en Suecia

Esto demuestra que los dictámenes distan mucho de ser uniformes en toda la UE. El grado de visibilidad y sentido de los programas espaciales de la UE puede depender del contexto nacional, incluido el grado de conocimiento de estos programas, el grado de debate público y el nivel de confianza de los ciudadanos en la acción de la UE. De hecho, parece existir una correlación entre la confianza en la UE en materia de defensa y seguridad y la percepción de que los programas espaciales de la UE benefician a la economía: en Chipre, el 73 % dice confiar en que la UE refuerce la seguridad y la defensa en Europa y el 63 % ve un fuerte impacto económico de los programas espaciales de la UE, mientras que en Austria las cifras son más bajas (43 % de confianza y 39 % de fuerte impacto económico).

P4 En su opinión, ¿qué impacto tienen los programas espaciales de la Unión Europea, como Galileo/EGNOS, Copernicus e IRIS2, en...? **La economía europea**

Base: EU-27 (%)

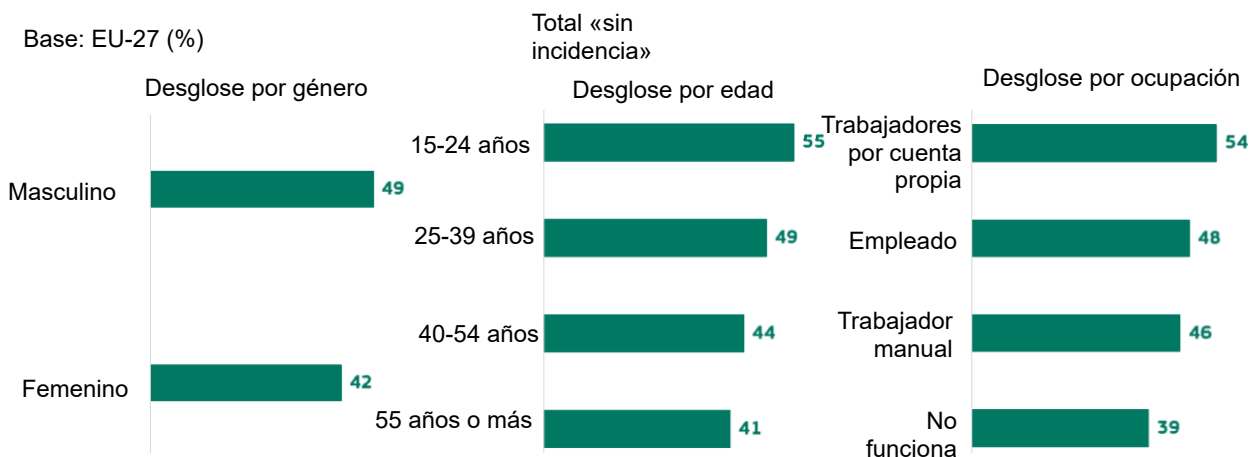


La Unión Europea en materia de defensa y espacio: percepciones y expectativas de los ciudadanos europeos

Los encuestados más jóvenes, los hombres y los ciudadanos empleados son más propensos a considerar que los programas espaciales de la UE tienen un impacto económico

También aparecen diferencias sociodemográficas en el reconocimiento del impacto económico. En el agregado de la EU-27, el 55 % de los jóvenes de entre 15 y 24 años considera que el impacto en la economía es importante, frente al 41 % de los mayores de 55 años. Los hombres también son más propensos que las mujeres a reportar un impacto económico importante (49% vs 42%). Por ocupación, la percepción de impacto económico es mayor entre los autónomos (54%) y los empleados (48%), y menor entre los trabajadores manuales (46%) y los que no trabajan (39%).

P4 En su opinión, ¿qué impacto tienen los programas espaciales de la Unión Europea, como Galileo/EGNOS, Copernicus e IRIS2, en...? **La economía europea**



3.2. Política espacial europea: impacto y prioridades

Cuando se pide a los europeos que miren hacia el futuro e identifiquen qué debe priorizarse en la política y los programas espaciales de la UE, la seguridad y la defensa emergen claramente como el área líder.

La seguridad y la defensa son claramente lo primero: El 34 % de los encuestados lo menciona como su principal prioridad («en primer lugar»), por delante del medio ambiente y la acción por el clima (20 %), la competitividad y el crecimiento industriales (13 %) y la movilidad y el transporte más seguros (10 %). Esta jerarquía se hace aún más pronunciada cuando se considera la medida acumulativa («Total»), que combina ambas respuestas proporcionadas por los encuestados: El 53 % cita la seguridad y la defensa como prioridad, frente al 36 % para el medio ambiente y el cambio climático y el 31 % para la competitividad y el crecimiento industrial. Por lo tanto, los resultados sitúan la seguridad y la defensa no solo como la primera prioridad mencionada con mayor frecuencia, sino también como la prioridad general más compartida. Por lo tanto, este fuerte énfasis en la seguridad y la defensa parece estar estrechamente relacionado con la sensación más amplia de inseguridad capturada en este Eurobarómetro Flash, en el que una gran mayoría de europeos expresa su preocupación por la seguridad de su país y más de dos tercios están de acuerdo en que la seguridad de su país está amenazada.

P5 Mirando hacia el futuro, ¿cuáles de los siguientes ámbitos deberían ser prioritarios para la política y los programas espaciales de la Unión Europea? ¿En primer lugar? ¿Y luego?

Base - EU-27 (%)



Observaciones

(Pierre Dieumegard)

T aquí es un gráfico XY, a diferencia de la mayoría de los informes del Eurobarómetro. Es bueno, porque se puede ver la diversidad de opiniones entre los ciudadanos de la Unión Europea.

4. Especificaciones técnicas

Entre el 5 y el 12 de enero de 2026, Demoscopy llevó a cabo el Eurobarómetro Flash 574 a petición de la Comisión Europea, a través de la Dirección General de Industria de Defensa y Espacio (DG DEFIS). Se trata de una encuesta pública general coordinada por la Dirección General de Comunicación, la Unidad de Opinión Pública y Participación Ciudadana.

El Flash Eurobarómetro S74 cubre la población de ciudadanos de la UE, residentes en uno de los 27 Estados miembros de la Unión Europea y mayores de 15 años. Se realizaron unas 1 000 entrevistas en los Estados miembros más grandes y unas 500 entrevistas en los Estados miembros más pequeños (Luxemburgo, Chipre y Malta). En total, se completaron 27 292 entrevistas.

Todas las entrevistas se realizaron a través de entrevistas web asistidas por ordenador (CAWI), utilizando los paneles en línea de Demoscopy. Los encuestados fueron seleccionados de estos paneles de acceso en línea, grupos de personas pre-reclutadas que han aceptado participar en la investigación. La cuota de muestreo se fijó en función de la edad (15-24 años, 25-39 años, 40-54 años, 55+ años), el género (hombre / mujer), la región geográfica (basada en NUTS 1 o NUTS 2 dependiendo del tamaño del país) y el nivel educativo (educación continua, interrupción de la educación a tiempo completo a la edad de 15 años o antes, entre 16 y 19 años, a la edad de 20 años o más).

Se ha aplicado una ponderación estadística para ajustar las cifras brutas en cada Estado miembro, garantizando que los resultados finales reflejen con precisión la verdadera composición de la población destinataria.

Número de entrevistas por país:

UE	UE	27292	LV	Letonia	1018
BE	Bélgica	1166	LT	Lituania	1007
BG	Bulgaria	1001	LU	Luxemburgo	536
CZ	República Checa	1053	HU	Hungría	1117
DK	Dinamarca	1042	MT	Malta	505
DE	Alemania	1098	NL	Países Bajos	1202
EE	Estonia	1018	AT	Austria	1000
IE	República de Irlanda	1167	PL	Polonia	1001
EL	Grecia	1094	PT	Portugal	1183
ES	España	1028	RO	Rumanía	1001
FR	Francia	1028	SI	Eslovenia	1004
HR	Croacia	1002	SK	Eslovaquia	1099
IT	Italia	1007	FI	Finlandia	1202
CY	Chipre	513	SE	Suecia	1200

Margen de error

Los resultados de la encuesta están sujetos a tolerancias de muestreo. El «margen de error» cuantifica la incertidumbre (o la confianza) en el resultado de una encuesta. Como regla general, cuantas más entrevistas se realicen (tamaño de la muestra), menor será el margen de error. Una muestra de 1000 producirá un margen de error no superior a 3,1 puntos porcentuales, y una muestra de 1 500 producirá un margen de error no superior a 2,5 puntos porcentuales.

Márgenes estadísticos debidos a tolerancias de muestreo

(con un nivel de confianza del 95 %)

	varios tamaños de muestra están en filas			varios resultados observados están en columnas			
	5 %	10 %	25 %	50 %	75 %	90 %	95 %
n=50	±6,0	±8,3	±12,0	±13,9	±12,0	±8,3	±6,0
n=100	±4,3	±5,9	±8,5	± 9,8	±8,5	±5,9	±4,3
n=200	±3,0	±4,2	±6,0	± 6,9	±6,0	±4,2	±3,0
n=500	±1,9	±2,6	±3,8	±4,4	±3,8	±2,6	±1,9
n=1000	±1,4	±1,9	±2,7	±3,1	±2,7	±1,9	±1,4
n=1500	±1,1	±1,5	±2,2	±2,5	±2,2	±1,5	±1,1
n=2000	±1,0	±1,3	±1,9	±2,2	±1,9	±1,3	±1,0

5. Cuestionario

NUEVO

P1 Dado el contexto internacional actual, ¿en qué medida está de acuerdo o en desacuerdo con cada una de las siguientes afirmaciones?

(UNA RESPUESTA POR LÍNEA)

	Totalmente de acuerdo	Algo de acuerdo	Algo en desacuerdo	Totalmente en desacuerdo	No lo sé / ¡No hay respuesta!
La seguridad de (nuestro país) está amenazada	1	2	3	4	9
Mi seguridad personal está en riesgo	1	2	3	4	9

NUEVO

P2 ¿En qué medida confía en que la Unión Europea refuerce la seguridad y la defensa en Europa y proteja mejor a sus ciudadanos?

(UNA RESPUESTA POSIBLE)

Total confianza	1
Tiende a confiar	2
Tienden a no confiar	3
No confíes en absoluto	4
No lo sé / No hay respuesta	99

(NO LEER)

NUEVO

P3 Pensando en los niveles actuales de gasto público, ¿cómo evaluaría el nivel de inversión realizado por cada uno de los siguientes, en programas de defensa y seguridad?

(UNA RESPUESTA POR LÍNEA)

	No es suficiente	Sobre la cantidad correcta	Demasiado	No lo sé / ¡No hay respuesta!
La Unión Europea	1	2	3	9
(NUESTRO PAÍS)	1	2	3	9

NUEVO

P4 En su opinión, ¿qué impacto tienen los programas espaciales de la Unión Europea, como Galileo/EGNOS, Copernicus e IRIS 2, en...?

La Unión Europea en materia de defensa y espacio: percepciones y expectativas de los ciudadanos europeos

(UNA RESPUESTA POR LÍNEA)

	Un impacto muy importante	Un impacto bastante importante	Un impacto bastante limitado	Ningún impacto en absoluto	No he oído hablar de estos programas	No lo sé / No hay respuesta
1) La economía europea	1	2	3	4	5	9
2) La vida cotidiana de los ciudadanos de la UE	1	2	3	4	5	9

NUEVO

P5 Mirando hacia el futuro, ¿cuáles de los siguientes ámbitos deberían ser prioritarios para la política y los programas espaciales de la Unión Europea? ¿En primer lugar? ¿Y luego?

(RANDOMIZAR PUNTOS — EXCLUSIVO PARA AMBAS OPCIONES)

Acción en materia de medio ambiente y cambio climático	1
Movilidad y transporte más seguros	2
Conectividad y comunicaciones digitales	3
Seguridad y defensa	4
Competitividad y crecimiento de la industria europea	5
Uso sostenible y responsable del espacio	6
Los demás	97
No lo sé / No hay respuesta	99