



Ευρωπαϊκή
Επιτροπή



ΕΙΔΙΚΟ ΕΥΡΩΒΑΡΟΜΕΤΡΟ 573

Η στάση των πολιτών απέναντι στη διαφθορά στην ΕΕ το 2026

ΕΚΘΕΣΗ EUROBAROMETER

Φεβρουάριος - Μάρτιος 2026



Ειδικό Ευρωβαρόμετρο 573
Η στάση των πολιτών απέναντι στη διαφθορά στην ΕΕ το 2026

Η έρευνα αυτή ζητήθηκε από την Ευρωπαϊκή Επιτροπή, Γενική Διεύθυνση Δικαιοσύνης και Καταναλωτών (ΓΔ JUST) και συντονίστηκε από την Ευρωπαϊκή Επιτροπή, Γενική Διεύθυνση Επικοινωνίας (ΓΔ COMM «Public Opinion & Citizens Engagement» Unit)

Το παρόν έγγραφο δεν εκφράζει την άποψη της Ευρωπαϊκής Επιτροπής. Οι ερμηνείες και οι απόψεις που περιέχονται σε αυτό είναι αποκλειστικά εκείνες των συγγραφέων.

Αριθμός καταλόγου DS-01-26-089 -EL-N

ISBN 978 -92-68-39370 -3

ISSN 2811 -9576

DOI 10.2838/8867731

© Ευρωπαϊκή Ένωση, 2026

<https://www.europa.eu/eurobarometer>

Φωτογραφία: Getty Images



*Eŭropo
Demokratio
Esperanto*

Έγγραφο που εκπόνησε ο Pierre Dieumegard για το [Europokune](#) - Europe Together - and [Europe-Democracy-Esperanto](#).

Σκοπός αυτού του «προσωρινού» εγγράφου είναι να επιτρέψει σε περισσότερους ανθρώπους στην Ευρωπαϊκή Ένωση να λάβουν γνώση των εγγράφων που παράγονται από την Ευρωπαϊκή Ένωση (και χρηματοδοτούνται από τους φόρους τους).

Εάν δεν υπάρχουν μεταφράσεις, οι πολίτες αποκλείονται από τη συζήτηση.

Το παρόν έγγραφο «Eurobaro meter» [υπήρχε μόνο στα αγγλικά](#), σε αρχείο pdf. Από το αρχικό αρχείο, δημιουργήσαμε ένα αρχείο odt, που προετοιμάστηκε από το λογισμικό Libre Office, για αυτόματη μετάφραση σε άλλες γλώσσες. Τα αποτελέσματα είναι πλέον διαθέσιμα [σε όλες τις επίσημες γλώσσες](#).

Είναι επιθυμητό η διοίκηση της ΕΕ να αναλάβει τη μετάφραση σημαντικών εγγράφων. Τα «σημαντικά έγγραφα» δεν είναι μόνο νόμοι και κανονισμοί, αλλά και οι σημαντικές πληροφορίες που απαιτούνται για τη λήψη τεκμηριωμένων αποφάσεων από κοινού.

Προκειμένου να συζητήσουμε από κοινού το κοινό μας μέλλον και να επιτρέψουμε αξιόπιστες μεταφράσεις, η διεθνής γλώσσα Εσπεράντο θα ήταν πολύ χρήσιμη λόγω της απλότητας, της κανονικότητας και της ακρίβειάς της.

Επικοινωνήστε μαζί μας:

[το Kontaktu nin-Ek ! Europa kune!](#)

<https://e-d-e.org/-Kontakti-EDE>

ΠΙΝΑΚΑΣ ΠΕΡΙΕΧΟΜΕΝΟΥ

Εισαγωγή.....	4
Μεθοδολογία.....	6
Βασικά πορίσματα.....	7
I. Γενικές αντιλήψεις περί διαφθοράς.....	11
1. Πόσο διαδεδομένη είναι η διαφθορά;.....	12
2. Επίπεδο διαφθοράς στην καθημερινή ζωή.....	16
3. Αποδοχή της διαφθοράς.....	22
4. Πόσο διαδεδομένη είναι η διαφθορά σε διάφορους τομείς της κοινωνίας.....	31
5. Επίπεδο διαφθοράς κατά την τελευταία τριετία.....	40
II. Λεπτομερής αντιμετώπιση της διαφθοράς.....	43
1. Διαφθορά σε δημόσιους οργανισμούς.....	44
2. Διαφθορά στις επιχειρήσεις.....	55
3. Αντιμετώπιση της διαφθοράς.....	62
III. Εμπειρία δωροδοκίας.....	69
1. Προσωπική εμπειρία δωροδοκίας.....	70
2. Δωροδοκία στην εργασία.....	73
4. Επαφή με ιδρύματα και περιπτώσεις δωροδοκίας.....	76
IV. Αναφορά διαφθοράς η.....	81
1. Αναφορά διαφθοράς.....	82
2. Ευαισθητοποίηση σχετικά με το πού πρέπει να καταγγέλλεται η διαφθορά.....	84
3. Λόγοι για τους οποίους δεν καταγγέλλεται η διαφθορά.....	87
4. Επίπεδο εμπιστοσύνης στις αρχές.....	91
Συμπέρασμα.....	98
Τεχνικές προδιαγραφές.....	101
Παρατηρήσεις.....	105

Εισαγωγή

Η διαφθορά αναγνωρίζεται γενικά ως κατάχρηση εξουσίας που ανατίθεται σε άτομα για προσωπικό όφελος. Αυτή η συμπεριφορά μπορεί να εντείνει τις κοινωνικές ανισότητες, να μειώσει την εμπιστοσύνη στους κυβερνητικούς θεσμούς και να αποδυναμώσει την αποτελεσματική διακυβέρνηση και την κοινωνική δικαιοσύνη. Επιπλέον, η διαφθορά μπορεί να επηρεάσει αρνητικά τους κυβερνητικούς στόχους που αποσκοπούν στη μείωση του χάσματος πλούτου και στην προώθηση της περιβαλλοντικής βιωσιμότητας.

Η έκθεση της ΕΕ για το κράτος δικαίου, η οποία δημοσιεύεται ετησίως από το 2020, περιγράφει λεπτομερώς τον ποικίλο χαρακτήρα και την έκταση της διαφθοράς στα κράτη μέλη, τονίζοντας τα διαφορετικά επίπεδα επιτυχίας των προσπαθειών για την καταπολέμηση της διαφθοράς σε ολόκληρη την ΕΕ. Με τη στήριξη του προγράμματος ανταλλαγής εμπειριών για την καταπολέμηση της διαφθοράς που δρομολογήθηκε από την Επιτροπή το 2015 και συνεχίστηκε ως θεματικά εργαστήρια στο πλαίσιο του δικτύου της ΕΕ για την καταπολέμηση της διαφθοράς από το 2024,¹ οι πρωτοβουλίες αυτές ενθάρρυναν τους εθνικούς φορείς να ενισχύσουν την επιβολή της νομοθεσίας και των πολιτικών για την καταπολέμηση της διαφθοράς.

Οι προσπάθειες της Επιτροπής για την καταπολέμηση της διαφθοράς επικεντρώνονται στους ακόλουθους βασικούς πυλώνες:

- Ενσωμάτωση των διατάξεων για την καταπολέμηση της διαφθοράς στην οριζόντια και τομεακή νομοθεσία και πολιτική της ΕΕ.
- Παρακολούθηση των προσπαθειών των κρατών μελών για την πρόληψη και την καταπολέμηση της διαφθοράς.
- Στήριξη της εφαρμογής μέτρων για την καταπολέμηση της διαφθοράς σε εθνικό επίπεδο μέσω χρηματοδότησης, τεχνικής βοήθειας και ανταλλαγής εμπειριών.
- Βελτίωση της ποσοτικής βάσης τεκμηρίωσης για την πολιτική καταπολέμησης της διαφθοράς.
- Προώθηση της καταπολέμησης της διαφθοράς σε παγκόσμιο επίπεδο.

Η παρούσα έρευνα του Ευρωβαρόμετρου έχει σχεδιαστεί για να διερευνήσει το επίπεδο διαφθοράς που αντιλαμβάνονται και βιώνουν οι πολίτες της ΕΕ. Διεξήχθη για πρώτη φορά το 2005², και επαναλήφθηκε το 2007³, το

2009⁴, το 2011⁵, το 2013^{6,7}, το 2017, το 2019⁸, το 2022⁹, το 2023¹⁰, το 2024¹¹ και το 2025¹².

Η έρευνα αυτή καλύπτει τους ακόλουθους τομείς:

- Γενικές αντιλήψεις για τη διαφθορά, συμπεριλαμβανομένης της αποδοχής, της αντιληπτής έκτασής της και των αντιληπτών αλλαγών στη συχνότητα εμφάνισης τα τελευταία χρόνια.
- Λεπτομερείς στάσεις απέναντι στη διαφθορά στους δημόσιους θεσμούς και τις επιχειρήσεις, και την αποτελεσματικότητα της κυβέρνησης, του δικαστικού συστήματος και των θεσμών στην αντιμετώπιση της διαφθοράς.
- Προσωπική εμπειρία της δωροδοκίας, και η συχνότητα της διαφθοράς σε επαφή με τους θεσμούς.
- Διαφθορά στον χώρο εργασίας.
- Κατά πόσον αναφέρθηκε διαφθορά, ενημέρωση σχετικά με το πού πρέπει να καταγγεληθεί η διαφθορά και το επίπεδο εμπιστοσύνης στις διάφορες αρχές για την αντιμετώπισή της. Εξετάζονται επίσης οι λόγοι για τους οποίους δεν καταγγέλλεται η διαφθορά.

Τα πορίσματα περιγράφονται σε επίπεδο ΕΕ, περιλαμβάνοντας και τα 27 κράτη μέλη, και αναλύονται ανά χώρα και κοινωνικοδημογραφική ομάδα. Τα φετινά αποτελέσματα συγκρίθηκαν με εκείνα του 2025 και, κατά περίπτωση, με δεδομένα από προηγούμενες έρευνες¹³.

1 https://commission.europa.eu/strategy-and-policy/policies/justice-and-fundamental-rights/democracy-eu-citizenship-anti-corruption/anti-corruption/eu-network-against-corruption_en
2 <https://europa.eu/eurobarometer/surveys/detail/14>
3 <https://europa.eu/eurobarometer/surveys/detail/636>

4 <https://europa.eu/eurobarometer/surveys/detail/814>
5 <https://europa.eu/eurobarometer/surveys/detail/1010>
6 <https://europa.eu/eurobarometer/surveys/detail/2176>
7 <https://europa.eu/eurobarometer/surveys/detail/1076>
8 <https://europa.eu/eurobarometer/surveys/detail/2247>
9 <https://europa.eu/eurobarometer/surveys/detail/2658>
10 <https://europa.eu/eurobarometer/surveys/detail/2968>
11 <https://europa.eu/eurobarometer/surveys/detail/3217>
12 <https://europa.eu/eurobarometer/surveys/detail/3361>

13 Ως υπενθύμιση: το 2019 το Ηνωμένο Βασίλειο ήταν μέλος της ΕΕ και, ως εκ τούτου, κάθε αναφορά στον μέσο όρο της ΕΕ από το εν λόγω έτος ή ωριότερα περιλαμβάνει στοιχεία από το Ηνωμένο Βασίλειο.

Μεθοδολογία

Αυτή η ειδική έρευνα του Ευρωβαρόμετρου 573 σχετικά με τη στάση των πολιτών απέναντι στη διαφθορά στην ΕΕ το 2026 αποτέλεσε μέρος του κύματος 105.1 του Ευρωβαρόμετρου και διεξήχθη μεταξύ Φεβρουαρίου και Μαρτίου 2026. Περίπου 26 494 ερωτηθέντες από διαφορετικές κοινωνικές και δημογραφικές ομάδες ερωτήθηκαν στην εθνική τους γλώσσα. Η έρευνα αυτή ανατέθηκε από την Ευρωπαϊκή Επιτροπή, Γενική Διεύθυνση Δικαιοσύνης και Καταναλωτών (ΓΔ JUST).

Η μεθοδολογία που χρησιμοποιήθηκε είναι αυτή των ερευνών του τακτικού Ευρωβαρόμετρου που πραγματοποιήθηκαν από τη Γενική Διεύθυνση Επικοινωνίας (Μονάδα «Δημόσια Γνώμη και Συμμετοχή των Πολιτών»). Οι¹⁴ συνεντεύξεις πραγματοποιήθηκαν πρόσωπο με πρόσωπο, είτε με φυσική παρουσία στα σπίτια των ανθρώπων είτε μέσω εξ αποστάσεως βίντεο. Συνεντεύξεις με εξ αποστάσεως βιντεοδιάσκεψη («online face-to-face» ή CAVI, Computer Assisted Video Interviewing), οι οποίες πραγματοποιήθηκαν μόνο στην Κυπριακή Δημοκρατία, τη Δανία, τη Μάλτα, τις Κάτω Χώρες, τη Φινλανδία και τη Σουηδία. Στην παρούσα έκθεση επισυνάπτεται τεχνικό σημείωμα σχετικά με τις συνεντεύξεις που πραγματοποιήθηκαν από τα ινστιτούτα μέλη του δικτύου της Βέροιας. Καθορίζει επίσης τα διαστήματα εμπιστοσύνης¹⁵.

Σύμφωνα με τον γενικό κανονισμό της ΕΕ για την προστασία δεδομένων 3F16¹⁶ (ΓΚΠΔ), οι ερωτηθέντες ερωτήθηκαν αν θα συμφωνούσαν ή όχι να τους υποβληθούν ερωτήσεις σχετικά με ζητήματα που θα μπορούσαν να θεωρηθούν «ευαίσθητα».

Σημείωση: Στην παρούσα έκθεση, οι χώρες της ΕΕ αναφέρονται με την επίσημη σύντημή τους. Οι συντομογραφίες που χρησιμοποιούνται στην παρούσα έκθεση αντιστοιχούν σε:

Βέλγιο	ΒΕ	Λιθουανία	ΛΙ
Βουλγαρία	ΒΛ	Λουξεμβούργο	ΛΞ
Τσεχία	ΤΣ	Ουγγαρία	ΟΥ
Δανία	ΔΑ	Μάλτα	ΜΑ
Γερμανία	ΓΕ	Κάτω Χώρες	ΚΧ
Εσθονία	ΕΣ	Αυστρία	ΑΥ
Ιρλανδία	ΙΡ	Πολωνία	ΠΛ
Ελλάδα	ΕΛ	Πορτογαλία	ΠΡ
Ισπανία	ΙΣ	Ρουμανία	ΡΜ
Γαλλία	ΓΑ	Σλοβενία	ΣΝ
Κροατία	ΥΕ	Σλοβακία	ΣΚ
Ιταλία	ΙΤ	Φινλανδία	ΦΙ
Κυπριακή Δημοκρατία	ΚΥ *	Σουηδία	ΣΔ
Λετονία	ΛΕ		

Ευρωπαϊκή Ένωση – σταθμισμένος μέσος όρος για τα 27 κράτη μέλη ΕΕ των 27

* Η Κύπρος στο σύνολό της είναι ένα από τα 27 κράτη μέλη της Ευρωπαϊκής Ένωσης. Ωστόσο, το κοινοτικό κεκτημένο έχει ανασταλεί στο τμήμα της χώρας που δεν ελέγχεται από την κυβέρνηση της Κυπριακής Δημοκρατίας. Για πρακτικούς λόγους, μόνο οι συνεντεύξεις που πραγματοποιήθηκαν στο τμήμα της χώρας που ελέγχεται από την κυβέρνηση της Κυπριακής Δημοκρατίας περιλαμβάνονται στην κατηγορία «ΚΥ» και στον μέσο όρο της ΕΕ των 27.

Θέλουμε να ευχαριστήσουμε τους πολίτες σε όλη την Ευρώπη που έδωσαν το χρόνο τους για να συμμετάσχουν σε αυτή την έρευνα.

Χωρίς την ενεργό συμμετοχή τους, η μελέτη αυτή δεν θα ήταν δυνατή.

14 <https://www.europa.eu/eurobarometer>

15 Οι πίνακες αποτελεσμάτων επισυνάπτονται. Θα πρέπει να σημειωθεί ότι το σύνολο των ποσοστών που αναφέρονται στους πίνακες της παρούσας έκθεσης μπορεί να υπερβαίνει το 100 % όταν ο ερωτώμενος ήταν σε θέση να επιλέξει περισσότερες απαντήσεις στην ίδια ερώτηση.

16 2016/679

Βασικά πορίσματα

Λίγο περισσότεροι από επτά στους δέκα Ευρωπαίους (71%) πιστεύουν ότι η διαφθορά είναι ευρέως διαδεδομένη στη χώρα τους, αύξηση κατά δύο ποσοστιαίες μονάδες από το 2025

- Σχεδόν οκτώ στους δέκα ερωτηθέντες (79%) συμφωνούν ότι και οι στενοί δεσμοί μεταξύ επιχειρήσεων και πολιτικής οδηγούν σε διαφθορά, συνεχίζοντας την ανοδική τάση. Περίπου τα δύο τρίτα πιστεύουν ότι η ευνοιοκρατία και η διαφθορά παρεμποδίζουν τον επιχειρηματικό ανταγωνισμό (67%, +2 ποσοστιαίες μονάδες) και ότι η διαφθορά αποτελεί μέρος της επιχειρηματικής κουλτούρας στη χώρα τους (63%, +2 ποσοστιαίες μονάδες), ενώ περισσότεροι από τους μισούς (54%, +3 ποσοστιαίες μονάδες) συμφωνούν ότι ο μόνος τρόπος επιτυχίας στις επιχειρήσεις είναι η ύπαρξη πολιτικών δεσμών.
- Περισσότεροι από τους μισούς πιστεύουν ότι η διαφθορά είναι ευρέως διαδεδομένη μεταξύ των πολιτικών κομμάτων (53%, +2 ποσοστιαίες μονάδες), ενώ περίπου οι μισοί λένε το ίδιο για τους πολιτικούς σε εθνικό, περιφερειακό ή τοπικό επίπεδο (49%, +3 ποσοστιαίες μονάδες). Επιπλέον, περίπου τέσσερις στους δέκα θεωρούν ότι η διαφθορά είναι ευρέως διαδεδομένη μεταξύ των υπευθύνων που αναθέτουν δημόσιους διαγωνισμούς (39 %, 1 ποσοστιαία μονάδα) και των υπαλλήλων που εκδίδουν οικοδομικές άδειες (36 %, αμετάβλητο).
- Επτά στους δέκα Ευρωπαίους (70%, +4 ποσοστιαίες μονάδες) συμφωνούν ότι η δωροδοκία ή η χρήση συνδέσεων είναι συχνά ο ευκολότερος τρόπος για την απόκτηση ορισμένων δημόσιων υπηρεσιών, υπογραμμίζοντας τις επίμονες ανησυχίες σχετικά με τη δικαιοσύνη, την ακεραιότητα και την ισότιμη πρόσβαση στις αλληλεπιδράσεις με τη δημόσια διοίκηση.

Οι Ευρωπαίοι παραμένουν απαισιόδοχοι σχετικά με την ικανότητα της χώρας τους να καταπολεμά αποτελεσματικά τη διαφθορά

- Σε 12 κράτη μέλη, περισσότεροι από τους μισούς ερωτηθέντες δηλώνουν ότι το επίπεδο διαφθοράς στη χώρα τους έχει αυξηθεί τα τελευταία τρία χρόνια.
- Όλο και περισσότεροι απαντήσαντες είναι απαισιόδοχοι για τις εθνικές προσπάθειες καταπολέμησης της διαφθοράς. Μια μειοψηφία

(40%, +1 ποσοστιαίες μονάδες) συμφωνεί ότι τα μέτρα κατά της διαφθοράς εφαρμόζονται αμερόληπτα και χωρίς απώτερα κίνητρα, ότι υπάρχουν αρκετές επιτυχείς διώξεις για την αποτροπή της διαφθοράς (38%, +2 ποσοστιαίες μονάδες), ότι οι προσπάθειες της εθνικής κυβέρνησής τους για την καταπολέμηση της διαφθοράς είναι αποτελεσματικές (35%, +3 ποσοστιαίες μονάδες) ή ότι υπάρχει επαρκής διαφάνεια και εποπτεία της χρηματοδότησης των πολιτικών κομμάτων στη χώρα τους (35%, +2 ποσοστιαίες μονάδες). ▪ Σχεδόν επτά στους δέκα ερωτηθέντες (69%, +3 ποσοστιαίες μονάδες) συμφωνούν ότι οι υποθέσεις διαφθοράς υψηλού επιπέδου δεν διώκονται επαρκώς στη χώρα τους.

Τουλάχιστον τρεις στους δέκα Ευρωπαίους αισθάνονται ότι επηρεάζονται προσωπικά από τη διαφθορά και πολλοί πιστεύουν ότι έχει αυξηθεί

- Τρεις στους δέκα ερωτηθέντες (30%, αμετάβλητοι) δηλώνουν ότι επηρεάζονται προσωπικά από τη διαφθορά στην καθημερινή τους ζωή.
- Σχεδόν οι μισοί Ευρωπαίοι (48%, +4 ποσοστιαίες μονάδες) πιστεύουν ότι το επίπεδο διαφθοράς έχει αυξηθεί στη χώρα τους τα τελευταία τρία χρόνια.
- Περισσότεροι από τους μισούς ερωτηθέντες (52%, +5 ποσοστιαίες μονάδες) που ζουν εντός της ζώνης του ευρώ πιστεύουν ότι η διαφθορά έχει αυξηθεί στη χώρα τους, σε σύγκριση με το 36% (αμετάβλητο) των ερωτηθέντων που ζουν εκτός της ζώνης του ευρώ.

Η πλειονότητα των Ευρωπαίων εξακολουθεί να θεωρεί απαράδεκτες τις πρακτικές διαφθοράς, αλλά η ανοχή έχει αυξηθεί

- Έξι στους δέκα ερωτηθέντες (60 %, −4 ποσοστιαίες μονάδες) θεωρούν τη διαφθορά απαράδεκτη, ενώ σχεδόν το ένα τρίτο (32%, +2 ποσοστιαίες μονάδες) δηλώνει ότι είναι ανεκτή και το 8% (+2 ποσοστιαίες μονάδες) τη θεωρεί αποδεκτή.
- Περίπου τα δύο τρίτα (67%, −4 ποσοστιαίες μονάδες) δηλώνουν ότι δεν είναι ποτέ αποδεκτό να κάνουν μια χάρη για να λάβουν κάτι από τη δημόσια διοίκηση.
- Λίγο πάνω από επτά στους δέκα ερωτηθέντες (71%, −3 ποσοστιαίες μονάδες) πιστεύουν ότι δεν είναι ποτέ αποδεκτό να δίνουν δώρα, ενώ πάνω από τα τρία

τέταρτα (77%, -3 ποσοστιαίες μονάδες) λένε το ίδιο για το να δίνουν χρήματα.

- Η αποδοχή και των τριών πρακτικών έχει αυξηθεί από το 2025 και υπάρχει μείωση του μεριδίου, θεωρώντας ότι δεν είναι ποτέ αποδεκτές.

Η αστυνομία παραμένει ο πιο αξιόπιστος θεσμός για την αντιμετώπιση της διαφθοράς

- Σχεδόν έξι στους δέκα Ευρωπαίους (59%, -2 ποσοστιαίες μονάδες) δηλώνουν ότι θα εμπιστεύονταν περισσότερο την αστυνομία για να χειριστεί μια καταγγελία για διαφθορά, καθιστώντας την το μόνο θεσμικό όργανο που εμπιστεύεται η πλειοψηφία.
- Το σύστημα απονομής δικαιοσύνης καταλαμβάνει τη δεύτερη θέση, την οποία εμπιστεύονται περίπου το ένα τέταρτο (24%, +1 εκατοστιαίες μονάδες) των ερωτηθέντων.

Οι περισσότερες περιπτώσεις δεν καταγγέλλονται, καθώς περισσότεροι από τους μισούς Ευρωπαίους δεν γνωρίζουν πού να καταγγείλουν τη διαφθορά εάν την βιώσουν ή την παρακολουθήσουν

- Πέντε τοις εκατό των πολιτών της ΕΕ αναφέρουν ότι έχουν βιώσει ή είναι μάρτυρες διαφθοράς κατά τους τελευταίους 12 μήνες, ποσοστό που παραμένει αμετάβλητο από το 2025.
- Μεταξύ εκείνων που ήρθαν σε επαφή με δημόσια ή ιδιωτικά ιδρύματα, το 7 % (- 1 εκατοστιαία μονάδα) δηλώνουν ότι τους ζητήθηκε ή αναμενόταν να δώσουν δώρο, χάρη ή επιπλέον χρήματα.
- Ένας στους δέκα ερωτηθέντες (10%, +1 ποσοστιαία μονάδα) δηλώνει ότι γνωρίζει κάποιον που δωροδοκείται ή έχει δωροδοκηθεί.
- Περισσότεροι από τους μισούς ερωτηθέντες (54%) δηλώνουν ότι δεν θα ήξεραν πού να καταγγείλουν τη διαφθορά εάν την αντιμετώπιζαν ή ήταν μάρτυρες αυτής.

- Μεταξύ εκείνων που βίωσαν ή υπήρξαν μάρτυρες διαφθοράς, μόνο ένας στους πέντε (21%, +1 εκατοστιαίες μονάδες) δηλώνει ότι ανέφερε την υπόθεση, ενώ σχεδόν οκτώ στους δέκα (78%, -1 εκατοστιαίες μονάδες) δεν το έπραξαν.

Η δυσκολία απόδειξης της διαφθοράς παραμένει ο κύριος λόγος για τον οποίο δεν αναφέρονται οι υποθέσεις

- Περισσότεροι από τέσσερις στους δέκα ερωτηθέντες (44%, +1 ποσοστιαίες μονάδες) αναφέρουν τη δυσκολία απόδειξης της διαφθοράς ως τον κύριο λόγο για τον οποίο οι άνθρωποι δεν την αναφέρουν.
- Περίπου τρεις στους δέκα αναφέρουν φόβο αντιποίνων (31%, +4 ποσοστιαίες μονάδες) ή πιστεύουν ότι η καταγγελία θα ήταν άσκοπη επειδή οι υπεύθυνοι δεν θα τιμωρούνταν (29%, +2 ποσοστιαίες μονάδες).
- Λίγο πάνω από ένας στους πέντε (21%) δηλώνει ότι οι άνθρωποι δεν καταγγέλλουν τη διαφθορά επειδή δεν ξέρουν πού να την καταγγείλουν.

I. Γενικές αντιλήψεις περί διαφθοράς

1. Πόσο διαδεδομένη είναι η διαφθορά;

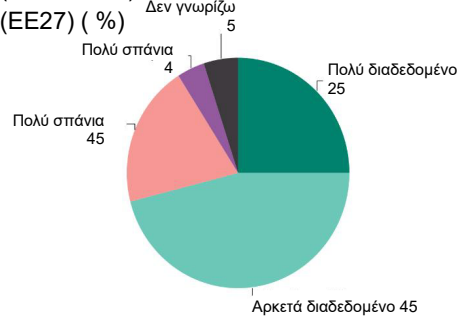
Σχεδόν επτά στους δέκα Ευρωπαίους πιστεύουν ότι η διαφθορά είναι ευρέως διαδεδομένη στη χώρα τους.

Ζητήθηκε από τους ερωτηθέντες να αξιολογήσουν πόσο διαδεδομένη πιστεύουν ότι είναι η διαφθορά στη χώρα τους.¹⁷

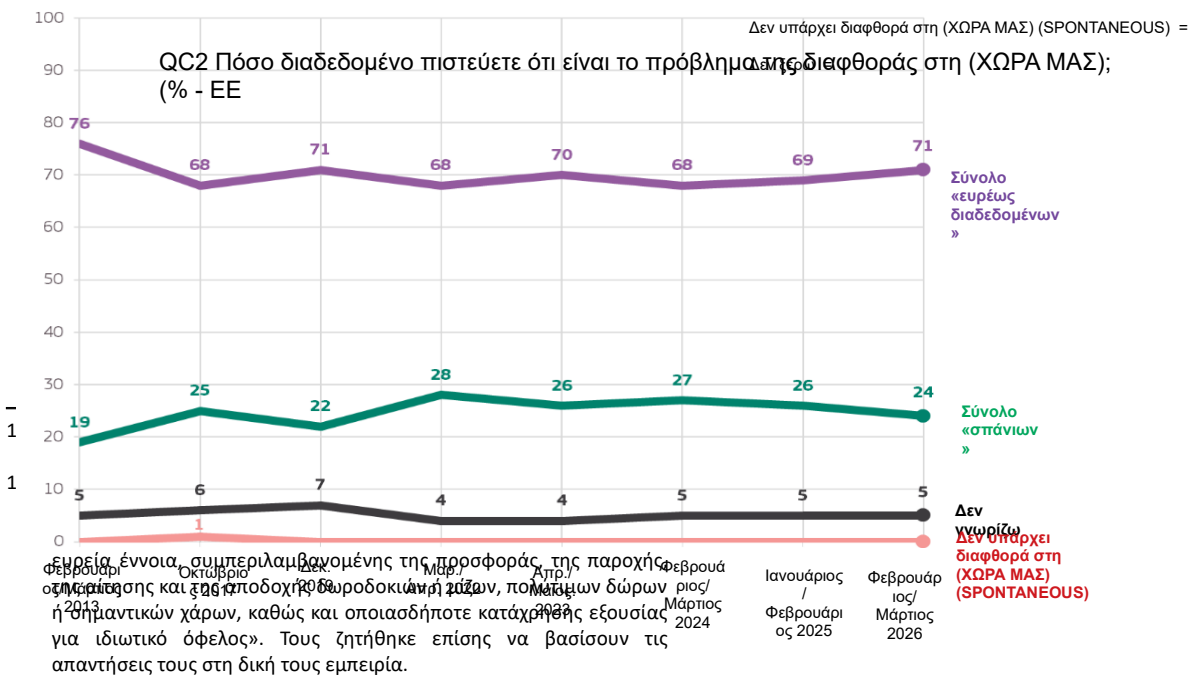
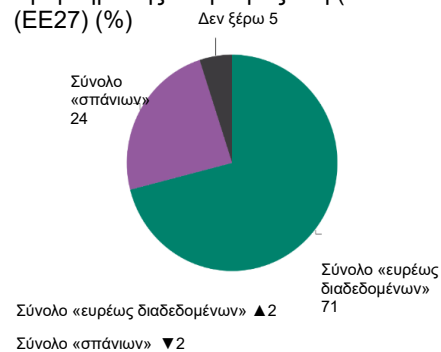
Σε όλα τα κράτη μέλη, λίγο περισσότεροι από επτά στους δέκα Ευρωπαίους (71 %, +2 ποσοστιαίες μονάδες από το 2025) θεωρούν ότι η διαφθορά είναι ευρέως διαδεδομένη στη χώρα τους.¹⁸ Το ένα τέταρτο των ερωτηθέντων (25%) δηλώνει ότι η διαφθορά είναι πολύ διαδεδομένη, ενώ το 46% πιστεύει ότι είναι αρκετά διαδεδομένη. Αντίθετα, περίπου το ένα τέταρτο των Ευρωπαίων (24%, -2 ποσοστιαίες μονάδες) θεωρούν τη διαφθορά σπάνια στη χώρα τους, με το 20% να δηλώνει ότι είναι αρκετά σπάνια και το 4% να την θεωρεί πολύ σπάνια. Το 5% των ερωτηθέντων δηλώνει ότι δεν γνωρίζει.

Παρά ορισμένες διακυμάνσεις από το 2017, οι αντιλήψεις ότι η διαφθορά είναι ευρέως διαδεδομένη παρέμειναν σε γενικές γραμμές σταθερές μεταξύ των ερωτηθέντων. Κατά την τελευταία διετία, η αντίληψη της διαφθοράς αυξήθηκε σταδιακά, φθάνοντας το 71 % το 2026, το υψηλότερο επίπεδο από το 2019. Κατά την ίδια περίοδο, το ποσοστό των ερωτηθέντων που θεωρούν τη διαφθορά σπάνια μειώθηκε σε 24 % το 2026.

QC2: Πόσο διαδεδομένο πιστεύετε ότι είναι το πρόβλημα της διαφθοράς στη (ΧΩΡΑ ΜΑΣ); (ΕΕ27) (%)



QC2: Πόσο διαδεδομένο πιστεύετε ότι είναι το πρόβλημα της διαφθοράς στη (ΧΩΡΑ ΜΑΣ); (ΕΕ27) (%)



Ειδικό Ευρωβαρόμετρο 573
Η στάση των πολιτών απέναντι στη διαφθορά στην ΕΕ το 2026

Από το 2025, το ποσοστό των ερωτηθέντων που πιστεύουν ότι η διαφθορά είναι ευρέως διαδεδομένη στη χώρα τους αυξήθηκε σε 17 κράτη μέλη. Οι μεγαλύτερες αυξήσεις παρατηρούνται στο Βέλγιο (69%, +10 ποσοστιαίες μονάδες) και στη Γαλλία (77%, +9 ποσοστιαίες μονάδες), ακολουθούμενες από τη Βουλγαρία (86%, +6 ποσοστιαίες μονάδες) και τη Γερμανία (58%, +6 ποσοστιαίες μονάδες).

Σε επτά κράτη μέλη, ο αριθμός των ατόμων που θεωρούν τη διαφθορά ευρέως διαδεδομένη μειώθηκε, κυρίως στην Ουγγαρία (83 %, - 5 ποσοστιαίες μονάδες), τη Ρουμανία (71 %, -4 ποσοστιαίες μονάδες), το Λουξεμβούργο (48 %, -4 ποσοστιαίες μονάδες) και την Κροατία (88 %, -4 ποσοστιαίες μονάδες). Μικρότερες μειώσεις παρατηρούνται επίσης σε άλλες χώρες, συμπεριλαμβανομένης της Λετονίας (79%, -1 ποσοστιαίες μονάδες) και της Πολωνίας (54%, -1 ποσοστιαίες μονάδες).

Ειδικό Ευρωβαρόμετρο 573
Η στάση των πολιτών απέναντι στη διαφθορά στην ΕΕ το 2026

Η κοινωνικοδημογραφική ανάλυση δείχνει ότι η πλειονότητα των ερωτηθέντων σε κάθε ομάδα πιστεύει ότι η διαφθορά στη χώρα τους είναι ευρέως διαδεδομένη. Σε όλα τα κράτη μέλη, την άποψη αυτή συμμερίζονται περίπου επτά στους δέκα ερωτηθέντες και τουλάχιστον περισσότεροι από έξι στους δέκα ερωτηθέντες σε όλες τις κοινωνικοδημογραφικές ομάδες της -. Ωστόσο, αυτή η πεποίθηση είναι πιο διαδεδομένη σε ορισμένες ομάδες από ό, τι σε άλλες:

- Οι άνδρες (71%) και οι γυναίκες (72%) έχουν παρόμοιες αντιλήψεις, θεωρώντας ότι η διαφθορά είναι ευρέως διαδεδομένη στη χώρα τους.
- Οι ηλικιωμένοι ερωτηθέντες είναι πιθανότερο να πιστεύουν ότι η διαφθορά είναι ευρέως διαδεδομένη. Περίπου τα τρία τέταρτα των ερωτηθέντων ηλικίας 40-54 ετών (74%) και των ερωτηθέντων ηλικίας 55 ετών και άνω (73%) συμμερίζονται την άποψη αυτή, σε σύγκριση με το εβδομήντα τοις εκατό των ερωτηθέντων ηλικίας 25-39 ετών (70%) και περίπου τα δύο τρίτα των ερωτηθέντων ηλικίας 15-24 ετών (65%).

Οι ερωτηθέντες που έχουν βιώσει ή είναι μάρτυρες διαφθοράς είναι πολύ πιο πιθανό να πιστεύουν ότι η διαφθορά είναι ευρέως διαδεδομένη. Αυτή είναι η περίπτωση του 92% όσων δηλώνουν ότι έχουν βιώσει διαφθορά και του 81% όσων δηλώνουν ότι την έχουν δει, σε σύγκριση με το 71% των ερωτηθέντων που δεν αναφέρουν τέτοια εμπειρία.

Ομοίως, οι ερωτηθέντες που γνωρίζουν κάποιον που δωροδοκείται είναι πιο πιθανό να πιστεύουν ότι η διαφθορά είναι διαδεδομένη στη χώρα τους από εκείνους που αναφέρουν ότι δεν γνωρίζουν κανέναν που το κάνει (87% έναντι 70%).

QC2 Πόσο διαδεδομένο πιστεύετε ότι είναι το πρόβλημα της διαφθοράς στη (ΧΩΡΑ ΜΑΣ);

	Σύνολο «σπάνιων»	Σύνολο «Wide spread»	Δεν γνωρίζω
ΕΕ των 27	24	71	5
Φύλο			
Άνδρας	25	71	4
Γυναίκα	23	72	5
Ηλικία			
15-24	26	65	9
25-39	25	70	5
40-54	23	74	3
>=55	23	73	4
Εκπαίδευση (τέλος)			
<=15	13	82	4
16-19	21	74	5
>=20	29	68	3
Εξακολουθούν να μελετούν	28	63	9
Κατηγορία «Κοινωνικοεπαγγελματίες»			
Αυτοαπασχολούμενοι	24	73	3
Διευθυντές	32	65	3
Άλλα λευκά περιλαίμια	23	73	4
Χειρωνακτικά εργαζόμενοι	22	74	4
Οικιακοί βοηθοί	20	75	4
Άνεργοι	17	78	5
Συνταξιούχος	22	73	5
Φοιτητές	25	65	9
Δυσκολίες στην πληρωμή λογαριασμών			
Τις περισσότερες φορές	14	81	4
Από καιρό σε καιρό	21	75	4
Σχεδόν ποτέ / Ποτέ	26	69	5
Έμπειροι ή μάρτυρες διαφθοράς			
Ναι, έμπειρος	8	92	0
Ναι, μάρτυρας	19	81	0
Όχι	24	71	5
Ξέρεις κάποιον που δωροδοκείται			
Ναι	12	87	1
Όχι	25	70	5

2. Επίπεδο διαφθοράς στην καθημερινή ζωή

Σχεδόν εννέα στους δέκα Ευρωπαίους δεν γνωρίζουν κανέναν που δωροδοκείται ή έχει δωροδοκηθεί.

Οι ερωτηθέντες ρωτήθηκαν αν γνωρίζουν προσωπικά κάποιον που δωροδοκείται ή έχει δωροδοκηθεί.¹⁹

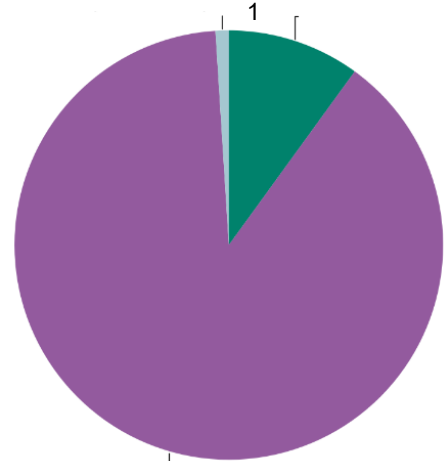
Σε ολόκληρη την ΕΕ, ένας στους δέκα ερωτηθέντες (10 %, 1 ποσοστιαία μονάδα) αναφέρει ότι γνωρίζει κάποιον που δωροδοκείται ή έχει δωροδοκηθεί. Η μεγάλη πλειονότητα του 89 % (- 1 ποσοστιαία μονάδα) δηλώνει ότι δεν γνωρίζει κανέναν που δωροδοκείται ή έχει δωροδοκηθεί, ενώ το 1 % των ερωτηθέντων αρνήθηκε να απαντήσει (αμετάβλητο).

Σε επίπεδο χώρας, η ανάλυση των αποτελεσμάτων της έρευνας παρέχει μια πιο αναλυτική εικόνα των απαντήσεων. Σε όλα τα κράτη μέλη, εκτός από τη Λιθουανία και την Ελλάδα, τουλάχιστον επτά στους δέκα ερωτηθέντες αναφέρουν ότι δεν γνωρίζουν κανέναν που έχει δωροδοκηθεί. Τα υψηλότερα ποσοστά απαντησάντων που απάντησαν «Ναι» καταγράφονται στην Ελλάδα (32%), τη Λιθουανία (27%), τη Μάλτα (23%), την Κύπρο και τη Λετονία (22% και οι δύο).

Αντίθετα, το υψηλότερο ποσοστό των ερωτηθέντων που αναφέρουν ότι δεν γνωρίζουν κανέναν που έχει δωροδοκηθεί παρατηρείται στην Πολωνία, την Πορτογαλία και την Ιρλανδία (94%), την Ιταλία (93%) και την Ισπανία (92%).

QC5: Γνωρίζετε προσωπικά κάποιον που δωροδοκείται ή έχει δωροδοκηθεί; (ΕΕ27) (%)

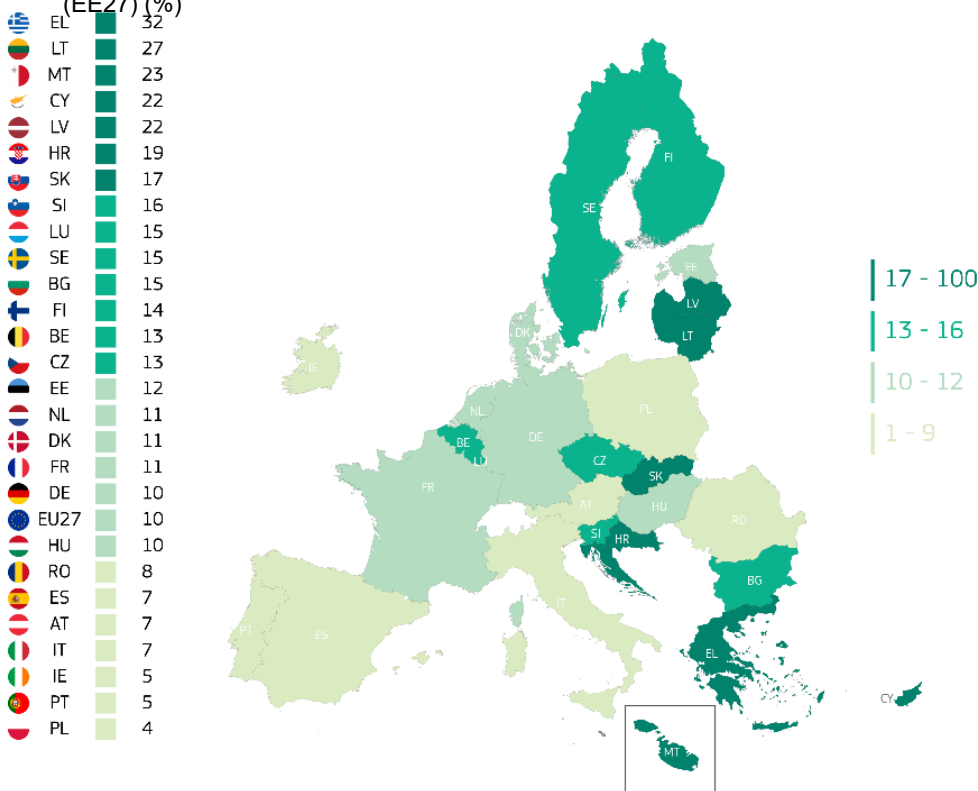
Απόρριψη (SPONTANEOUS) Ναι 10



Αριθ. 89

ΝΑΙ ▲ 1
 ΟΧΙ ▼ 1
 ΑΠΟΡΡΙΨΗ (SPONTANEOUS) =
 ΔΕΝ ΞΕΡΩ =
 ▲ ▼ (Φεβρουάριος/Μάρτιος 2026 -
 Ιανουάριος/Φεβρουάριος 2025)

QC5: Γνωρίζετε προσωπικά κάποιον που δωροδοκείται ή έχει δωροδοκηθεί; - Ναι (ΕΕ27) (%)



Ειδικό Ευρωβαρόμετρο 573
 Η στάση των πολιτών απέναντι στη διαφθορά στην ΕΕ το 2026

Σε επίπεδο χώρας, παρατηρούνται αλλαγές σε σύγκριση με το 2025: Σε 17 χώρες, περισσότεροι ερωτηθέντες δηλώνουν ότι γνωρίζουν κάποιον που δωροδοκείται ή έχει δωροδοκηθεί, κυρίως στη Λιθουανία (27%, +9 ποσοστιαίες μονάδες), τη Βουλγαρία (15%, +3 ποσοστιαίες μονάδες) και την Κύπρο (22%, +3 ποσοστιαίες μονάδες). Ενώ μειώσεις καταγράφηκαν σε τέσσερις χώρες, καμία από αυτές δεν υπερβαίνει τις τρεις ποσοστιαίες μονάδες.

QC5: Γνωρίζετε προσωπικά κάποιον που δωροδοκείται ή έχει δωροδοκηθεί; (%)

	EU27	LT	BG	CY	BE	DE	DK	EL	HU	IE	IT	LV	SI	EE	FI	FR	PL	RO	CZ	ES	HR	LU	MT	PT	AT	NL	SE	SK
Σύνολο «ευρέως διαδεδομένων»	10	27	15	22	13	10	11	32	10	5	7	22	16	12	14	11	4	8	13	7	19	15	23	5	7	11	15	17
Φεβ/Μάρτιος 2026	5	▲1	▲9	▲3	▲3	▲2	▲2	▲2	▲2	▲2	▲2	▲2	▲2	▲1	▲1	▲1	▲1	▲1	=	=	=	=	=	=	▼2	▼2	▼3	▼3
Σύνολο «σπάνιων»	89	69	80	77	86	88	88	67	90	94	93	77	82	85	86	89	94	87	85	92	78	84	76	94	88	89	84	82
Δεν υπάρχει διαφθορά στη (ΧΩΡΑ ΜΑΣ) (SPONTANEOUS)	1	3	4	1	0	1	0	1	0	1	0	1	1	2	0	0	1	3	1	1	2	0	1	1	3	0	0	1
Δεν γνωρίζω	0	1	1	0	1	1	1	0	0	0	0	0	1	1	0	0	1	2	1	0	1	1	0	0	2	0	1	0
Φεβ/Μάρτιος 2026	5	=	▼2	=	▲1	=	▲1	=	▼1	▼1	=	▼1	=	▼1	▼1	=	▲1	=	=	=	=	=	=	▲1	=	=	=	=
Δεν υπάρχει διαφθορά στη (ΧΩΡΑ ΜΑΣ) (SPONTANEOUS) Δεν γνωρίζω	0	1	1	0	1	1	1	0	0	0	0	0	1	1	0	0	1	2	1	0	1	1	0	0	2	0	1	0
Φεβ/Μάρτιος 2026	5	=	▼2	=	▲1	=	▲1	=	▼1	▼1	=	▼1	=	▼1	▼1	=	▲1	=	=	=	=	=	=	▲1	=	=	=	=
Δεν υπάρχει διαφθορά στη (ΧΩΡΑ ΜΑΣ) (SPONTANEOUS) Δεν γνωρίζω	0	1	1	0	1	1	1	0	0	0	0	0	1	1	0	0	1	2	1	0	1	1	0	0	2	0	1	0
Φεβ/Μάρτιος 2026	5	=	▼2	=	▲1	=	▲1	=	▼1	▼1	=	▼1	=	▼1	▼1	=	▲1	=	=	=	=	=	=	▲1	=	=	=	=
Δεν υπάρχει διαφθορά στη (ΧΩΡΑ ΜΑΣ) (SPONTANEOUS) Δεν γνωρίζω	0	1	1	0	1	1	1	0	0	0	0	0	1	1	0	0	1	2	1	0	1	1	0	0	2	0	1	0
Φεβ/Μάρτιος 2026	5	=	▼2	=	▲1	=	▲1	=	▼1	▼1	=	▼1	=	▼1	▼1	=	▲1	=	=	=	=	=	=	▲1	=	=	=	=
Δεν υπάρχει διαφθορά στη (ΧΩΡΑ ΜΑΣ) (SPONTANEOUS) Δεν γνωρίζω	0	1	1	0	1	1	1	0	0	0	0	0	1	1	0	0	1	2	1	0	1	1	0	0	2	0	1	0
Φεβ/Μάρτιος 2026	5	=	▼2	=	▲1	=	▲1	=	▼1	▼1	=	▼1	=	▼1	▼1	=	▲1	=	=	=	=	=	=	▲1	=	=	=	=
Δεν υπάρχει διαφθορά στη (ΧΩΡΑ ΜΑΣ) (SPONTANEOUS) Δεν γνωρίζω	0	1	1	0	1	1	1	0	0	0	0	0	1	1	0	0	1	2	1	0	1	1	0	0	2	0	1	0
Φεβ/Μάρτιος 2026	5	=	▼2	=	▲1	=	▲1	=	▼1	▼1	=	▼1	=	▼1	▼1	=	▲1	=	=	=	=	=	=	▲1	=	=	=	=
Δεν υπάρχει διαφθορά στη (ΧΩΡΑ ΜΑΣ) (SPONTANEOUS) Δεν γνωρίζω	0	1	1	0	1	1	1	0	0	0	0	0	1	1	0	0	1	2	1	0	1	1	0	0	2	0	1	0
Φεβ/Μάρτιος 2026	5	=	▼2	=	▲1	=	▲1	=	▼1	▼1	=	▼1	=	▼1	▼1	=	▲1	=	=	=	=	=	=	▲1	=	=	=	=
Δεν υπάρχει διαφθορά στη (ΧΩΡΑ ΜΑΣ) (SPONTANEOUS) Δεν γνωρίζω	0	1	1	0	1	1	1	0	0	0	0	0	1	1	0	0	1	2	1	0	1	1	0	0	2	0	1	0
Φεβ/Μάρτιος 2026	5	=	▼2	=	▲1	=	▲1	=	▼1	▼1	=	▼1	=	▼1	▼1	=	▲1	=	=	=	=	=	=	▲1	=	=	=	=
Δεν υπάρχει διαφθορά στη (ΧΩΡΑ ΜΑΣ) (SPONTANEOUS) Δεν γνωρίζω	0	1	1	0	1	1	1	0	0	0	0	0	1	1	0	0	1	2	1	0	1	1	0	0	2	0	1	0
Φεβ/Μάρτιος 2026	5	=	▼2	=	▲1	=	▲1	=	▼1	▼1	=	▼1	=	▼1	▼1	=	▲1	=	=	=	=	=	=	▲1	=	=	=	=
Δεν υπάρχει διαφθορά στη (ΧΩΡΑ ΜΑΣ) (SPONTANEOUS) Δεν γνωρίζω	0	1	1	0	1	1	1	0	0	0	0	0	1	1	0	0	1	2	1	0	1	1	0	0	2	0	1	0
Φεβ/Μάρτιος 2026	5	=	▼2	=	▲1	=	▲1	=	▼1	▼1	=	▼1	=	▼1	▼1	=	▲1	=	=	=	=	=	=	▲1	=	=	=	=
Δεν υπάρχει διαφθορά στη (ΧΩΡΑ ΜΑΣ) (SPONTANEOUS) Δεν γνωρίζω	0	1	1	0	1	1	1	0	0	0	0	0	1	1	0	0	1	2	1	0	1	1	0	0	2	0	1	0
Φεβ/Μάρτιος 2026	5	=	▼2	=	▲1	=	▲1	=	▼1	▼1	=	▼1	=	▼1	▼1	=	▲1	=	=	=	=	=	=	▲1	=	=	=	=
Δεν υπάρχει διαφθορά στη (ΧΩΡΑ ΜΑΣ) (SPONTANEOUS) Δεν γνωρίζω	0	1	1	0	1	1	1	0	0	0	0	0	1	1	0	0	1	2	1	0	1	1	0	0	2	0	1	0
Φεβ/Μάρτιος 2026	5	=	▼2	=	▲1	=	▲1	=	▼1	▼1	=	▼1	=	▼1	▼1	=	▲1	=	=	=	=	=	=	▲1	=	=	=	=
Δεν υπάρχει διαφθορά στη (ΧΩΡΑ ΜΑΣ) (SPONTANEOUS) Δεν γνωρίζω	0	1	1	0	1	1	1	0	0	0	0	0	1	1	0	0	1	2	1	0	1	1	0	0	2	0	1	0
Φεβ/Μάρτιος 2026	5	=	▼2	=	▲1	=	▲1	=	▼1	▼1	=	▼1	=	▼1	▼1	=	▲1	=	=	=	=	=	=	▲1	=	=	=	=
Δεν υπάρχει διαφθορά στη (ΧΩΡΑ ΜΑΣ) (SPONTANEOUS) Δεν γνωρίζω	0	1	1	0	1	1	1	0	0	0	0	0	1	1	0	0	1	2	1	0	1	1	0	0	2	0	1	0
Φεβ/Μάρτιος 2026	5	=	▼2	=	▲1	=	▲1	=	▼1	▼1	=	▼1	=	▼1	▼1	=	▲1	=	=	=	=	=	=	▲1	=	=	=	=
Δεν υπάρχει διαφθορά στη (ΧΩΡΑ ΜΑΣ) (SPONTANEOUS) Δεν γνωρίζω	0	1	1	0	1	1	1	0	0	0	0	0	1	1	0	0	1	2	1	0	1	1	0	0	2	0	1	0
Φεβ/Μάρτιος 2026	5	=	▼2	=	▲1	=	▲1	=	▼1	▼1	=	▼1	=	▼1	▼1	=	▲1	=	=	=	=	=	=	▲1	=	=	=	=
Δεν υπάρχει διαφθορά στη (ΧΩΡΑ ΜΑΣ) (SPONTANEOUS) Δεν γνωρίζω	0	1	1	0	1	1	1	0	0	0	0	0	1	1	0	0	1	2	1	0	1	1	0	0	2	0	1	0
Φεβ/Μάρτιος 2026	5	=	▼2	=	▲1	=	▲1	=	▼1	▼1	=	▼1	=	▼1	▼1	=	▲1	=	=	=	=	=	=	▲1	=	=	=	=
Δεν υπάρχει διαφθορά στη (ΧΩΡΑ ΜΑΣ) (SPONTANEOUS) Δεν γνωρίζω	0	1	1	0	1	1	1	0	0	0	0	0	1	1	0	0	1	2	1	0	1	1	0	0	2	0	1	0
Φεβ/Μάρτιος 2026	5	=	▼2	=	▲1	=	▲1	=	▼1	▼1	=	▼1	=	▼1	▼1	=	▲1	=	=	=	=	=	=	▲1	=	=	=	=
Δεν υπάρχει διαφθορά στη (ΧΩΡΑ ΜΑΣ) (SPONTANEOUS) Δεν γνωρίζω	0	1	1	0	1	1	1	0	0	0	0	0	1	1	0	0	1	2	1	0	1	1	0	0	2	0	1	0
Φεβ/Μάρτιος 2026	5	=	▼2	=	▲1	=	▲1	=	▼1	▼1	=	▼1	=	▼1	▼1	=	▲1	=	=	=	=	=	=	▲1	=	=	=	=
Δεν υπάρχει διαφθορά στη (ΧΩΡΑ ΜΑΣ) (SPONTANEOUS) Δεν γνωρίζω	0	1	1	0	1	1	1	0	0	0	0	0	1	1	0	0	1	2	1	0	1	1	0	0	2	0	1	0
Φεβ/Μάρτιος 2026	5	=	▼2	=	▲1	=	▲1	=	▼1	▼1	=	▼1	=	▼1	▼1	=	▲1	=	=	=	=	=	=	▲1	=	=	=	=
Δεν υπάρχει διαφθορά στη (ΧΩΡΑ ΜΑΣ) (SPONTANEOUS) Δεν γνωρίζω	0	1	1	0	1	1	1	0	0	0	0	0	1	1	0	0	1	2	1	0	1	1	0	0	2	0	1	0
Φεβ/Μάρτιος 2026	5	=	▼2	=	▲1	=	▲1	=	▼1	▼1	=	▼1	=	▼1	▼1	=	▲1	=	=	=	=	=	=	▲1	=	=	=	=
Δεν υπάρχει διαφθορά στη (ΧΩΡΑ ΜΑΣ) (SPONTANEOUS) Δεν γνωρίζω	0	1	1	0	1	1	1	0	0	0	0	0	1	1	0	0	1	2	1	0	1	1	0	0	2	0	1	0
Φεβ/Μάρτιος 2026	5	=	▼2	=	▲1	=	▲1	=	▼1	▼1	=	▼1	=	▼1	▼1	=	▲1	=	=	=	=	=	=	▲1	=	=	=	=
Δεν υπάρχει διαφθορά στη (ΧΩΡΑ ΜΑΣ) (SPONTANEOUS) Δεν γνωρίζω	0	1	1	0	1	1	1	0	0	0	0	0	1	1	0	0	1	2	1	0	1	1	0	0	2	0	1	0
Φεβ/Μάρτιος 2026	5	=	▼2	=	▲1	=	▲1	=	▼1	▼1	=	▼1	=	▼1	▼1	=	▲1	=	=	=	=	=	=	▲1	=	=	=	=
Δεν υπάρχει διαφθορά στη (ΧΩΡΑ ΜΑΣ) (SPONTANEOUS) Δεν γνωρίζω	0	1	1	0	1	1	1	0	0	0	0	0	1	1	0	0	1	2	1	0	1	1	0	0	2	0	1	0
Φεβ/Μάρτιος 2026	5	=	▼2	=	▲1	=	▲1	=	▼1	▼1	=	▼1	=	▼1	▼1	=	▲1	=	=	=	=	=	=	▲1	=	=	=	=
Δεν υπάρχει διαφθορά στη (ΧΩΡΑ ΜΑΣ) (SPONTANEOUS) Δεν γνωρίζω	0	1	1	0	1	1	1	0	0	0	0	0	1	1	0	0	1	2	1	0	1	1	0	0	2	0	1	0
Φεβ/Μάρτιος 2026	5	=	▼2	=	▲1	=	▲1	=	▼1	▼1	=	▼1	=	▼1	▼1	=	▲1	=	=	=	=	=	=	▲1	=	=	=	=

Ειδικό Ευρωβαρόμετρο 573
Η στάση των πολιτών απέναντι στη διαφθορά στην ΕΕ το 2026

Μια ανάλυση των κοινωνικοδημογραφικών δεδομένων του - αποκαλύπτει τις ακόλουθες αξιοσημείωτες διαφορές:

- Οι άνδρες (12%) είναι πιο πιθανό από τις γυναίκες (8%) να γνωρίζουν προσωπικά κάποιον που δωροδοκείται ή έχει δωροδοκηθεί.
- Μεταξύ των κοινωνικοεπαγγελματικών ομάδων, οι αυτοαπασχολούμενοι είναι πιο πιθανό να γνωρίζουν προσωπικά κάποιον που δωροδοκείται ή έχει δωροδοκηθεί (15%), ιδίως σε σύγκριση με τους οικιακούς (6%).
- Επιπλέον, οι πιο μορφωμένοι ερωτηθέντες είναι πιο πιθανό να γνωρίζουν κάποιον που δωροδοκείται ή έχει δωροδοκηθεί (12%) από εκείνους που σταμάτησαν την εκπαίδευσή τους στην ηλικία των δεκαπέντε ετών ή που εξακολουθούν να σπουδάζουν (και οι δύο 8%).

QC5 Γνωρίζετε προσωπικά κάποιον που δωροδοκείται ή έχει δωροδοκηθεί; (% - ΕΕ)

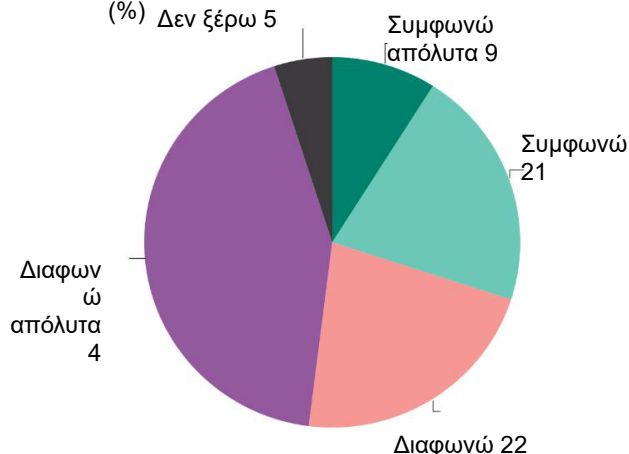
	Ναι	Όχι	Απόρριψη (SPONTANEOUS)	Δεν γνωρίζω
ΕΕ των 27	10	89	1	0
Φύλο				
Άνδρας	12	87	1	0
Γυναίκα	8	91	1	0
Ηλικία				
15-24	9	91	0	0
25-39	9	90	1	0
40-54	11	88	1	0
>=55	10	88	1	1
Εκπαίδευση (τέλος)				
<=15	8	91	0	1
16-19	9	89	1	1
>=20	12	87	1	0
Εξακολουθούν να μελετούν	8	92	0	0
Κατηγορία «Κοινωνικοεπαγγελματίες»				
Αυτοαπασχολούμενοι	15	83	1	1
Διευθυντές	11	88	1	0
Άλλα λευκά περιλαίμια	9	89	1	1
Χειρωνακτικά εργαζόμενοι	10	90	0	0
Οικιακοί βοηθοί	6	92	1	1
Άνεργοι	12	86	2	0
Συνταξιούχος	10	89	1	0
Φοιτητές	8	92	0	0
Δυσκολίες στην πληρωμή λογαριασμών				
Τις περισσότερες φορές	19	80	1	0
Από καιρό σε καιρό	11	87	1	1
Σχεδόν ποτέ / Ποτέ	9	90	1	0
Έμπειροι ή μάρτυρες διαφθοράς				
Ναι, έμπειρος	64	35	1	0
Ναι, μάρτυρας	60	37	3	0
Όχι	7	92	1	0

Ειδικό Ευρωβαρόμετρο 573
 Η στάση των πολιτών απέναντι στη διαφθορά στην ΕΕ το 2026

Επιπλέον, οι ερωτηθέντες ερωτήθηκαν αν αισθάνονται ότι επηρεάζονται προσωπικά από τη διαφθορά στην καθημερινή τους ζωή²⁰. Τρεις στους δέκα ερωτηθέντες (30%, αμετάβλητοι) δηλώνουν ότι επηρεάζονται προσωπικά, συμπεριλαμβανομένου του 9% (αμετάβλητοι) που συμφωνούν πλήρως και του 21% (αμετάβλητοι) που τείνουν να συμφωνούν. Ωστόσο, η πλειοψηφία του 65% (+1 ποσοστιαία μονάδα) αναφέρουν ότι δεν αισθάνονται επηρεασμένοι, συμπεριλαμβανομένου του 22% (αμετάβλητοι) που τείνουν να διαφωνούν και του 43% (+1 ποσοστιαία μονάδα) που διαφωνούν εντελώς. Το 5 % των ερωτηθέντων δηλώνει ότι δεν γνωρίζει (-1 εκατοστιαία μονάδα).

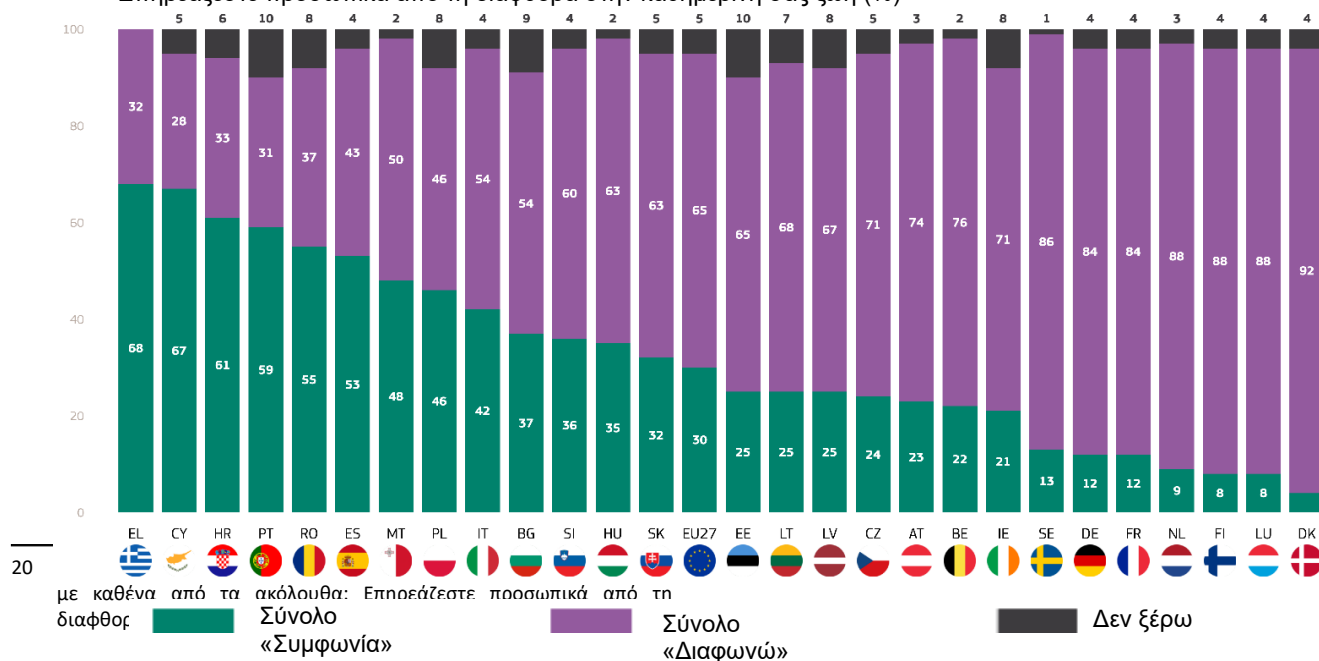
Υπάρχει μεγάλη διαφοροποίηση μεταξύ των χωρών όσον αφορά το ποσοστό των ερωτηθέντων που δηλώνουν ότι επηρεάζονται προσωπικά από τη διαφθορά: Ενώ σχεδόν επτά στους δέκα ερωτηθέντες αισθάνονται ότι επηρεάζονται προσωπικά στην Ελλάδα (68%), την Κύπρο (67%) και περισσότερους από έξι στους δέκα στην Κροατία (61%), λιγότεροι από ένας στους δέκα ερωτηθέντες αισθάνονται ότι επηρεάζονται στο Λουξεμβούργο, τη Φινλανδία (και οι δύο 8%) και τη Δανία (4%).

QC12A4: Παρακαλείσθε να δηλώσετε εάν συμφωνείτε ή διαφωνείτε με καθένα από τα ακόλουθα: - Επηρεάζετε προσωπικά από τη διαφθορά στην καθημερινή σας ζωή (ΕΕ των 27) (%) Δεν ξέρω 5



Συμφωνώ απολύτως =
 Τείνουν να συμφωνούν =
 Τείνουν να διαφωνούν =
 Διαφωνώ απολύτως ▲ 1
 Δεν ξέρω ▼ 1

▲▼ Φεβ/Μάρτιος 2026 - Ιαν/Φεβ 2025)
 QC12α.4: Παρακαλείσθε να δηλώσετε εάν συμφωνείτε ή διαφωνείτε με καθένα από τα ακόλουθα: - Επηρεάζετε προσωπικά από τη διαφθορά στην καθημερινή σας ζωή (%)



Ειδικό Ευρωβαρόμετρο 573
 Η στάση των πολιτών απέναντι στη διαφθορά στην ΕΕ το 2026

Σε σύγκριση με το 2025, σε 13 κράτη μέλη, οι ερωτηθέντες είναι πλέον πιθανότερο να δηλώνουν ότι επηρεάζονται προσωπικά από τη διαφθορά στην καθημερινή τους ζωή. Οι μεγαλύτερες αυξήσεις καταγράφονται στην Κύπρο (67%, +7 ποσοστιαίες μονάδες), τη Βουλγαρία (37%, +5 ποσοστιαίες μονάδες) και τη Λετονία (25%, +5 ποσοστιαίες μονάδες).

Αντιθέτως, το ποσοστό των ερωτηθέντων που δηλώνουν ότι επηρεάζονται προσωπικά από τη διαφθορά μειώθηκε σε δέκα κράτη μέλη, κυρίως στη Ρουμανία (55%, -5 ποσοστιαίες μονάδες), την Πορτογαλία (59%, -5 ποσοστιαίες μονάδες) και την Αυστρία (23%, -5 ποσοστιαίες μονάδες).

QC12a.4: Παρακαλείσθε να δηλώσετε εάν συμφωνείτε ή διαφωνείτε με καθένα από τα ακόλουθα: - Επηρεάζετε προσωπικά από τη διαφθορά στην καθημερινή σας ζωή (%)

	EU27	CY	BG	LV	BE	FR	HU	SI	EL	ES	LT	IT	SE	SK	CZ	DK	EE	HR	DE	FI	PL	IE	LU	NL	MT	AT	PT	RO
Σύνολο	30	67	37	25	22	12	35	36	68	53	25	42	13	32	24	4	25	61	12	8	46	21	8	9	48	23	59	55
«Συμφωνία»																												
Φεβ/Μαρ 2025																												
Δ Ιαν/Φεβ 2025	=	▲7	▲5	▲5	▲4	▲4	▲3	▲3	▲2	▲2	▲2	▲1	▲1	▲1	=	=	=	=	▼1	▼1	▼1	▼2	▼2	▼2	▼4	▼5	▼5	▼5
Φεβ/Μαρ 2025	65	28	54	67	76	84	63	60	32	43	68	54	86	63	71	92	65	33	84	88	46	71	88	88	50	74	31	37
Σύνολο																												
«Διαφωνώ»																												
Φεβ/Μαρ 2025	5	5	9	8	2	4	2	4	0	4	7	4	1	5	5	4	10	6	4	4	8	8	4	3	2	3	10	8
Δ Ιαν/Φεβ 2025	▼1	▼1	▼2	▼2	▼1	▼1	▼2	▼2	▼1	▼2	▼1	=	▼2	▼3	▼3	▲2	=	▲1	▼5	=	=	▼4	▼2	▼1	▼6	=	=	▲1

Δεν γνωρίζω

Ειδικό Ευρωβαρόμετρο 573
Η στάση των πολιτών απέναντι στη διαφθορά στην ΕΕ το 2026

Η κοινωνικοδημογραφική ανάλυση αναδεικνύει τις ακόλουθες διαφορές:

- Οι ερωτηθέντες ηλικίας 40-54 ετών (34%) είναι πιο πιθανό να δηλώσουν ότι επηρεάζονται προσωπικά από τη διαφθορά, σε σύγκριση με τους ερωτηθέντες ηλικίας 15-24 ετών (28%) και τους ερωτηθέντες ηλικίας 55 ετών και άνω (27%).
- Περίπου το ένα τρίτο των ερωτηθέντων που ολοκλήρωσαν την εκπαίδευσή τους σε ηλικία 15 ετών ή μικρότερη (34%) και όσοι ολοκλήρωσαν την εκπαίδευσή τους σε ηλικία 16-19 ετών (32%) δηλώνουν ότι πλήττονται προσωπικά από τη διαφθορά, σε σύγκριση με το 28% των ατόμων που εγκατέλειψαν την εκπαίδευση σε ηλικία 20 ετών και άνω.
- Οι αυτοαπασχολούμενοι και οι χειρώνακτες εργαζόμενοι είναι πιο πιθανό να αισθάνονται ότι επηρεάζονται προσωπικά από τη διαφθορά (36%), σε σύγκριση με άλλες κοινωνικοεπαγγελματικές ομάδες.
- Όσοι αντιμετωπίζουν οικονομικές δυσκολίες στην πληρωμή των λογαριασμών τους τις περισσότερες φορές (42%) ή από καιρό σε καιρό (39%) είναι πιο πιθανό να πουν ότι επηρεάζονται από εκείνους που ποτέ ή σχεδόν ποτέ δεν αντιμετωπίζουν τέτοιες δυσκολίες (26%).

QC12a4 Παρακαλείστε να δηλώσετε αν συμφωνείτε ή διαφωνείτε με καθένα από τα ακόλουθα;

Επηρεάζετε προσωπικά από τη διαφθορά στην καθημερινή σας ζωή (%)

	Σύνολο «Συμφωνώ »	Σύνολο «Διαφωνώ»	Δεν γνωρίζω
ΕΕ των 27	30	65	5
Φύλο			
Άνδρας	31	65	4
Γυναίκα	29	66	5
Ηλικία			
15-24	28	65	7
25-39	33	63	4
40-54	34	62	4
>=55	27	69	4
Εκπαίδευση (τέλος)			
<=15	34	60	6
16-19	32	63	5
>=20	28	69	3
Εξακολουθούν να μελετούν	23	70	7
Κατηγορία «Κοινωνικοεπαγγελματίες»			
Αυτοαπασχολούμενοι	36	60	4
Διευθυντές	25	72	3
Άλλα λευκά περιλαίμια	35	61	4
Χειρώνακτικά εργαζόμενοι	36	60	4
Οικιακοί βοηθοί	33	60	7
Άνεργοι	33	63	4
Συνταξιούχος	24	71	5
Φοιτητές	25	68	7
Δυσκολίες στην πληρωμή λογαριασμών			
Τις περισσότερες φορές	42	52	6
Από καιρό σε καιρό	39	57	4
Σχεδόν ποτέ / Ποτέ	26	70	4
Έμπειροι ή μάρτυρες διαφθοράς			
Ναι, έμπειρος	72	27	1
Ναι, μάρτυρας	53	45	2
Όχι	28	67	5
Ξέρεις κάποιον που δωροδοκείται			
Ναι	44	54	2
Όχι	28	67	5

3. Αποδοχή της διαφθοράς

Οι περισσότεροι ερωτηθέντες σε ολόκληρη την Ευρωπαϊκή Ένωση θεωρούν απαράδεκτες πρακτικές διαφθοράς, όπως η παροχή εύνοιας, δώρων ή χρημάτων σε δημόσιες διοικήσεις ή δημόσιες υπηρεσίες. Ωστόσο, η αποδοχή αυτών των πρακτικών έχει αυξηθεί από το 2025.

Στην παρούσα ενότητα παρουσιάζεται ανάλυση του βαθμού στον οποίο οι ερωτηθέντες σε ολόκληρη την Ευρωπαϊκή Ένωση θεωρούν αποδεκτό να επιδίδονται σε πρακτικές διαφθοράς, όπως η παροχή χρημάτων, δώρων ή η παροχή εύνοιας όταν επιθυμούν κάτι από δημόσια διοίκηση ή δημόσια υπηρεσία.

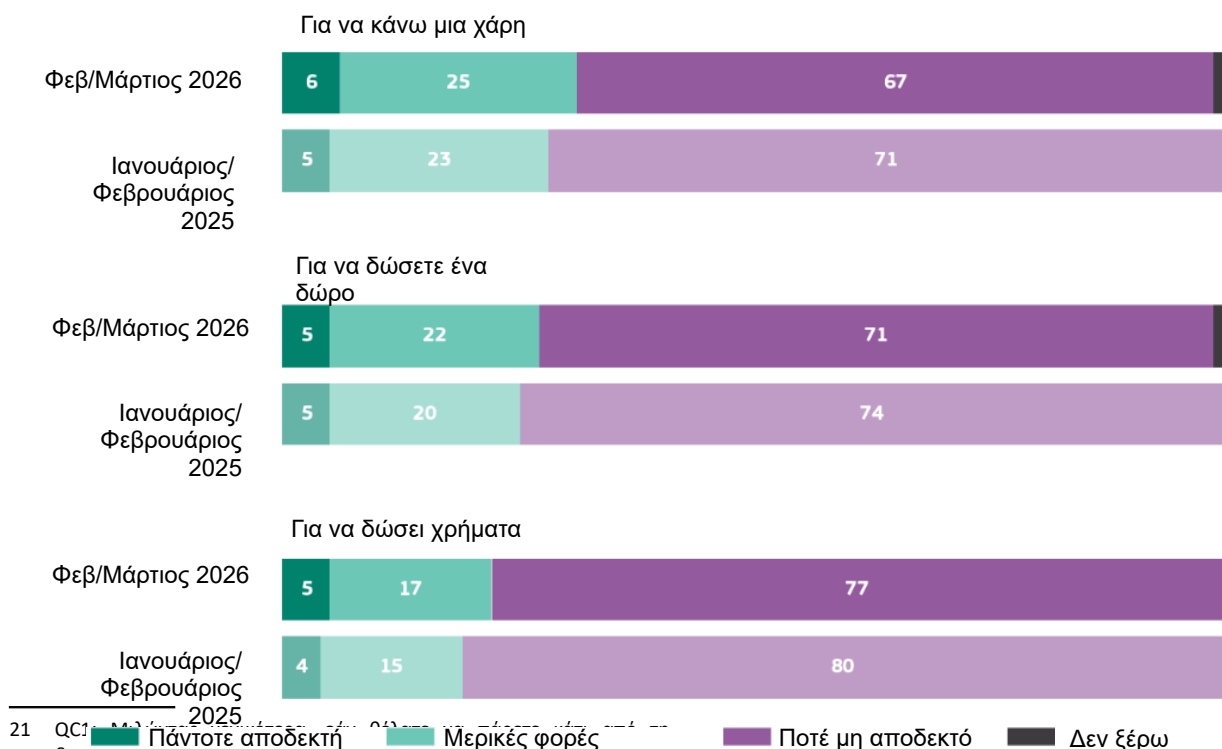
Όταν πρόκειται να κάνουν χάρη²¹ για να λάβουν κάτι από μια δημόσια διοίκηση ή μια δημόσια υπηρεσία, περίπου τα δύο τρίτα των Ευρωπαίων (67 %, -4 ποσοστιαίες μονάδες) θεωρούν ότι η πρακτική αυτή δεν είναι ποτέ αποδεκτή, ενώ το 31 % (+ 3 ποσοστιαίες μονάδες) τη θεωρούν αποδεκτή. Μεταξύ των τελευταίων, το 25% (+2 εκατοστιαίες μονάδες) δηλώνει ότι είναι μερικές φορές αποδεκτό και το 6% (+1 εκατοστιαίες μονάδες) πιστεύει ότι είναι πάντα αποδεκτό.

Όσον αφορά την αποδοχή της προσφοράς δώρων σε δημόσια διοίκηση ή δημόσια υπηρεσία, περίπου επτά στους δέκα ερωτηθέντες (71%, -3 ποσοστιαίες μονάδες) δηλώνουν ότι η πρακτική αυτή δεν είναι ποτέ αποδεκτή. Αντίθετα, το 27% (+ 2 ποσοστιαίες μονάδες) το θεωρούν αποδεκτό, συμπεριλαμβανομένου του 22% (+ 2 ποσοστιαίες μονάδες) που λένε ότι είναι μερικές φορές αποδεκτό και του 5% (αμετάβλητο) που πιστεύουν ότι είναι πάντα αποδεκτό.

Όσον αφορά την παροχή χρημάτων για την απόκτηση κάποιου αγαθού από δημόσια διοίκηση ή δημόσια υπηρεσία, πάνω από τα τρία τέταρτα των ερωτηθέντων (77%, -3 ποσοστιαίες μονάδες) θεωρούν ότι η πρακτική αυτή δεν είναι ποτέ αποδεκτή. Ταυτόχρονα, το 22% (+3 ποσοστιαίες μονάδες) το θεωρούν αποδεκτό, συμπεριλαμβανομένου του 17% (+2 ποσοστιαίες μονάδες) που λένε ότι είναι μερικές φορές αποδεκτό και του 5% (+1 ποσοστιαίες μονάδες) που πιστεύουν ότι είναι πάντα αποδεκτό.

Μετά τη μείωση μεταξύ 2025 και 2026 του ποσοστού που θεωρείται ότι οι πρακτικές αυτές δεν είναι ποτέ αποδεκτές, η αποδοχή της παροχής εύνοιας, της δωρεάς ή της παροχής χρημάτων για την απόκτηση κάτι από τη δημόσια διοίκηση ή τη δημόσια υπηρεσία αυξήθηκε για τρεις πρακτικές. Τα

QC1: Μιλώντας γενικότερα, εάν θέλατε να πάρετε κάτι από τη δημόσια διοίκηση ή μια δημόσια υπηρεσία, σε ποιο βαθμό πιστεύετε ότι είναι αποδεκτό να κάνετε κάποιο από τα ακόλουθα; (ΕΕ27) (%)



21 QC1: Μιλώντας γενικότερα, εάν θέλατε να πάρετε κάτι από τη δημόσια διοίκηση ή μια δημόσια υπηρεσία, σε ποιο βαθμό πιστεύετε ότι είναι αποδεκτό να κάνετε κάποιο από τα ακόλουθα; 1. Για να δώσει χρήματα 2. Για να δώσετε ένα δώρο 3. Για να κάνω μια χάρη

Ειδικό Ευρωβαρόμετρο 573
Η στάση των πολιτών απέναντι στη διαφθορά στην ΕΕ το 2026

αποτελέσματα για τις τρεις αυτές πρακτικές αναλύονται
κατωτέρω σε επίπεδο χώρας.

Ειδικό Ευρωβαρόμετρο 573
Η στάση των πολιτών απέναντι στη διαφθορά στην ΕΕ το 2026

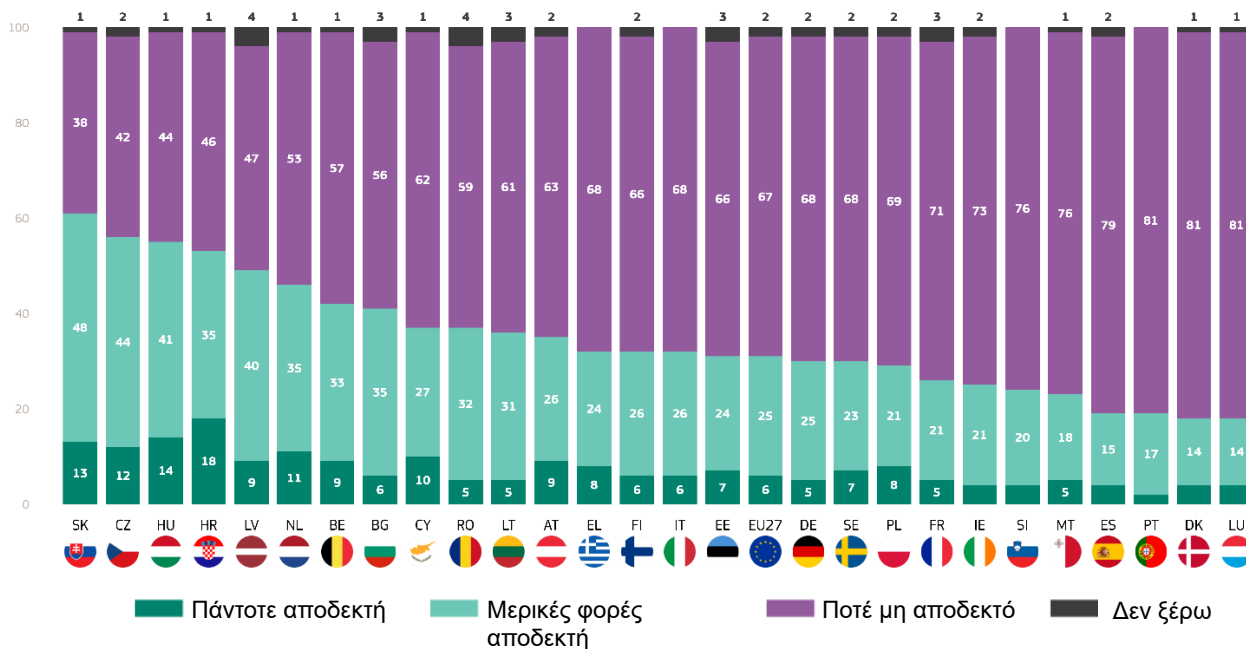
Κάνοντας μια χάρη

Περισσότεροι από τους μισούς ερωτηθέντες στη Σλοβακία (61 %), την Τσεχία (56 %), την Ουγγαρία (55 %) και την Κροατία (53 %) πιστεύουν ότι είναι αποδεκτό να κάνουν χάρη για να λάβουν κάτι από τη δημόσια διοίκηση ή μια δημόσια υπηρεσία.

δύο 18 %), στην Πορτογαλία και στην Ισπανία (και οι δύο 19 %).

Στην Κροατία (18 %), την Ουγγαρία (14 %), τη Σλοβακία (13 %), την Τσεχία (12 %) και τις Κάτω Χώρες (11 %), περισσότεροι από ένας στους δέκα ερωτηθέντες θεωρούν ότι η ευνοϊκή μεταχείριση είναι πάντα αποδεκτή.

QC13: Μιλώντας γενικότερα, εάν θέλατε να πάρετε κάτι από τη δημόσια διοίκηση ή μια δημόσια υπηρεσία, σε ποιο βαθμό πιστεύετε ότι είναι αποδεκτό να κάνετε κάποιο από τα ακόλουθα; - Για να κάνετε μια χάρη (%)



Σε όλα τα άλλα κράτη μέλη εκτός από τη Λετονία, μια μειοψηφία όσων απάντησαν θεωρεί αποδεκτή αυτή τη συμπεριφορά. Τα χαμηλότερα επίπεδα αποδοχής καταγράφονται στο Λουξεμβούργο και στο Δανιμαρκ (και οι

Σε επτά κράτη μέλη, οι ερωτηθέντες είναι πλέον λιγότερο πιθανό να πιστεύουν ότι η ευνοϊκή μεταχείριση είναι πάντα αποδεκτή από ό,τι το 2025. Οι μεγαλύτερες μειώσεις

QC1.3: Μιλώντας γενικότερα, εάν θέλατε να πάρετε κάτι από τη δημόσια διοίκηση ή μια δημόσια υπηρεσία, σε ποιο βαθμό πιστεύετε ότι είναι αποδεκτό να κάνετε κάποιο από τα ακόλουθα; - Για να κάνετε μια χάρη (%)

		EU27	LU	SK	HU	SI	DK	EL	BG	CZ	AT	EE	IT	RO	HR	DE	ES	FI	PL	SE	IE	CY	FR	MT	LT	LV	NL	PT	BE
Πάντοτε αποδεκτή	Φεβ/Μάρτιος 2026	6	4	13	14	4	4	8	6	12	9	7	6	5	18	5	4	6	8	7	4	10	5	5	5	9	11	2	9
	Δ	▲1	▼1	▼1	▼4	▼3	▼1	▲2	▲2	▲2	=	▲1	▲1	▼2	▲5	▲1	=	▲2	▲3	▲1	▲1	▲5	▲2	▲3	▼1	▲2	▲1	▲1	=
Μερικές φορές αποδεκτή	Ιαν./Φεβρουάριος 2025	25	14	48	41	20	14	24	35	44	26	24	26	32	35	25	15	26	21	23	21	27	21	18	31	40	35	17	33
	Δ	▲2	▼6	▼5	▼1	=	▼2	▼5	▼2	▼1	=	▲1	=	▲1	▼2	▲3	▲3	▲3	▲1	▲3	▲5	▲2	▲2	▲3	▲7	▲6	▲7	▲7	▲9
Ποτέ μη αποδεκτό	Φεβ/Μάρτιος 2026	67	81	38	44	76	81	68	56	42	63	66	68	59	46	68	79	66	69	68	73	62	71	76	61	47	53	81	57
	Δ	▼4	▲6	▲6	▲5	▲4	▲3	▲3	=	=	▼1	▼1	▼1	▼2	▼3	▼4	▼4	▼4	▼4	▼4	▼4	▼5	▼6	▼6	▼7	▼8	▼8	▼8	▼9
Δεν γνωρίζω	Ιαν./Φεβρουάριος 2025	2	1	1	1	0	1	0	3	2	2	3	0	4	1	2	2	2	2	2	2	1	3	1	3	4	1	0	1
	Δ	▲1	▲1	=	=	▼1	=	=	=	▼1	▲1	▼1	=	▲3	=	=	▲1	▼1	=	=	▼1	▼1	▲2	=	▲1	=	=	=	

Ειδικό Ευρωβαρόμετρο 573
Η στάση των πολιτών απέναντι στη διαφθορά στην ΕΕ το 2026

παρατηρούνται στο Λουξεμβούργο (18 %, -7 εκατοστιαίες μονάδες) και στη Σλοβακία (61%, -6 εκατοστιαίες μονάδες).

Επιπλέον, σε οκτώ χώρες, οι ερωτηθέντες πιστεύουν λιγότερο ότι είναι μερικές φορές αποδεκτό να κάνουν μια χάρη σε αντάλλαγμα για μια υπηρεσία από τη δημόσια διοίκηση ή τη δημόσια υπηρεσία. Οι πιο αξιοσημείωτες αυξήσεις σημειώθηκαν στις Κάτω Χώρες (35%, +7 ποσοστιαίες μονάδες), τη Λιθουανία (31%, +7 ποσοστιαίες μονάδες) και την Πορτογαλία (17%, +7 ποσοστιαίες μονάδες).

Δίνοντας ένα δώρο

Σε τρία κράτη μέλη, τουλάχιστον οι μισοί από τους ερωτηθέντες πιστεύουν ότι είναι αποδεκτό να δώσουν δώρο για να λάβουν κάτι από τη δημόσια διοίκηση ή μια δημόσια υπηρεσία: Τσεχία και Λετονία (και οι δύο 55 %) και Κροατία (50 %).

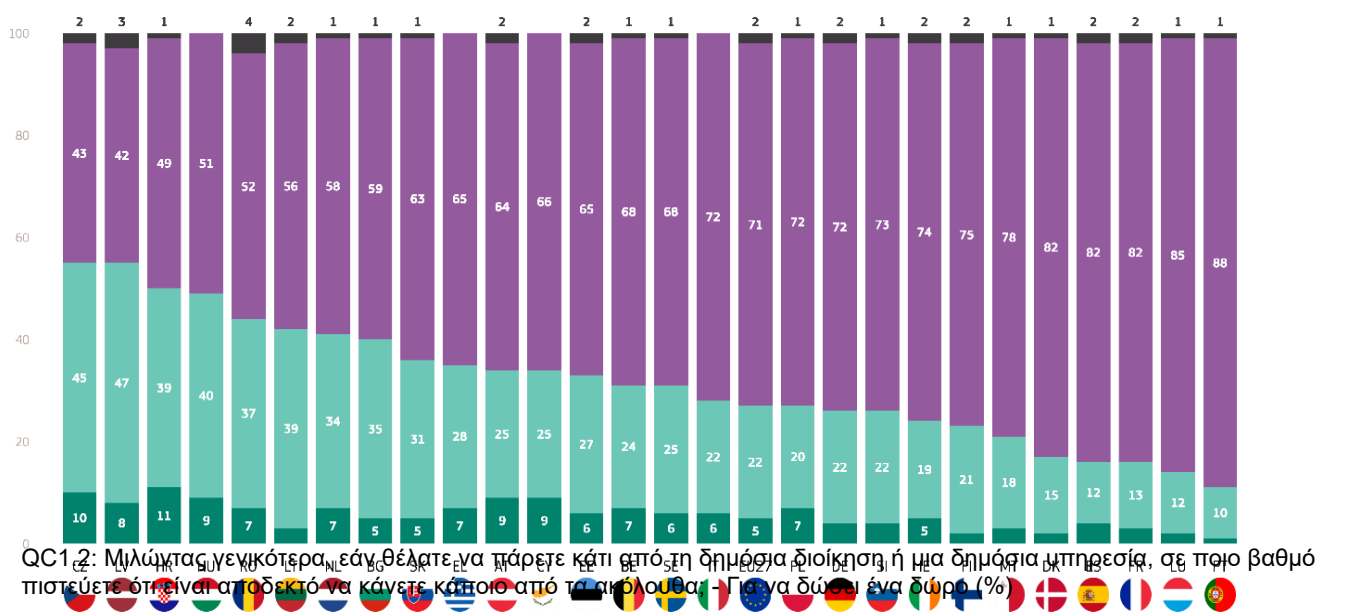
Εξετάζοντας ειδικότερα τους ερωτηθέντες που λένε ότι αυτή η συμπεριφορά είναι πάντα αποδεκτή, το υψηλότερο ποσοστό καταγράφεται στην Κροατία (11 %), την Τσεχία (10 %), ακολουθούμενη από την Ουγγαρία, την Αυστρία και την Κύπρο (όλες στο 9 %).

Αντίθετα, οι ερωτηθέντες είναι πιθανότερο να θεωρήσουν ότι αυτή η συμπεριφορά δεν είναι ποτέ αποδεκτή στην Πορτογαλία (88 %), το Λουξεμβούργο (85 %), τη Γαλλία και την Ισπανία (και οι δύο στο 82 %).

Σε σύγκριση με το 2025, τα επίπεδα αποδοχής για την παροχή δώρου για την απόκτηση κάποιου αγαθού από τη δημόσια διοίκηση ή τη δημόσια υπηρεσία μειώθηκαν σε επτά κράτη μέλη. Οι υψηλότερες μειώσεις καταγράφονται στην Ουγγαρία (49 %, -7 εκατοστιαίες μονάδες), τη Σλοβακία (36 %, -6 εκατοστιαίες μονάδες) και την Ελλάδα (35 %, -6 εκατοστιαίες μονάδες).

Ταυτόχρονα, περισσότεροι ερωτηθέντες δηλώνουν ότι η δωρεά δεν είναι ποτέ αποδεκτή, με αυξημένο αριθμό πολιτών να το δηλώνει σε εννέα κράτη μέλη. Η μεγαλύτερη αύξηση παρατηρείται στην Ουγγαρία (51%, + 8 ποσοστιαίες μονάδες), ακολουθούμενη από την Ελλάδα (65%, +6 ποσοστιαίες μονάδες) και τη Σλοβακία (63%, +6 ποσοστιαίες μονάδες). Η μεγαλύτερη πτώση καταγράφεται στις Κάτω Χώρες (58%, -11 ποσοστιαίες μονάδες).

QC1.2: Μιλώντας γενικότερα, εάν θέλατε να πάρετε κάτι από τη δημόσια διοίκηση ή μια δημόσια υπηρεσία, σε ποιο βαθμό πιστεύετε ότι είναι αποδεκτό να κάνετε κάποιο από τα ακόλουθα; - Για να δώσετε ένα δώρο (%)



QC1.2: Μιλώντας γενικότερα, εάν θέλατε να πάρετε κάτι από τη δημόσια διοίκηση ή μια δημόσια υπηρεσία, σε ποιο βαθμό πιστεύετε ότι είναι αποδεκτό να κάνετε κάποιο από τα ακόλουθα; - Για να δώσετε ένα δώρο (%)

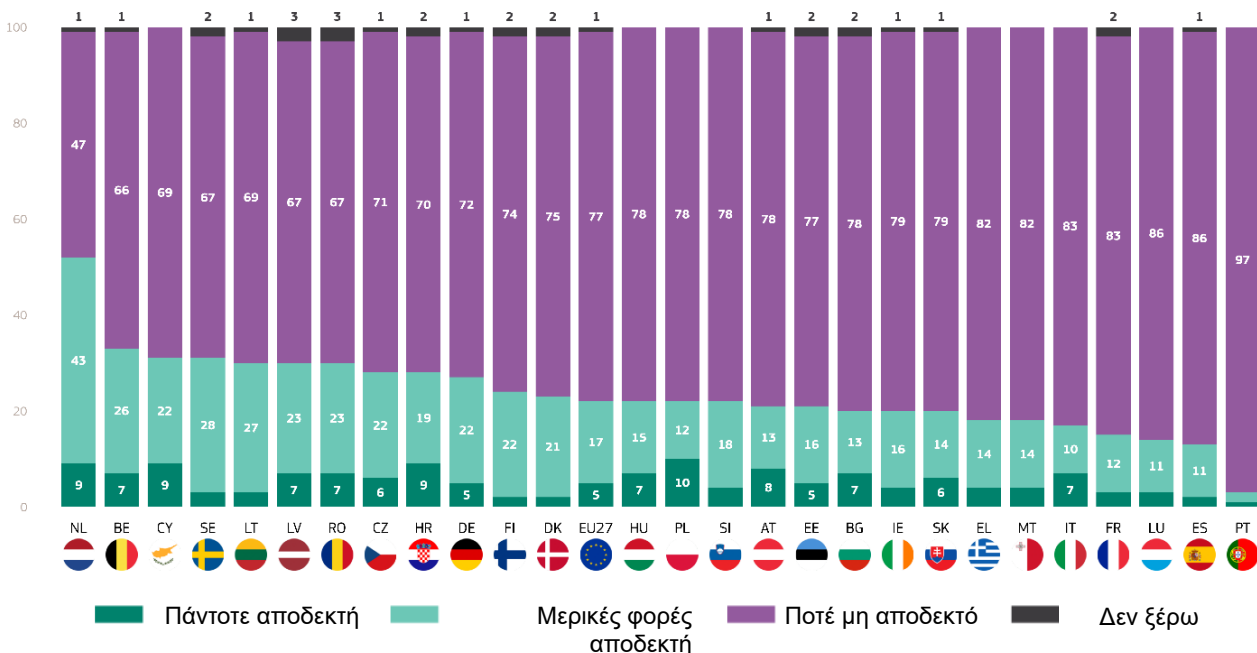
	ΕΕ	ΕΖ	ΟΥ	ΚΥ	ΠΟ	ΛΕ	ΙΤ	ΝΙ	ΒΓ	ΑΚ	ΕΛ	ΑΤ	ΜΠ	ΕΕ	ΗΡ	ΚΖ	ΕΕ	ΙΤ	ΠΛ	ΔΚ	ΡΤ	ΒΓ	ΔΕ	ΕΣ	ΦΙ	ΙΕ	ΜΤ	ΡΟ	ΣΕ	ΒΕ	ΦΡ	ΛΒ	ΛΤ	ΚΥ	ΝΙ
Πάντοτε αποδεκτή	10	8	11	9	7	7	9	9	6	7	6	7	6	7	6	6	7	2	1	5	4	4	2	5	3	7	6	7	3	8	3	9	7		
Μερικές φορές αποδεκτή	45	47	39	40	37	39	34	35	31	28	25	25	27	24	25	22	22	20	15	10	35	22	12	21	19	18	37	25	24	13	47	39	25	34	
Ποτέ μη αποδεκτό	43	42	49	51	52	56	58	59	63	65	64	66	65	68	68	72	71	72	72	73	74	75	78	82	82	82	85	88	88	88	88	88	88		
Δεν γνωρίζω	0	0	0	0	0	0	0	0	0	0	0	0	0	0	0	0	0	0	0	0	0	0	0	0	0	0	0	0	0	0	0	0	0	0	
Φεβ/Μάρτιος 2026	5	9	7	5	2	4	9	11	10	6	6	7	2	1	5	4	4	2	5	3	7	6	7	3	8	3	9	7							
Δ	-1	-1	-1	-1	-1	-2	-3	-1	-1	=	-1	-2	=	=	-2	=	=	-2	=	=	-2	=	-1	-1	=	=	-1	=	-1	=	-1	=	-1	=	
Ιαν./Φεβρουάριος 2025	22	40	28	31	12	22	25	39	45	27	22	20	15	10	35	22	12	21	19	18	37	25	24	13	47	39	25	34							
Δ	-2	-6	-5	-5	-5	-5	-2	=	-3	-1	=	-3	-1	=	-2	-1	-1	-2	-1	-1	-2	-2	-1	-4	-1	-3	-1	-3	-6	-4	-6	-8	-6	-11	
Φεβ/Μάρτιος 2026	71	51	65	63	85	73	64	49	43	65	72	72	82	88	59	72	82	75	74	78	52	68	68	82	42	56	66	58							
Δ	-3	-8	-6	-6	-6	-4	-4	-2	-2	-1	-1	=	=	-1	-2	-3	-3	-3	-3	-3	-3	-3	-3	-4	-4	-6	-6	-6	-8	-9	-11				
Ιαν./Φεβρουάριος 2025	2	0	0	1	1	1	2	1	2	2	0	1	1	1	1	2	2	2	2	2	1	4	1	1	2	3	2	0	1						
Δ	-1	-1	=	=	=	=	-1	=	-1	-1	-1	=	=	-1	-1	-1	-1	=	=	-1	=	=	-3	=	=	-1	=	-1	=	-1	=				

Δίνοντας χρήματα

Σε επτά κράτη μέλη, τουλάχιστον τρεις στους δέκα ερωτηθέντες θεωρούν αποδεκτό να δώσουν χρήματα εάν επιθυμούν κάτι από τη δημόσια διοίκηση ή μια δημόσια υπηρεσία, ιδίως στις Κάτω Χώρες (52%), το Βέλγιο (33%),

Σε σύγκριση με το 2025, λιγότεροι απαντήσαντες θεωρούν ότι η παροχή χρημάτων για την απόκτηση κάτι από τη δημόσια διοίκηση ή μια δημόσια υπηρεσία είναι αποδεκτή σε οκτώ κράτη μέλη. Οι μεγαλύτερες μειώσεις παρατηρούνται στη Δανία (23 %, -9 εκατοστιαίες μονάδες) και στην Ουγγαρία (22 %, -7 εκατοστιαίες μονάδες).

QC1.1: Μιλώντας γενικότερα, εάν θέλατε να πάρετε κάτι από τη δημόσια διοίκηση ή μια δημόσια υπηρεσία, σε ποιο βαθμό πιστεύετε ότι είναι αποδεκτό να κάνετε κάποιο από τα ακόλουθα; - Για να δώσει τα χρήματα (%)



την Κύπρο και τη Σουηδία (και οι δύο 31%).

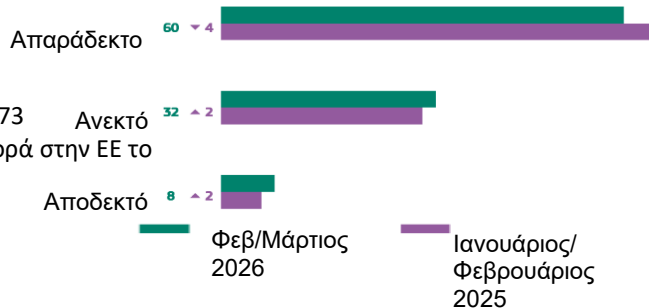
Τα υψηλότερα ποσοστά αυτών που βλέπουν την προσφορά χρημάτων πάντα αποδεκτή παρατηρούνται στην Πολωνία (10%), ακολουθούμενη από την Κροατία, την Κύπρο και τις Κάτω Χώρες (όλες στο 9%).

Αντίθετα, λιγότεροι από ένας στους δέκα ερωτηθέντες θεωρούν αυτή τη συμπεριφορά αποδεκτή στην Πορτογαλία (3%), ενώ περίπου ένας στους δέκα το πράττει στην Ισπανία (13%) και το Λουξεμβούργο (14%).

Στην πλειονότητα των χωρών, περισσότεροι ερωτηθέντες θεωρούν πλέον την πρακτική αυτή αποδεκτή, ιδίως στην Κύπρο, όπου η αποδοχή αυξήθηκε κατά 13 ποσοστιαίες μονάδες (31%).

QC1.1: Μιλώντας γενικότερα, αν θέλατε να πάρετε κάτι από τη δημόσια διοίκηση ή μια δημόσια υπηρεσία, σε ποιο βαθμό πιστεύετε ότι είναι αποδεκτό να κάνετε κάποιο από τα ακόλουθα; - Για να δώσει τα χρήματα (%)

	EU27	DK	HU	EL	SK	CZ	AT	SI	RO	LU	PT	BG	IT	DE	EE	FI	ES	LV	PL	HR	IE	NL	SE	BE	MT	FR	LT	CY
Πάντοτε αποδεκτή	5	2	7	4	6	6	8	4	7	3	1	7	7	5	5	2	2	7	10	9	4	9	3	7	4	3	3	9
Μερικές φορές αποδεκτή	17	21	15	14	14	22	13	18	23	11	2	13	10	22	16	22	11	23	12	19	16	43	28	26	14	12	27	22
Ποτέ μη αποδεκτό	77	75	78	82	79	71	78	78	67	86	97	78	83	72	77	74	86	67	78	70	79	47	67	66	82	83	69	69
Δεν γνωρίζω	1	2	0	0	1	1	1	0	3	0	0	2	0	1	2	2	1	3	0	2	1	1	2	1	0	2	1	0
Δ	=	+1	+1	=	+2	+1	=	+1	+2	=	=	=	=	=	=	+1	=	+1	=	+1	=	=	=	=	=	+1	=	+1
Φεβ/Μάρτιος 2026																												
Ιαν./Φεβρουάριος 2025																												
Δ																												
Φεβ/Μάρτιος 2026																												
Δ																												
Ιαν./Φεβρουάριος 2025																												
Φεβ/Μάρτιος 2026																												
Δ																												
Ιαν./Φεβρουάριος 2025																												



Ειδικό Ευρωβαρόμετρο 573
Η στάση των πολιτών απέναντι στη διαφθορά στην ΕΕ το

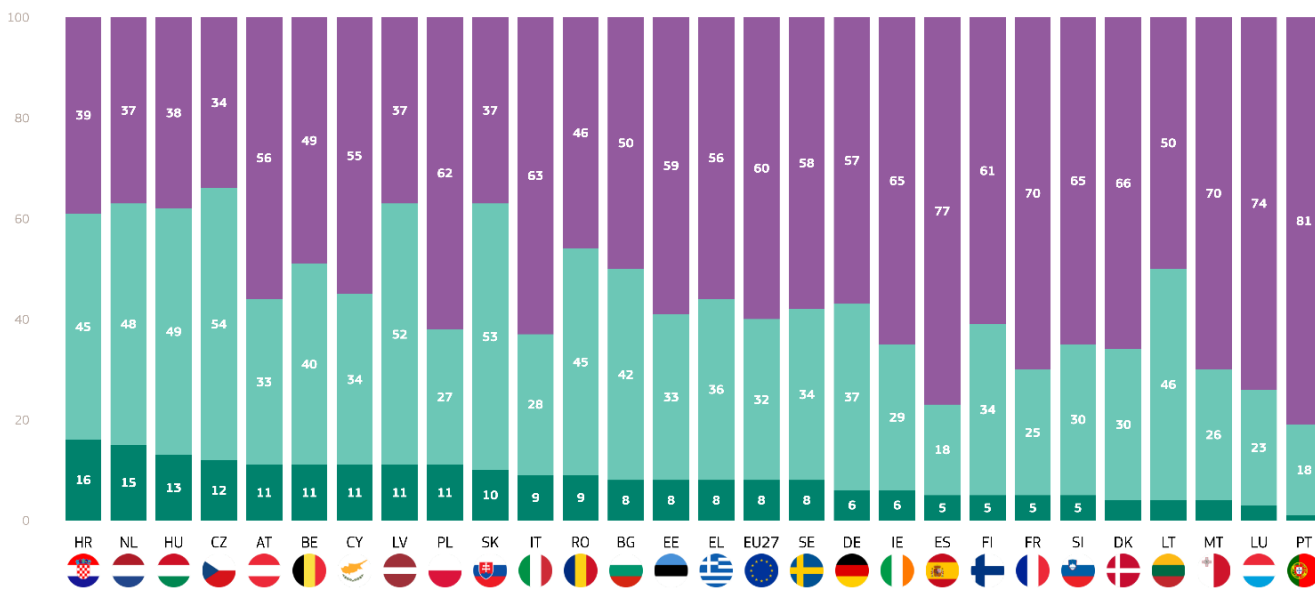
Συνολική αποδοχή

Με βάση τις απαντήσεις στις τρεις ανωτέρω ερωτήσεις, υπολογίζεται ένας «δείκτης ανοχής στη διαφθορά»,²² ο οποίος κατηγοριοποιεί τους ερωτηθέντες ανάλογα με το αν θεωρούν τη διαφθορά «αποδεκτή», «ανεκτή» ή «απαράδεκτη».

Σε όλα τα κράτη μέλη, έξι στους δέκα ερωτηθέντες (60 %, -4 ποσοστιαίες μονάδες) θεωρούν τη διαφθορά απαράδεκτη. Σε 19 κράτη μέλη, τουλάχιστον οι μισοί από όλους απάντησαν συμερίζοντας την άποψη αυτή. Τα υψηλότερα ποσοστά καταγράφονται στην Πορτογαλία (81%), την Ισπανία (77%) και το Λουξεμβούργο (74%). Αντιθέτως, η Τσεχία καταγράφει το χαμηλότερο ποσοστό ερωτηθέντων που θεωρούν τη διαφθορά απαράδεκτη (34 %), ακολουθούμενη από τις Κάτω Χώρες, τη Λετονία και τη Σλοβακία (όλες στο 37 %).

Σε ολόκληρη την Ευρωπαϊκή Ένωση, λιγότεροι από ένας στους δέκα ερωτηθέντες (8%, +2 ποσοστιαίες μονάδες) θεωρούν τη διαφθορά αποδεκτή, ενώ σχεδόν το ένα τρίτο (32%, +2 ποσοστιαίες μονάδες) δηλώνουν ότι είναι ανεκτή. Σε επίπεδο χώρας, τα υψηλότερα ποσοστά απαντησάντων που θεωρούν τη διαφθορά «αποδεκτή» μετρώνται στην Κροατία (16 %), τις Κάτω Χώρες (15 %) και την Ουγγαρία (13 %).

QC1T: Δείκτης ανοχής στη διαφθορά (%)



22 Ο δείκτης κατατάσσεται ως Αποδεκτό (0 βαθμοί), Ανεκτό (1 βαθμός) και Απαράδεκτο (2 βαθμοί) ανάλογα με τις απαντήσεις στα τρία αυτά ερωτήματα: «ποτέ αποδεκτό» (0 βαθμοί), «μερικές φορές αποδεκτό» (1 βαθμός) και «πάντα αποδεκτό» (2 βαθμοί). Οι ερωτηθέντες που έλαβαν συνολικά 0 βαθμούς κατατάσσονται στον δείκτη ως «απαράδεκτοι», ενώ όσοι έλαβαν 1 έως 3 βαθμούς κατατάσσονται ως «ανεκτοί» και όσοι έλαβαν 4 έως 6 βαθμούς κατατάσσονται ως «αποδεκτοί».

Ειδικό Ευρωβαρόμετρο 573
 Η στάση των πολιτών απέναντι στη διαφθορά στην ΕΕ το 2026

Το ποσοστό των ερωτηθέντων που θεωρούν τη διαφθορά απαράδεκτη έχει μειωθεί σε 20 κράτη μέλη σε σύγκριση με το 2025. Οι μεγαλύτερες μειώσεις παρατηρούνται στην Κύπρο (55 %, -11 εκατοστιαίες μονάδες) και στο Βέλγιο (49 %, -10 εκατοστιαίες μονάδες). Αντίθετα, η Δανία καταγράφει σημαντική αύξηση, με το 66% να θεωρεί πλέον τη διαφθορά απαράδεκτη (+9 ποσοστιαίες μονάδες).

Αρκετές χώρες παρουσιάζουν επίσης αξιοσημείωτες αλλαγές στον αριθμό των ερωτηθέντων που θεωρούν αποδεκτή τη διαφθορά. Η μεγαλύτερη αύξηση παρατηρείται στην Κύπρο (11%, + 6 ποσοστιαίες μονάδες).

Όσον αφορά την ανοχή στη διαφθορά, οι μεγαλύτερες αυξήσεις από το 2025 παρατηρούνται στο Βέλγιο (40 %, + 9 εκατοστιαίες μονάδες) και στη Λιθουανία (46 %, + 9 εκατοστιαίες μονάδες), ενώ η μεγαλύτερη μείωση καταγράφεται στη Δανία (30 %, -9 εκατοστιαίες μονάδες).

QC 1T: Δείκτης ανοχής στη διαφθορά (%)

		EU27	DK	SK	HU	LU	SI	AT	EL	EE	IT	RO	SE	BG	CZ	HR	PL	ES	MT	DE	FI	FR	LT	LV	NL	PT	IE	BE	CY
Αποδεκτό	Φεβ/Μάρτιος 2026	8	4	10	13	3	5	11	8	8	9	9	8	8	12	16	11	5	4	6	5	5	4	11	15	1	6	11	11
	Δ	+2	=	▼1	▼2	▼1	▼3	▼2	▼1	+2	+2	▼2	+2	+4	+1	+3	+3	+2	+2	+1	=	+3	▼2	+2	+4	=	+3	+1	+6
Ανεκτό	Ιαν./Φεβρουάριος 2025	32	30	53	49	23	30	33	36	33	28	45	34	42	54	45	27	18	26	37	34	25	46	52	48	18	29	40	34
	Δ	+2	▼9	▼4	▼2	▼3	▼1	=	▼1	▼1	=	+4	=	▼1	+2	=	=	+2	+2	+4	+6	+3	+9	+5	+3	+7	+5	+9	+5
Απαράδεκτο	Φεβ/Μάρτιος 2026	60	66	37	38	74	65	56	56	59	63	46	58	50	34	39	62	77	70	57	61	70	50	37	37	81	65	49	55
	Δ	▼4	+9	+5	+4	+4	+4	+2	+2	▼1	▼2	▼2	▼2	▼3	▼3	▼3	▼3	▼4	▼4	▼5	▼6	▼6	▼7	▼7	▼7	▼7	▼7	▼8	▼10
	Ιαν./Φεβρουάριος 2025																												
	Φεβ/Μάρτιος 2026																												
	Δ																												
	Ιαν./Φεβρουάριος 2025																												

Ειδικό Ευρωβαρόμετρο 573
Η στάση των πολιτών απέναντι στη διαφθορά στην ΕΕ το 2026

Η κοινωνικο-δημογραφική ανάλυση του δείκτη ανοχής στη διαφθορά δείχνει τα εξής:

- Οι άνδρες (58%) και οι γυναίκες (62%) παρουσιάζουν παρόμοια επίπεδα μη αποδεκτής διαφθοράς.
- Οι ηλικιωμένοι ερωτηθέντες είναι πιο πιθανό να θεωρήσουν τη διαφθορά απαράδεκτη. Αυτό ισχύει ιδιαίτερα για τα άτομα ηλικίας 55 ετών και άνω (65%), σε σύγκριση με το 52% των ερωτηθέντων ηλικίας 15-24 ετών.
- Οι ερωτηθέντες που τερμάτισαν την εκπαίδευσή τους σε ηλικία 15 ετών και κάτω είναι πιο πιθανό να θεωρήσουν τη διαφθορά απαράδεκτη (71%), σε σύγκριση με το 59% των ερωτηθέντων που τερμάτισαν την εκπαίδευσή τους σε ηλικία 20 ετών και άνω και το 54% των ερωτηθέντων που εξακολουθούν να σπουδάζουν.
- Μεταξύ των κοινωνικοεπαγγελματικών ομάδων -, οι συνταξιούχοι ερωτηθέντες (66%), οι οικιακοί βοηθοί (64%), καθώς και οι χειρώνακτες εργαζόμενοι και οι άνεργοι ερωτηθέντες (και οι δύο 60%), είναι οι πιο πιθανό να θεωρήσουν τη διαφθορά απαράδεκτη, σε σύγκριση με τους φοιτητές (53%).
- Οι ερωτηθέντες που σχεδόν ποτέ ή ποτέ δεν αντιμετωπίζουν δυσκολίες στην πληρωμή των λογαριασμών τους είναι πιο πιθανό να θεωρήσουν τη διαφθορά απαράδεκτη (63%), ακολουθούμενοι από εκείνους που αντιμετωπίζουν τέτοιες δυσκολίες κατά καιρούς (53%) και εκείνους που τις αντιμετωπίζουν τις περισσότερες φορές (57%).
- Τέσσερις στους δέκα ερωτηθέντες που έχουν βιώσει διαφθορά και το 38 % όσων την έχουν δει θεωρούν τη διαφθορά απαράδεκτη, σε σύγκριση με το 61 % όσων δεν έχουν βιώσει ούτε είναι μάρτυρες διαφθοράς.

QC1T Δείκτης ανοχής στη διαφθορά (% - ΕΕ)

	Αποδεκτό	Ανεκτό	Απαράδεκτο
ΕΕ των 27	8	32	60
Φύλο			
Άνδρας	9	33	58
Γυναίκα	7	31	62
Ηλικία			
15-24	14	34	52
25-39	8	34	58
40-54	8	33	59
>=55	5	30	65
Εκπαίδευση (τέλος)			
15<=	5	24	71
16-19	8	33	59
>=20	7	34	59
Εξακολουθούν να μελετούν	12	34	54
Κατηγορία «Κοινωνικοεπαγγελματίες»			
Αυτοαπασχολούμενοι	8	35	57
Διευθυντές	6	35	59
Άλλα λευκά περιλαίμια	9	35	56
Χειρώνακτικά εργαζόμενοι	8	32	60
Οικιακοί βοηθοί	7	29	64
Άνεργοι	7	33	60
Συνταξιούχος	4	30	66
Φοιτητές	14	33	53
Δυσκολίες στην πληρωμή λογαριασμών			
Τις περισσότερες φορές	11	32	57
Από καιρό σε καιρό	10	37	53
Σχεδόν ποτέ / Ποτέ	6	31	63
Έμπειροι ή μάρτυρες διαφθοράς			
Ναι, έμπειρος	15	45	40
Ναι, μάρτυρας	17	45	38
Όχι	7	32	61
Ξέρεις κάποιον που δωροδοκείται			
Ναι	12	41	47
Όχι	7	31	62

4. Πόσο διαδεδομένη είναι η διαφθορά σε διάφορους τομείς της κοινωνίας

Περισσότεροι από τους μισούς Ευρωπαίους πιστεύουν ότι η διαφθορά είναι ευρέως διαδεδομένη μεταξύ των πολιτικών κομμάτων.

Οι ερωτηθέντες ερωτήθηκαν αν πιστεύουν ότι η δωροδοκία και η κατάχρηση εξουσίας για προσωπικό όφελος είναι ευρέως διαδεδομένες σε ορισμένους τομείς και ιδρύματα στη χώρα τους²³.

Περισσότεροι από τους μισούς Ευρωπαίους (53%, +2 ποσοστιαίες μονάδες) πιστεύουν ότι η διαφθορά είναι ευρέως διαδεδομένη μεταξύ των πολιτικών κομμάτων, ενώ λίγο λιγότεροι από τους μισούς (49%, +3 ποσοστιαίες μονάδες) θεωρούν ότι οι συμπεριφορές αυτές είναι ευρέως διαδεδομένες μεταξύ των πολιτικών σε εθνικό, περιφερειακό ή τοπικό επίπεδο. Περίπου τέσσερις στους δέκα ερωτηθέντες πιστεύουν ότι η δωροδοκία και η

κατάχρηση εξουσίας είναι ευρέως διαδεδομένες μεταξύ των υπαλλήλων που αναθέτουν δημόσιους διαγωνισμούς (39%, +1 ποσοστιαίες μονάδες) και το 36% συμμερίζονται αυτή την άποψη σχετικά με τους υπαλλήλους που εκδίδουν οικοδομικές άδειες (αμετάβλητες). Περίπου τρεις στους δέκα έχουν αυτή την άποψη για τις ιδιωτικές εταιρείες (31%, αμετάβλητο).

Πάνω από το ένα τέταρτο των ερωτηθέντων λένε ότι η δωροδοκία και η κατάχρηση εξουσίας είναι ευρέως διαδεδομένες μεταξύ των υπαλλήλων που εκδίδουν επιχειρηματικές άδειες (28%, +1 ποσοστιαίες μονάδες) και των επιθεωρητών στον τομέα της υγείας, της ασφάλειας και άλλων (28%, αμετάβλητο). Λίγο περισσότερο από το ένα τέταρτο δηλώνει επίσης ότι αυτό συμβαίνει στο σύστημα υγειονομικής περίθαλψης (26%, +1 ποσοστιαίες μονάδες), ενώ το 24% συμμερίζεται αυτή την άποψη για την αστυνομία και τα τελωνεία (+2 ποσοστιαίες μονάδες).

Περίπου ένας στους πέντε ερωτηθέντες πιστεύει ότι η διαφθορά είναι ευρέως διαδεδομένη στις τράπεζες και τα χρηματοπιστωτικά ιδρύματα (22%, +2 ποσοστιαίες

QC4: Στην (ΧΩΡΑ ΜΑΣ), πιστεύετε ότι η δωροδοκία και η κατάχρηση εξουσίας για προσωπικό όφελος είναι ευρέως διαδεδομένες μεταξύ οποιωνδήποτε από τα ακόλουθα; (ΕΕ27) (%)



23 QC4. Στην (ΧΩΡΑ ΜΑΣ), πιστεύετε ότι η δωροδοκία και η κατάχρηση εξουσίας για προσωπικό όφελος είναι ευρέως διαδεδομένες μεταξύ οποιωνδήποτε από τα ακόλουθα; (ΕΕ27) (%)

Ειδικό Ευρωβαρόμετρο 573
Η στάση των πολιτών απέναντι στη διαφθορά στην ΕΕ το 2026

μονάδες). Λίγο λιγότεροι αναφέρουν τα δικαστήρια και τις φορολογικές αρχές (και οι δύο 18 %, +1 εκατοστιαίες μονάδες), ενώ το 15 % αναφέρει αυτό σχετικά με τις αρχές κοινωνικής ασφάλισης και κοινωνικής πρόνοιας (+2 εκατοστιαίες μονάδες) και την εισαγγελική αρχή (αμετάβλητη). Ο τομέας της εκπαίδευσης αναφέρεται από το 13 % των ερωτηθέντων (+1 εκατοστιαία μονάδα).

Ειδικό Ευρωβαρόμετρο 573
Η στάση των πολιτών απέναντι στη διαφθορά στην ΕΕ το 2026

Από την εθνική ανάλυση προκύπτει ότι σε 15 κράτη μέλη: Τα πολιτικά κόμματα είναι ο τομέας που αναφέρεται συχνότερα σε σχέση με τη δωροδοκία και την κατάχρηση

την Πολωνία (3 4%). Αντίθετα, λιγότεροι από ένας στους δέκα ερωτηθέντες στη Φινλανδία (5 %) και τη Σουηδία (9 %) πιστεύουν ότι η διαφθορά είναι ευρέως διαδεδομένη στο

QC4: Στην (ΧΩΡΑ ΜΑΣ), πιστεύετε ότι η δωροδοκία και η κατάχρηση εξουσίας για προσωπικό όφελος είναι ευρέως διαδεδομένες μεταξύ οποιωνδήποτε από τα ακόλουθα; (%)

	EU27	BE	BG	CZ	DK	DE	EE	IE	EL	ES	FR	HR	IT	CY	LV	LT	LU	HU	MT	NL	AT	PL	PT	RO	SI	SK	FI	SE
Πολιτικά κόμματα	53	47	45	48	35	47	39	48	78	75	64	46	52	69	44	66	49	53	65	43	51	29	67	41	62	48	39	37
Πολιτικοί σε εθνικό, περιφερειακό ή τοπικό επίπεδο	49	45	44	45	34	45	38	40	80	67	56	45	50	54	35	58	46	50	61	41	51	27	60	38	64	50	48	53
Υπάλληλοι που αναθέτουν δημόσιες συμβάσεις	39	37	50	47	15	32	28	35	75	39	39	43	51	55	46	46	27	45	59	38	34	25	42	29	53	31	32	42
Υπάλληλοι που εκδίδουν οικοδομικές άδειες	36	34	44	31	23	33	26	38	72	45	32	40	50	58	43	48	35	30	67	45	31	14	37	29	48	26	21	32
Ιδιωτικές εταιρείες	31	32	17	23	40	35	17	30	42	31	36	20	31	38	20	27	44	22	37	41	28	12	44	16	38	26	33	56
Υπάλληλοι που εκδίδουν άδειες άσκησης επιχειρηματικής δραστηριότητας	28	22	40	18	6	25	20	32	72	36	20	39	41	55	30	33	16	26	52	33	24	14	29	26	39	16	15	26
Επιθεωρητές (υγεία και ασφάλεια, κατασκευές, εργασία, ποιότητα τροφίμων, υγειονομικός έλεγχος και αδειοδότηση)	28	27	37	21	25	25	19	20	70	27	25	37	39	46	34	45	19	26	45	30	20	12	40	27	46	34	12	24
Το σύστημα υγειονομικής περίθαλψης	26	15	44	36	6	16	15	15	91	18	15	36	37	58	39	67	13	29	34	15	25	34	37	40	46	50	5	9
Αστυνομία, τελωνεία	24	32	52	15	8	11	11	23	58	30	26	33	25	53	33	35	15	21	39	27	12	19	37	33	36	40	5	10
Τράπεζες και χρηματοπιστωτικά ιδρύματα	22	23	13	6	16	18	11	26	44	32	24	16	28	38	10	16	29	15	27	27	22	6	43	21	34	15	5	22
Φορολογικές αρχές	18	19	34	11	5	9	8	15	60	24	16	27	23	36	19	20	12	16	35	16	10	8	38	26	34	23	2	5
Τα Δικαστήρια (tribunals)	18	18	45	22	3	7	12	15	47	25	13	36	23	41	19	40	12	16	38	11	9	12	29	32	41	43	3	8
Αρχές κοινωνικής ασφάλισης και κοινωνικής πρόνοιας	15	12	19	8	10	10	12	11	55	17	10	24	23	27	13	24	10	9	43	12	13	6	35	18	26	19	3	14
Εισαγγελική αρχή	15	10	41	16	3	6	8	14	36	23	22	25	13	30	14	31	9	13	34	15	8	7	25	21	33	26	2	7
Ο τομέας της εκπαίδευσης	13	8	18	12	3	7	9	11	35	12	9	14	21	26	14	21	8	9	31	8	15	9	24	21	23	26	4	14
Καμία (SPONTANEOUS)	4	7	1	4	23	6	7	6	0	2	2	2	3	0	2	2	5	3	3	4	11	6	1	6	2	2	17	12
Καμία (SPONTANEOUS)	8	5	8	10	6	9	24	14	1	5	9	8	4	10	12	4	13	7	8	2	11	16	10	10	5	6	10	3

1ο πιο συχνά αναφερόμενο στοιχείο
2ο πιο συχνά αναφερόμενο στοιχείο
3ο πιο συχνά αναφερόμενο στοιχείο

εξουσίας για προσωπικό όφελος. Τα υψηλότερα ποσοστά καταγράφονται στην Ελλάδα (78%), την Ισπανία (75%) και την Κύπρο (69%). Αντιθέτως, η άποψη αυτή είναι λιγότερο διαδεδομένη στην Πολωνία (29%), τη Δανία (35%) και τη Σουηδία (37%).

Οι πολιτικοί σε εθνικό, περιφερειακό ή τοπικό επίπεδο είναι η συχνότερα αναφερόμενη ομάδα στη Σλοβενία (64%), τη Σλοβακία (50%) και τη Φινλανδία (48%) και κατατάσσονται πρώτοι από κοινού με τα πολιτικά κόμματα στην Αυστρία (51%).

Οι υπάλληλοι που αναθέτουν δημόσιους διαγωνισμούς καταλαμβάνουν την πρώτη θέση στη Λετονία (46%). Επιπλέον, τουλάχιστον οι μισοί από τους ερωτηθέντες αναφέρουν την ομάδα αυτή σε έξι κράτη μέλη, κυρίως στην Ελλάδα (75%).

Οι υπάλληλοι που εκδίδουν οικοδομικές άδειες κατατάσσονται πρώτοι στη Μάλτα (67%) και στις Κάτω Χώρες (45%) μόνο.

Στη Σουηδία (56%) και τη Δανία (4 0%), οι ιδιωτικές εταιρείες είναι ο τομέας που αναφέρεται συχνότερα.

Το σύστημα υγειονομικής περίθαλψης κατατάσσεται στην πρώτη θέση σε τέσσερα κράτη μέλη, και συγκεκριμένα στην Ελλάδα (91%), τη Λιθουανία (67%), τη Σλοβακία (5 0%) και

σύστημα υγειονομικής περίθαλψης.

Τέλος, η Βουλγαρία (52%) είναι η μόνη χώρα στην οποία η αστυνομία και τα τελωνεία κατέχουν την πρώτη θέση. Ο τομέας αυτός αναφέρεται επίσης από περισσότερους από τους μισούς ερωτηθέντες στην Ελλάδα (58%) και την Κύπρο (53%).

Κανένα από τα υπόλοιπα οκτώ ιδρύματα δεν κατέχει την πρώτη θέση σε κανένα κράτος μέλος. Αξιοσημείωτα αριθμητικά στοιχεία σχετικά με τα εν λόγω ιδρύματα περιλαμβάνουν:

- Στην Ελλάδα, το 72% των ερωτηθέντων πιστεύει ότι η διαφθορά είναι ευρέως διαδεδομένη μεταξύ των υπαλλήλων που εκδίδουν επιχειρηματικές άδειες.
- Σε έντεκα χώρες, τουλάχιστον το ένα τρίτο των ερωτηθέντων δηλώνει ότι υπάρχει εκτεταμένη διαφθορά μεταξύ των επιθεωρητών, κυρίως στην Ελλάδα (70 %).
- Σε δέκα χώρες, τουλάχιστον ένας στους τέσσερις ερωτηθέντες δηλώνει ότι η διαφθορά είναι ευρέως διαδεδομένη στις τράπεζες και τα χρηματοπιστωτικά ιδρύματα. Η τιμή αυτή είναι υψηλότερη στην Ελλάδα (44%).

Ειδικό Ευρωβαρόμετρο 573
Η στάση των πολιτών απέναντι στη διαφθορά στην ΕΕ το 2026

- Οι ερωτηθέντες είναι πιθανότερο να αναφέρουν τα δικαστήρια στην Ελλάδα (47%), τη Βουλγαρία (45%) και τη Σλοβακία (43%).

Οι φορολογικές αρχές αναφέρονται περισσότερο στην Ελλάδα (60%) και λιγότερο στη Φινλανδία (2%).

- Η εισαγγελική αρχή αναφέρεται από λιγότερους από τους μισούς ερωτηθέντες και στα 27 κράτη μέλη, οι οποίοι κυμαίνονται από 41 % στη Βουλγαρία έως 2 % στη Φινλανδία.
- Οι αρχές κοινωνικής ασφάλισης και πρόνοιας αναφέρονται από λιγότερους από έναν στους πέντε ερωτηθέντες σε 19 χώρες. Περισσότεροι από τους μισούς (55%) δίνουν αυτή την απάντηση στην Ελλάδα.

Σε όλα τα κράτη μέλη, οι απαντήσεις ποικίλλουν όσον αφορά την αναφορά στον τομέα της εκπαίδευσης, με ποσοστά που κυμαίνονται από 35 % στην Ελλάδα έως 3 % στη Δανία.

Ειδικό Ευρωβαρόμετρο 573
Η στάση των πολιτών απέναντι στη διαφθορά στην ΕΕ το 2026

Σε σύγκριση με το 2025, το ποσοστό των ερωτηθέντων που δηλώνουν ότι η δωροδοκία και η κατάχρηση εξουσίας για προσωπικό όφελος είναι ευρέως διαδεδομένες μεταξύ των πολιτικών κομμάτων αυξήθηκε σε 20 κράτη μέλη, ενώ μειώθηκε σε έξι. Η μεγαλύτερη αύξηση παρατηρείται στη Λιθουανία (66%, +17 εκατοστιαίες μονάδες), ενώ η μεγαλύτερη μείωση καταγράφεται στην Κροατία (46%, -6 εκατοστιαίες μονάδες).

Ο αριθμός των ερωτηθέντων που θεωρούν τη διαφθορά ευρέως διαδεδομένη μεταξύ των πολιτικών σε εθνικό, περιφερειακό ή τοπικό επίπεδο αυξήθηκε σε 21 και μειώθηκε σε πέντε κράτη μέλη. Η μεγαλύτερη αύξηση καταγράφεται στην Κύπρο (54 %, +13 εκατοστιαίες μονάδες), ενώ η μεγαλύτερη μείωση καταγράφεται και πάλι στην Κροατία (45 %, -8 εκατοστιαίες μονάδες).

Σε 16 κράτη μέλη, οι ερωτηθέντες είναι πλέον πιθανότερο να πιστεύουν ότι η διαφθορά μεταξύ των υπαλλήλων που αναθέτουν δημόσιους διαγωνισμούς είναι ευρέως διαδεδομένη απ' ό,τι το 2025, ιδίως στην Ελλάδα (75 %, + 8 εκατοστιαίες μονάδες). Αντιθέτως, παρατηρείται μείωση σε δέκα κράτη μέλη, κυρίως στην Κροατία (43 %, -8 εκατοστιαίες μονάδες).

Όσον αφορά τους υπαλλήλους που εκδίδουν οικοδομικές άδειες, οι αντιλήψεις για εκτεταμένη διαφθορά αυξήθηκαν σε 14 κράτη μέλη, ενώ μείωση παρατηρείται σε δέκα. Η μεγαλύτερη αύξηση καταγράφεται στην Ισπανία (45%, + 11 ποσοστιαίες μονάδες), ενώ η μεγαλύτερη μείωση παρατηρείται στην Πορτογαλία (37%, -14 ποσοστιαίες μονάδες).

Όσον αφορά τις ιδιωτικές εταιρείες, το ποσοστό των ερωτηθέντων που πιστεύουν ότι η διαφθορά είναι ευρέως διαδεδομένη αυξήθηκε σε 12 κράτη μέλη, ενώ μειώθηκε σε 11. Η μεγαλύτερη αύξηση παρατηρείται στην Ελλάδα (42 %, + 8 εκατοστιαίες μονάδες) και τη Σλοβενία (38 %, + 8 εκατοστιαίες μονάδες), ενώ η μεγαλύτερη μείωση καταγράφεται στην Ουγγαρία (22 %, - 11 εκατοστιαίες μονάδες).

Σε σύγκριση με το 2025, οι επιθεωρητές (υγεία και ασφάλεια, κατασκευές, εργασία, ποιότητα τροφίμων, υγειονομικός έλεγχος και αδειοδότηση) είναι πιθανότερο να αναφέρονται σε 13 κράτη μέλη, κυρίως στη Σλοβενία (46 %, + 11 εκατοστιαίες μονάδες). Το ποσοστό αυτό μειώθηκε σε εννέα κράτη μέλη, με τη μεγαλύτερη μείωση να παρατηρείται στην Ουγγαρία (26 %, -7 εκατοστιαίες μονάδες).

Όσον αφορά τους υπαλλήλους που εκδίδουν επιχειρηματικές άδειες, οι αντιλήψεις για εκτεταμένη διαφθορά αυξήθηκαν σε 18 κράτη μέλη και μειώθηκαν σε οκτώ. Η μεγαλύτερη αύξηση καταγράφεται στην Ελλάδα (72%, +11 ποσοστιαίες μονάδες), ενώ η μεγαλύτερη μείωση

παρατηρείται στην Ουγγαρία (26%, -8 ποσοστιαίες μονάδες).

Σε 16 κράτη μέλη, οι ερωτηθέντες είναι πλέον πιθανότερο να θεωρούν τη διαφθορά ευρέως διαδεδομένη στο σύστημα υγειονομικής περίθαλψης απ' ό,τι το 2025, ιδίως στη Σλοβενία (46 %, + 6 εκατοστιαίες μονάδες). Σε δέκα κράτη μέλη, λιγότεροι ερωτηθέντες έχουν πλέον την άποψη αυτή, με την Ουγγαρία να καταγράφει τη μεγαλύτερη μείωση (29 %, -11 εκατοστιαίες μονάδες).

Το ποσοστό των ερωτηθέντων που δηλώνουν ότι η διαφθορά είναι ευρέως διαδεδομένη μεταξύ της αστυνομίας και των τελωνείων αυξήθηκε σε 14 κράτη μέλη, κυρίως στη Σλοβενία (36%, +9 ποσοστιαίες μονάδες). Το ποσοστό αυτό μειώθηκε σε 11 κράτη μέλη, με τις μεγαλύτερες αυξήσεις να παρατηρούνται στην Κροατία (33%, -10 ποσοστιαίες μονάδες).

Όσον αφορά τις τράπεζες και τα χρηματοπιστωτικά ιδρύματα, οι αντιλήψεις για εκτεταμένη διαφθορά αυξήθηκαν σε 15 κράτη μέλη και μειώθηκαν σε οκτώ. Η μεγαλύτερη αύξηση παρατηρείται στην Ελλάδα (44%, +12 εκατοστιαίες μονάδες), ενώ η μεγαλύτερη μείωση καταγράφεται στην Κροατία (16%, -6 εκατοστιαίες μονάδες).

Οι αντιλήψεις για εκτεταμένη διαφθορά στα δικαστήρια αυξήθηκαν σε 15 χώρες, κυρίως στη Λιθουανία (40 %, +9 εκατοστιαίες μονάδες), ενώ μείωση καταγράφεται σε εννέα κράτη μέλη. Η μεγαλύτερη μείωση σημειώθηκε στην Κροατία, την Πορτογαλία και την Αυστρία, όλες με μείωση κατά τέσσερις ποσοστιαίες μονάδες και αντίστοιχα στο 36%, 29% και 9%.

Για τις φορολογικές αρχές, το ποσοστό των ερωτηθέντων που πιστεύουν ότι η διαφθορά είναι ευρέως διαδεδομένη έχει αυξηθεί σε 17 χώρες, κυρίως στη Σλοβενία (34%, +11 ποσοστιαίες μονάδες). Αντίθετα, μειώθηκε σε εννέα χώρες, με τη μεγαλύτερη μείωση να είναι κατά οκτώ ποσοστιαίες μονάδες στο 16% στην Ουγγαρία.

Όσον αφορά την εισαγγελική αρχή, αυξήσεις παρατηρήθηκαν σε 15 χώρες, κυρίως στη Σλοβενία (33%, +9 ποσοστιαίες μονάδες), και μειώθηκε σε δέκα χώρες, κυρίως στην Κροατία (25%, -5 ποσοστιαίες μονάδες).

Το ποσοστό που αναφέρεται στις αρχές κοινωνικής ασφάλισης και πρόνοιας αυξήθηκε σε 18 κράτη μέλη, ενώ μειώθηκε σε έξι. Η μεγαλύτερη αύξηση σημειώθηκε στην Ελλάδα (55%, + 7 ποσοστιαίες μονάδες), η μεγαλύτερη μείωση στην Ουγγαρία (9%, -6 ποσοστιαίες μονάδες).

Τέλος, όσον αφορά τον τομέα της εκπαίδευσης, οι αντιλήψεις για εκτεταμένη διαφθορά αυξήθηκαν σε 16 χώρες και μειώθηκαν σε οκτώ. Η μεγαλύτερη αύξηση παρατηρείται στη Σλοβενία (23 %, +8 εκατοστιαίες

Ειδικό Ευρωβαρόμετρο 573
Η στάση των πολιτών απέναντι στη διαφθορά στην ΕΕ το 2026

μονάδες), ενώ η μεγαλύτερη μείωση καταγράφεται στην Κροατία (14 %, -8 εκατοστιαίες μονάδες).

Η κοινωνικοδημογραφική ανάλυση του - αναδεικνύει μια σειρά διαφορών όσον αφορά τις αντιλήψεις για το πόσο διαδεδομένη είναι η διαφθορά σε διάφορους τομείς της κοινωνίας:

- Όσο περισσότερο χρόνο παραμένουν στην εκπαίδευση οι ερωτηθέντες, τόσο λιγότερο πιθανό είναι να πιστεύουν ότι η διαφθορά είναι διαδεδομένη στους πολιτικούς (57% όσων ολοκλήρωσαν τις σπουδές τους πριν από την ηλικία των 16 ετών έναντι 49% όσων ολοκλήρωσαν τις σπουδές τους σε ηλικία 20 ετών και άνω), στα πολιτικά κόμματα (60% όσων ολοκλήρωσαν τις σπουδές τους πριν από την ηλικία των 16 ετών έναντι 52% όσων ολοκλήρωσαν τις σπουδές τους σε ηλικία 20 ετών και άνω) και στις επίσημες άδειες επιχειρήσεων (42% όσων ολοκλήρωσαν τις σπουδές τους πριν από την ηλικία των 16 ετών έναντι 36% όσων ολοκλήρωσαν τις σπουδές τους σε ηλικία 20 ετών και άνω).
- Οι άνεργοι είναι οι κοινωνικοεπαγγελματικές ομάδες με το υψηλότερο ποσοστό ατόμων που πιστεύουν ότι η διαφθορά είναι διαδεδομένη σε οποιοδήποτε θεσμικό όργανο, αλλά σε υπαλλήλους που αναθέτουν δημόσιους διαγωνισμούς και οικοδομικές άδειες, όπου η πρώτη κοινωνικοεπαγγελματική ομάδα είναι αυτή των αυτοαπασχολούμενων.
- Οι ερωτηθέντες που έχουν βιώσει διαφθορά είναι σταθερά πιο πιθανό να πιστεύουν ότι η διαφθορά είναι ευρέως διαδεδομένη από εκείνους που δεν έχουν δει ούτε έχουν βιώσει διαφθορά. Η διαφορά μεταξύ αυτών των ομάδων είναι πιο εντυπωσιακή για τους υπαλλήλους που εκδίδουν άδεια λειτουργίας (50% έναντι 28%) καθώς και για το σύστημα υγειονομικής περίθαλψης (48% έναντι 25%). Ταυτόχρονα, εκείνοι που έχουν γίνει μάρτυρες διαφθοράς είναι επίσης σταθερά πιο πιθανό να πιστεύουν ότι η διαφθορά είναι ευρέως διαδεδομένη από εκείνους που δεν το έχουν κάνει. Η μεγαλύτερη διαφορά μεταξύ των δύο ομάδων μπορεί να βρεθεί για το σύστημα υγειονομικής περίθαλψης (40% έναντι 25%).

Ειδικό Ευρωβαρόμετρο 573
Η στάση των πολιτών απέναντι στη διαφθορά στην ΕΕ το 2026

QC4 In (Η ΧΩΡΑ ΜΑΣ), πιστεύετε ότι η δωροδοκία και η κατάχρηση εξουσίας για προσωπικό όφελος είναι ευρέως διαδεδομένες μεταξύ οποιουδήποτε από τα ακόλουθα; (% - ΕΕ)

	Πολιτικά κόμματα	Πολιτικοί σε εθνικό, περιφερειακό ή τοπικό επίπεδο	Υπάλληλοι που αναθέτουν δημόσιες συμβάσεις	Υπάλληλοι που εκδίδουν οικοδομικές άδειες	Ιδιωτικές εταιρείες	Επιθεωρητές (υγεία και ασφάλεια, κατασκευές, εργασία, ποιότητα τροφίμων, υγειονομικός έλεγχος και αδειοδότηση)	Υπάλληλοι που εκδίδουν άδειες άσκησης επιχειρηματικής δραστηριότητας	Το σύστημα υγειονομικής περίθαλψης	Αστυνομία, τελωνεία	Τράπεζες και χρηματοπιστωτικά ιδρύματα
ΕΕ των 27	53	49	39	36	31	28	28	26	24	22
Φύλο										
Άνδρας	54	51	41	38	33	29	30	26	24	23
Γυναίκα	52	48	36	35	29	27	27	26	23	22
Ηλικία										
15-24	49	42	29	25	29	23	22	20	26	20
25-39	54	49	37	34	34	28	28	26	26	25
40-54	53	50	40	39	33	31	30	28	24	23
>=55	53	51	42	39	29	28	30	26	21	21
Εκπαίδευση (τέλος)										
15<=	60	57	41	42	28	32	33	28	26	27
16-19	52	49	39	37	29	29	29	28	23	20
>=20	52	49	39	36	35	27	27	23	23	23
Εξακολουθούν να μελετούν	49	44	31	27	33	24	22	20	26	23
Κατηγορία «Κοινωνικοεπαγγελματίες»										
Αυτοαπασχολούμενοι	52	52	44	43	32	32	30	30	24	25
Διευθυντές	52	51	38	36	36	27	27	22	22	23
Άλλα λευκά περιλαίμια	51	45	39	37	32	29	30	30	24	22
Χειρωνακτικά εργαζόμενοι	53	49	37	35	30	28	28	25	25	22
Οικιακοί βοηθοί	53	50	41	36	23	30	31	27	25	24
Άνεργοι	60	56	40	39	38	33	31	28	30	27
Συνταξιούχος	53	51	42	39	29	27	29	26	21	21
Φοιτητές	51	44	30	26	32	25	23	20	26	22
Δυσκολίες στην πληρωμή λογαριασμών										
Τις περισσότερες φορές	58	56	42	37	34	35	31	34	33	29
Από καιρό σε καιρό	56	50	39	39	31	32	32	32	28	26
Σχεδόν ποτέ / Ποτέ	51	49	38	35	31	26	27	23	21	20
Έμπειροι ή μάρτυρες διαφθοράς										
Ναι, έμπειρος	70	61	59	55	45	47	50	48	42	37
Ναι, μάρτυρας	59	54	51	46	39	41	39	40	36	33
Όχι	52	49	38	36	31	27	28	25	23	22
Ξέρετε κάποιον που δωροδοκείται										
Ναι	64	64	58	51	46	45	42	44	38	35
Όχι	52	48	37	35	30	26	27	23	22	21

Για λόγους αναγνωσιμότητας, εμφανίζονται μόνο τα στοιχεία που επιλέχθηκαν από τουλάχιστον το 20 % των απαντησάντων σε επίπεδο ΕΕ.

5. Επίπεδο διαφθοράς κατά την τελευταία τριετία

Σχεδόν οι μισοί από τους ερωτηθέντες πιστεύουν ότι η διαφθορά έχει αυξηθεί στη χώρα τους τα τελευταία τρία χρόνια.

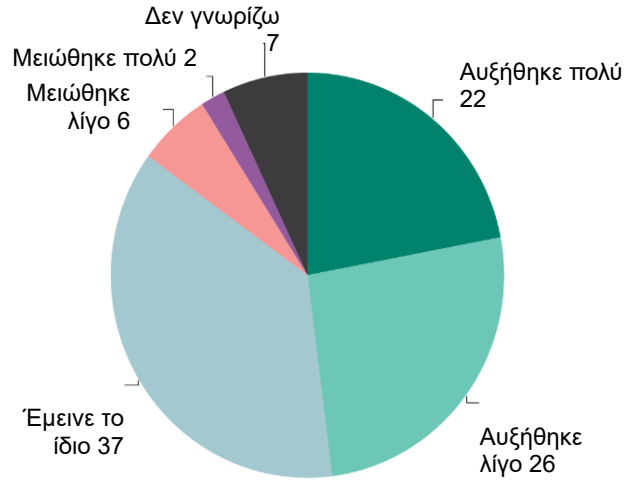
Οι ερωτηθέντες ρωτήθηκαν αν πιστεύουν ότι το επίπεδο διαφθοράς στη χώρα τους έχει αλλάξει τα τελευταία τρία χρόνια²⁴.

Σε ολόκληρη την ΕΕ, σχεδόν οι μισοί από τους ερωτηθέντες (48%, +4 ποσοστιαίες μονάδες) δηλώνουν ότι το επίπεδο διαφθοράς έχει αυξηθεί στη χώρα τους κατά την περίοδο αυτή, συμπεριλαμβανομένου του 22% που πιστεύει ότι έχει αυξηθεί πολύ και του 26% που δηλώνει ότι έχει αυξηθεί λίγο.

Πάνω από το ένα τρίτο των ερωτηθέντων (37%, -3 ποσοστιαίες μονάδες) θεωρούν ότι το επίπεδο διαφθοράς έχει παραμείνει το ίδιο. Λιγότεροι από ένας στους δέκα ερωτηθέντες (8%, -1 ποσοστιαία μονάδα) πιστεύουν ότι η διαφθορά έχει μειωθεί, συμπεριλαμβανομένου του 6% που δηλώνει ότι έχει μειωθεί λίγο και του 2% που πιστεύει ότι έχει μειωθεί πολύ.

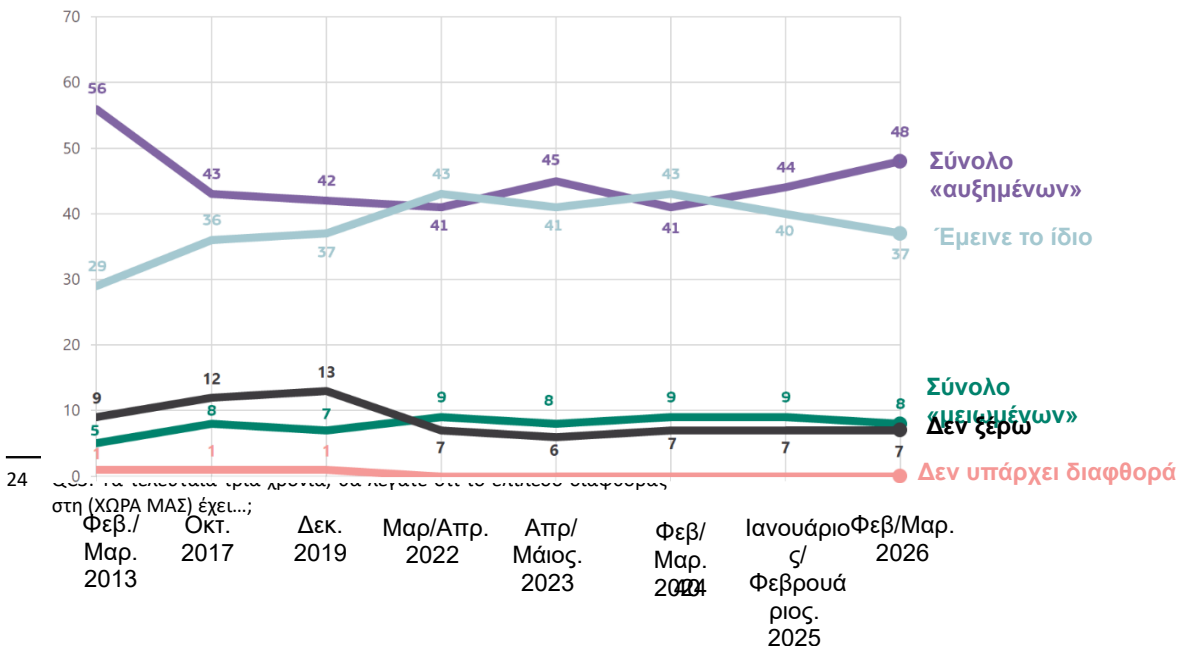
Όσον αφορά τις τάσεις με την πάροδο του χρόνου, ο αριθμός των ερωτηθέντων που δηλώνουν ότι το επίπεδο διαφθοράς έχει «μειωθεί» μειώθηκε κατά μόλις μία εκατοστιαία μονάδα σε σύγκριση με το 2025. Αντίθετα, περισσότεροι ερωτηθέντες αναφέρουν ότι η διαφθορά αυξήθηκε σε 44% το 2025 και 48% το 2026, το υψηλότερο επίπεδο που έχει παρατηρηθεί από το 2013.

QC3: Τα τελευταία τρία χρόνια, θα λέγατε ότι το επίπεδο διαφθοράς στη (ΧΩΡΑ ΜΑΣ) έχει...; (ΕΕ27) (%)



- Αυξήθηκε πολύ ▲4
- Αυξήθηκε λίγο =
- Έμεινε το ίδιο ▼3
- Μειώθηκε λίγο ▼1
- Μειώθηκε ένα lat =
- ΔΕΝ ΥΠΑΡΧΕΙ ΔΙΑΦΘΟΡΑ ΣΤΗ ΧΩΡΑ ΜΑΣ (SPONTANEOUS) =
- Δεν ξέρω =
- ▲▼(Φεβρουάριος/Μάρτιος 2026 - Ιανουάριος/Φεβρουάριος 2025)

QC3 Τα τελευταία τρία χρόνια, θα λέγατε ότι το επίπεδο διαφθοράς στη (ΧΩΡΑ ΜΑΣ) έχει...; (% - ΕΕ)



Ειδικό Ευρωβαρόμετρο 573
Η στάση των πολιτών απέναντι στη διαφθορά στην ΕΕ το 2026

Η κοινωνικοδημογραφική ανάλυση -demographic παρουσιάζει τα εξής:

- Οι άνδρες και οι γυναίκες παρουσιάζουν παρόμοιες αντιλήψεις: μόλις πέντε στις δέκα γυναίκες (49%) δηλώνουν ότι το επίπεδο διαφθοράς στη χώρα τους έχει αυξηθεί, σε σύγκριση με το 48% των ανδρών.
- Οι ηλικιωμένοι ερωτηθέντες είναι ελαφρώς πιθανότερο να δηλώσουν ότι η διαφθορά έχει αυξηθεί τα τελευταία τρία χρόνια. Αυτό ισχύει για το 49 % των ερωτηθέντων ηλικίας 40 ετών και άνω, σε σύγκριση με το 47 % των ερωτηθέντων ηλικίας 15-24 ετών.
- Πάνω από τα τρία τέταρτα των ερωτηθέντων που δηλώνουν ότι έχουν βιώσει διαφθορά (77%) και έξι στους δέκα από αυτούς που την έχουν δει (61%) πιστεύουν ότι η διαφθορά έχει αυξηθεί, σε σύγκριση με το 47% εκείνων που δεν έχουν βιώσει ούτε είναι μάρτυρες διαφθοράς.

Ομοίως, οι ερωτηθέντες που γνωρίζουν κάποιον που δωροδοκείται είναι πιο πιθανό να πιστεύουν ότι η διαφθορά έχει αυξηθεί (67%) από εκείνους που δεν το κάνουν (46%).

QC3 Τα τελευταία τρία χρόνια, θα λέγατε ότι το επίπεδο διαφθοράς στη (ΧΩΡΑ ΜΑΣ) έχει...;

	Σύνολο «Αύξηση»	Έμεινε το ίδιο	Σύνολο «Μειωμένο»	Δεν γνωρίζω
ΕΕ των 27	48	37	8	7
Φύλο				
Άνδρας	48	39	7	6
Γυναίκα	49	36	7	8
Ηλικία				
15-24	47	35	8	10
25-39	46	39	8	7
40-54	49	38	8	5
>=55	49	36	8	7
Εκπαίδευση (τέλος)				
<=15	54	32	5	8
16-19	49	36	9	6
>=20	47	40	8	5
Εξακολουθούν να μελετούν	42	38	8	12
Κατηγορία «Κοινωνικοεπαγγελματίες»				
Αυτοαπασχολούμενοι	48	41	7	4
Διευθυντές	44	42	9	5
Άλλα λευκά περιλαίμια	46	40	8	6
Χειρωνακτικά εργαζόμενοι	49	37	8	6
Οικιακοί βοηθοί	55	29	9	6
Άνεργοι	57	31	6	6
Συνταξιούχος	49	36	7	8
Φοιτητές	47	35	8	10
Δυσκολίες στην πληρωμή λογαριασμών				
Τις περισσότερες φορές	61	27	5	6
Από καιρό σε καιρό	50	36	8	6
Σχεδόν ποτέ / Ποτέ	46	39	8	7
Έμπειροι ή μάρτυρες διαφθοράς				
Ναι, έμπειρος	77	18	3	2
Ναι, μάρτυρας	61	29	8	2
Όχι	47	38	8	7
Ξέρεις κάποιον που δωροδοκείται				
Ναι	67	24	6	3
Όχι	46	39	8	7

II. Λεπτομερής αντιμετώπιση της διαφθοράς

1. Διαφθορά σε δημόσιους οργανισμούς

Οι περισσότεροι ερωτηθέντες συμφωνούν ότι οι υπερβολικά στενοί δεσμοί μεταξύ επιχειρήσεων και πολιτικής οδηγούν σε διαφθορά, ενώ η διαφθορά υψηλού επιπέδου δεν επιδιώκεται επαρκώς.

Οι απαντήσαντες ερωτήθηκαν αν συμφωνούν ή διαφωνούν με μια σειρά δηλώσεων σχετικά με τη διαφθορά στους δημόσιους θεσμούς της χώρας τους.²⁵ Οι ανησυχίες των πολιτών της ΕΕ σχετικά με τη διαφθορά στους δημόσιους θεσμούς αυξήθηκαν σε όλες τις δηλώσεις από το 2025:

Σε ολόκληρη την ΕΕ, σχεδόν οκτώ στους δέκα ερωτηθέντες (79%, +2 ποσοστιαίες μονάδες) συμφωνούν ότι οι υπερβολικά στενοί δεσμοί μεταξύ επιχειρήσεων και πολιτικής οδηγούν σε διαφθορά, ενώ το 14% (αμετάβλητο) διαφωνεί και το 7% δηλώνει ότι δεν γνωρίζει (-2 ποσοστιαίες μονάδες).

Όσον αφορά τους εθνικούς δημόσιους οργανισμούς, περίπου τα τρία τέταρτα των ερωτηθέντων (76%, +3 ποσοστιαίες μονάδες) συμφωνούν ότι υπάρχει διαφθορά. Αντιθέτως, το 17% (-2 εκατοστιαίες μονάδες) διαφωνεί και το 7% απαντά «δεν γνωρίζω» (-1 εκατοστιαίες μονάδες)

Παρόμοια τάση παρατηρείται για τους τοπικούς ή περιφερειακούς δημόσιους οργανισμούς. Σχεδόν τα τρία τέταρτα των ερωτηθέντων (74%, +4 ποσοστιαίες μονάδες) συμφωνούν ότι υπάρχει διαφθορά. Αντιθέτως, το 19% (-3 ποσοστιαίες μονάδες) διαφωνεί και το 7% (-1 ποσοστιαία μονάδα) δεν εκφράζει γνώμη.

Επιπλέον, επτά στους δέκα δηλώνουν ότι η δωροδοκία και η χρήση συνδέσεων είναι συχνά ο ευκολότερος τρόπος για την απόκτηση ορισμένων δημόσιων υπηρεσιών (70%, +4 ποσοστιαίες μονάδες). Λίγο λιγότεροι από επτά στους δέκα Ευρωπαίους δηλώνουν ότι οι υποθέσεις διαφθοράς υψηλού επιπέδου - δεν διώκονται επαρκώς στη χώρα τους (69%, +3

ποσοστιαίες μονάδες). Παρόμοιο ποσοστό συμφωνεί ότι η ευνοιοκρατία και η διαφθορά παρεμποδίζουν τον επιχειρηματικό ανταγωνισμό (67%, +2 ποσοστιαίες μονάδες).

Τέλος, περισσότεροι από έξι στους δέκα ερωτηθέντες (63%, +2 ποσοστιαίες μονάδες) συμφωνούν ότι η διαφθορά αποτελεί μέρος της επιχειρηματικής κουλτούρας στη χώρα τους, ενώ περισσότεροι από τους μισούς (54%, +3 ποσοστιαίες μονάδες) συμφωνούν ότι ο μόνος τρόπος επιτυχίας στις επιχειρήσεις είναι η ύπαρξη πολιτικών δεσμών.

Οι αντιλήψεις σχετικά με την αποτελεσματικότητα της καταπολέμησης της διαφθοράς παραμένουν χαμηλές, όταν ερωτώνται σχετικά με δηλώσεις που σχετίζονται με την καταπολέμηση της διαφθοράς²⁶

Σχεδόν οι μισοί από τους ερωτηθέντες (47%, αμετάβλητοι) διαφωνούν ότι τα μέτρα κατά της διαφθοράς εφαρμόζονται αμερόληπτα και χωρίς απώτερα κίνητρα, ενώ τέσσερις στους δέκα (40%, +1 ποσοστιαίες μονάδες) συμφωνούν.

Το ήμισυ των ερωτηθέντων (50%, -2 εκατοστιαίες μονάδες) διαφωνεί ότι υπάρχουν αρκετές επιτυχείς διώξεις ώστε να αποτρέπονται τα άτομα από τη συμμετοχή σε πρακτικές διαφθοράς στη χώρα τους, ενώ λίγο περισσότερο από το ένα τρίτο (38%, +2 εκατοστιαίες μονάδες) συμφωνεί.

Περισσότεροι από τους μισούς ερωτηθέντες (54%, -2 εκατοστιαίες μονάδες) διαφωνούν ότι οι προσπάθειες της εθνικής κυβέρνησης για την καταπολέμηση της διαφθοράς είναι αποτελεσματικές, ενώ λίγο περισσότερο από το ένα τρίτο (35%, +3 εκατοστιαίες μονάδες) θεωρούν ότι είναι αποτελεσματικές.

Οι αντιλήψεις είναι επίσης αρνητικές όσον αφορά τα πολιτικά κόμματα: Περίπου το ένα τρίτο των ερωτηθέντων (35%, +2 ποσοστιαίες μονάδες) συμφωνούν ότι υπάρχει επαρκής διαφάνεια και εποπτεία της χρηματοδότησης των πολιτικών κομμάτων στη χώρα τους, ενώ η πλειοψηφία (55%, -2 ποσοστιαίες μονάδες) διαφωνεί

Τέλος, τρεις στους δέκα ερωτηθέντες (30%, αμετάβλητοι) πιστεύουν ότι η διαφθορά επηρεάζει την καθημερινή τους ζωή. Αντίθετα, μια σαφής πλειοψηφία (65%, +1 ποσοστιαίες μονάδες) διαφωνεί με αυτή τη δήλωση.

25 QС12a Παρακαλείσθε να δηλώσετε εάν συμφωνείτε ή διαφωνείτε με καθένα από τα ακόλουθα;

1. Υπάρχει διαφθορά στους τοπικούς ή περιφερειακούς δημόσιους οργανισμούς στη (ΧΩΡΑ ΜΑΣ)
2. Υπάρχει διαφθορά στους εθνικούς δημόσιους οργανισμούς στη (ΧΩΡΑ ΜΑΣ)
3. Η διαφθορά είναι μέρος της επιχειρηματικής κουλτούρας στη (ΧΩΡΑ ΜΑΣ)
6. Οι υποθέσεις διαφθοράς υψηλού επιπέδου δεν διώκονται επαρκώς στη (ΧΩΡΑ ΜΑΣ)
8. Οι πολύ στενοί δεσμοί μεταξύ των επιχειρήσεων και της πολιτικής στη (ΧΩΡΑ ΜΑΣ) οδηγούν σε διαφθορά
9. Η δωροδοκία και η χρήση συνδέσεων είναι συχνά ο ευκολότερος τρόπος για την απόκτηση ορισμένων δημόσιων υπηρεσιών στη (ΧΩΡΑ ΜΑΣ)
11. Στη (ΧΩΡΑ ΜΑΣ) ο μόνος τρόπος για να πετύχετε στις επιχειρήσεις είναι να έχετε πολιτικές διασυνδέσεις.
12. Στη (ΧΩΡΑ ΜΑΣ), η ευνοιοκρατία και η διαφθορά παρεμποδίζουν τον επιχειρηματικό ανταγωνισμό

26 QС12a Παρακαλείσθε να δηλώσετε εάν συμφωνείτε ή διαφωνείτε με καθένα από τα ακόλουθα;

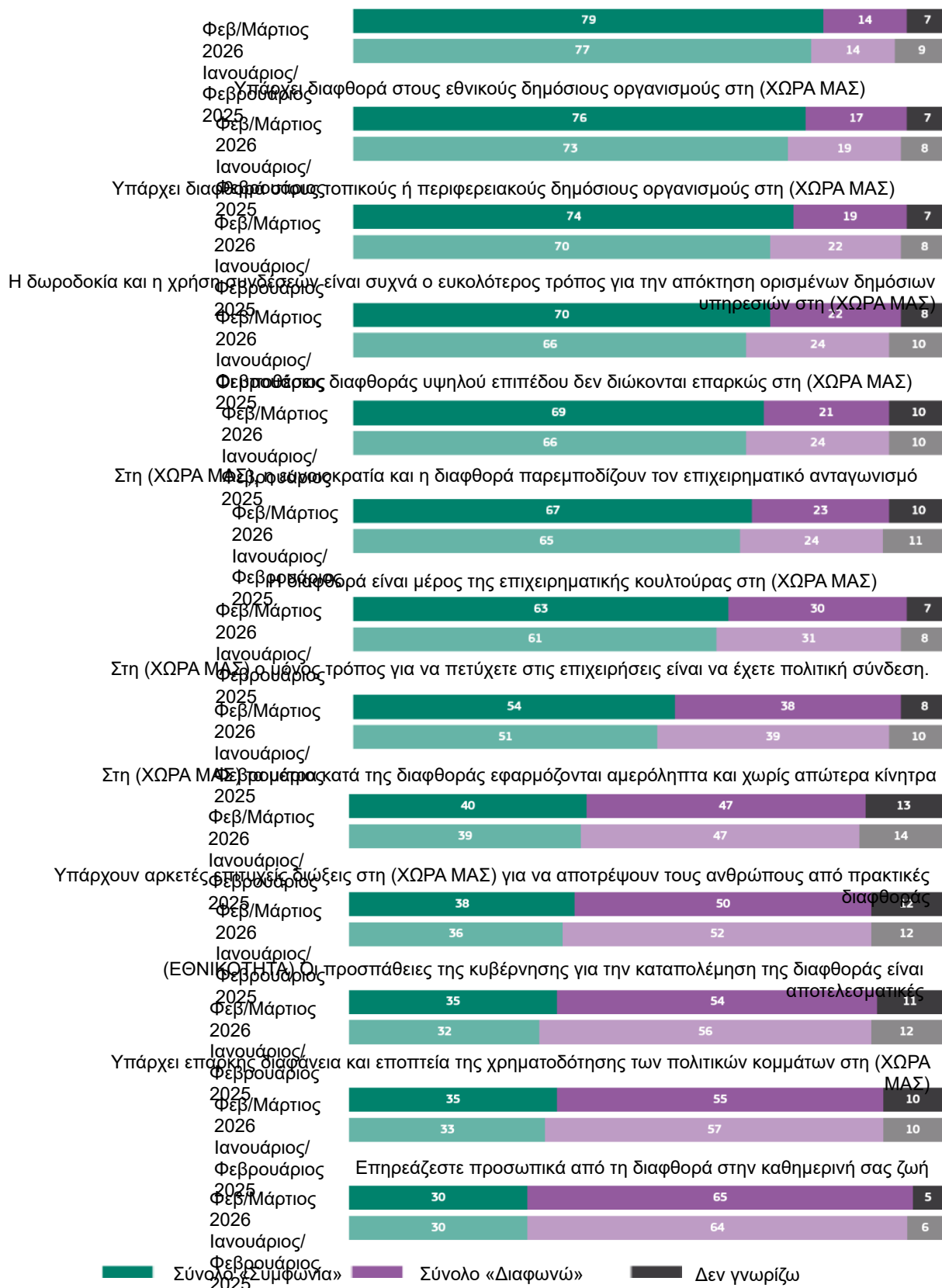
5. Υπάρχουν αρκετές επιτυχείς διώξεις στη (ΧΩΡΑ ΜΑΣ) για να αποτρέψουν τους ανθρώπους από πρακτικές διαφθοράς
7. (ΕΘΝΙΚΟΤΗΤΑ) Οι προσπάθειες της κυβέρνησης για την καταπολέμηση της διαφθοράς είναι αποτελεσματικές
10. Υπάρχει επαρκής διαφάνεια και εποπτεία της χρηματοδότησης των πολιτικών κομμάτων στη (ΧΩΡΑ ΜΑΣ)
13. Στη (ΧΩΡΑ ΜΑΣ) τα μέτρα κατά της διαφθοράς εφαρμόζονται αμερόληπτα και χωρίς απώτερα κίνητρα

Ειδικό Ευρωβάρόμετρο 573
Η στάση των πολιτών απέναντι στη διαφθορά στην ΕΕ το 2026

Ειδικό Ευρωβαρόμετρο 573
 Η στάση των πολιτών απέναντι στη διαφθορά στην ΕΕ το 2026

QC12a: Παρακαλείσθε να δηλώσετε εάν συμφωνείτε ή διαφωνείτε με καθένα από τα ακόλουθα: (ΕΕ27) (%)

Οι πολύ στενοί δεσμοί μεταξύ των επιχειρήσεων και της πολιτικής στη (ΧΩΡΑ ΜΑΣ) οδηγούν σε διαφθορά



Ειδικό Ευρωβαρόμετρο 573
Η στάση των πολιτών απέναντι στη διαφθορά στην ΕΕ το 2026

Σε όλα τα κράτη μέλη, πάνω από τα τρία τέταρτα των ερωτηθέντων (77%, +3 εκατοστιαίες μονάδες) συμφωνούν ότι οι υποψηφιότητες υψηλόβαθμων δημόσιων υπαλλήλων²⁷ σε επίπεδο - είναι ιδιαίτερα πολιτικοποιημένες στη χώρα τους, ενώ το 15 % (-2 εκατοστιαίες μονάδες) διαφωνούν και το 8 % (-1 εκατοστιαίες μονάδες) δηλώνουν ότι δεν γνωρίζουν.

Όσον αφορά την πρόσβαση σε δημόσιους πόρους, σχεδόν τα δύο τρίτα των ερωτηθέντων (65 %, 1 ποσοστιαία μονάδα) συμφωνούν ότι η δωροδοκία ή η χρήση συνδέσεων είναι ο συνηθής τρόπος για να λαμβάνουν οι εταιρείες δημόσιες συμβάσεις, συμπεριλαμβανομένου του 18 % που συμφωνεί πλήρως (αμετάβλητο). Αντίθετα, το 27% διαφωνεί με αυτή τη δήλωση (αμετάβλητη), ενώ το 8% δεν γνωρίζει (-1 ποσοστιαία μονάδα).

Παρόμοιο ποσοστό, 63% (+3 ποσοστιαίες μονάδες) των ερωτηθέντων, συμφωνεί ότι η δωροδοκία ή η χρήση συνδέσεων είναι ο κοινός τρόπος για την απόκτηση θέσης

στη δημόσια διοίκηση, συμπεριλαμβανομένου του 21% (+2 ποσοστιαίες μονάδες) που συμφωνεί απόλυτα. Αντιθέτως, το 29 % διαφωνεί (-1 εκατοστιαία μονάδα), ενώ το 8 % απαντά «δεν γνωρίζω» (-2 εκατοστιαίες μονάδες).

Επιπλέον, όσον αφορά τις προσπάθειες για την καταπολέμηση της διαφθοράς, λίγο λιγότεροι από τους μισούς ερωτηθέντες (49 %, 1 εκατοστιαία μονάδα) συμφωνούν ότι υπάρχει πολιτική βούληση για την αντιμετώπιση της διαφθοράς στη χώρα τους. Αντίθετα, το 44% διαφωνεί (-1 ποσοστιαία μονάδα), ενώ το 7% δηλώνει ότι δεν γνωρίζει (-2 ποσοστιαίες μονάδες).


Τέλος, περίπου τέσσερις στους δέκα ερωτηθέντες (41%, +3 ποσοστιαίες μονάδες) συμφωνούν ότι οι εθνικές στρατηγικές κατά της διαφθοράς - εφαρμόζονται αποτελεσματικά στη χώρα τους. Ωστόσο, μια σχετική πλειοψηφία (47%, -1 ποσοστιαία μονάδα) διαφωνεί με αυτή τη δήλωση, ενώ το 12% (-2 ποσοστιαίες μονάδες) δεν γνωρίζει.

QC12β: Παρακαλείσθε να δηλώσετε εάν συμφωνείτε ή διαφωνείτε με καθένα από τα ακόλουθα: (ΕΕ27) (%)

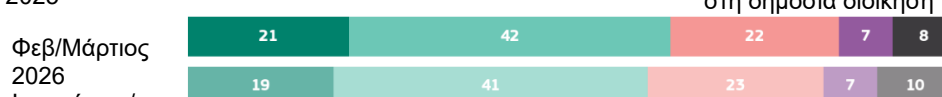
Στη (ΧΩΡΑ ΜΑΣ), οι υποψηφιότητες για υψηλόβαθμες θέσεις δημοσίων υπαλλήλων είναι ιδιαίτερα πολιτικοποιημένες



Στη (ΧΩΡΑ ΜΑΣ), η δωροδοκία ή η χρήση συνδέσεων είναι ο κοινός τρόπος για τις εταιρείες να λαμβάνουν δημόσιες συμβάσεις



Στη (ΧΩΡΑ ΜΑΣ), η δωροδοκία ή η χρήση συνδέσεων είναι ο κοινός τρόπος για να αποκτήσετε μια θέση στη δημόσια διοίκηση



Υπάρχει πολιτική βούληση για την καταπολέμηση της διαφθοράς



Στη (ΧΩΡΑ ΜΑΣ), εφαρμόζονται αποτελεσματικά οι εθνικές στρατηγικές κατά της διαφθοράς



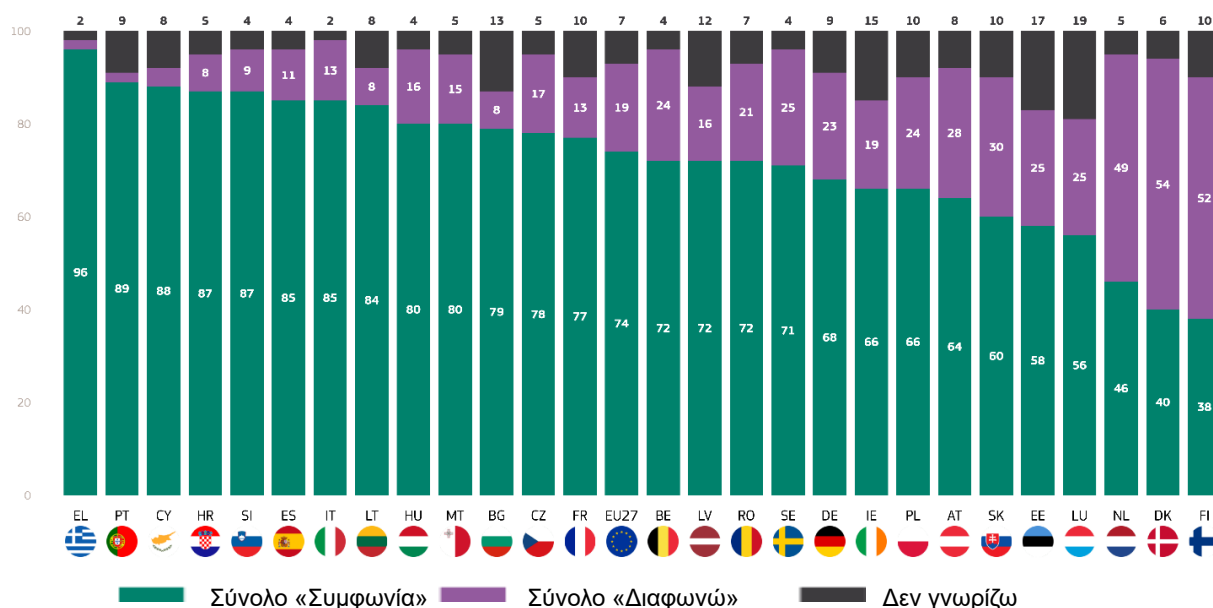
27 QC12b Παρακαλώ πείτε εάν συμφωνείτε ή διαφωνείτε με καθένα από τα ακόλουθα:

1. Στη (ΧΩΡΑ ΜΑΣ), οι υποψηφιότητες για υψηλόβαθμες θέσεις δημοσίων υπαλλήλων είναι ιδιαίτερα πολιτικοποιημένες
2. Στη (ΧΩΡΑ ΜΑΣ), η δωροδοκία ή η χρήση συνδέσεων είναι ο κοινός τρόπος για να αποκτήσετε μια θέση στη δημόσια διοίκηση
3. Στη (ΧΩΡΑ ΜΑΣ), οι υποψηφιότητες για υψηλόβαθμες θέσεις δημοσίων υπαλλήλων είναι ιδιαίτερα πολιτικοποιημένες
4. Στη (ΧΩΡΑ ΜΑΣ), εφαρμόζονται αποτελεσματικά οι εθνικές στρατηγικές για την καταπολέμηση της διαφθοράς
5. Υπάρχει πολιτική βούληση για την καταπολέμηση της διαφθοράς

Διαφθορά σε δημόσιους οργανισμούς σε τοπικό ή περιφερειακό επίπεδο

Σε όλα τα κράτη μέλη εκτός από τη Φινλανδία (38%), τη Δανία (40%) και τις Κάτω Χώρες (46%), τουλάχιστον οι μισοί από τους ερωτηθέντες είναι της άποψης ότι υπάρχει διαφθορά στους τοπικούς ή περιφερειακούς δημόσιους οργανισμούς στη χώρα τους. Το ποσοστό αυτό είναι υψηλότερο στην Ελλάδα (96%), την Πορτογαλία (89%) και την Κύπρο (88%).

QC12α.1: Παρακαλείσθε να δηλώσετε εάν συμφωνείτε ή διαφωνείτε με καθένα από τα ακόλουθα: - Υπάρχει διαφθορά στους τοπικούς ή περιφερειακούς δημόσιους οργανισμούς στη (ΧΩΡΑ ΜΑΣ) (%)



Το ποσοστό των ερωτηθέντων που συμφωνούν ότι υπάρχει διαφθορά στους τοπικούς ή περιφερειακούς δημόσιους οργανισμούς στη χώρα τους αυξήθηκε σε 18 χώρες, κυρίως στη Γερμανία (68%, + 8 ποσοστιαίες μονάδες) και τη Σουηδία (71%, + 8 ποσοστιαίες μονάδες). Από την άλλη πλευρά, το ποσοστό αυτό μειώθηκε σε τρεις χώρες, κυρίως στο Λουξεμβούργο (56 %, -8 εκατοστιαίες μονάδες) και στην Κροατία (87 %, -5 εκατοστιαίες μονάδες).

QC12α.1: Παρακαλείσθε να δηλώσετε εάν συμφωνείτε ή διαφωνείτε με καθένα από τα ακόλουθα: — Υπάρχει διαφθορά στους τοπικούς ή περιφερειακούς δημόσιους οργανισμούς στη (ΧΩΡΑ ΜΑΣ) (%)

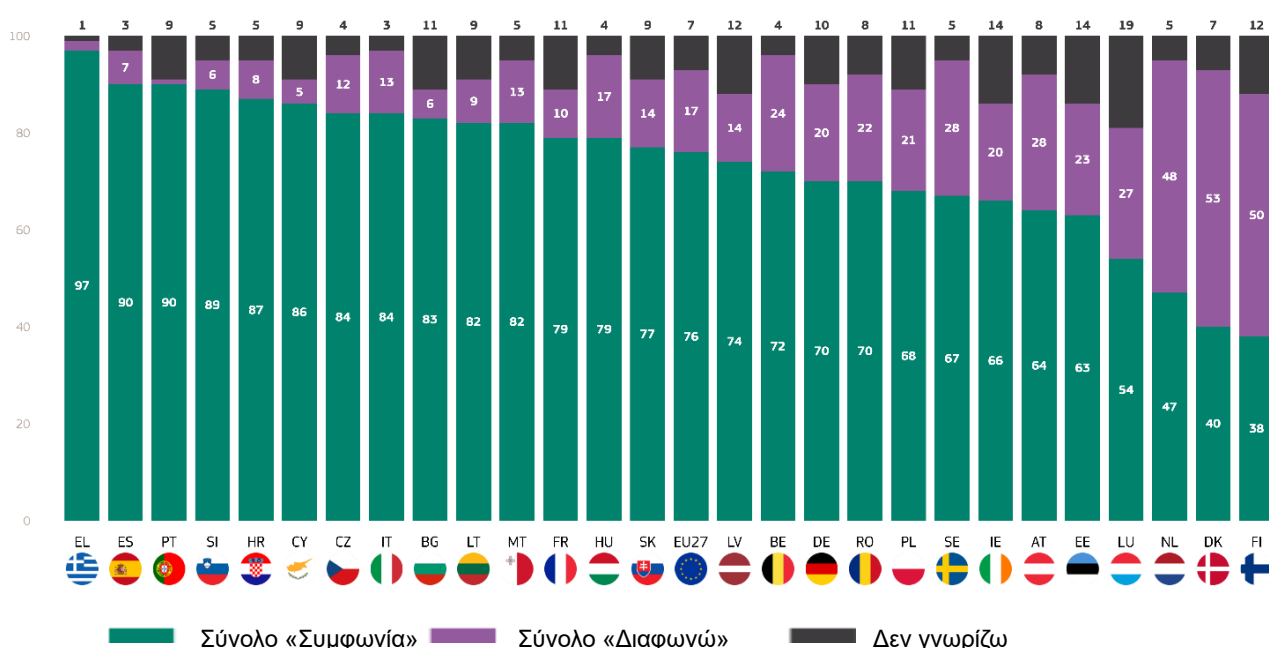
	EU27	DE	SE	SI	BE	LT	CY	FR	SK	IE	IT	BG	EL	LV	NL	RO	AT	EE	MT	CZ	DK	ES	FI	PL	PT	HU	HR	LU
Σύνολο «Συμφωνία»	74	68	71	87	72	84	88	77	60	66	85	79	96	72	46	72	64	58	80	78	40	85	38	66	89	80	87	56
Φεβ/Μάρτιος 2026	▲4	▲8	▲8	▲7	▲6	▲6	▲5	▲5	▲5	▲4	▲4	▲3	▲2	▲2	▲2	▲2	▲1	▲1	▲1	=	=	=	=	=	=	▼4	▼5	▼8
Σύνολο «Διαφωνώ»	19	23	25	9	24	8	4	13	30	19	13	8	2	16	49	21	28	25	15	17	54	11	52	24	2	16	8	25
Φεβρουάριος 2025	▼3	▼7	▼8	▼4	▼4	▼2	▼3	▼4	▼5	▼4	▼2	▼4	▼1	▲1	▼1	▼3	▲2	▼1	▲3	▲3	▼1	▲1	=	▼1	=	▲4	▲2	▲5
Φεβ/Μάρτιος 2026	▼1	▼1	=	▼3	▼2	▼4	▼2	▼1	=	=	▼2	▲1	▼1	▼3	▼1	▲1	▼3	=	▼4	▼3	▲1	▼1	=	▲1	=	▲3	▲3	
Δεν γνωρίζω																												
Δεν γνωρίζω																												
Δεν γνωρίζω																												
Δεν γνωρίζω																												
Δεν γνωρίζω																												
Δεν γνωρίζω																												

Διαφθορά σε δημόσιους οργανισμούς σε εθνικό επίπεδο

Σε όλα τα κράτη μέλη εκτός από τη Φινλανδία (38%), τη Δανία (40%) και τις Κάτω Χώρες (47%), τουλάχιστον οι μισοί από τους ερωτηθέντες είναι της άποψης ότι υπάρχει διαφθορά στους εθνικούς δημόσιους οργανισμούς στη χώρα τους. Το ποσοστό αυτό είναι υψηλότερο στην Ελλάδα (97%), την Ισπανία και την Πορτογαλία (και οι δύο 90%).

Το ποσοστό των ερωτηθέντων που συμφωνούν ότι υπάρχει

QC12a2: Παρακαλείσθε να δηλώσετε εάν συμφωνείτε ή διαφωνείτε με καθένα από τα ακόλουθα: - Υπάρχει διαφθορά στους εθνικούς δημόσιους οργανισμούς στη (ΧΩΡΑ ΜΑΣ) (%)



διαφθορά στους εθνικούς δημόσιους οργανισμούς στη χώρα τους αυξήθηκε σε 16 χώρες, κυρίως στη Γερμανία (70 %, + 8 εκατοστιαίες μονάδες) και τη Σλοβακία (77%, + 8 εκατοστιαίες μονάδες). Από την άλλη πλευρά, το ποσοστό αυτό μειώθηκε σε πέντε χώρες, κυρίως στο Λουξεμβούργο (54 %, -6 εκατοστιαίες μονάδες) και στην Κροατία (87 %, -3 εκατοστιαίες μονάδες).

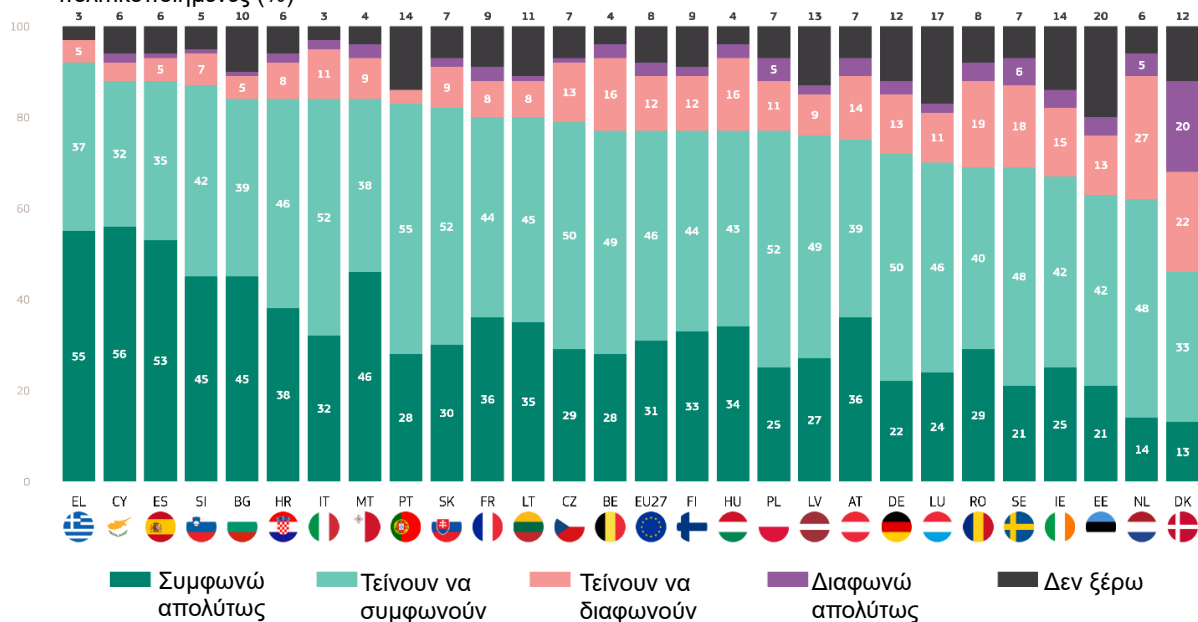
QC12a.2: Παρακαλείσθε να δηλώσετε εάν συμφωνείτε ή διαφωνείτε με καθένα από τα ακόλουθα: — Υπάρχει διαφθορά στους εθνικούς δημόσιους οργανισμούς στη (ΧΩΡΑ ΜΑΣ) (%)

	EU27	DE	SK	FR	BG	LT	SE	AT	BE	IE	SI	CZ	ES	EE	EL	CY	FI	DK	IT	MT	PL	PT	RO	LV	NL	HU	HR	LU
Σύνολο «Συμφωνία»	76	70	77	79	83	82	67	64	72	66	89	84	90	63	97	86	38	40	84	82	68	90	70	74	47	79	87	54
Φεβ/Μάρτιος 2026	▲3	▲8	▲8	▲5	▲5	▲5	▲5	▲4	▲4	▲4	▲4	▲3	▲3	▲2	▲2	▲1	▲1	=	=	=	=	=	=	▼1	▼1	▼2	▼3	▼6
Σύνολο «Διαφωνώ»	17	20	14	10	6	9	28	28	24	20	6	12	7	23	2	5	50	53	13	13	21	1	22	14	48	17	8	27
Φεβ/Μάρτιος 2025	▼2	▼6	▼8	▼5	▼5	▼2	▼4	=	▼2	▼2	▼2	▲1	▼1	▲1	=	▼1	▼1	▼1	▲1	▲4	▼2	▼1	▼1	▲3	▲2	▲3	=	▲4
Δεν γνωρίζω	7	10	9	11	11	9	5	8	4	14	5	4	3	14	1	9	12	7	3	5	11	9	8	12	5	4	5	19
Φεβ/Μάρτιος 2026	▼1	▼2	=	▼1	=	▼3	▼1	▼4	▼2	▼2	▼2	▼4	▼2	▼3	▼2	=	=	▲1	▼1	▼4	▲2	▲1	▲1	▼2	▼1	▼1	▲3	▲2
Ιανουάριος/Φεβρουάριος 2026																												
Ιανουάριος/Φεβρουάριος 2025																												
Φεβ/Μάρτιος 2026																												
Ιανουάριος/Φεβρουάριος 2025																												

Πολιτικοποίηση των υποψηφιοτήτων για υψηλόβαθμες θέσεις δημοσίων υπαλλήλων

Σε 26 κράτη μέλη, περισσότεροι από τους μισούς Ευρωπαίους δηλώνουν ότι οι υποψηφιότητες για υψηλόβαθμες θέσεις δημοσίων υπαλλήλων στη χώρα τους είναι ιδιαίτερα πολιτικοποιημένες. Οι συμφωνίες είναι πιο διαδεδομένες στην Ελλάδα (92%), την Κύπρο (88%) και την Ισπανία (88%), ενώ οι ερωτηθέντες είναι λιγότερο πιθανό να

QC12b3: Παρακαλείσθε να δηλώσετε εάν συμφωνείτε ή διαφωνείτε με καθένα από τα ακόλουθα: - Στη (ΧΩΡΑ ΜΑΣ). Οι υποψηφιότητες για υψηλόβαθμες θέσεις δημοσίων υπαλλήλων είναι ιδιαίτερα πολιτικοποιημένες (%)



συμμεριστούν αυτή την άποψη στη Δανία (46%), τις Κάτω Χώρες (62%) και την Εσθονία (63%).

Διαφάνεια και εποπτεία της χρηματοδότησης των πολιτικών κομμάτων

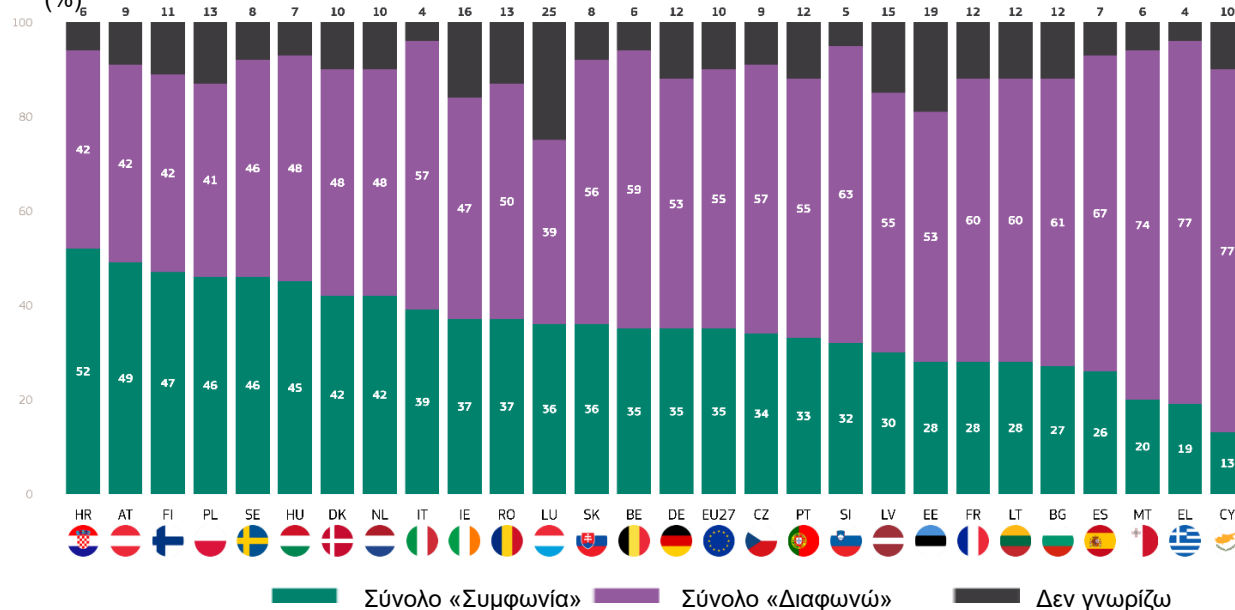
σε επτά χώρες, κυρίως στην Κύπρο (13%, - 6 ποσοστιαίες μονάδες) και στην Ελλάδα (19%, -5 ποσοστιαίες μονάδες).

Σε 17 κράτη μέλη, τουλάχιστον οι μισοί από όσους απάντησαν διαφωνούν ότι υπάρχει επαρκής διαφάνεια και εποπτεία της χρηματοδότησης των πολιτικών κομμάτων στη χώρα τους. Η άποψη αυτή είναι πιο διαδεδομένη στην Κύπρο και την Ελλάδα (και οι δύο 77%), ακολουθούμενη από τη Μάλτα (74%).

Αντιθέτως, η πλειονότητα των ερωτηθέντων στην Κροατία (52%) και η σχετική πλειοψηφία στην Αυστρία (49%), τη Φινλανδία (47%) και την Πολωνία (46%) συμφωνούν με τη δήλωση αυτή. Στη Σουηδία (46%), οι απόψεις είναι ομοιόμορφα διχασμένες, με ίσο ποσοστό ερωτηθέντων να συμφωνεί και να διαφωνεί.

Η συμφωνία ότι υπάρχει επαρκής διαφάνεια και εποπτεία της χρηματοδότησης των πολιτικών κομμάτων αυξήθηκε σε 20 χώρες, με πιο εντυπωσιακή την Ουγγαρία (45%, +11 ποσοστιαίες μονάδες) και τη Λετονία (30%, +10 ποσοστιαίες μονάδες). Αντιθέτως, η άποψη αυτή έγινε λιγότερο συχνή

QC12a.10: Παρακαλείσθε να δηλώσετε εάν συμφωνείτε ή διαφωνείτε με καθένα από τα ακόλουθα: - Υπάρχει επαρκής διαφάνεια και εποπτεία της χρηματοδότησης των πολιτικών κομμάτων στη (ΧΩΡΑ ΜΑΣ) (%)



QC12a.10: Παρακαλείσθε να δηλώσετε εάν συμφωνείτε ή διαφωνείτε με καθένα από τα ακόλουθα: — Υπάρχει επαρκής διαφάνεια και εποπτεία της χρηματοδότησης των πολιτικών κομμάτων στη (ΧΩΡΑ ΜΑΣ) (%)

	EU27	HU	LV	BG	HR	DK	FR	LT	LU	PT	SK	CZ	DE	ES	NL	AT	EE	IE	PL	SE	SI	MT	BE	FI	RO	IT	EL	CY
Σύνολο «Συμφωνία»	35	45	30	27	52	42	28	28	36	33	36	34	35	26	42	49	28	37	46	46	32	20	35	47	37	39	19	13
Φεβ/Μάρτιος 2026	▲2	▲11	▲10	▲8	▲7	▲5	▲5	▲5	▲5	▲5	▲5	▲4	▲4	▲4	▲4	▲3	▲3	▲2	▲2	▲2	▲2	▼1	▼3	▼3	▼3	▼4	▼5	▼6
Ιανουάριος/Φεβρουάριος 2025	▼2	▼10	▼5	▼7	▼10	▼3	▼5	-	▼11	▼6	▼2	▼1	▼2	▼4	▼5	-	▼2	▼1	▼3	▼3	▲4	▲5	▲4	▲5	▼1	▲5	▲7	▲5
Σύνολο «Διαφωνώ»	10	7	15	12	6	10	12	12	25	12	8	9	12	7	10	9	19	16	13	8	5	6	6	11	13	4	4	10
Φεβ/Μάρτιος 2026	=	▼1	▼5	▼1	▲3	▼2	=	▼5	▲6	▲1	▼3	▼3	▼2	=	▲1	▼3	▼1	▼1	▲1	▲1	▼6	▼4	▼1	▼2	▲4	▼1	▼2	▲1
Δεν γνωρίζω																												
Ιανουάριος/Φεβρουάριος 2025																												
Φεβ/Μάρτιος 2026																												
Ιανουάριος/Φεβρουάριος 2025																												

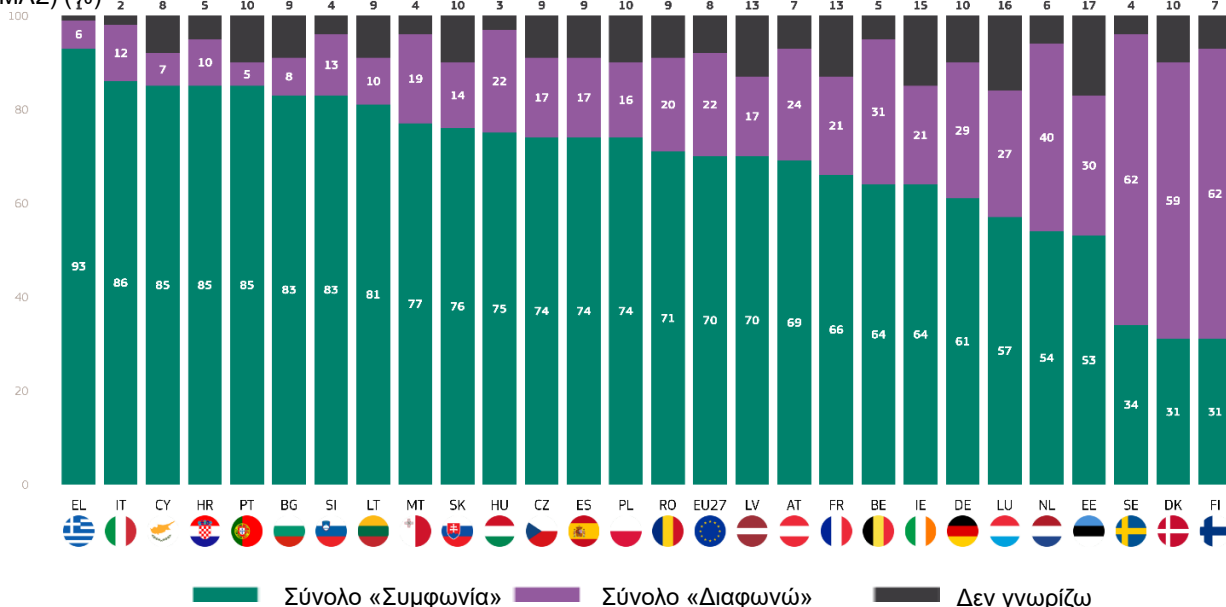
Δωροδοκία και χρήση συνδέσεων

εκατοστιαίες μονάδες) και στην Κροατία (85 %, -4 εκατοστιαίες μονάδες).

Σε 24 κράτη μέλη, τουλάχιστον οι μισοί από τους ερωτηθέντες έχουν την αντίληψη ότι η εν λόγω δωροδοκία και η χρήση συνδέσεων είναι συχνά ο ευκολότερος τρόπος για την απόκτηση ορισμένων δημόσιων υπηρεσιών στη χώρα τους. Το ποσοστό αυτό είναι υψηλότερο στην Ελλάδα (93%), την Ιταλία (86%), την Κύπρο, την Κροατία και την Πορτογαλία (όλες στο 85%). Οι σκανδιναβικές χώρες ξεχωρίζουν, με περίπου το ένα τρίτο των ερωτηθέντων να συμμερίζονται αυτή την άποψη: Φινλανδία και Δανία (και οι δύο 31%) και Σουηδία (34%).

Η συμφωνία ότι η δωροδοκία και η χρήση προσωπικών συνδέσεων είναι συχνά ο ευκολότερος τρόπος για την απόκτηση ορισμένων δημόσιων υπηρεσιών αυξήθηκε σε 19

QC12a9: Παρακαλείσθε να δηλώσετε εάν συμφωνείτε ή διαφωνείτε με καθένα από τα ακόλουθα: - Η δωροδοκία και η χρήση συνδέσεων είναι συχνά ο ευκολότερος τρόπος για την απόκτηση ορισμένων δημόσιων υπηρεσιών στη (ΧΩΡΑ ΜΑΣ) (%)



χώρες, κυρίως στις Κάτω Χώρες (54%, +7 ποσοστιαίες μονάδες), το Βέλγιο (64%, +6 ποσοστιαίες μονάδες), την Ιρλανδία (64%, +6 ποσοστιαίες μονάδες) και τη Λιθουανία (81%, +6 ποσοστιαίες μονάδες). Αντιθέτως, μείωση παρατηρείται σε πέντε χώρες, ιδίως στο Λουξεμβούργο (57 %, -5 εκατοστιαίες μονάδες), στη Ρουμανία (71 %, -4

QC12a.9: Παρακαλείσθε να δηλώσετε εάν συμφωνείτε ή διαφωνείτε με καθένα από τα ακόλουθα: — Η δωροδοκία και η χρήση συνδέσεων είναι συχνά ο ευκολότερος τρόπος για την απόκτηση ορισμένων δημόσιων υπηρεσιών στη (ΧΩΡΑ ΜΑΣ) (%)

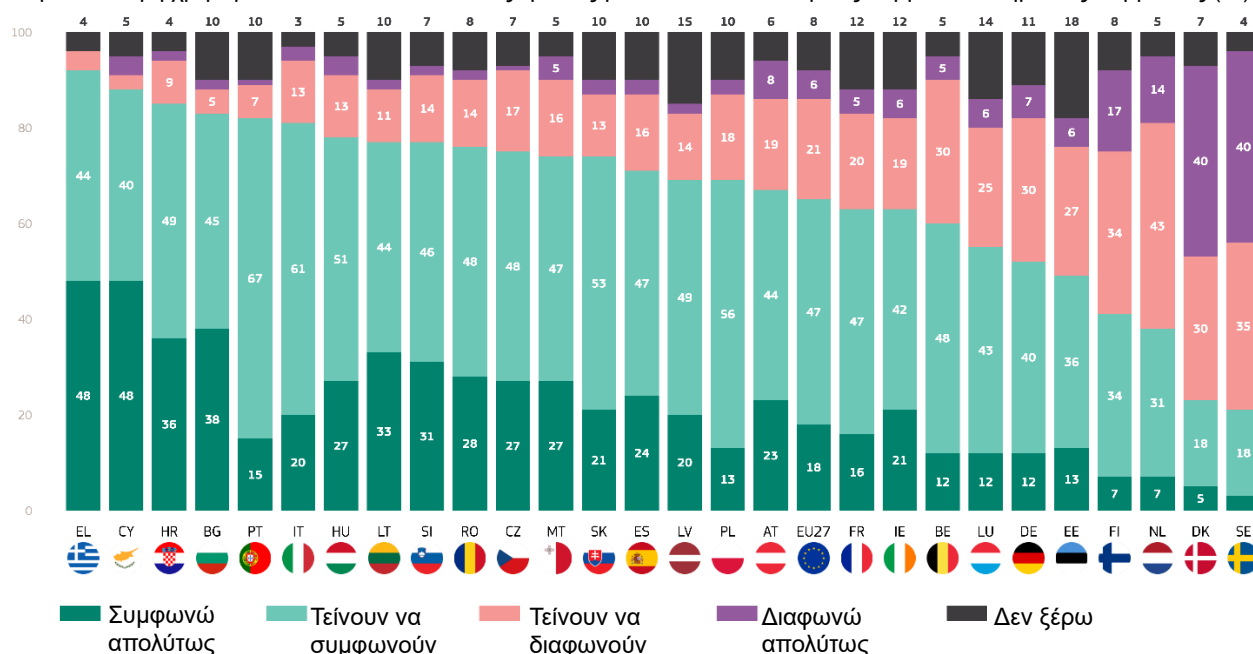
	EU27	NL	BE	IE	LT	DE	IT	SI	SK	CZ	ES	FR	PL	BG	LV	AT	FI	PT	EL	SE	CY	DK	MT	EE	HU	HR	RO	LU
Σύνολο	70	54	64	64	81	61	86	83	76	74	74	66	74	83	70	69	31	85	93	34	85	31	77	53	75	85	71	57
«Συμφωνία»	▲4	▲7	▲6	▲6	▲6	▲5	▲5	▲5	▲5	▲4	▲4	▲4	▲4	▲3	▲3	▲2	▲2	▲2	▲1	▲1	=	=	=	▼1	▼3	▼4	▼4	▼5
Φεβ/Μάρτιος 2026																												
Ιανουάριος/Φεβρουάριος 2025	22	40	31	21	10	29	12	13	14	17	17	21	16	8	17	24	62	5	6	62	7	59	19	30	22	10	20	27
«Διαφωνώ»	▼2	▼6	▼5	▼3	▼2	=	▼3	▼2	▼2	▼3	=	▼4	▼5	▼3	▼3	▼1	=	▼1	=	=	=	=	▲5	▲2	▲5	▲1	=	▲5
Φεβ/Μάρτιος 2026																												
Δεν γνωρίζω	8	6	5	15	9	10	2	4	10	9	9	13	10	9	13	7	7	10	1	4	8	10	4	17	3	5	9	16
Φεβ/Μάρτιος 2026	▼2	▼1	▼1	▼3	▼4	▼5	▼2	▼3	▼3	▼1	▼4	=	▲1	=	▼6	▼1	▼2	▼1	▼1	▼1	=	=	▼5	▼1	▼2	▲3	▲4	=
Ιανουάριος/Φεβρουάριος 2025																												
Φεβ/Μάρτιος 2026																												
Ιανουάριος/Φεβρουάριος 2025																												

Ειδικό Ευρωβαρόμετρο 573
 Η στάση των πολιτών απέναντι στη διαφθορά στην ΕΕ το 2026

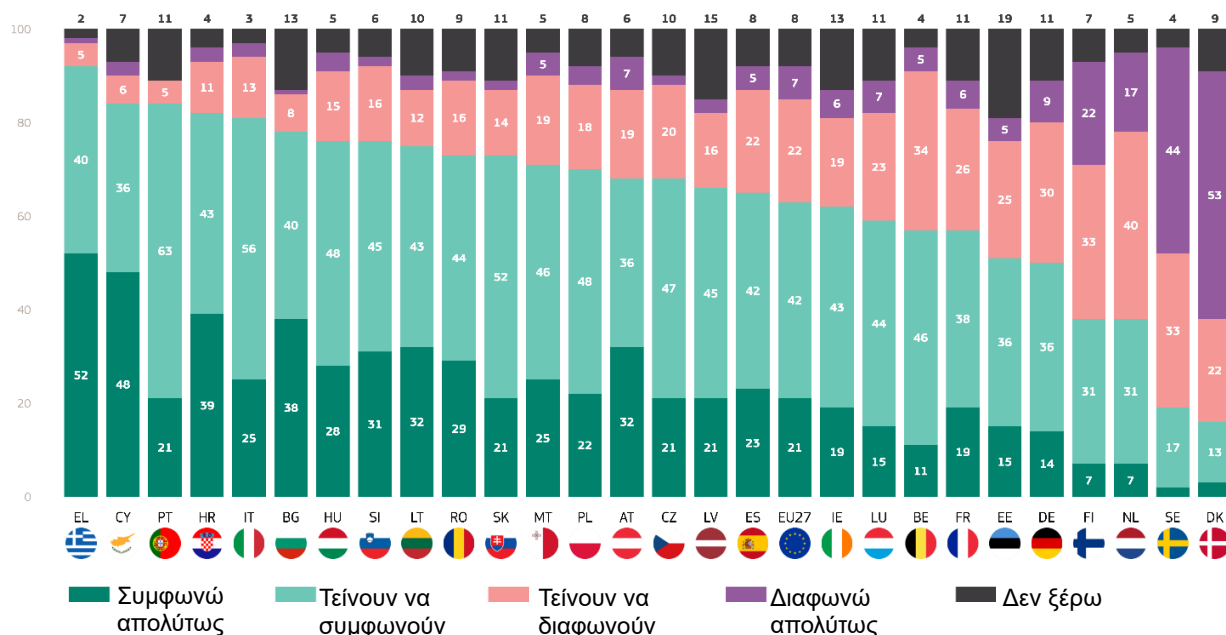
Για τη δήλωση ότι η δωροδοκία ή η χρήση συνδέσεων είναι ο κοινός τρόπος με τον οποίο οι εταιρείες λαμβάνουν δημόσιες συμβάσεις, τα επίπεδα των συμφωνιών διαφέρουν σημαντικά: ενώ περισσότεροι από τους μισούς ερωτηθέντες σε 22 κράτη μέλη συμφωνούν, κυρίως στην Ελλάδα (92%), την Κύπρο (88%) και την Κροατία (85%), οι ερωτηθέντες είναι λιγότερο πιθανό να συμφωνήσουν στη Σουηδία (21%), τη Δανία (23%) και τις Κάτω Χώρες (38%).

Παρόμοια εικόνα προκύπτει κατά την εξέταση των επιπέδων των εθνικών συμφωνιών με τη δήλωση «η χρήση συνδέσεων είναι ο κοινός τρόπος απόκτησης θέσης στη δημόσια διοίκηση». Η συμφωνία είναι υψηλότερη στην Ελλάδα (92%), την Κύπρο και την Πορτογαλία (και οι δύο 84%). Αντιθέτως, λιγότεροι από τους μισούς ερωτηθέντες συμφωνούν σε τέσσερα κράτη μέλη: Δανία (16%), Σουηδία (19%), Φινλανδία και Κάτω Χώρες (και οι δύο 38%).

QC12b.1: Παρακαλείσθε να δηλώσετε εάν συμφωνείτε ή διαφωνείτε με καθένα από τα ακόλουθα: - Στη [ΧΩΡΑ ΜΑΣ], η δωροδοκία ή η χρήση συνδέσεων είναι ο κοινός τρόπος με τον οποίο οι εταιρείες λαμβάνουν δημόσιες συμβάσεις (%)



QC12b.2: Παρακαλείσθε να δηλώσετε εάν συμφωνείτε ή διαφωνείτε με καθένα από τα ακόλουθα: - Στη (ΧΩΡΑ ΜΑΣ), η δωροδοκία ή η χρήση συνδέσεων είναι ο κοινός τρόπος απόκτησης θέσης στη δημόσια διοίκηση (%)



Ειδικό Ευρωβαρόμετρο 573
Η στάση των πολιτών απέναντι στη διαφθορά στην ΕΕ το 2026

Η κοινωνικοδημογραφική ανάλυση του - αποκαλύπτει τα ακόλουθα μοτίβα:

- Οι άνδρες (26%) έχουν ελαφρώς περισσότερες πιθανότητες από τις γυναίκες (23%) να συμφωνήσουν ότι η δωροδοκία και η χρήση συνδέσεων είναι συχνά ο ευκολότερος τρόπος για την απόκτηση ορισμένων δημόσιων υπηρεσιών.
- Οι ηλικιωμένοι ερωτηθέντες είναι πιθανότερο από τους νεότερους να πιστεύουν ότι υπάρχει διαφθορά σε τοπικούς ή περιφερειακούς δημόσιους οργανισμούς και σε εθνικούς δημόσιους οργανισμούς. Μεταξύ 27 % και 32 % των ερωτηθέντων ηλικίας 25-54 ετών συμφωνούν απολύτως ότι υπάρχει διαφθορά σε αυτά τα ιδρύματα, σε σύγκριση με 23 % και 26 % αντίστοιχα μεταξύ των ατόμων ηλικίας 15-24 ετών.
- Οι ερωτηθέντες που τερμάτισαν την εκπαίδευσή τους σε ηλικία 20 ετών και άνω, καθώς και όσοι εξακολουθούν να σπουδάζουν, είναι λιγότερο πιθανό να συμφωνήσουν πλήρως ότι υπάρχει διαφθορά στους τοπικούς ή περιφερειακούς δημόσιους οργανισμούς, στους εθνικούς δημόσιους οργανισμούς και ότι η δωροδοκία και η χρήση συνδέσεων είναι ο ευκολότερος τρόπος για την απόκτηση ορισμένων δημόσιων υπηρεσιών.
- Η εμπειρία της διαφθοράς συνδέεται στενά με τις αντιλήψεις. Η μεγάλη πλειονότητα των ερωτηθέντων που έχουν βιώσει διαφθορά (63%) και σχεδόν οι μισοί από αυτούς που την έχουν βιώσει (48%) συμφωνούν απολύτως ότι υπάρχει διαφθορά στους τοπικούς ή περιφερειακούς δημόσιους οργανισμούς, σε σύγκριση με το 25% εκείνων που δεν έχουν βιώσει ούτε είναι μάρτυρες διαφθοράς. Παρόμοια τάση παρατηρείται για τους εθνικούς δημόσιους οργανισμούς (65 % έναντι 28 %) και για τη δωροδοκία και τη χρήση των συνδέσεων ως τρόπου απόκτησης δημόσιων υπηρεσιών (49 % έναντι 24 %).

QC12a Παρακαλείσθε να δηλώσετε εάν συμφωνείτε ή διαφωνείτε με καθένα από τα ακόλουθα; «Συνολική συμφωνία» (% - ΕΕ)

	Υπάρχει διαφθορά στους τοπικούς ή περιφερειακούς δημόσιους οργανισμούς στη (ΧΩΡΑ ΜΑΣ)	Υπάρχει διαφθορά στους εθνικούς δημόσιους οργανισμούς στη (ΧΩΡΑ ΜΑΣ)	Η δωροδοκία και η χρήση συνδέσεων είναι συχνά ο ευκολότερος τρόπος για την απόκτηση ορισμένων δημόσιων υπηρεσιών στη (ΧΩΡΑ ΜΑΣ)
ΕΕ των 27	26	30	25
Φύλο			
Άνδρας	27	31	26
Γυναίκα	24	29	23
Ηλικία			
15-24	23	26	25
25-39	27	31	23
40-54	27	32	27
>=55	25	29	24
Εκπαίδευση (τέλος)			
<=15	32	37	29
16-19	26	30	26
>=20	24	28	22
Εξακολουθούν να μελετούν	21	24	23
Κατηγορία «Κοινωνικοεπαγγελματίες»			
Αυτοαπασχολούμενοι	27	30	25
Διευθυντές	24	27	21
Άλλα λευκά περιλαίμια	25	30	24
Χειρωνακτικά εργαζόμενοι	27	32	27
Οικιακοί βοηθοί	27	30	26
Άνεργοι	36	38	30
Συνταξιούχος	25	28	24
Φοιτητές	21	25	23
Δυσκολίες στην πληρωμή λογαριασμών			
Τις περισσότερες φορές	43	44	36
Από καιρό σε καιρό	29	32	29
Σχεδόν ποτέ / Ποτέ	23	27	22
Έμπειροι ή μάρτυρες διαφθοράς			
Ναι, έμπειρος	63	65	49
Ναι, μάρτυρας	48	51	39
Όχι	25	28	24
Ξέρεis κάποιον που δωροδοκείται			
Ναι	48	50	42
Όχι	23	27	23

2. Διαφθορά στις επιχειρήσεις

Περισσότεροι από έξι στους δέκα ερωτηθέντες πιστεύουν ότι η διαφθορά αποτελεί μέρος της επιχειρηματικής κουλτούρας στην καταμέτρηση τους.

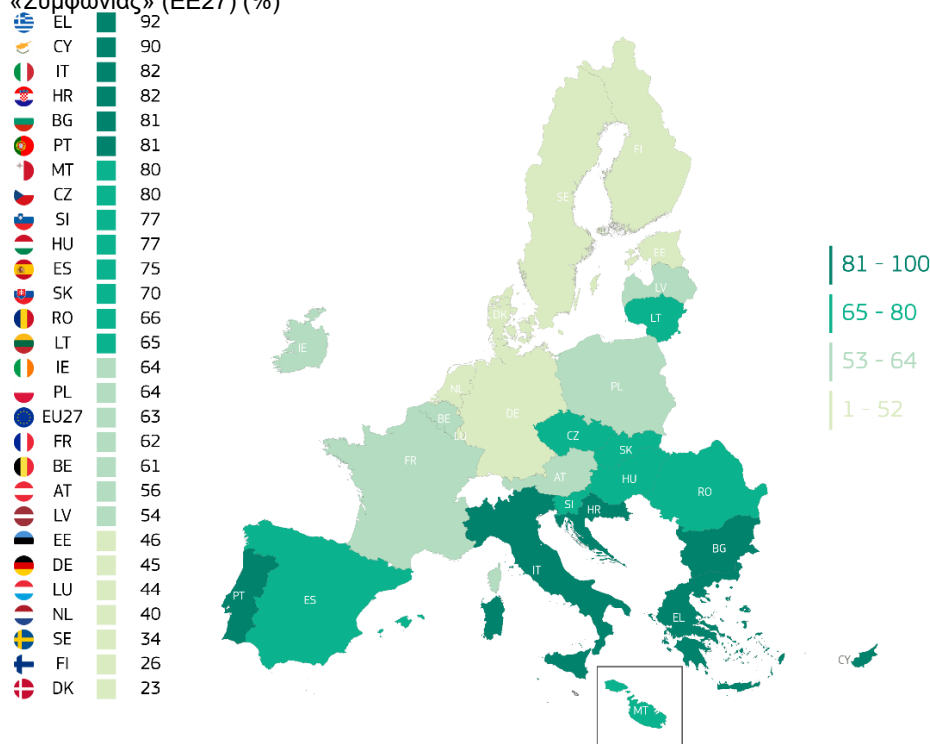
Η αντίληψη της διαφθοράς στις επιχειρήσεις εξακολουθεί να είναι ευρέως διαδεδομένη μεταξύ των ερωτηθέντων σε ολόκληρη την Ευρωπαϊκή Ένωση. Οι ερωτηθέντες ερωτήθηκαν αν συμφωνούν ή διαφωνούν με τη δήλωση ότι η διαφθορά αποτελεί μέρος της επιχειρηματικής κουλτούρας στη χώρα τους.²⁸

Σε ολόκληρη την ΕΕ, σχεδόν τα δύο τρίτα των ερωτηθέντων (63 %) συμφωνούν με τη δήλωση αυτή.

Σε εθνικό επίπεδο, σε 20 κράτη μέλη, περισσότεροι από τους μισούς ερωτηθέντες θεωρούν ότι η διαφθορά αποτελεί μέρος της επιχειρηματικής νοοτροπίας στη χώρα τους. Τα υψηλότερα ποσοστά καταγράφονται στην Ελλάδα (92%), την Κύπρο (90%), την Ιταλία και την Κροατία (και οι δύο 82%), καθώς και τη Βουλγαρία και την Πορτογαλία (και οι δύο 81%).

QC12α.3: Παρακαλείσθε να δηλώσετε εάν συμφωνείτε ή διαφωνείτε με καθένα από τα ακόλουθα:

Η διαφθορά αποτελεί μέρος της επιχειρηματικής κουλτούρας στη (ΧΩΡΑ ΜΑΣ) - Σύνολο «Συμφωνίας» (ΕΕ27) (%)



28 E12α.3. Παρακαλείσθε να δηλώσετε εάν συμφωνείτε ή διαφωνείτε με καθένα από τα ακόλουθα: Η διαφθορά είναι μέρος της επιχειρηματικής κουλτούρας στη (ΧΩΡΑ ΜΑΣ)

Ειδικό Ευρωβαρόμετρο 573
 Η στάση των πολιτών απέναντι στη διαφθορά στην ΕΕ το 2026

Σε σύγκριση με το 2025, η συμφωνία ότι η διαφθορά αποτελεί μέρος της επιχειρηματικής νοοτροπίας αυξήθηκε σε 17 κράτη μέλη, κυρίως στη Σλοβενία (77%, +9 εκατοστιαίες μονάδες), την Τσεχία (80%, +8 εκατοστιαίες μονάδες) και τη Σλοβακία (70%, +8 εκατοστιαίες μονάδες). Μεταξύ των έξι κρατών μελών στα οποία η συμφωνία μειώθηκε, η μεγαλύτερη μείωση παρατηρείται στην Πορτογαλία (81 %, −4 εκατοστιαίες μονάδες).

QC12.α3: Παρακαλείσθε να δηλώσετε εάν συμφωνείτε ή διαφωνείτε με καθένα από τα ακόλουθα:
 - Η διαφθορά αποτελεί μέρος της επιχειρηματικής κουλτούρας στη (ΧΩΡΑ ΜΑΣ) [%]

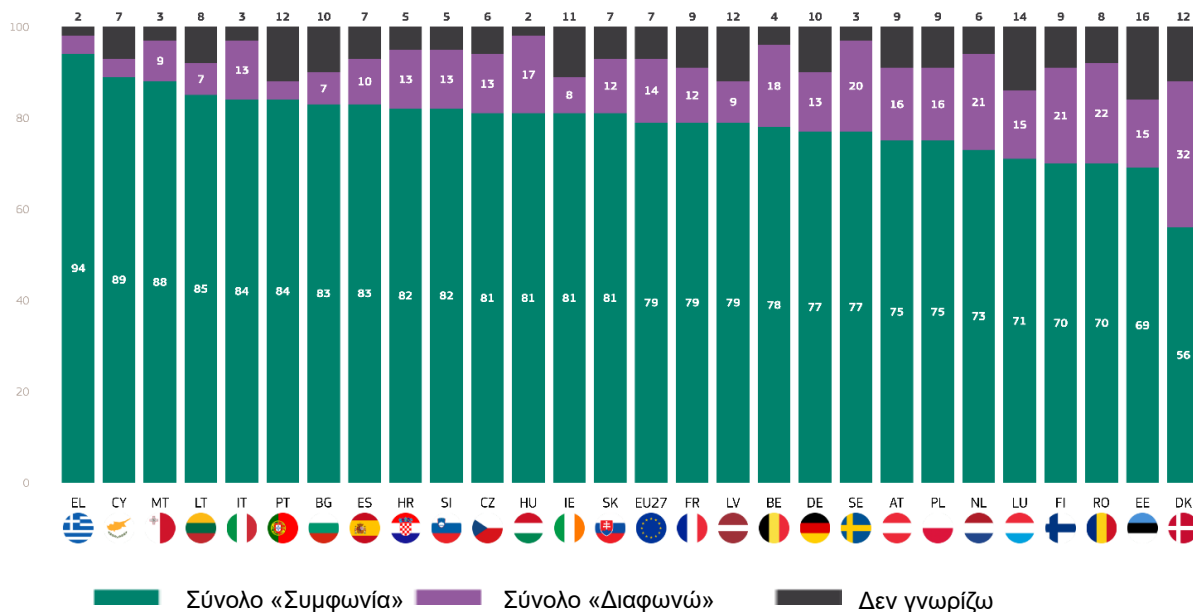
Σύνολο
 «Συμφωνία»
 Ιανουάριος/
 Φεβρουάριος
 2025
 Σύνολο
 «Διαφωνώ»
 Φεβ/Μάρτιος
 2026
 Δεν γνωρίζω
 Ιανουάριος/
 Φεβρουάριος
 2025
 Φεβ/Μάρτιος
 2026
 Ιανουάριος/
 Φεβρουάριος
 2025

	EU27	SI	CZ	SK	FR	BE	CY	EL	IE	SE	BG	LT	NL	DE	IT	ES	LV	PL	AT	EE	MT	RO	HR	DK	LU	FI	HU	PT
Φεβ/Μάρτιος 2026	63	77	80	70	62	61	90	92	64	34	81	65	40	45	82	75	54	64	56	46	80	66	82	23	44	26	77	81
«Συμφωνία»	▲2	▲9	▲8	▲8	▲7	▲6	▲5	▲5	▲5	▲5	▲4	▲4	▲3	▲2	▲2	▲1	▲1	▲1	=	=	=	=	▼1	▼2	▼2	▼3	▼3	▼4
Ιανουάριος/Φεβρουάριος 2025	30	18	15	18	27	34	3	7	23	63	9	22	57	46	16	18	32	26	39	40	16	25	13	71	41	64	20	8
«Διαφωνώ»	▼1	▼7	▼5	▼7	▼6	▼6	▼4	▼1	▼4	▼5	▼4	▼1	▼2	=	=	=	▲6	▼3	▲4	▲1	▲4	▼2	▼1	=	▲3	▲1	▲5	▲3
Φεβ/Μάρτιος 2026	7	5	5	12	11	5	7	1	13	3	10	13	3	9	2	7	14	10	5	14	4	9	5	6	15	10	3	11
Δεν γνωρίζω	▼1	▼2	▼3	▼1	▼1	=	▼1	▼4	▼1	=	=	▼3	▼1	▼2	▼2	▼1	▼7	▲2	▼4	▼1	▼4	▲2	▲2	▲2	▼1	▲2	▼2	▲1

Ειδικό Ευρωβαρόμετρο 573
 Η στάση των πολιτών απέναντι στη διαφθορά στην ΕΕ το 2026

Επιπλέον, σε κάθε κράτος μέλος, περισσότεροι από τους μισούς ερωτηθέντες έχουν την αντίληψη ότι και οι στενοί δεσμοί μεταξύ επιχειρήσεων και πολιτικής στη χώρα τους οδηγούν σε διαφθορά²⁹. Περισσότεροι από εννέα στους δέκα (94%) στην Ελλάδα έχουν αυτή την άποψη, ακολουθούμενοι από την Κύπρο (89%) και τη Μάλτα (88%). Η μόνη χώρα στην οποία λιγότεροι από έξι στους δέκα

QC12 α8: Παρακαλείσθε να δηλώσετε εάν συμφωνείτε ή διαφωνείτε με καθένα από τα ακόλουθα: Οι πολύ στενοί δεσμοί μεταξύ επιχειρήσεων και πολιτικής στη (ΧΩΡΑ ΜΑΣ) οδηγούν σε διαφθορά (%)



συμφωνούν είναι η Δανία (56%).

Σε 20 κράτη μέλη, οι ερωτηθέντες είναι πλέον πιθανότερο από ό,τι σε 2025 να συμφωνήσουν ότι και οι στενοί δεσμοί μεταξύ επιχειρήσεων και πολιτικής οδηγούν σε διαφθορά, με τη μεγαλύτερη αύξηση να παρατηρείται στη Φινλανδία (70 %, + 7 ποσοστιαίες μονάδες), την Ιρλανδία (81 %, + 7 ποσοστιαίες μονάδες) και τη Σουηδία (77%, + 7 ποσοστιαίες μονάδες). Η συμφωνία μειώθηκε σε πέντε χώρες, με τη μεγαλύτερη μείωση να παρατηρείται στην Κροατία (82%, -4 ποσοστιαίες μονάδες).

QC12α8: Παρακαλείσθε να δηλώσετε εάν συμφωνείτε ή διαφωνείτε με καθένα από τα ακόλουθα: Οι πολύ στενοί δεσμοί μεταξύ επιχειρήσεων και πολιτικής στη (ΧΩΡΑ ΜΑΣ) οδηγούν σε διαφθορά (%)

	EU27	FI	IE	SE	BE	CY	DE	MT	SI	LT	LV	PL	BG	CZ	EE	IT	SK	EL	LU	DK	FR	ES	HU	AT	NL	PT	RO	HR
Σύνολο «Συμφωνία»	79	70	81	77	78	89	77	88	82	85	79	75	83	81	69	84	81	94	71	56	79	83	81	75	73	84	70	82
Ιανουάριος/Φεβρουάριος 2025	+2	+7	+7	+7	+5	+5	+5	+5	+5	+4	+4	+4	+3	+3	+3	+3	+3	+2	+2	+1	+1	=	=	+2	+2	+2	+3	+4
Σύνολο «Διαφωνώνω»	14	21	8	20	18	4	13	9	13	7	9	16	7	13	15	13	12	4	15	32	12	10	17	16	21	4	22	13
Ιανουάριος/Φεβρουάριος 2025	-	+5	+3	+4	+3	+4	+2	-	+2	+1	-	+5	+3	-	+1	+1	+2	+1	+1	+3	+2	+1	+2	-	+1	-	-	+2
Φεβ/Μάρτιος 2026	+2	+2	+4	+3	+2	+1	+3	+5	+3	+3	+4	+1	=	+3	+2	+2	+1	+1	+1	+2	+3	+1	+2	+2	+1	+2	+3	+2

²⁹ QC12α8: Παρακαλείσθε να δηλώσετε εάν συμφωνείτε ή διαφωνείτε με καθένα από τα ακόλουθα: Οι πολύ στενοί δεσμοί μεταξύ των επιχειρήσεων και της πολιτικής στη (ΧΩΡΑ ΜΑΣ) οδηγούν σε διαφθορά

Ειδικό Ευρωβαρόμετρο 573
 Η στάση των πολιτών απέναντι στη διαφθορά στην ΕΕ το 2026

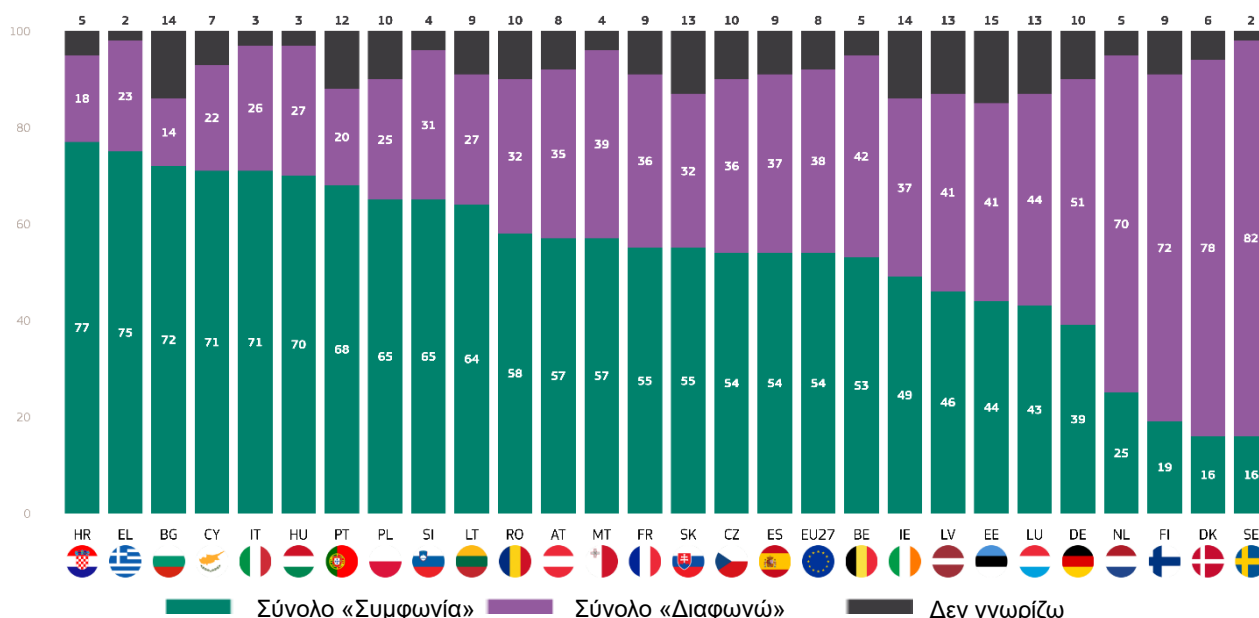
Επιπλέον, όταν ερωτήθηκαν αν ο μόνος τρόπος για να επιτύχουν οι επιχειρήσεις στη χώρα τους είναι να έχουν πολιτικές διασυνδέσεις³⁰, περισσότεροι από τους μισούς ερωτηθέντες (54 %) συμφωνούν ότι αυτό συμβαίνει.

Σε 18 κράτη μέλη, περισσότεροι από τους μισούς ερωτηθέντες θεωρούν ότι ο μόνος τρόπος επιτυχίας στις επιχειρήσεις στη χώρα τους είναι η ύπαρξη πολιτικών δεσμών. Τουλάχιστον επτά στους δέκα συμμερίζονται την άποψη αυτή στην Κροατία (77%), την Ελλάδα (75%), τη Βουλγαρία (72%), την Κύπρο και την Ιταλία (και οι δύο 71%) και την Ουγγαρία (70%).

Στο άλλο άκρο της κλίμακας, λιγότεροι από ένας στους πέντε ερωτηθέντες συμφωνούν με τη δήλωση σε τρεις χώρες: Σουηδία, Δανία (αμφότερες 16 %) και Φινλανδία (19 %).

Οι μεγαλύτερες αυξήσεις σημειώθηκαν στη Σλοβακία (55%, + 9 ποσοστιαίες μονάδες) και την Τσεχία (54%, + 8 ποσοστιαίες μονάδες). Οι μεγαλύτερες μειώσεις σημειώθηκαν στο Λουξεμβούργο (43%, -10 ποσοστιαίες μονάδες) και στη Ρουμανία (58%, -7 ποσοστιαίες μονάδες).

QC12a.11: Παρακαλείσθε να δηλώσετε εάν συμφωνείτε ή διαφωνείτε με καθένα από τα ακόλουθα: Στην (ΧΩΡΑ ΜΑΣ) ο μόνος τρόπος για να πετύχετε στις επιχειρήσεις είναι να έχετε πολιτικές διασυνδέσεις (%)



Από το 2025, το ποσοστό των ερωτηθέντων που συμφωνούν ότι ο μόνος τρόπος επιτυχίας στις επιχειρήσεις στη χώρα τους αυξήθηκε σε 13 κράτη μέλη, ενώ μειώθηκε σε εννέα.

QC12a11 : Παρακαλείσθε να δηλώσετε εάν συμφωνείτε ή διαφωνείτε με καθένα από τα ακόλουθα: Στην (ΧΩΡΑ ΜΑΣ) ο μόνος τρόπος για να πετύχετε στις επιχειρήσεις είναι να έχετε πολιτικές διασυνδέσεις (%)

	EU27	SK	CZ	PL	SI	EL	IT	LT	FR	AT	BG	NL	DK	ES	BE	DE	FI	IE	SE	PT	MT	LV	CY	EE	HR	HU	RO	LU
Φεβ/Μάρτιος 2026	54	55	54	65	65	75	71	64	55	57	72	25	16	54	53	39	19	49	16	68	57	46	71	44	77	70	58	43
Σύνολο «Συμφωνία»	+3	+9	+8	+7	+6	+5	+5	+5	+4	+2	+2	+2	+1	=	=	=	=	=	=	-1	-2	-3	-4	-4	-5	-5	-7	-10
Ιανουάριος/Φεβρουάριος 2025	38	32	36	25	31	23	26	27	36	35	14	70	78	37	42	51	72	37	82	20	39	41	22	41	18	27	32	44
Σύνολο «Διαφωνώ»	-1	-6	-4	-6	-3	-3	-3	=	-1	-3	-4	-1	=	-3	-1	-5	-1	-1	-2	-2	-6	-7	-5	-2	-2	-6	-4	-11
Δεν γνωρίζω	8	13	10	10	4	2	3	9	9	8	14	5	6	9	5	10	9	14	2	12	4	13	7	15	5	3	10	13
Φεβ/Μάρτιος 2026	-2	-3	-4	-1	-3	-2	-2	-5	-3	-1	-2	-1	-1	-4	-1	-5	-1	-1	-2	-1	-4	-4	-1	-2	-3	-1	-3	-1

Ειδικό Ευρωβαρόμετρο 573
 Η στάση των πολιτών απέναντι στη διαφθορά στην ΕΕ το 2026

Επιπλέον, οι ερωτηθέντες ερωτήθηκαν αν συμφωνούν ή διαφωνούν ότι, στη χώρα τους, η ευνοιοκρατία και η διαφθορά παρεμποδίζουν τον επιχειρηματικό ανταγωνισμό³¹.

Σε όλα τα κράτη μέλη, σχεδόν τα δύο τρίτα των ερωτηθέντων (67 %, + 2 ποσοστιαίες μονάδες) συμφωνούν με τη δήλωση αυτή. Αντιθέτως, περίπου το ένα τέταρτο των ερωτηθέντων (23 %, -1 ποσοστιαία μονάδα) διαφωνεί, ενώ το 10 % (-1 ποσοστιαία μονάδα) δηλώνει ότι δεν γνωρίζει.

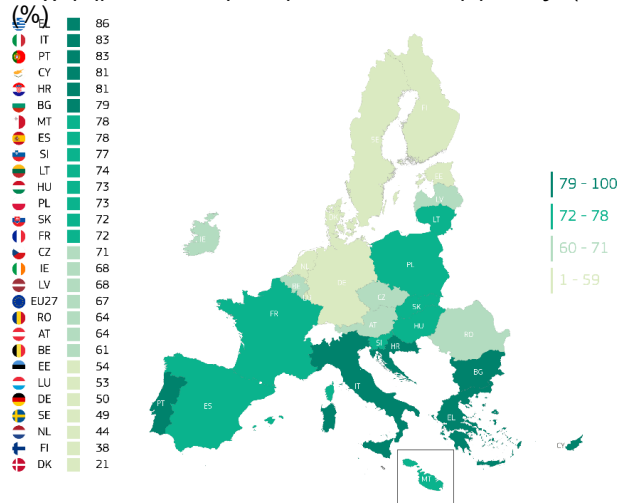
Σε εθνικό επίπεδο, σε 22 κράτη μέλη, περισσότεροι από τους μισούς ερωτηθέντες πιστεύουν ότι η ευνοιοκρατία και η διαφθορά παρεμποδίζουν τον επιχειρηματικό ανταγωνισμό. Η άποψη αυτή είναι πιο διαδεδομένη στην Ελλάδα (86 %), την Ιταλία και την Πορτογαλία (83 % και στις δύο χώρες), την Κύπρο και την Κροατία (81 % και στις δύο χώρες), όπου περισσότεροι από οκτώ στους δέκα ερωτηθέντες συμμερίζονται την άποψη αυτή.

Αντιθέτως, οι ερωτηθέντες είναι λιγότερο πιθανό να συμφωνήσουν με τη δήλωση αυτή στη Δανία (21%), τη Φινλανδία (38%) και τις Κάτω Χώρες (44%).

Ο χάρτης δείχνει σαφείς γεωγραφικές διαφορές, με την αντίληψη ότι η ευνοιοκρατία και η διαφθορά παρεμποδίζουν τον επιχειρηματικό ανταγωνισμό να είναι πιο διαδεδομένη στη νότια Ευρώπη από ό, τι στη βόρεια Ευρώπη.

Σε σύγκριση με το 2025, το ποσοστό των ερωτηθέντων που πιστεύουν ότι η ευνοιοκρατία και η διαφθορά παρεμποδίζουν τον επιχειρηματικό ανταγωνισμό στη χώρα τους αυξήθηκε σε 19 κράτη μέλη. Οι μεγαλύτερες αυξήσεις παρατηρούνται στη Λιθουανία (74%, + 10 ποσοστιαίες μονάδες) και τη Σλοβακία (72%, + 10 ποσοστιαίες μονάδες). Αντιθέτως, το ποσοστό αυτό μειώθηκε σε πέντε κράτη μέλη, κυρίως στο Λουξεμβούργο (53 %, -7 εκατοστιαίες μονάδες) και στη Ρουμανία (64 %, -5 εκατοστιαίες μονάδες).

QC12a.12: Παρακαλείσθε να δηλώσετε εάν συμφωνείτε ή διαφωνείτε με καθένα από τα ακόλουθα: Στη (ΧΩΡΑ ΜΑΣ), η ευνοιοκρατία και η διαφθορά παρεμποδίζουν τον επιχειρηματικό ανταγωνισμό - Σύνολο «Συμφωνίας» (ΕΕ27) (%)



QC12a.12: Παρακαλείσθε να δηλώσετε εάν συμφωνείτε ή διαφωνείτε με καθένα από τα ακόλουθα: - Στη (ΧΩΡΑ ΜΑΣ), η ευνοιοκρατία και η διαφθορά παρεμποδίζουν τον επιχειρηματικό ανταγωνισμό (%)

	EU27	LT	SK	CY	FR	SI	BE	BG	EL	IT	PL	AT	CZ	SE	FI	IE	NL	PT	DE	MT	DK	ES	LV	EE	HR	HU	RO	LU
Σύνολο «Συμφωνία»	67	74	72	81	72	77	61	79	86	83	73	64	71	49	38	68	44	83	50	78	21	78	68	54	81	73	64	53
Φεβ/Μάρτιος 2026	▲2	▲10	▲10	▲7	▲6	▲5	▲4	▲4	▲4	▲4	▲3	▲3	▲3	▲2	▲2	▲2	▲2	▲2	▲1	▲1	-	-	-	▼2	▼3	▼5	▼5	▼7
Ιανουάριος/Φεβρουάριος 2025	▼1	▼2	▼6	▼3	▼5	▼4	▼4	▼3	▼3	▼3	▼5	▼1	=	▼1	▼3	=	▼1	▼1	▲2	▲3	▲4	▲2	▲4	=	=	▲5	▲2	▲7
Σύνολο «Διαφωνώ»	10	13	11	10	12	7	7	13	4	3	9	9	9	5	15	15	7	13	13	4	10	9	16	19	6	5	11	20
Φεβ/Μάρτιος 2026	▼1	▼8	▼4	▼4	▼1	▼1	=	▼1	▼1	▼1	▲1	▼2	▼3	▼2	▲1	▼2	▼1	▼1	▼3	▼4	▼4	▼2	▼4	▲2	▲3	=	▲3	=
Δεν γνωρίζω																												

31 QC12a.12. Παρακαλείσθε να δηλώσετε εάν συμφωνείτε ή διαφωνείτε με καθένα από τα ακόλουθα: Στη (ΧΩΡΑ ΜΑΣ), η ευνοιοκρατία και η διαφθορά παρεμποδίζουν τον επιχειρηματικό ανταγωνισμό

Όσον αφορά τα στοιχεία της έρευνας σχετικά με τη διαφθορά στις επιχειρήσεις, η κοινωνικοδημογραφική ανάλυση αποκαλύπτει τις ακόλουθες διαφορές μεταξύ των ομάδων:

Φύλο:

- Η μεγάλη πλειοψηφία των μελών συμφωνεί ότι οι πολύ στενοί δεσμοί μεταξύ επιχειρήσεων και πολιτικής οδηγούν σε διαφθορά (80%)
- Το 69% των ανδρών συμφωνεί ότι η ευνοιοκρατία και η διαφθορά παρεμποδίζουν τον επιχειρηματικό ανταγωνισμό, ενώ λίγοι λιγότεροι (65%) συμφωνούν ότι η διαφθορά αποτελεί μέρος της επιχειρηματικής κουλτούρας της χώρας τους.

Ηλικία στο τέλος της εκπαίδευσης:

- Οι ερωτηθέντες που ολοκλήρωσαν την εκπαίδευσή τους σε ηλικία 15 ετών ή μικρότερη είναι πιθανότερο να συμφωνήσουν ότι οι πολιτικές διασυνδέσεις είναι απαραίτητες για την επιτυχία στην επιχείρηση (60%), ενώ εκείνοι που ολοκλήρωσαν την εκπαίδευσή τους σε ηλικία 20 ετών και άνω συμφωνούν λιγότερο (47%).
- Οι ερωτηθέντες που ολοκλήρωσαν την εκπαίδευσή τους σε ηλικία 15 ετών και άνω συμφωνούν ότι η ευνοιοκρατία και η διαφθορά παρεμποδίζουν τον επιχειρηματικό ανταγωνισμό (69%), ποσοστό μεγαλύτερο από εκείνους που ολοκλήρωσαν την εκπαίδευσή τους σε ηλικία 20 ετών και άνω (64%).
- Επίσης, όσον αφορά τη διαφθορά, αποτελεί μέρος της επιχειρηματικής κουλτούρας όσοι τερμάτισαν την εκπαίδευσή τους ηλικίας 15 ετών και κάτω έχουν υψηλότερο επίπεδο συμφωνίας (71%) με τη δήλωση σε σύγκριση με όσους τερμάτισαν την εκπαίδευσή τους σε ηλικία 20 ετών και άνω (57%)

Κοινωνικοεπαγγελματικές κατηγορίες:

- Οι χειρώνακτες εργαζόμενοι επιδεικνύουν υψηλά επίπεδα συμφωνίας και στις τέσσερις δηλώσεις, ιδίως όσον αφορά τους υπερβολικά στενούς δεσμούς μεταξύ επιχειρήσεων και πολιτικής που οδηγούν σε διαφθορά (80%), ευνοιοκρατία και διαφθορά που παρεμποδίζουν τον επιχειρηματικό ανταγωνισμό (73%) και η διαφθορά αποτελεί μέρος της επιχειρηματικής κουλτούρας της χώρας (68%).
- Οι φοιτητές είναι λιγότερο πιθανό να συμφωνήσουν με αυτές τις δηλώσεις (76% για τις διασυνδέσεις επιχειρήσεων-πολιτικής, 62% για τον παρεμποδισμένο ανταγωνισμό, 56 για τη διαφθορά αποτελούν μέρος της επιχειρηματικής κουλτούρας και 46% για τις πολιτικές διασυνδέσεις)

Ικανοποίηση από τη δημοκρατία

- Οι ερωτηθέντες που δεν είναι ικανοποιημένοι με τον τρόπο με τον οποίο λειτουργεί η δημοκρατία στη χώρα τους είναι πιο πιθανό από εκείνους που είναι ικανοποιημένοι να συμφωνήσουν και με τις τέσσερις δηλώσεις, ιδίως ότι η ευνοιοκρατία και η διαφθορά παρεμποδίζουν τον επιχειρηματικό ανταγωνισμό (75% έναντι 63%), ότι η διαφθορά αποτελεί μέρος της επιχειρηματικής κουλτούρας (74% έναντι 56%) και ότι οι πολιτικές συνδέσεις είναι απαραίτητες για την επιτυχία στις επιχειρήσεις (61% έναντι 48%).

Μέτρηση φωνής

- Οι ερωτηθέντες που θεωρούν ότι η φωνή τους δεν μετράει στη χώρα τους είναι πιθανότερο να συμφωνήσουν και με τις τέσσερις δηλώσεις, με ιδιαίτερα μεγάλες διαφορές όσον αφορά τη διαφθορά να αποτελούν μέρος της επιχειρηματικής κουλτούρας (73% έναντι 57%), την άποψη ότι οι πολιτικές διασυνδέσεις είναι απαραίτητες για την επιχειρηματική επιτυχία (60% έναντι 50%) και την ευνοιοκρατία και τη διαφθορά να παρεμποδίζουν τον επιχειρηματικό ανταγωνισμό (73% έναντι 64%).

Έχοντας βιώσει ή γίνει μάρτυρας διαφθοράς

- Η συμφωνία και με τις τέσσερις δηλώσεις είναι υψηλότερη μεταξύ των ερωτηθέντων που έχουν βιώσει ή είναι μάρτυρες διαφθοράς, ιδίως όσον αφορά την ευνοιοκρατία και τη διαφθορά που παρεμποδίζουν τον επιχειρηματικό ανταγωνισμό (84% μεταξύ εκείνων που έχουν βιώσει διαφθορά και 78% μεταξύ των μαρτύρων, σε σύγκριση με 67% μεταξύ εκείνων που δεν έχουν εμπειρία), και την πεποίθηση ότι οι πολιτικές συνδέσεις είναι απαραίτητες για την επιτυχία στις επιχειρήσεις (65% και 60% έναντι 53%).

Γνωρίζοντας κάποιον που δωροδοκείται

- Οι ερωτηθέντες που γνωρίζουν κάποιον που δωροδοκείται είναι πιο πιθανό, από εκείνους που δεν το κάνουν, να συμφωνήσουν και με τις τέσσερις δηλώσεις, ιδίως ότι οι στενοί δεσμοί μεταξύ επιχειρήσεων και πολιτικής οδηγούν σε διαφθορά (88% έναντι 78%), ότι η ευνοιοκρατία και η διαφθορά παρεμποδίζουν τον επιχειρηματικό ανταγωνισμό (79% έναντι 66%) και ότι οι πολιτικές συνδέσεις είναι απαραίτητες για την επιχειρηματική επιτυχία (62% έναντι 53%).

Ειδικό Ευρωβαρόμετρο 573
 Η στάση των πολιτών απέναντι στη διαφθορά στην ΕΕ το 2026

QC12a Παρακαλείσθε να δηλώσετε εάν συμφωνείτε ή διαφωνείτε με καθένα από τα ακόλουθα; Σύνολο «συμφωνώ» (% — ΕΕ)	Οι πολύ στενοί δεσμοί μεταξύ των επιχειρήσεων και της πολιτικής στη (ΧΩΡΑ ΜΑΣ) οδηγούν σε διαφθορά	Στη (ΧΩΡΑ ΜΑΣ), η ευνοιοκρατία και η διαφθορά παρεμποδίζουν τον επιχειρηματικό ανταγωνισμό	Η διαφθορά είναι μέρος της επιχειρηματικής κουλτούρας στη (ΧΩΡΑ ΜΑΣ)	Στη (ΧΩΡΑ ΜΑΣ) ο μόνος τρόπος για να πετύχετε στις επιχειρήσεις είναι να έχετε πολιτικές διασυνδέσεις.
ΕΕ των 27	79	67	63	54
Φύλο				
Άνδρας	80	69	65	54
Γυναίκα	78	66	62	54
Ηλικία				
15-24	74	63	58	51
25-39	79	67	62	52
40-54	81	71	66	56
>=55	79	66	63	54
Εκπαίδευση (τέλος)				
15<=	78	69	71	60
16-19	80	71	68	59
>=20	80	64	57	47
Εξακολουθούν να μελετούν	24	60	55	45
Κατηγορία «Κοινωνικοεπαγγελματίες»				
Αυτοαπασχολούμενοι	81	69	64	50
Διευθυντές	27	46	55	47
Άλλα λευκά περιλαίμια	81	70	68	57
Χειρωνακτικά εργαζόμενοι	80	73	68	58
Οικιακοί βοηθοί	74	67	65	59
Άνεργοι	79	69	68	54
Συνταξιούχος	78	66	63	53
Φοιτητές	76	62	56	46
Δυσκολίες στην πληρωμή λογαριασμών				
Τις περισσότερες φορές	80	71	73	62
Από καιρό σε καιρό	79	72	69	62
Σχεδόν ποτέ / Ποτέ	79	65	60	50
Ικανοποίηση από τη δημοκρατία στη χώρα μας				
Ικανοποιημένος/-η	78	63	56	48
Μη ικανοποιημένος/-η	82	75	74	61
Η φωνή μου μετράει στη (ΧΩΡΑ ΜΑΣ)				
Σύνολο «Συμφωνία»	78	64	57	50
Σύνολο «Διαφωνώ»	82	73	73	60
Έμπειροι ή μάρτυρες διαφθοράς				
Ναι, έμπειρος	84	84	82	65
Ναι, μάρτυρας	85	78	78	60
Όχι	79	67	62	53
Ξέρεις κάποιον που δωροδοκείται				
Ναι	88	79	79	62
Όχι	78	66	61	53

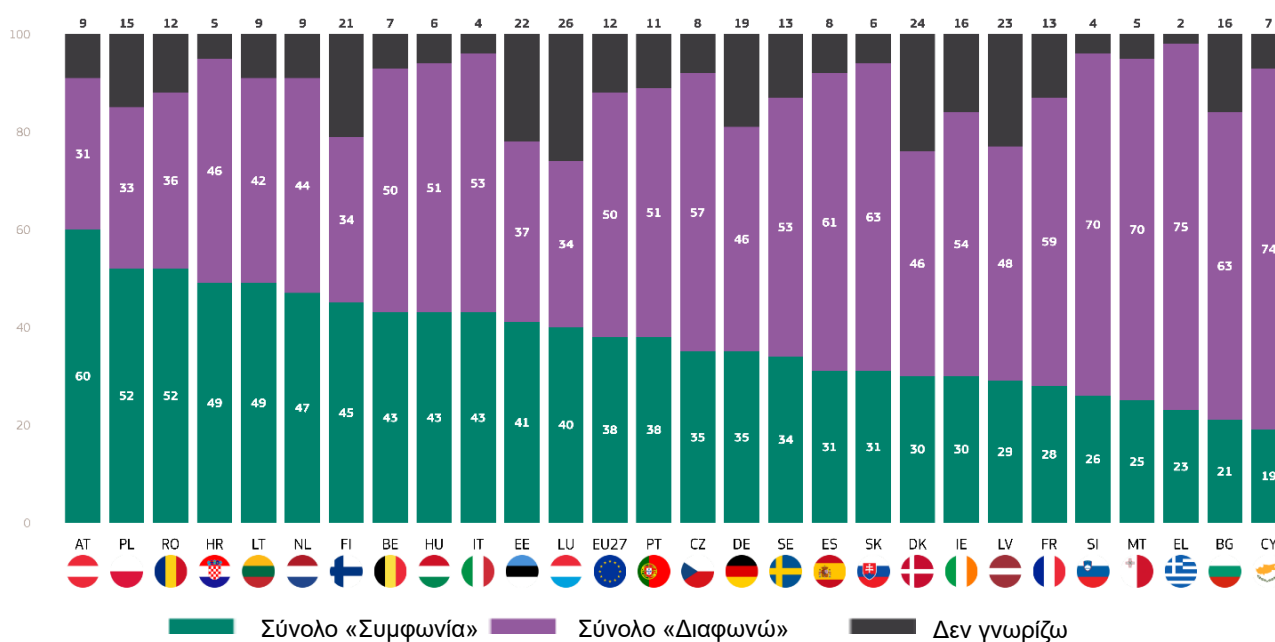
3. Αντιμέτωπιση της διαφθοράς

Οι Ευρωπαίοι παραμένουν απαισιόδοξοι για την προσπάθεια της χώρας τους να καταπολεμήσει αποτελεσματικά τη διαφθορά.

δύο ερωτηθέντες συμφωνούν με τη δήλωση αυτή. Οι ερωτηθέντες είναι λιγότερο πιθανό να συμφωνήσουν στην Κύπρο (19%), τη Βουλγαρία (21%) και την Ελλάδα (23%).

Σε σύγκριση με 2025, περισσότεροι ερωτηθέντες

QC12a5: Παρακαλείσθε να δηλώσετε εάν συμφωνείτε ή διαφωνείτε με καθένα από τα ακόλουθα: - Υπάρχουν αρκετές επιτυχείς διώξεις στη (ΧΩΡΑ ΜΑΣ) για την αποτροπή ατόμων από πρακτικές διαφθοράς (%)



Οι αντιλήψεις σχετικά με την αποτελεσματικότητα των μέτρων κατά της διαφθοράς - παραμένουν χαμηλές μεταξύ των ερωτηθέντων στην Ευρωπαϊκή Ένωση. Οι ερωτηθέντες ρωτήθηκαν αν συμφωνούν ή διαφωνούν ότι υπάρχουν αρκετές επιτυχείς διώξεις στη χώρα τους για να αποτρέψουν τους ανθρώπους από πρακτικές διαφθοράς.

συμφωνούν ότι υπάρχουν αρκετές επιτυχείς διώξεις για την αποτροπή των ατόμων από πρακτικές διαφθοράς, με αύξηση σε 19 κράτη μέλη και μείωση σε πέντε. Οι μεγαλύτερες αυξήσεις καταγράφονται στην Κροατία (49%, + 9 ποσοστιαίες μονάδες) και την Ουγγαρία (43% + 9 ποσοστιαίες μονάδες). Αντιθέτως, οι πιο αξιοσημείωτες μειώσεις και, ως εκ τούτου, επιδείνωση παρατηρούνται στην Ελλάδα (23%, -10 ποσοστιαίες μονάδες) και τη Μάλτα (25%, -7 ποσοστιαίες μονάδες).

Σε ολόκληρη την ΕΕ, οι μισοί από τους ερωτηθέντες (50 %) διαφωνούν, ενώ λίγο πάνω από το ένα τρίτο των ερωτηθέντων (38 %) συμφωνούν με τη δήλωση αυτή.

Σε 24 κράτη μέλη, λιγότεροι από τους μισούς ερωτηθέντες πιστεύουν ότι υπάρχουν αρκετές επιτυχείς διώξεις για την αποτροπή πρακτικών διαφθοράς. Η Αυστρία (60 %), η Πολωνία και η Ρουμανία (και οι δύο 52 %) είναι τα μόνα τρία κράτη μέλη στα οποία περισσότεροι από ένας στους

QC12a5: Παρακαλείσθε να δηλώσετε εάν συμφωνείτε ή διαφωνείτε με καθένα από τα ακόλουθα: - Υπάρχουν αρκετές επιτυχείς διώξεις στη (ΧΩΡΑ ΜΑΣ) για την αποτροπή ατόμων από πρακτικές διαφθοράς (%)

	EU27	HR	HU	LV	PL	PT	AT	LU	SE	SK	CY	FR	LT	BG	EE	CZ	DK	ES	IE	RO	IT	NL	SI	DE	FI	BE	MT	EL
Σύνολο «Συμφωνία»	38	49	43	29	52	38	60	40	34	31	19	28	49	21	41	35	30	31	30	52	43	47	26	35	45	43	25	23
Φεβ/Μάρτιος 2026	▲2	▲9	▲9	▲6	▲6	▲6	▲5	▲5	▲5	▲5	▲4	▲4	▲4	▲3	▲3	▲1	▲1	▲1	▲1	=	=	=	▼3	▼4	▼6	▼7	▼10	
Ιανουάριος/Φεβρουάριος 2025	50	46	51	48	33	51	31	34	53	63	74	59	42	63	37	57	46	61	54	36	53	44	70	46	34	50	70	75
Σύνολο «Διαφωνών»	▼2	▼11	▼7	▼4	▼10	▼6	▼4	▼5	▼6	▼2	▼5	▼4	▼2	▼2	=	▲1	=	▼2	=	▼5	▲3	▲1	▲3	▲3	▲2	▲5	▲11	▲11
Φεβ/Μάρτιος 2026	12	5	6	23	15	11	9	26	13	6	7	13	9	16	22	8	24	8	16	12	4	9	4	19	21	7	5	2
Δεν γνωρίζω	=	▲2	▼2	▼2	▲4	=	▼1	=	▲1	▼3	▲1	=	▼2	▼1	▼3	▼2	▼1	▲1	▼1	▲4	▼3	▼1	▼3	=	▲2	▲1	▼4	▼1
Ιανουάριος/Φεβρουάριος 2025																												
Φεβ/Μάρτιος 2026																												
Ιανουάριος/Φεβρουάριος 2025																												

Ειδικό Ευρωβαρόμετρο 573
 Η στάση των πολιτών απέναντι στη διαφθορά στην ΕΕ το 2026

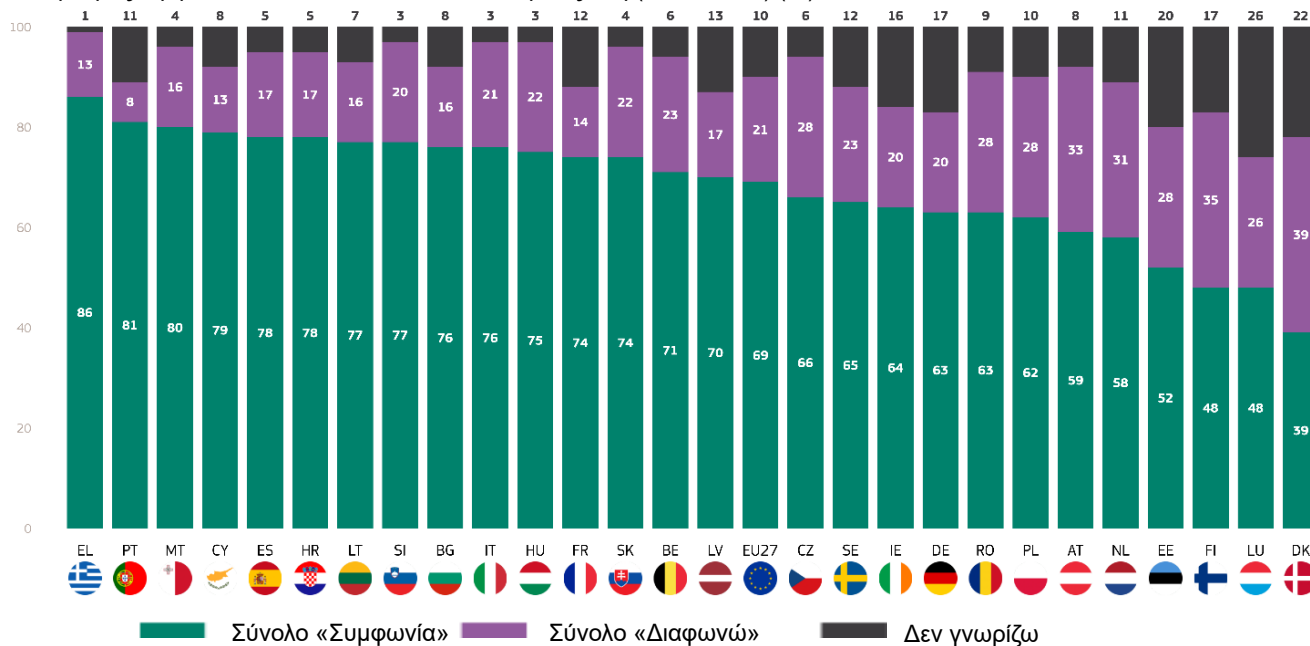
Σχεδόν επτά στους δέκα πολίτες (69%, + 3 ποσοστιαίες μονάδες) συμφωνούν ότι οι υποθέσεις διαφθοράς υψηλού επιπέδου δεν διώκονται επαρκώς στη χώρα τους. Από την άλλη πλευρά, το 21% (-3 ποσοστιαίες μονάδες) διαφωνεί με τη δήλωση.

ποσοστιαίες μονάδες) και στο Βέλγιο (71%, +9 ποσοστιαίες μονάδες).

Αντιθέτως, η σημαντικότερη αύξηση των πολιτών που διαφωνούν με τη δήλωση αυτή σημειώθηκε στην Ουγγαρία (22%, + 4 ποσοστιαίες μονάδες).

Σε 24 κράτη μέλη, πάνω από το ήμισυ του πληθυσμού πιστεύει ότι οι υποθέσεις διαφθοράς υψηλού επιπέδου δεν διώκονται επαρκώς στη χώρα τους. Ωστόσο, η Δανία (39%), καθώς και το Λουξεμβούργο και η Φινλανδία (και οι δύο 48%) είναι οι μόνες εξαιρέσεις σε αυτή την τάση, όπου λιγότερο από το ήμισυ του πληθυσμού συμμερίζεται αυτή την άποψη. Σε τρεις χώρες, τουλάχιστον οκτώ στους δέκα ερωτηθέντες συμφωνούν με τη δήλωση ότι οι υποθέσεις διαφθοράς υψηλού επιπέδου δεν διώκονται επαρκώς στη χώρα τους: Ελλάδα (86%), Πορτογαλία (81%) και Μάλτα (80%).

QC12a6: Παρακαλείσθε να δηλώσετε εάν συμφωνείτε ή διαφωνείτε με καθένα από τα ακόλουθα: - Οι υποθέσεις διαφθοράς υψηλού επιπέδου δεν διώκονται επαρκώς στη (ΧΩΡΑ ΜΑΣ) (%)



Σε σύγκριση με το 2025, η συμφωνία ότι δεν διώκονται επαρκώς υποθέσεις διαφθοράς υψηλού επιπέδου - αυξήθηκε σε 19 κράτη μέλη, ενώ μειώθηκε σε τέσσερα. Οι μεγαλύτερες αυξήσεις καταγράφονται στη Μάλτα (80%, +10

QC12a6: Παρακαλείσθε να δηλώσετε εάν συμφωνείτε ή διαφωνείτε με καθένα από τα ακόλουθα: - Οι υποθέσεις διαφθοράς υψηλού επιπέδου δεν διώκονται επαρκώς στη (ΧΩΡΑ ΜΑΣ) (%)

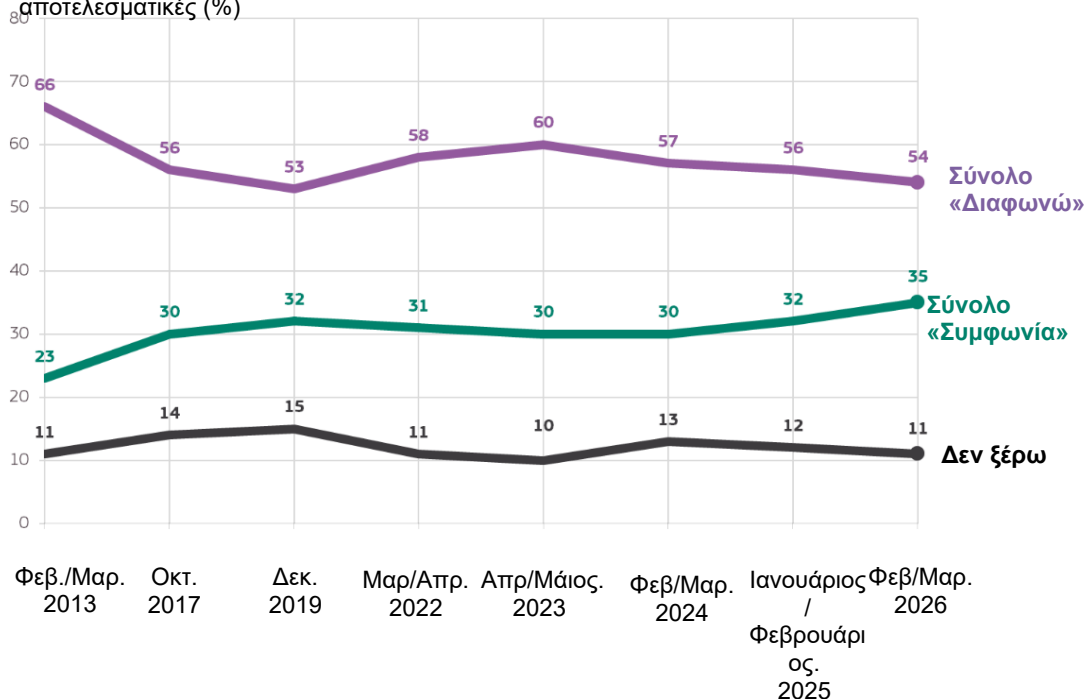
	EU27	MT	BE	DE	PT	EL	CZ	FI	SE	LT	SK	IT	LV	NL	RO	BG	EE	IE	PL	SI	AT	DK	ES	FR	CY	HR	HU	LU
Σύνολο «Συμφωνία»	69	80	71	63	81	86	66	48	65	77	74	76	70	58	63	76	52	64	62	77	59	39	78	74	79	78	75	48
Σύνολο «Διαφωνώ»	21	16	23	20	8	13	28	35	23	16	22	21	17	31	28	16	28	20	28	20	33	39	17	14	13	17	22	26
Δεν γνωρίζω	10	4	6	17	11	1	6	17	12	7	4	3	13	11	9	8	20	16	10	3	8	22	5	12	8	5	3	26
Μεταβολή (2025-2026)	=	+5	=	=	=	+2	+3	+1	=	+3	+4	+2	+4	=	+2	=	+1	+1	=	+3	+2	=	=	=	+3	+2	+1	+3

Ειδικό Ευρωβαρόμετρο 573
 Η στάση των πολιτών απέναντι στη διαφθορά στην ΕΕ το 2026

Σε όλα τα κράτη μέλη, περισσότεροι από τους μισούς ερωτηθέντες (54 %, -2 ποσοστιαίες μονάδες) διαφωνούν ότι οι προσπάθειες της εθνικής τους κυβέρνησης για την καταπολέμηση της διαφθοράς είναι αποτελεσματικές, ενώ πάνω από το ένα τρίτο (35 %, +3 ποσοστιαίες μονάδες) συμφωνεί με τη δήλωση αυτή.

Εξετάζοντας τις τάσεις με την πάροδο του χρόνου, το επίπεδο συμφωνίας ότι οι εθνικές κυβερνήσεις καταπολεμούν αποτελεσματικά τη διαφθορά παρέμεινε σε γενικές γραμμές σταθερό από το 2019, με ελαφρά αύξηση των πρόσφατων ερευνών (+ 2 εκατοστιαίες μονάδες μεταξύ 2024 και 2025, + 3 εκατοστιαίες μονάδες μεταξύ 2025 και 2026). Αντίθετα, το ποσοστό των ερωτηθέντων που διαφωνούν έχει δείξει μεγαλύτερη διακύμανση: αφού κορυφώθηκε στο 60 % το 2023, έκτοτε μειώνεται σταθερά, φθάνοντας το 54 % στο τρέχον κύμα.

QC 12a.7 Παρακαλείστε να δηλώσετε εάν συμφωνείτε ή διαφωνείτε με καθένα από τα ακόλουθα; (ΕΘΝΙΚΟΤΗΤΑ) Οι κυβερνητικές προσπάθειες για την καταπολέμηση της διαφθοράς είναι αποτελεσματικές (%)



Ειδικό Ευρωβαρόμετρο 573
 Η στάση των πολιτών απέναντι στη διαφθορά στην ΕΕ το 2026

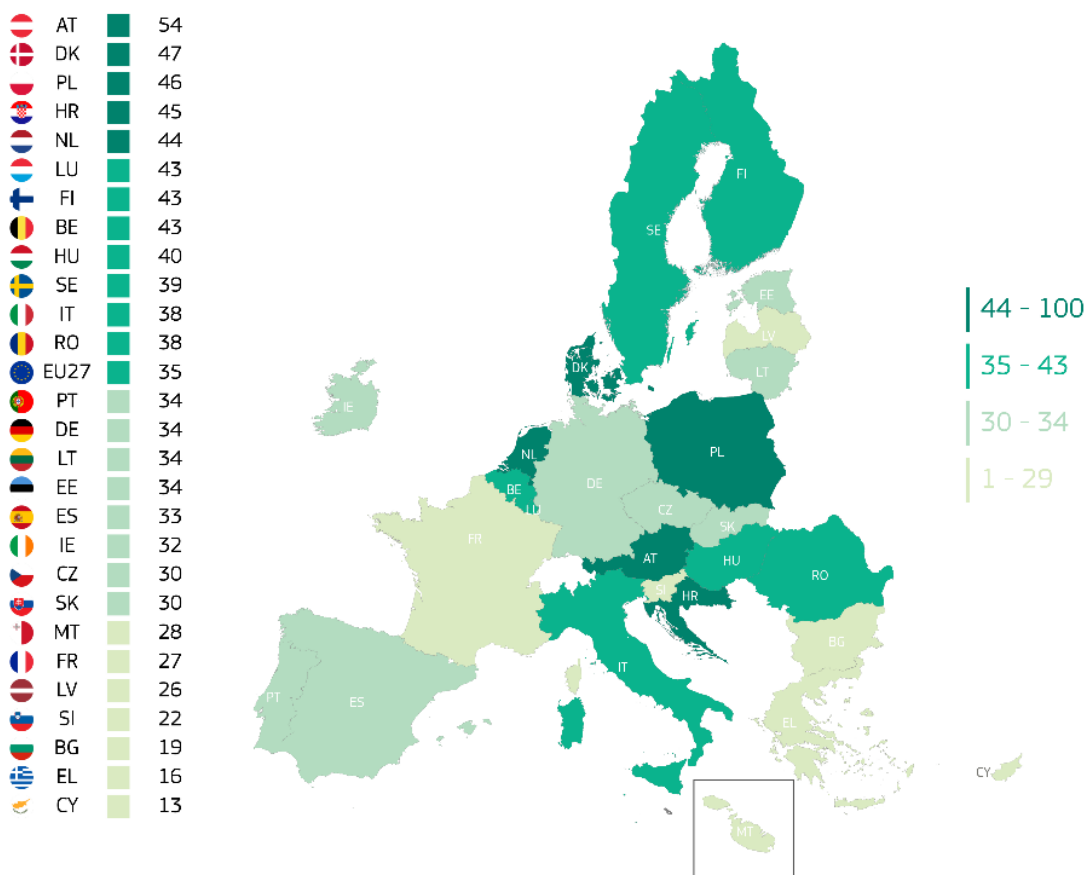
Η Αυστρία είναι το μόνο κράτος μέλος στο οποίο τουλάχιστον οι μισοί από τους ερωτηθέντες πιστεύουν ότι οι προσπάθειες της κυβέρνησής τους για την καταπολέμηση της διαφθοράς είναι αποτελεσματικές (54 %).

Στα υπόλοιπα 26 κράτη μέλη, λιγότεροι από τους μισούς ερωτηθέντες συμφωνούν με τη δήλωση αυτή. Οι διαφωνίες είναι πιο διαδεδομένες στην Ελλάδα (83%), την Κύπρο (81%) και τη Σλοβενία (74%).

αυξήθηκε σε 20 κράτη μέλη. Οι μεγαλύτερες αυξήσεις παρατηρούνται στην Κροατία (45%, + 11 ποσοστιαίες μονάδες) και την Ουγγαρία (40%, + 8 ποσοστιαίες μονάδες).

Αντιθέτως, η συμφωνία μειώθηκε σε τρία κράτη μέλη, κυρίως στην Ελλάδα (16 %, -8 εκατοστιαίες μονάδες).

QC12α.7: Παρακαλείσθε να δηλώσετε εάν συμφωνείτε ή διαφωνείτε με καθένα από τα ακόλουθα: (ΕΘΝΙΚΟΤΗΤΑ) Οι κυβερνητικές προσπάθειες για την καταπολέμηση της διαφθοράς είναι αποτελεσματικές - Σύνολο «Συμφωνίας» (ΕΕ27) (%)



Σε σύγκριση με 2025, το ποσοστό των ερωτηθέντων που συμφωνούν ότι οι προσπάθειες της κυβέρνησής τους για την καταπολέμηση της διαφθοράς είναι αποτελεσματικές

QC12α.7: Παρακαλείσθε να δηλώσετε εάν συμφωνείτε ή διαφωνείτε με καθένα από τα ακόλουθα: - (ΕΘΝΙΚΟΤΗΤΑ) Οι κυβερνητικές προσπάθειες για την καταπολέμηση της διαφθοράς είναι αποτελεσματικές (%)

	ΕΥ27	HR	HU	FR	LU	LV	DK	PL	SE	AT	CZ	ES	LT	PT	BG	DE	EE	NL	SI	SK	MT	BE	CY	FI	IE	IT	RO	EL
Σύνολο «Συμφωνία»	35	45	40	27	43	26	47	46	39	54	30	33	34	34	19	34	34	44	22	30	28	43	13	43	32	38	38	16
Ιανουάριος/Φεβρουάριος 2025	35	45	40	27	43	26	47	46	39	54	30	33	34	34	19	34	34	44	22	30	28	43	13	43	32	38	38	16
Αλλαγές	▲3	▲11	▲8	▲7	▲7	▲7	▲5	▲5	▲5	▲4	▲4	▲4	▲4	▲4	▲3	▲3	▲3	▲2	▲2	▲2	▲1	=	=	=	=	▼1	▼1	▼8
Σύνολο «Διαφωνώ»	65	55	60	73	57	74	53	54	61	46	70	67	66	66	81	66	66	56	78	70	72	57	87	57	68	62	62	83
Ιανουάριος/Φεβρουάριος 2025	65	55	60	73	57	74	53	54	61	46	70	67	66	66	81	66	66	56	78	70	72	57	87	57	68	62	62	83
Αλλαγές	▼2	▼13	▼6	▼4	▼6	▼5	▼6	▼6	▼2	▼2	▼4	▼1	▼4	▼1	▼4	▼2	▼1	▼2	▼1	▼2	▼1	▲2	▲1	=	▲2	▲1	▲2	▲10
Δεν γνωρίζω	11	5	4	13	26	15	23	13	15	11	8	6	9	8	10	20	20	13	4	7	4	7	6	18	16	3	9	1
Φεβ/Μάρτιος 2026	11	5	4	13	26	15	23	13	15	11	8	6	9	8	10	20	20	13	4	7	4	7	6	18	16	3	9	1
Αλλαγές	▼1	▲2	▼2	▼3	▼1	▼2	▲1	▲1	▲1	▼2	▼2	=	▼3	=	▼2	▲1	▼1	▼1	▼4	▼1	▼3	▼1	=	▼2	▼1	▼1	▲2	▼2

Ειδικό Ευρωβαρόμετρο 573
 Η στάση των πολιτών απέναντι στη διαφθορά στην ΕΕ το 2026

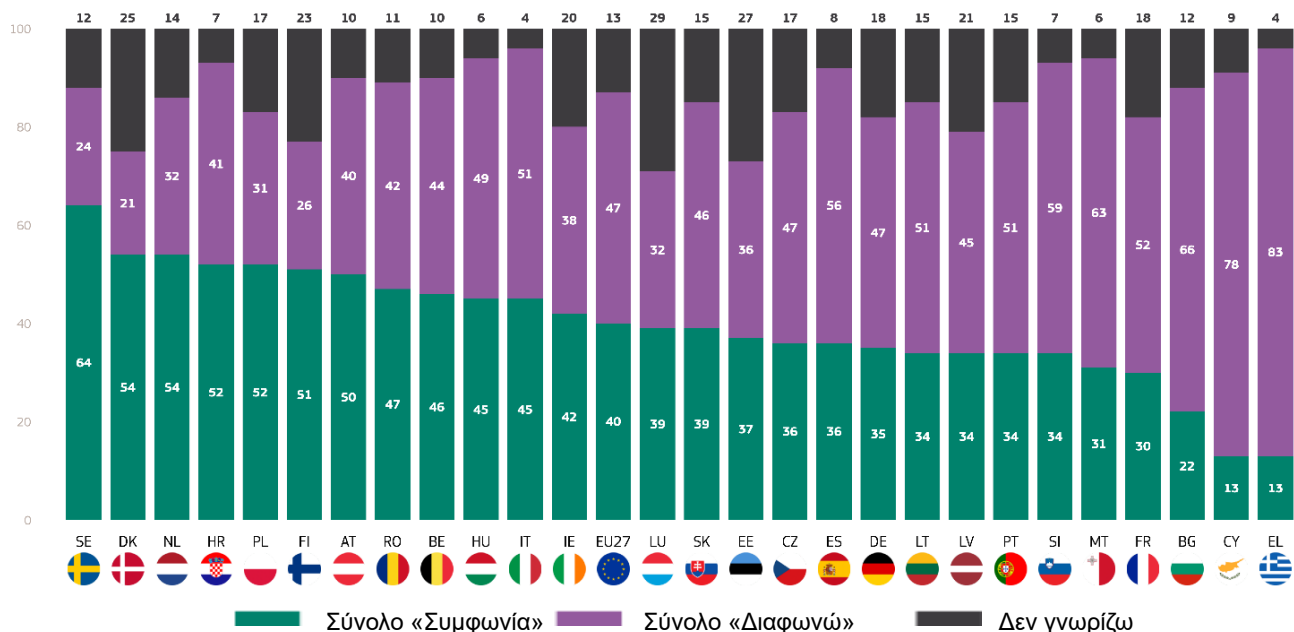
Όταν ερωτήθηκαν αν συμφωνούν ότι τα μέτρα κατά της διαφθοράς εφαρμόζονται αμερόληπτα και χωρίς απώτερα κίνητρα στη χώρα τους, τέσσερις στους δέκα ερωτηθέντες σε όλα τα κράτη μέλη (40 %) συμφωνούν με τη δήλωση αυτή. Αντίθετα, σχεδόν οι μισοί από τους ερωτηθέντες (47%) διαφωνούν, ενώ το 13% δηλώνει ότι δεν γνωρίζει.

Σε εθνικό επίπεδο, τουλάχιστον οι μισοί από όσους απάντησαν συμφωνούν ότι τα μέτρα κατά της διαφθοράς εφαρμόζονται αμερόληπτα σε επτά κράτη μέλη: Σουηδία (64%), Δανία και Κάτω Χώρες (και οι δύο 54%), Κροατία και Πολωνία (και οι δύο 52%), Φινλανδία (51%) και Αυστρία (50%).

Αντίθετα, οι ερωτηθέντες είναι πιθανότερο να διαφωνήσουν με αυτή τη δήλωση στην Ελλάδα (83%), την Κύπρο (78%) και τη Βουλγαρία (66%).

Σε σύγκριση με 2025, το ποσοστό των ερωτηθέντων που συμφωνούν ότι τα μέτρα κατά της διαφθοράς εφαρμόζονται αμερόληπτα και χωρίς απώτερα κίνητρα στη χώρα τους αυξήθηκε σε 18 κράτη μέλη. Οι μεγαλύτερες αυξήσεις παρατηρούνται στη Σουηδία (64%, + 11 ποσοστιαίες μονάδες), τη Λιθουανία (34%, + 9 ποσοστιαίες μονάδες), την Κροατία (52%, + 6 ποσοστιαίες μονάδες) και τη Λετονία (34%, + 6 ποσοστιαίες μονάδες).

QC12a.13: Παρακαλείσθε να δηλώσετε εάν συμφωνείτε ή διαφωνείτε με καθένα από τα ακόλουθα: - Στη (ΧΩΡΑ ΜΑΣ) τα μέτρα κατά της διαφθοράς εφαρμόζονται αμερόληπτα και χωρίς απώτερα κίνητρα (%)



Αξίζει επίσης να σημειωθεί ότι σε έξι κράτη μέλη, τουλάχιστον ένας στους πέντε ερωτηθέντες απαντά «δεν γνωρίζω», με τα υψηλότερα ποσοστά να καταγράφονται στο Λουξεμβούργο (29%), την Εσθονία (27%) και τη Δανία (25%).

QC 12a.13: Παρακαλείσθε να δηλώσετε εάν συμφωνείτε ή διαφωνείτε με καθένα από τα ακόλουθα: - Στη (ΧΩΡΑ ΜΑΣ) τα μέτρα κατά της διαφθοράς εφαρμόζονται αμερόληπτα και χωρίς απώτερα κίνητρα (%)

	EU27	SE	LT	HR	LV	HU	IE	LU	PL	PT	SI	SK	BG	DK	ES	AT	CZ	DE	FR	CY	NL	FI	IT	RO	EE	MT	BE	EL
Φεβ/Μάρτιος 2026	40	64	34	52	34	45	42	39	52	34	34	39	22	54	36	50	36	35	30	13	54	51	45	47	37	31	46	13
Σύνολο «Συμφωνία»	▲1	▲11	▲9	▲6	▲6	▲4	▲4	▲4	▲4	▲4	▲4	▲4	▲3	▲3	▲3	▲2	▲2	▲1	▲1	-	-	▼1	▼1	▼1	▼2	▼2	▼4	▼8
Ιανουάριος/Φεβρουάριος 2025	47	24	51	41	45	49	38	32	31	51	59	46	66	21	56	40	47	47	52	78	32	26	51	42	36	63	44	83
Σύνολο «Διαφωνώ»	-	▼8	▼4	▼10	▼1	▼4	-	▼5	▼3	▼6	▼1	▲1	▼2	▼6	▼2	▼1	▲1	-	▲1	▼2	-	-	▲3	▼2	▲4	▲7	▲3	▲8
Φεβ/Μάρτιος 2026	13	12	15	7	21	6	20	29	17	15	7	15	12	25	8	10	17	18	18	9	14	23	4	11	27	6	10	4
Δεν γνωρίζω	▼1	▼3	▼5	▲4	▼5	-	▼4	▲1	▼1	▲2	▼3	▼5	▼1	▲3	▼1	▼1	▼3	▼1	▼2	▲2	-	▲1	▼2	▲3	▼2	▼5	▲1	-
Ιανουάριος/Φεβρουάριος 2025																												
Φεβ/Μάρτιος 2026																												
Ιανουάριος/Φεβρουάριος 2025																												

Η κοινωνικοδημογραφική ανάλυση του - αναδεικνύει τις ακόλουθες παραλλαγές μεταξύ των διαφόρων ομάδων:

Φύλο

- Οι άνδρες έχουν ελαφρώς περισσότερες πιθανότητες από τις γυναίκες να συμφωνήσουν ότι οι υποθέσεις διαφθοράς υψηλού επιπέδου - δεν διώκονται επαρκώς στη χώρα τους (71% έναντι 68%).
- Οι διαφορές μεταξύ των φύλων είναι πολύ περιορισμένες όσον αφορά τις αντιλήψεις για επαρκείς διώξεις (38% των ανδρών έναντι 37% των γυναικών) και την αποτελεσματικότητα των κυβερνητικών προσπαθειών για την καταπολέμηση της διαφθοράς (36% έναντι 35%).

Socio -επαγγελματικές ομάδες

- Η πεποίθηση ότι οι υποθέσεις διαφθοράς υψηλού επιπέδου - δεν διώκονται επαρκώς είναι πιο διαδεδομένη μεταξύ των ανέργων (75%), ακολουθούμενη από τους χειρώνακτες εργάτες και άλλους λευκούς εργάτες - (και οι δύο 71%). Οι μαθητές είναι λιγότερο πιθανό να συμφωνήσουν με αυτή τη δήλωση (66%).
- Η συμφωνία ότι υπάρχουν αρκετές επιτυχείς διώξεις για την αποτροπή πρακτικών διαφθοράς είναι υψηλότερη μεταξύ άλλων λευκών εργαζομένων της -collar (41%), διευθυντικών στελεχών και χειρωνακτικών εργαζομένων (40% έκαστος) και φοιτητών (40%), ενώ είναι χαμηλότερη μεταξύ των ανέργων (28%).
- Οι αντιλήψεις για αποτελεσματική κυβερνητική δράση είναι πιο συχνές μεταξύ άλλων λευκών εργαζομένων -collar (39%) και διευθυντικών στελεχών (38%), και λιγότερο συχνές μεταξύ των αυτοαπασχολούμενων (31%).

Ικανοποίηση από τη δημοκρατία

- Οι ερωτηθέντες που είναι ικανοποιημένοι με τον τρόπο με τον οποίο λειτουργεί η δημοκρατία στη χώρα τους είναι πιο πιθανό από εκείνους που είναι δυσαρεστημένοι να συμφωνήσουν ότι τα μέτρα κατά της διαφθοράς εφαρμόζονται αμερόληπτα (48% έναντι 30%), ότι υπάρχουν αρκετές επιτυχείς διώξεις (45% έναντι 29%) και ότι οι κυβερνητικές προσπάθειες για την καταπολέμηση της διαφθοράς είναι αποτελεσματικές (44% έναντι 24%).
- Αντιθέτως, οι ερωτηθέντες που δεν είναι ικανοποιημένοι με τη δημοκρατία είναι πιθανότερο να συμφωνήσουν ότι οι υποθέσεις διαφθοράς σε υψηλό επίπεδο - δεν διώκονται επαρκώς (76% έναντι 65%).

Αντίληψη της μέτρησης φωνής

- Οι ερωτηθέντες που θεωρούν ότι η φωνή τους δεν μετράει στη χώρα τους είναι πιθανότερο να συμφωνήσουν ότι οι υποθέσεις διαφθοράς υψηλού επιπέδου - δεν διώκονται επαρκώς (74% έναντι 67%).
- Όσοι αισθάνονται ότι η φωνή τους μετράει είναι πολύ πιο πιθανό να συμφωνήσουν ότι τα μέτρα κατά της διαφθοράς εφαρμόζονται αμερόληπτα (47% έναντι 29%), ότι υπάρχουν αρκετές επιτυχείς διώξεις (44% έναντι 28%) και ότι οι κυβερνητικές προσπάθειες για την καταπολέμηση της διαφθοράς είναι αποτελεσματικές (42% έναντι 24%).

Εμπειρία διαφθοράς

- Οι ερωτηθέντες που έχουν βιώσει διαφθορά είναι πολύ πιο πιθανό να συμφωνήσουν ότι οι υποθέσεις διαφθοράς υψηλού επιπέδου - δεν διώκονται επαρκώς (82%) από εκείνους που δεν έχουν βιώσει ή δεν έχουν γίνει μάρτυρες διαφθοράς (69%).
- Αυτοί οι ερωτηθέντες είναι λιγότερο πιθανό να συμφωνήσουν ότι τα μέτρα εφαρμόζονται αμερόληπτα (32% έναντι 41%), ότι υπάρχουν αρκετές επιτυχείς διώξεις (30% έναντι 38%) ή ότι οι κυβερνητικές προσπάθειες για την καταπολέμηση της διαφθοράς είναι αποτελεσματικές (24% έναντι 36%).

Γνώση της δωροδοκίας

- Οι ερωτηθέντες που γνωρίζουν κάποιον που δωροδοκείται είναι πιο πιθανό από εκείνους που δεν πιστεύουν ότι οι υποθέσεις διαφθοράς υψηλού επιπέδου - δεν διώκονται επαρκώς (83% έναντι 67%).
- Είναι επίσης λιγότερο πιθανό να θεωρούν τα μέτρα κατά της διαφθοράς ως αμερόληπτα (32% έναντι 41%), να πιστεύουν ότι υπάρχουν αρκετές επιτυχείς διώξεις (28% έναντι 39%) ή να θεωρούν αποτελεσματικές τις κυβερνητικές προσπάθειες (24% έναντι 36%).

Ειδικό Ευρωβαρόμετρο 573
 Η στάση των πολιτών απέναντι στη διαφθορά στην ΕΕ το 2026

QC12a Παρακαλείσθε να δηλώσετε εάν συμφωνείτε ή διαφωνείτε με καθένα από τα ακόλουθα; «Συνολική συμφωνία» (% - ΕΕ)

	Οι υποθέσεις διαφθοράς υψηλού επιπέδου δεν διώκονται επαρκώς στη (ΧΩΡΑ ΜΑΣ)	Στη (ΧΩΡΑ ΜΑΣ) τα μέτρα κατά της διαφθοράς εφαρμόζονται αμερόληπτα και χωρίς απώτερα κίνητρα	Υπάρχουν αρκετές επιτυχείς διώξεις στη (ΧΩΡΑ ΜΑΣ) για να αποτρέψουν τους ανθρώπους από πρακτικές διαφθοράς	(ΕΘΝΙΚΟΤΗΤΑ) Οι προσπάθειες της κυβέρνησης για την καταπολέμηση της διαφθοράς είναι αποτελεσματικές
ΕΕ των 27	69	40	38	35
Φύλο				
Άνδρας	71	40	38	36
Γυναίκα	68	40	37	35
Ηλικία				
15-24	67	38	40	34
25-39	69	41	39	37
40-54	71	43	40	36
>=55	69	38	35	34
Εκπαίδευση (τέλος)				
15<=	71	34	33	32
16-19	70	39	38	35
>=20	68	43	38	36
Εξακολουθούν να μελετούν	66	36	40	34
Κατηγορία «Κοινωνικοεπαγγελματίες»				
Αυτοαπασχολούμενοι	67	36	36	31
Διευθυντές	67	43	40	38
Άλλα λευκά περιλαίμια	71	46	41	39
Χειρωνακτικά εργαζόμενοι	71	42	40	37
Οικιακοί βοηθοί	69	37	34	32
Άνεργοι	75	35	28	32
Συνταξιούχος	69	37	36	33
Φοιτητές	66	38	40	36
Δυσκολίες στην πληρωμή λογαριασμών				
Τις περισσότερες φορές	75	31	31	28
Από καιρό σε καιρό	71	40	39	35
Σχεδόν ποτέ / Ποτέ	68	41	38	36
Ικανοποίηση από τη δημοκρατία στη χώρα μας				
Ικανοποιημένος/-η	65	48	45	44
Μη ικανοποιημένος/-η	76	30	29	24
Η φωνή μου μετράει στη (ΧΩΡΑ ΜΑΣ)				
Σύνολο «Συμφωνία»	67	47	44	42
Σύνολο «Διαφωνώ»	74	29	28	24
Έμπειροι ή μάρτυρες διαφθοράς				
Ναι, έμπειρος	82	32	30	24
Ναι, μάρτυρας	77	30	34	25
Όχι	69	41	38	36
Ξέρεις κάποιον που δωροδοκείται				
Ναι	83	32	28	24
Όχι	67	41	39	36

III. Εμπειρία δωροδοκίας

1. Προσωπική εμπειρία δωροδοκίας

Μια μικρή μειονότητα Ευρωπαίων αναφέρει ότι έχει βιώσει ή γίνει μάρτυρας διαφθοράς κατά τους τελευταίους 12 μήνες.

Οι ερωτηθέντες ρωτήθηκαν αν είχαν βιώσει ή ήταν μάρτυρες οποιασδήποτε υπόθεσης διαφθοράς κατά τους τελευταίους 12 μήνες³².

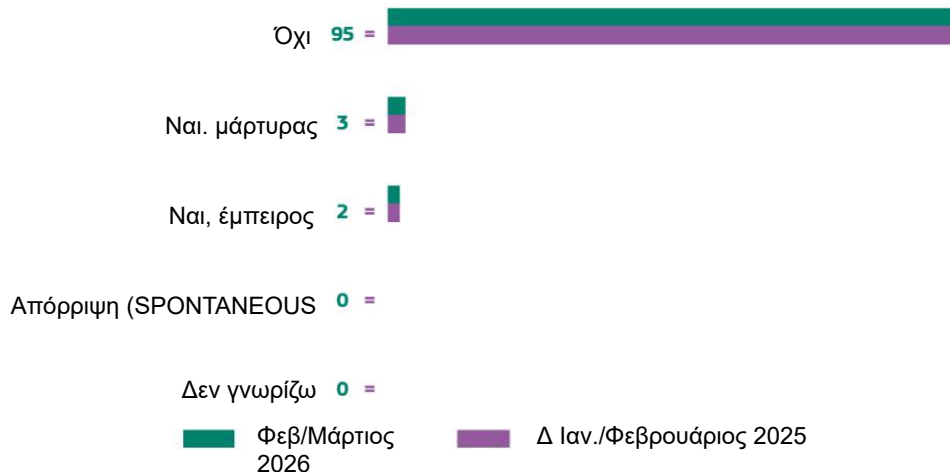
Σε ολόκληρη την ΕΕ, μια μικρή μειοψηφία των ερωτηθέντων (5 %) αναφέρουν ότι έχουν βιώσει και/ή είναι μάρτυρες διαφθοράς, ποσοστό που παραμένει αμετάβλητο σε σύγκριση με το 2025. Πιο συγκεκριμένα, το 2 % των ερωτηθέντων δηλώνει ότι έχει βιώσει προσωπικά

διαφθορά, ενώ το 3 % αναφέρει ότι έχει γίνει μάρτυρας διαφθοράς. Και τα δύο στοιχεία παραμένουν σταθερά σε σύγκριση με την προηγούμενη έρευνα.

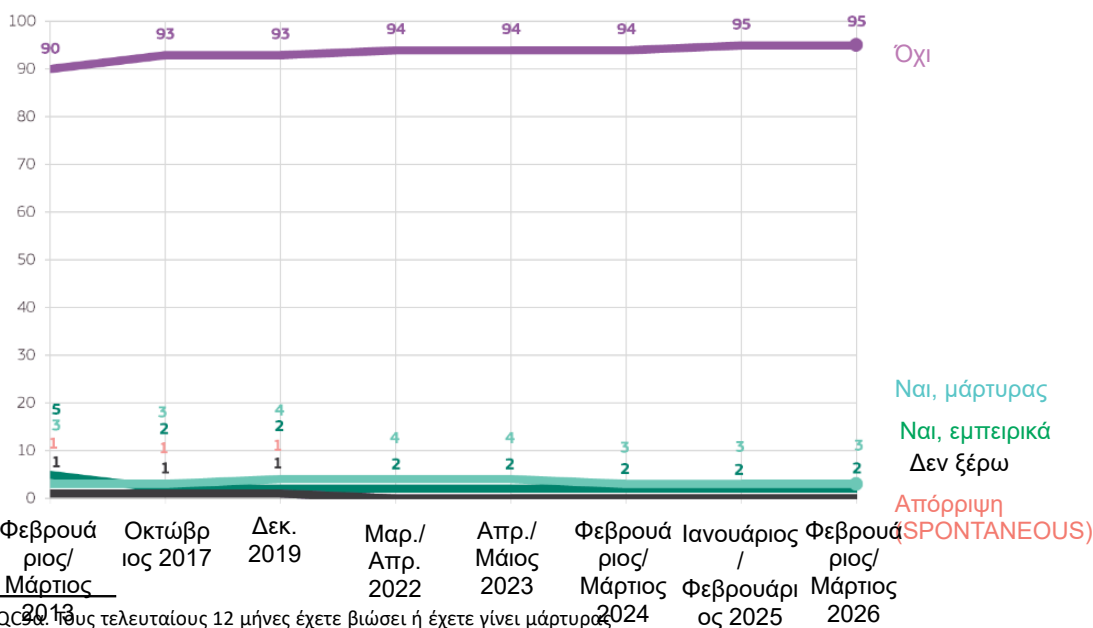
Η συντριπτική πλειονότητα των ερωτηθέντων (το 95 % παραμένει αμετάβλητο) δηλώνει ότι ούτε έχει βιώσει ούτε έχει γίνει μάρτυρας καμίας υπόθεσης διαφθοράς κατά τους τελευταίους 12 μήνες.

Εξετάζοντας τις τάσεις με την πάροδο του χρόνου, το ποσοστό των ερωτηθέντων που αναφέρουν ότι δεν έχουν βιώσει ή δεν έχουν γίνει μάρτυρες διαφθοράς παρέμεινε σε σταθερά υψηλά επίπεδα από το 2017, κυμαινόμενο μόνο οριακά κατά την περίοδο αυτή.

QC9a: Τους τελευταίους 12 μήνες έχετε βιώσει ή έχετε γίνει μάρτυρας κάποιας υπόθεσης διαφθοράς; (ΕΕ27) (%)



QC9a Τους τελευταίους 12 μήνες, έχετε βιώσει ή είστε μάρτυρας κάποιας υπόθεσης διαφθοράς; (ΠΙΘΑΝΕΣ ΠΟΛΛΑΠΛΕΣ ΑΠΑΝΤΗΣΕΙΣ) (% — ΕΕ)



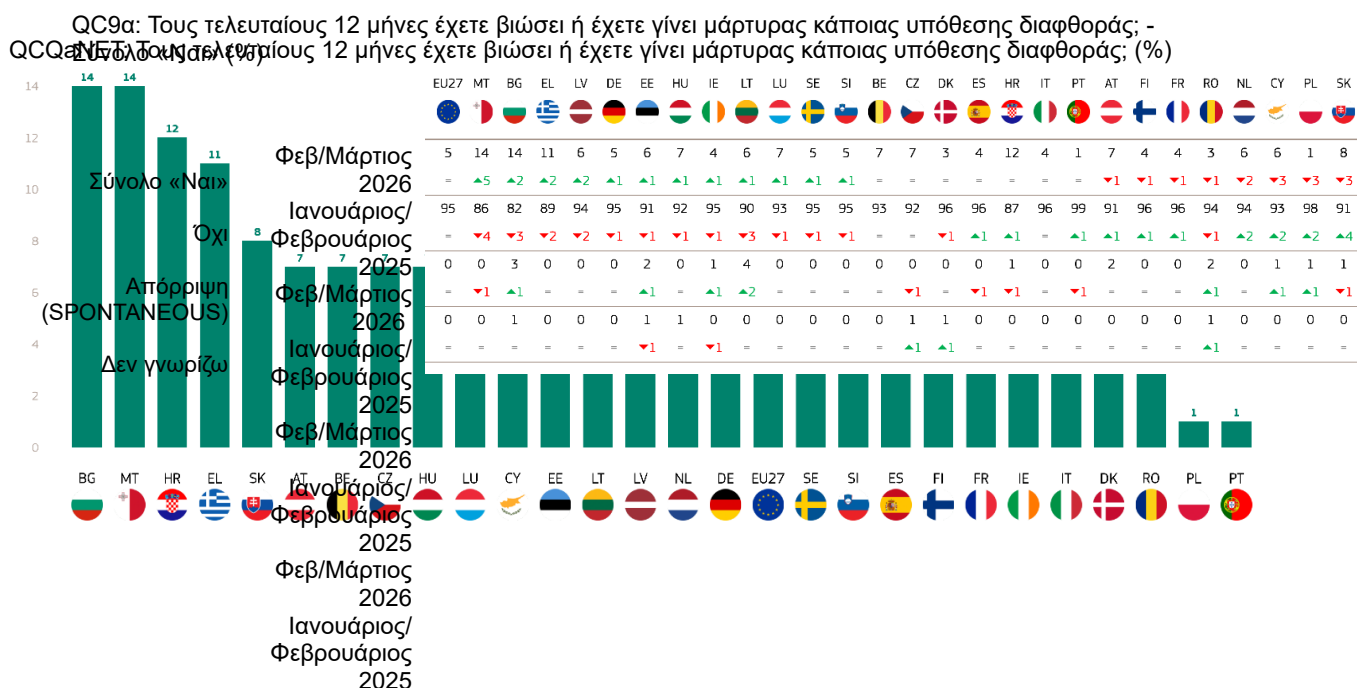
³² QC9a. Τους τελευταίους 12 μήνες έχετε βιώσει ή έχετε γίνει μάρτυρας κάποιας υπόθεσης διαφθοράς; (ΠΙΘΑΝΕΣ ΠΟΛΛΑΠΛΕΣ ΑΠΑΝΤΗΣΕΙΣ)

Ειδικό Ευρωβαρόμετρο 573
 Η στάση των πολιτών απέναντι στη διαφθορά στην ΕΕ το 2026

Σε τέσσερις χώρες, τουλάχιστον ένας στους δέκα έχει γίνει μάρτυρας ή/και έχει βιώσει κρούσμα διαφθοράς κατά τους τελευταίους 12 μήνες: Βουλγαρία και Μάλτα (και οι δύο 14%), Κροατία (12%) και Ελλάδα (11%). Οι ερωτηθέντες είναι λιγότερο πιθανό να αναφέρουν ότι έχουν γίνει μάρτυρες ή έχουν βιώσει μια υπόθεση διαφθοράς στην Πορτογαλία, την Πολωνία (και οι δύο 1%), τη Ρουμανία και τη Δανία (και οι δύο 3%).

Σε όλα τα κράτη μέλη, περισσότεροι από οκτώ στους δέκα ερωτηθέντες δηλώνουν ότι δεν υπήρξαν μάρτυρες ούτε αντιμετώπισαν κρούσμα διαφθοράς κατά τους τελευταίους 12 μήνες. Οι ερωτηθέντες είναι πιθανότερο να δηλώσουν ότι ούτε έχουν δει ούτε έχουν βιώσει υπόθεση διαφθοράς στην Πορτογαλία, την Πολωνία (και οι δύο 99%), τη Ρουμανία και τη Δανία (και οι δύο 97%).

Από την άλλη πλευρά, λιγότεροι ερωτηθέντες το πράττουν σε οκτώ χώρες, με τη μεγαλύτερη μείωση στη Σλοβακία (8 %, 3 εκατοστιαίες μονάδες), την Πολωνία (1 %, 3 εκατοστιαίες μονάδες) και την Κύπρο (6 %, 3 εκατοστιαίες μονάδες).



Ειδικό Ευρωβαρόμετρο 573
 Η στάση των πολιτών απέναντι στη διαφθορά στην ΕΕ το 2026

Η κοινωνικοδημογραφική ανάλυση αποκαλύπτει ότι μόνο μια μικρή μειοψηφία έχει βιώσει ή/και δει μια υπόθεση διαφθοράς τους τελευταίους 12 μήνες, χωρίς μεγάλες διαφορές μεταξύ των ομάδων.

QC9a Τους τελευταίους 12 μήνες έχετε βιώσει ή είστε μάρτυρας κάποιας υπόθεσης διαφθοράς;	Σύνολο «Ναι»	Όχι	Απόρριψη (SPONTANEOUS)
ΕΕ των 27	5	95	0
Φύλο			
Άνδρας	6	93	1
Γυναίκα	4	96	0
Ηλικία			
15-24	5	95	0
25-39	6	94	0
40-54	6	93	1
>=55	3	96	1
Εκπαίδευση (τέλος)			
<=15	2	97	1
16-19	5	95	0
>=20	5	94	1
Εξακολουθούν να μελετούν	4	95	1
Κατηγορία «Κοινωνικοεπαγγελματίες»			
Αυτοαπασχολούμενοι	5	94	1
Διευθυντές	5	95	0
Άλλα λευκά περιλαίμια	5	95	0
Χειρωνακτικά εργαζόμενοι	3	97	0
Οικιακοί βοηθοί	8	1	1
Άνεργοι	3	96	1
Συνταξιούχος	4	96	0
Φοιτητές			
Δυσκολίες στην πληρωμή λογαριασμών			
Τις περισσότερες φορές	12	86	1
Από καιρό σε καιρό	6	93	1
Σχεδόν ποτέ / Ποτέ	4	96	0
Ξέρεις κάποιον που δωροδοκείται			
Ναι	28	71	1
Όχι	2	98	0

Ειδικό Ευρωβαρόμετρο 573
Η στάση των πολιτών απέναντι στη διαφθορά στ

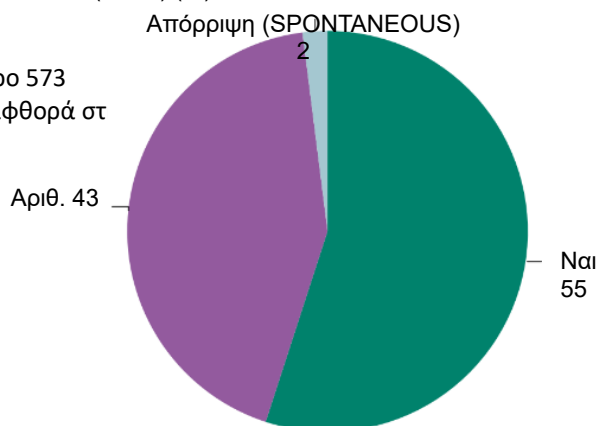
2. Δωροδοκία στην εργασία

Η παρακολούθηση της διαφθοράς συμβαίνει κυρίως σε εργασιακά - συναφή πλαίσια.

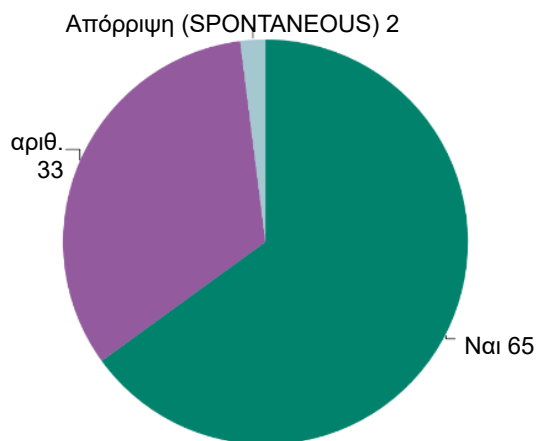
Οι ερωτηθέντες που ανέφεραν ότι είχαν βιώσει ή ήταν μάρτυρες υπόθεσης διαφθοράς κατά τους τελευταίους 12 μήνες ρωτήθηκαν στη συνέχεια αν αυτό συνέβη στο πλαίσιο της εργασίας τους ή στο πλαίσιο της εργασίας κάποιου άλλου³³³⁴.

Μεταξύ των ερωτηθέντων που δηλώνουν ότι έχουν βιώσει μια περίπτωση διαφθοράς, η πλειονότητα σε ολόκληρη την Ευρωπαϊκή Ένωση (65%) αναφέρει ότι η εμπειρία αυτή σχετίζεται με την εργασία -, ενώ το 33% δηλώνει ότι συνέβη εκτός του πλαισίου της εργασίας.

Ομοίως, μεταξύ των ερωτηθέντων που αναφέρουν ότι υπήρξαν μάρτυρες μιας υπόθεσης διαφθοράς τους τελευταίους 12 μήνες, οι αντιλήψεις είναι σχεδόν ομοιόμορφα διαιρεμένες. Περισσότεροι από τους μισούς ερωτηθέντες (55%) δηλώνουν ότι η υπόθεση που παρακολούθησαν αφορούσε την εργασία -, ενώ το 43% δηλώνει ότι συνέβη εκτός του εργασιακού πλαισίου.



QC9β: Είπατε ότι βιώσατε μια υπόθεση διαφθοράς:
Ήταν αυτό (εμπειρία) στο πλαίσιο της δουλειάς σας
ή κάποιου άλλου; (EE27) (%)



33 QC9β. Είπατε ότι βιώσατε μια υπόθεση διαφθοράς: Ήταν αυτό (εμπειρία) στο πλαίσιο της εργασίας σας ή κάποιου άλλου;

34 Πρέπει να αναφερθεί ότι η πλειονότητα των ερωτηθέντων από την παρούσα έρευνα (95%) δεν έχουν εκτεθεί σε αυτή την ερώτηση, δεδομένου ότι δεν έχουν βιώσει ούτε υπήρξαν μάρτυρες καμίας υπόθεσης διαφθοράς κατά τους τελευταίους 12 μήνες. Ως εκ τούτου, τα εθνικά δείγματα είναι πολύ μικρά. Για παράδειγμα, στην Ιρλανδία, μόνο 11 απαντήσαντες αντιμετωπίζουν οποιαδήποτε περίπτωση διαφθοράς και, ως εκ τούτου, εκτίθενται στις ερωτήσεις που παρουσιάζονται στην παρούσα ενότητα. Τα αποτελέσματα πρέπει να ερμηνεύονται προσεκτικά, ιδίως όσον αφορά τα εθνικά αποτελέσματα κατωτέρω.

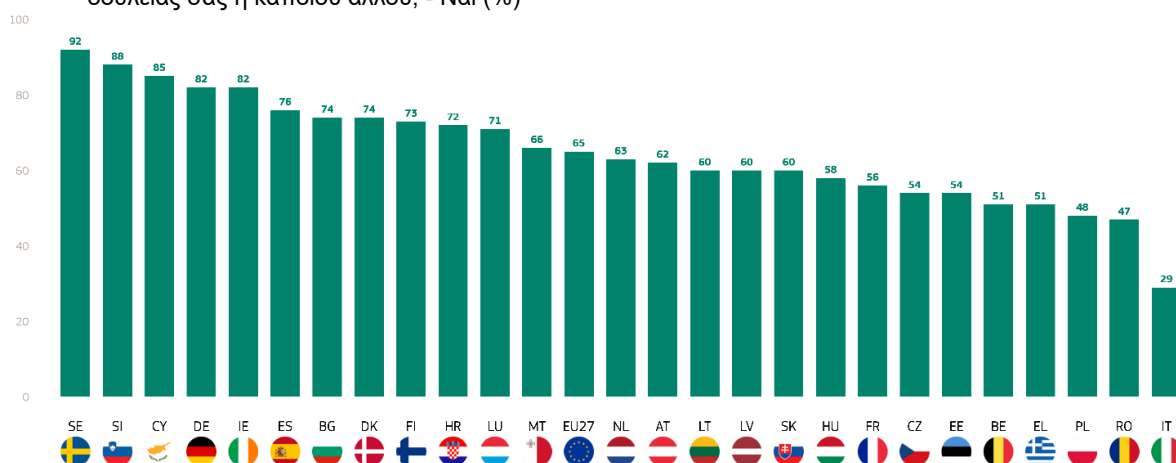
Ειδικό Ευρωβαρόμετρο 573
Η στάση των πολιτών απέναντι στη διαφθορά στην ΕΕ το 2026

Σε εθνικό επίπεδο, μεταξύ των απαντησάντων που αναφέρουν ότι έχουν βιώσει κρούσμα διαφθοράς τους τελευταίους 12 μήνες, υπάρχουν σημαντικές διαφορές όσον αφορά το αν η εμπειρία αυτή συνέβη σε εργασιακό πλαίσιο που σχετίζεται με το -. Οι ερωτηθέντες στη Σουηδία (92%), τη Σλοβενία (88%) και την Κύπρο (85%) είναι οι πλέον πιθανό να δηλώσουν ότι η υπόθεση διαφθοράς που αντιμετώπισαν πραγματοποιήθηκε στο πλαίσιο της εργασίας τους ή κάποιου άλλου.

Αντιθέτως, μεταξύ εκείνων που βίωσαν διαφθορά, οι ερωτηθέντες είναι πιθανότερο να αναφέρουν ένα πλαίσιο που δεν σχετίζεται με το -work- στην Ιταλία (71%), τη Ρουμανία (53%) και την Πολωνία (52%).

Συνολικά, η πλειονότητα όσων απάντησαν σε 24 κράτη μέλη αναφέρουν ότι η περίπτωση διαφθοράς που αντιμετώπισαν αφορούσε την εργασία, ενώ σε τρία κράτη μέλη η πλειονότητα αναφέρει ότι η περίπτωση διαφθοράς που αντιμετώπισαν σημειώθηκε εκτός εργασιακού πλαισίου.

QC9b Είπατε ότι αντιμετωπίσατε μια υπόθεση διαφθοράς: Ήταν αυτό (εμπειρία) στο πλαίσιο της δουλειάς σας ή κάποιου άλλου; - Ναι (%)

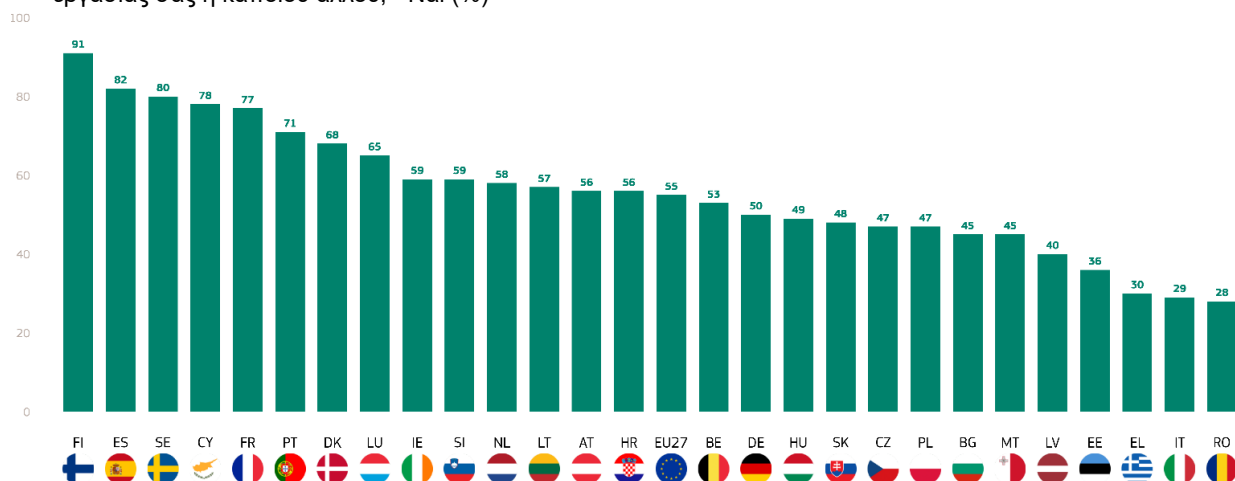


Ειδικό Ευρωβαρόμετρο 573
Η στάση των πολιτών απέναντι στη διαφθορά στην ΕΕ το 2026

Μεταξύ των ερωτηθέντων που υπήρξαν μάρτυρες υπόθεσης διαφθοράς τους τελευταίους 12 μήνες, το 55 % αναφέρει ότι η υπόθεση αυτή αφορούσε την εργασία. Οι υψηλότερες βαθμολογίες παρατηρούνται στη Φινλανδία (91%), την Ισπανία (82%), τη Σουηδία (80%). Αντίθετα, το 45 % των ερωτηθέντων σε ολόκληρη την ΕΕ αναφέρουν ότι η μαρτυρία τους δεν σχετίζεται με την εργασία, με τα υψηλότερα ποσοστά στη Ρουμανία (72 %), την Ιταλία (71 %) και την Ελλάδα (70 %).

Συνολικά, η πλειονότητα όσων απάντησαν σε 16 κράτη μέλη αναφέρουν ότι η υπόθεση διαφθοράς που παρατήρησαν αφορούσε την εργασία, ενώ η πλειονότητα σε 11 κράτη μέλη αναφέρει ότι αυτό δεν ενέπιπτε στο εργασιακό πλαίσιο.

QC9c: Είπατε ότι ήσασταν μάρτυρας σε υπόθεση διαφθοράς. Ήταν αυτό (μάρτυρας) στο πλαίσιο της εργασίας σας ή κάποιου άλλου; - Ναι (%)



4. Επαφή με ιδρύματα και περιπτώσεις δωροδοκίας

Οι Ευρωπαίοι είναι πιθανότερο να έχουν έρθει σε επαφή με το σύστημα υγειονομικής περίθαλψης κατά τους τελευταίους 12 μήνες

Οι ερωτηθέντες ρωτήθηκαν αν είχαν έρθει σε επαφή με μια σειρά δημόσιων ή ιδιωτικών ιδρυμάτων στη χώρα τους κατά τη διάρκεια του περασμένου έτους.³⁵

Σε ολόκληρη την ΕΕ, το σύστημα υγειονομικής περίθαλψης είναι το ίδρυμα που αναφέρεται συχνότερα, με περισσότερους από έξι στους δέκα ερωτηθέντες (61%, + 1 εκατοστιαία μονάδα) να δηλώνουν επαφή. Είναι επίσης το μόνο θεσμικό όργανο με το οποίο τουλάχιστον οι μισοί από τους ερωτηθέντες αναφέρουν ότι είχαν επαφές.

Τα επόμενα ιδρύματα που αναφέρονται συχνότερα είναι οι τράπεζες και τα χρηματοπιστωτικά ιδρύματα, τα οποία αναφέρονται από το 46 % των ερωτηθέντων (+ 2 εκατοστιαίες μονάδες), ακολουθούμενα από τις ιδιωτικές

εταιρείες (35 %, + 4 εκατοστιαίες μονάδες) και τον τομέα της εκπαίδευσης (24 %, + 1 εκατοστιαίες μονάδες). Όλα τα άλλα θεσμικά όργανα αναφέρονται από λιγότερους από έναν στους πέντε ερωτηθέντες.

Τουλάχιστον ένας στους δέκα ερωτηθέντες αναφέρει ότι έχει έρθει σε επαφή με τις φορολογικές αρχές (15 %, 1 εκατοστιαία μονάδα), τις αρχές κοινωνικής ασφάλισης και πρόνοιας (15 %, + 2 εκατοστιαίες μονάδες) και την αστυνομία και τα τελωνεία (11 %, 1 εκατοστιαία μονάδα) κατά τους τελευταίους 12 μήνες.

Οι επαφές με τα υπόλοιπα θεσμικά όργανα είναι λιγότερο συχνές. Λιγότεροι από ένας στους δέκα ερωτηθέντες δηλώνουν ότι είχαν επαφές με πολιτικούς σε εθνικό, περιφερειακό ή τοπικό επίπεδο (8 %, +2 εκατοστιαίες μονάδες), πολιτικά κόμματα (6 %, + 1 εκατοστιαίες μονάδες), επιθεωρητές (υγεία και ασφάλεια, κατασκευές, εργασία, ποιότητα τροφίμων, υγειονομικός έλεγχος και αδειοδότηση) (5 %, αμετάβλητο), δικαστήρια (4 %, + 1 εκατοστιαίες μονάδες), υπαλλήλους που εκδίδουν οικοδομικές άδειες (4 %, αμετάβλητο), υπαλλήλους που

QC6a: Κατά τη διάρκεια των τελευταίων 12 μηνών, είχατε κάποια επαφή με κάποιο από τα ακόλουθα στη (ΧΩΡΑ ΜΑΣ); (EE27) (%)



35 QC6a. Κατά τη διάρκεια των τελευταίων 12 μηνών, είχατε κάποια επαφή με κάποιο από τα ακόλουθα στη (ΧΩΡΑ ΜΑΣ); (ΠΙΘΑΝΕΣ ΑΝΤΙΣΤΡΑΦΕΡΕΣ)

Ειδικό Ευρωβαρόμετρο 573
Η στάση των πολιτών απέναντι στη διαφθορά στην ΕΕ το 2026

επαφές με υπαλλήλους που αναθέτουν δημόσιους διαγωνισμούς (16 %) και υπαλλήλους που εκδίδουν οικοδομικές άδειες (11 %).

Όλοι οι υπόλοιποι φορείς, δηλαδή η εισαγγελική αρχή και οι υπάλληλοι που εκδίδουν επιχειρηματικές άδειες, αναφέρονται από λιγότερους από έναν στους δέκα ερωτηθέντες σε κάθε κράτος μέλος.

Ειδικό Ευρωβαρόμετρο 573
 Η στάση των πολιτών απέναντι στη διαφθορά στην ΕΕ το 2026

Μια μικρή μειονότητα Ευρωπαίων δηλώνει ότι κάποιος στη χώρα τους τους ζήτησε/αναμένεται να τους δώσει δώρο, χάρη ή επιπλέον χρήματα για τις υπηρεσίες του/της κατά τους τελευταίους 12 μήνες³⁶.

Μεταξύ εκείνων που έχουν έρθει σε επαφή με οποιοδήποτε από τα θεσμικά όργανα που αναφέρονται ανωτέρω κατά τους τελευταίους 12 μήνες, το 7% των ερωτηθέντων (-1 ποσοστιαία μονάδα) αναφέρει ότι κάποιος στη χώρα του τους έχει ζητήσει ή αναμένει από αυτούς να του δώσουν δώρο, χάρη ή επιπλέον χρήματα για τις υπηρεσίες του.

Μια μεγάλη πλειοψηφία 84% (-1 ποσοστιαία μονάδα) αναφέρει ότι δεν τους έχει ζητηθεί δώρο, χάρη ή επιπλέον χρήματα. Ένα μικρό ποσοστό των ερωτηθέντων αρνήθηκε αυθόρμητα να απαντήσει (4%, 1 ποσοστιαία μονάδα) και το 5% (1 ποσοστιαία μονάδα) δηλώνει ότι «δεν γνωρίζει».

Κατά την εξέταση συγκεκριμένων θεσμικών οργάνων³⁷, ένας στους δέκα ερωτηθέντες σε ολόκληρη την ΕΕ που αναφέρει ότι έχει έρθει σε επαφή με υπαλλήλους που αναθέτουν δημόσιους διαγωνισμούς (10%, 1 εκατοστιαία μονάδα) και με υπαλλήλους που εκδίδουν οικοδομικές άδειες (10%, +3 εκατοστιαίες μονάδες) δηλώνει ότι έχει κληθεί ή αναμένεται να δώσει δώρο, εύνοια ή επιπλέον χρήματα για τις υπηρεσίες αυτές κατά τους τελευταίους 12 μήνες.

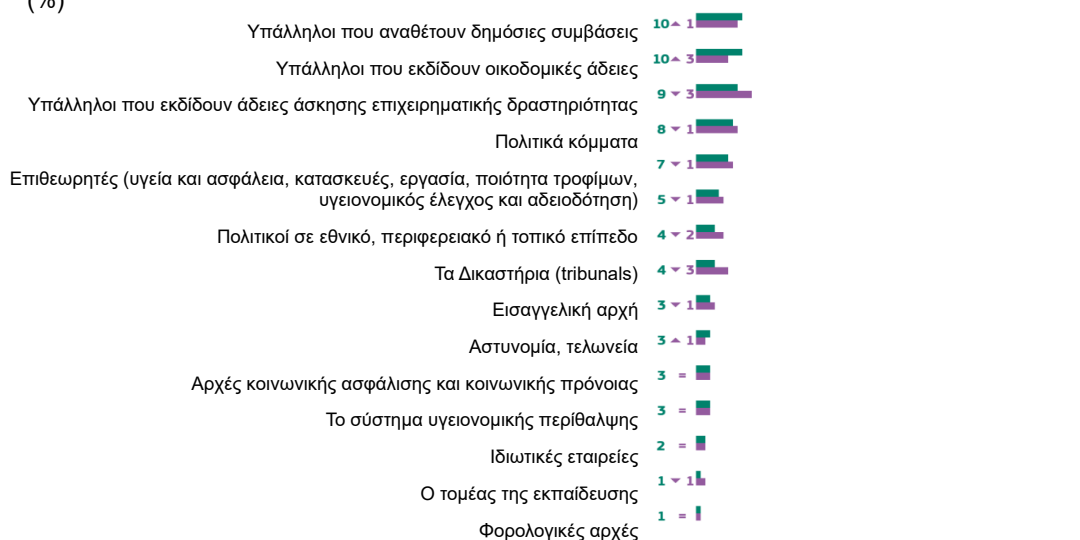
Ένα ελαφρώς μικρότερο ποσοστό των ερωτηθέντων που ήρθαν σε επαφή με υπαλλήλους που εξέδωσαν επιχειρηματικές άδειες αναφέρουν ότι επηρεάστηκαν από τέτοιες πρακτικές (9%, -3 ποσοστιαίες μονάδες). Αυτό ισχύει

επίσης για το 8% των ερωτηθέντων που ήρθαν σε επαφή με πολιτικά κόμματα (-1 εκατοστιαία μονάδα) και για το 7% όσων ήρθαν σε επαφή με επιθεωρητές (υγεία και ασφάλεια, κατασκευές, εργασία, ποιότητα τροφίμων, υγειονομικός έλεγχος και αδειοδότηση) (-1 εκατοστιαία μονάδα).

Τέλος, το 5% των ερωτηθέντων που ήρθαν σε επαφή με πολιτικούς σε εθνικό, περιφερειακό ή τοπικό επίπεδο αναφέρουν ότι τους ζητήθηκε ή αναμενόταν να δώσουν δώρο, χάρη ή επιπλέον χρήματα (-1 εκατοστιαία μονάδα).

Όλα τα άλλα θεσμικά όργανα αναφέρονται από λιγότερους από έναν στους είκοσι ερωτηθέντες.

QC6β: Σκεπτόμενος αυτές τις επαφές τους τελευταίους 12 μήνες, κάποιος στη (ΧΩΡΑ ΜΑΣ) σας ζήτησε ή περίμενε να δώσετε ένα δώρο, μια χάρη ή επιπλέον χρήματα για τις υπηρεσίες του; (EE27) (%)



36 QC6β. Σκεπτόμενος αυτές τις επαφές τους τελευταίους 12 μήνες, κάποιος στη (ΧΩΡΑ ΜΑΣ) σας ζήτησε ή περίμενε να δώσετε ένα δώρο, μια χάρη ή επιπλέον χρήματα για τις υπηρεσίες του; (ΠΟΛΛΑΠΛΗ ΑΠΑΝΤΗΣΗ) Δεκέμβριος 2026
 37 Λόγω των μικρών μεγεθών του υποπληθυσμού ανά χώρα, τα αποτελέσματα πρέπει να ερμηνεύονται προσεκτικά

Ειδικό Ευρωβαρόμετρο 573
 Η στάση των πολιτών απέναντι στη διαφθορά στην ΕΕ το 2026

Οι ερωτηθέντες είναι πιθανότερο να έχουν πληγεί από διαφθορά στις αλληλεπιδράσεις τους με τα εν λόγω θεσμικά όργανα κατά τους τελευταίους 12 μήνες στη Βουλγαρία (20 %), το Βέλγιο και την Κροατία (και οι δύο 17 %), καθώς και στη Σλοβενία (15 %) και τη Λιθουανία (14 %). Τα υψηλότερα ποσοστά απαντησάντων που δεν είχαν τέτοια εμπειρία τους τελευταίους 12 μήνες εντοπίζονται στην Πορτογαλία (100 %), καθώς και στη Φινλανδία, την Ιρλανδία και τη Δανία (και οι δύο 98 %).

QC6β: Σκεπτόμενος αυτές τις επαφές τους τελευταίους 12 μήνες, κάποιος στη (ΧΩΡΑ ΜΑΣ) σας ζήτησε ή περίμενε να δώσετε ένα δώρο, μια χάρη ή επιπλέον χρήματα για τις υπηρεσίες του; (%)

	EU27	BE	BG	CZ	DK	DE	EE	IE	EL	ES	FR	HR	IT	CY	LV	LT	LU	HU	MT	NL	AT	PL	PT	RO	SI	SK	FI	SE
Υπάλληλοι που αναθέτουν δημόσιες συμβάσεις	10	24	21	19	0	11	9	7	19	9	6	13	14	0	4	31	0	6	0	4	11	15	0	3	16	23	2	3
Υπάλληλοι που εκδίδουν οικοδομικές άδειες	10	5	28	21	3	7	9	13	20	10	12	16	21	7	14	11	0	17	4	4	5	6	3	2	9	9	0	4
Υπάλληλοι που εκδίδουν άδειες άσκησης επιχειρηματικής δραστηριότητας	9	10	36	13	0	5	11	0	5	13	0	18	17	20	21	4	0	7	5	10	11	20	0	4	15	6	0	0
Πολιτικά κόμματα	8	14	20	44	1	7	0	1	0	13	5	16	6	2	0	14	0	5	2	8	8	17	0	3	8	7	2	1
Επιθεωρητές (υγεία και ασφάλεια, κατασκευές, εργασία, ποιότητα τροφίμων, υγειονομικός έλεγχος και αδειοδότηση)	7	17	20	15	1	10	5	6	9	7	4	9	4	0	10	19	7	12	0	8	8	0	0	11	14	6	1	3
Πολιτικοί σε εθνικό, περιφερειακό ή τοπικό επίπεδο	5	16	9	17	0	2	2	2	8	7	3	8	7	2	3	7	3	7	4	4	12	7	0	7	12	9	1	2
Τα Δικαστήρια (tribunals)	4	11	15	0	3	6	10	3	0	4	0	8	9	0	8	10	0	0	0	2	4	3	0	0	13	3	0	0
Εισαγγελική αρχή	4	12	26	0	0	3	0	0	0	5	3	15	9	34	0	0	0	17	0	3	0	5	0	4	21	0	0	0
Αστυνομία, τελωνεία	3	7	15	4	1	3	2	0	0	1	0	9	6	4	5	4	0	0	2	2	11	6	0	4	5	2	0	0
Αρχές κοινωνικής ασφάλισης και κοινωνικής πρόνοιας	3	5	15	6	0	4	1	1	9	1	2	9	3	2	9	11	0	5	2	2	4	4	0	7	13	8	0	0
1ο πιο συχνά αναφερόμενο στοιχείο	3	8	9	6	1	3	2	1	0	2	3	5	3	3	6	0	3	8	5	4	5	2	0	2	12	5	2	3
2ο πιο συχνά αναφερόμενο στοιχείο	2	7	6	3	0	3	3	1	1	2	1	5	1	1	3	2	2	2	2	3	7	1	0	2	14	1	0	0
3ο πιο συχνά αναφερόμενο στοιχείο	1	7	6	2	0	0	1	0	2	0	0	3	8	7	3	1	0	2	3	1	1	0	0	3	5	0	1	0
Ο τομέας της εκπαίδευσης	1	3	2	1	0	1	1	0	0	0	1	2	2	1	0	2	1	0	0	2	1	1	0	1	10	2	0	0
Φορολογικές αρχές	8	17	20	13	2	9	6	2	9	4	5	17	9	5	11	14	3	8	5	11	12	6	0	9	15	12	2	4
Τράπεζες και χρηματοπιστωτικά ιδρύματα																												
Σύνολο «επηρεαζόμενων από διαφθορά»																												

IV. Αναφορά διαφθοράς n

1. Αναφορά διαφθοράς

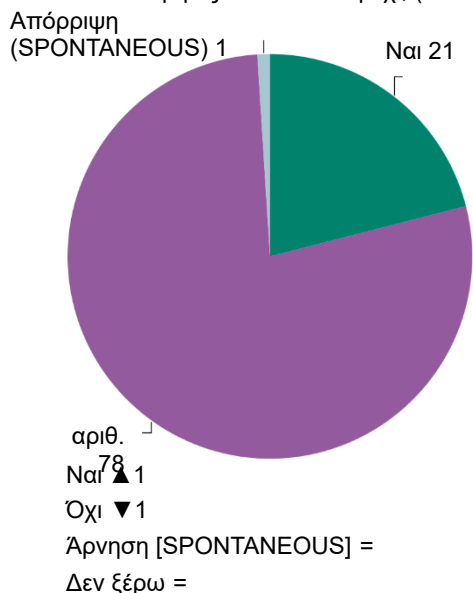
Η μεγάλη πλειονότητα όσων βίωσαν ή υπήρξαν μάρτυρες διαφθοράς δεν το κατήγγειλαν.

Οι ερωτηθέντες που δήλωσαν ότι είχαν υποστεί διαφθορά ρωτήθηκαν αν κατήγγειλαν την υπόθεση σε οποιονδήποτε³⁸. Σε όλα τα κράτη μέλη, λίγο περισσότεροι από ένας στους πέντε ερωτηθέντες (21 %, 1 ποσοστιαία μονάδα) δηλώνουν ότι ανέφεραν την υπόθεση, ενώ η μεγάλη πλειονότητα (78 %, 1 ποσοστιαία μονάδα) δηλώνει ότι δεν την ανέφερε.

Σε όλα τα κράτη μέλη, η πλειονότητα όσων απάντησαν δηλώνει ότι δεν ανέφερε την υπόθεση διαφθοράς που αντιμετώπισε ή στην οποία υπήρξε μάρτυρας. Το ποσοστό των ερωτηθέντων που δεν υπέβαλαν στοιχεία κυμαίνεται από 97 % στην Ελλάδα, 90 % στη Σλοβακία και 89 % στη Λιθουανία, έως 53 % στη Δανία και 54 % τόσο στις Κάτω Χώρες όσο και στην Ισπανία.

Αντιθέτως, σε τέσσερα κράτη μέλη, τουλάχιστον τέσσερις στους δέκα ερωτηθέντες αναφέρουν ότι όντως κατήγγειλαν την υπόθεση διαφθοράς, συγκεκριμένα στη Δανία (47%), στις Κάτω Χώρες (46%), καθώς και στο Λουξεμβούργο (44%) και στην Ισπανία (43%).

QC10: Το ανέφερες σε κανέναν ή όχι; (ΕΕ27) (%)



αριθ.

Ναι ▲ 1

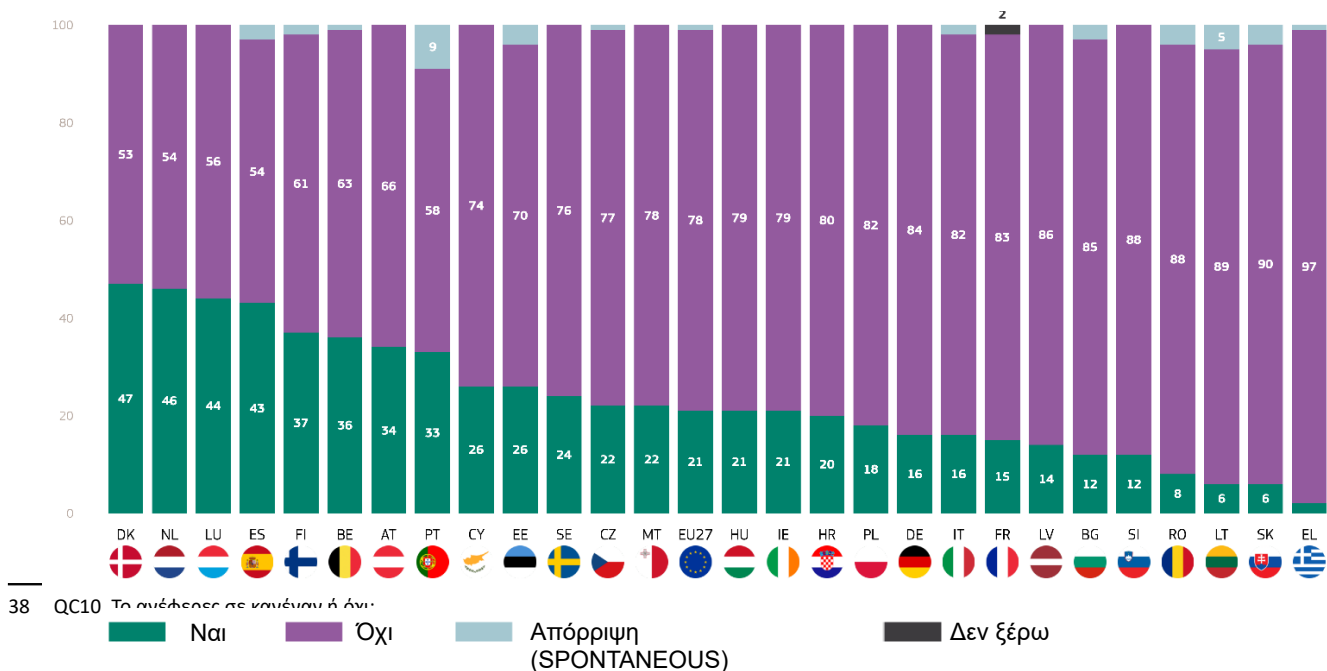
Όχι ▼ 1

Άρνηση [SPONTANEOUS] =

Δεν ξέρω =

▲▼ (Φεβρουάριος/Μάρτιος 2026 – Ιανουάριος/Φεβρουάριος 2025)

QC10: Το ανέφερες σε κανέναν ή όχι; (%)



38 QC10 Το ανέφερες σε κανέναν ή όχι;

Ναι

Όχι

Απόρριψη (SPONTANEOUS)

Δεν ξέρω

Ειδικό Ευρωβαρόμετρο 573
Η στάση των πολιτών απέναντι στη διαφθορά στην ΕΕ το 2026

Παρά το γεγονός ότι το ποσοστό των ερωτηθέντων που ανέφεραν τη διαφθορά που βίωσαν ή είδαν να είναι σχετικά χαμηλό, υπάρχουν ορισμένες διαφορές μεταξύ των κοινωνικοδημογραφικών ομάδων:

- Οι ερωτηθέντες που ολοκλήρωσαν την εκπαίδευσή τους σε ηλικία 20 ετών και άνω είναι πιθανότερο να αναφέρουν την περίπτωση (23%) σε σύγκριση με εκείνους που ολοκλήρωσαν την εκπαίδευσή τους νωρίτερα (20% μεταξύ εκείνων που ολοκλήρωσαν την εκπαίδευσή τους σε ηλικία 15 ετών και άνω και μεταξύ εκείνων που ολοκλήρωσαν την εκπαίδευσή τους σε ηλικία 16-19 ετών).
- Οι άνεργοι (24%) είναι οι πλέον πιθανό να δηλώσουν ότι κατήγγειλαν την υπόθεση διαφθοράς. Αντίθετα, οι οικιακοί (16%), οι φοιτητές (18%) και οι συνταξιούχοι (19%) είναι λιγότερο πιθανό να αναφέρουν την υπόθεση.
- Οι ερωτηθέντες που αντιμετωπίζουν δυσκολίες στην πληρωμή των λογαριασμών τους τις περισσότερες φορές είναι πιο πιθανό να αναφέρουν την περίπτωση (24%) από εκείνους που αντιμετωπίζουν τέτοιες δυσκολίες από καιρό σε καιρό (17%).

QC10 Το αναφέρετε σε κανέναν ή όχι; (% - ΕΕ)

	Ναι	Όχι	Απόρριψη (SPONTAN ΕΟΥΣ)	Δεν ξέρω
ΕΕ των 27	21	78	1	0
Φύλο				
Άνδρας	20	78	2	0
Γυναίκα	22	77	0	1
Ηλικία				
15-24	23	77	0	0
25-39	22	76	1	1
40-54	21	78	1	0
>=55	20	78	2	0
Εκπαίδευση (τέλος)				
<=15	20	79	1	0
16-19	20	78	2	0
>=20	23	76	0	1
Εξακολουθούν να μελετούν	19	81	0	0
Κατηγορία «Κοινωνικοεπαγγελματίες»				
Αυτοαπασχολούμενοι	21	79	0	0
Διευθυντές	22	76	0	2
Άλλα λευκά περιλαίμια	23	76	1	0
Χειρωνακτικά εργαζόμενοι	22	77	1	0
Οικιακοί βοηθοί	16	84	0	0
Άνεργοι	24	71	5	0
Συνταξιούχος	19	79	2	0
Φοιτητές	18	81	1	0
Δυσκολίες στην πληρωμή λογαριασμών				
Τις περισσότερες φορές	24	75	1	0
Από καιρό σε καιρό	17	81	2	0
Σχεδόν ποτέ / Ποτέ	23	76	1	0
Έμπειροι ή μάρτυρες διαφθοράς				
Ναι, έμπειρος	25	72	2	1
Ναι, μάρτυρας	20	79	1	0
Ξέρεις κάποιον που δωροδοκείται				
Ναι	23	76	1	0
Όχι	17	80	2	1

2. Ευαισθητοποίηση σχετικά με το πού πρέπει να καταγγέλλεται η διαφθορά

Περισσότεροι από τους μισούς Ευρωπαίους δηλώνουν ότι δεν γνωρίζουν πού να καταγγείλουν μια υπόθεση διαφθοράς.

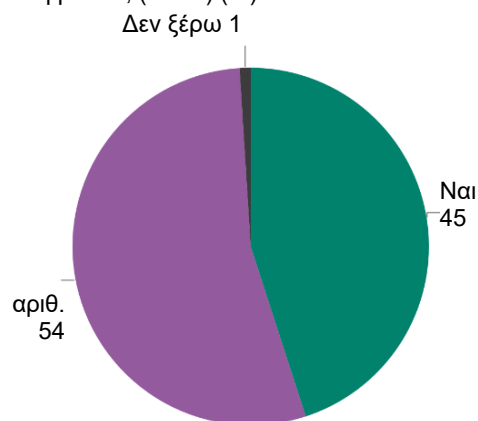
Όλοι οι ερωτηθέντες ρωτήθηκαν αν θα γνώριζαν πού να καταγγείλουν μια υπόθεση διαφθοράς σε περίπτωση που την αντιμετώπιζαν ή αν ήταν μάρτυρες.³⁹

Σε όλα τα κράτη μέλη, η πλειονότητα (54 %, - 1 εκατοστιαία μονάδα) των ερωτηθέντων δηλώνει ότι θα γνώριζε πού να αναφέρει μια υπόθεση διαφθοράς.

Όσον αφορά τις τάσεις, λιγότεροι ερωτηθέντες δηλώνουν ότι δεν γνωρίζουν πού να αναφέρουν τη διαφθορά, η οποία αυξάνεται σταδιακά με την πάροδο των ετών.

Από τον Δεκέμβριο του 2019, η απόλυτη πλειοψηφία των ερωτηθέντων υποστηρίζει σταθερά την άποψη αυτή, με περιορισμένες μόνο διακυμάνσεις με την πάροδο του χρόνου.

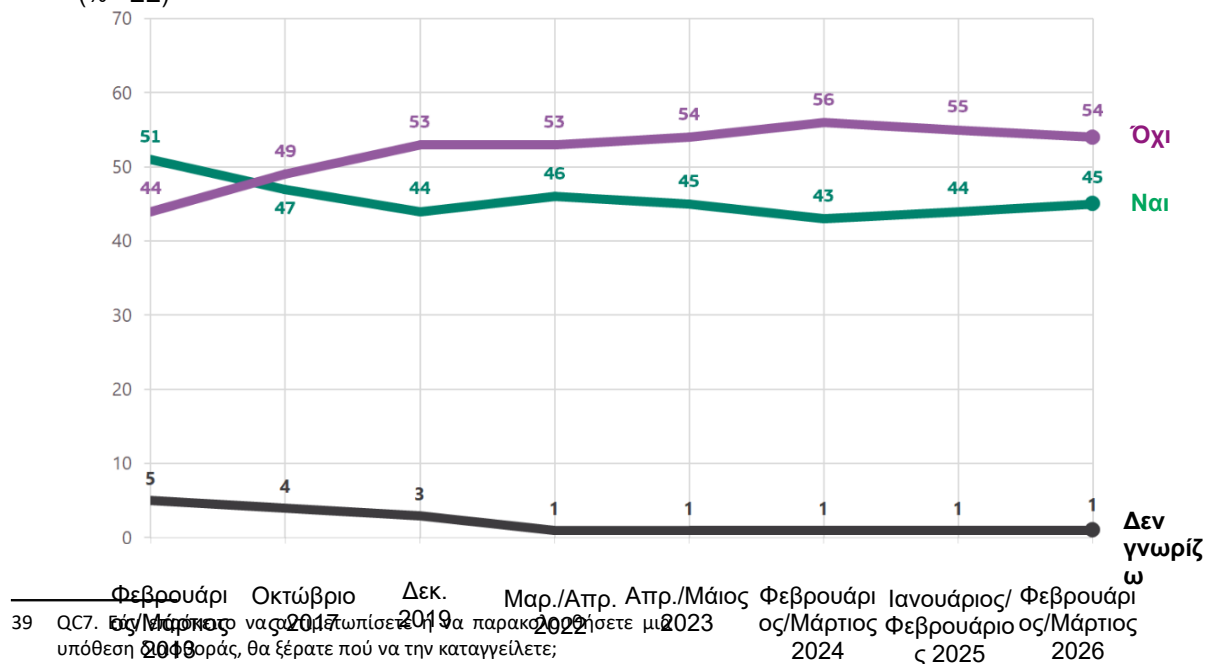
QC7: Εάν επρόκειτο να αντιμετωπίσετε ή να παρακολουθήσετε μια υπόθεση διαφθοράς, θα ξέρατε πού να την καταγγείλετε; (ΕΕ27) (%)



Ναι ▲ 1
 Όχι ▼ 1
 Δεν ξέρω =

▲ ▼ (Φεβ/Μαρ 2025 - Ιαν/Φεβ 2025)

QC7 Εάν επρόκειτο να αντιμετωπίσετε ή να παρακολουθήσετε μια υπόθεση διαφθοράς, θα ξέρατε πού να την αναφέρετε; (% - ΕΕ)



³⁹ QC7. Εάν επρόκειτο να αντιμετωπίσετε ή να παρακολουθήσετε μια υπόθεση διαφθοράς, θα ξέρατε πού να την καταγγείλετε;

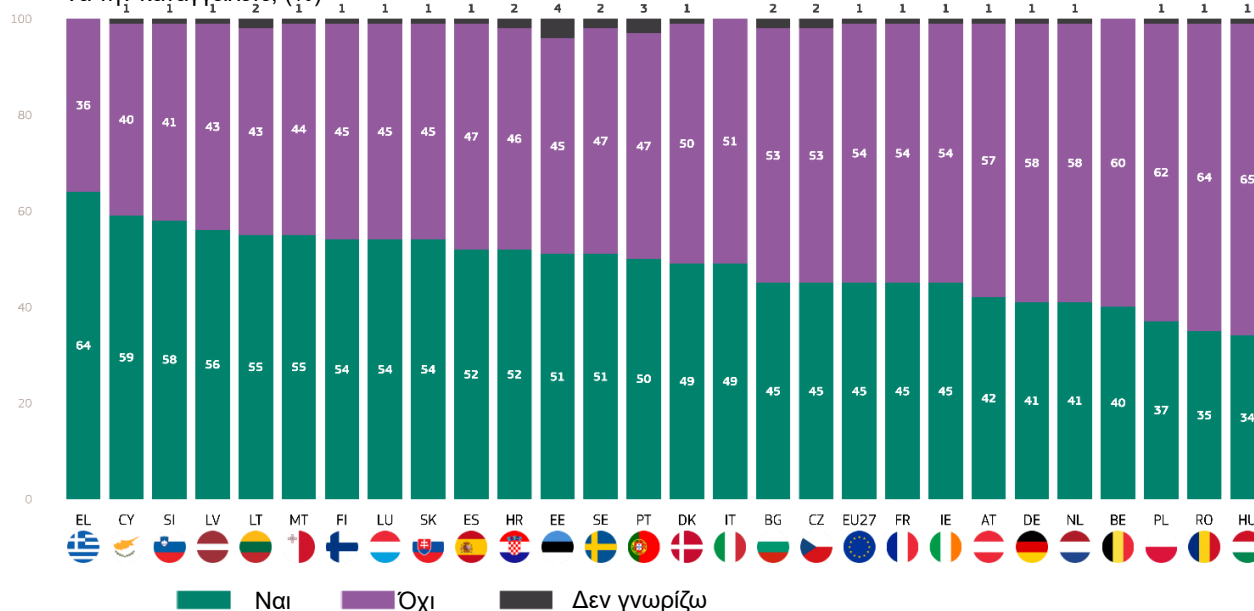
Ειδικό Ευρωβαρόμετρο 573
 Η στάση των πολιτών απέναντι στη διαφθορά στην ΕΕ το 2026

Σε 14 κράτη μέλη, τουλάχιστον οι μισοί από τους ερωτηθέντες δηλώνουν ότι θα ήξεραν πού να καταγγείλουν μια υπόθεση διαφθοράς εάν την αντιμετώπιζαν ή εάν ήταν μάρτυρες. Η άποψη αυτή είναι πιο διαδεδομένη στην Ελλάδα (64%), την Κύπρο (59%) και τη Σλοβενία (58%).

Αντιθέτως, στα υπόλοιπα 14 κράτη μέλη, τουλάχιστον οι μισοί από τους ερωτηθέντες δηλώνουν ότι δεν γνωρίζουν πού να καταγγείλουν τη διαφθορά. Αυτή η έλλειψη ευαισθητοποίησης είναι εντονότερη στην Ουγγαρία (65%) και τη Ρουμανία (64%), οι οποίες καταγράφουν τα

Αντιθέτως, η ευαισθητοποίηση σχετικά με το πού πρέπει να καταγγέλλεται η διαφθορά έχει μειωθεί σε έξι κράτη μέλη. Οι πιο αξιοσημείωτες μειώσεις καταγράφονται στη Μάλτα (55%, -5 εκατοστιαίες μονάδες), στις Κάτω Χώρες (41%, -4 εκατοστιαίες μονάδες) και στην Ισπανία (52%, -4 εκατοστιαίες μονάδες).

QC7: Εάν επρόκειτο να αντιμετωπίσετε ή να παρακολουθήσετε μια υπόθεση διαφθοράς, θα ξέρατε πού να την καταγγείλετε; (%)



υψηλότερα ποσοστά ερωτηθέντων που δηλώνουν ότι δεν γνωρίζουν πού να καταγγείλουν μια υπόθεση διαφθοράς.

Σε σύγκριση με το 2025, περισσότεροι ερωτηθέντες δηλώνουν ότι θα γνώριζαν πού να καταγγείλουν μια υπόθεση διαφθοράς εάν αντιμετώπιζαν ή ήταν μάρτυρες σε ένα από τα 16 κράτη μέλη. Η μεγαλύτερη αύξηση παρατηρείται στην Εσθονία (51%, + 6 ποσοστιαίες μονάδες), ακολουθούμενη από τη Λετονία (56%, + 5 ποσοστιαίες μονάδες) και την Πολωνία (37%, + 5 ποσοστιαίες μονάδες).

QC7: Εάν επρόκειτο να αντιμετωπίσετε ή να παρακολουθήσετε μια υπόθεση διαφθοράς, θα ξέρατε πού να την καταγγείλετε; (%)

		EU27	EE	LV	PL	CZ	EL	LT	PT	DE	IT	SK	FI	FR	HU	SI	BG	LU	AT	BE	CY	HR	SE	DK	IE	RO	ES	NL	MT
Ναι	Φεβ./Μάρτιος 2026	45	51	56	37	45	64	55	50	41	49	54	54	45	34	58	45	54	42	40	59	52	51	49	45	35	52	41	55
	Δ	+1	+6	+5	+5	+4	+4	+4	+4	+3	+3	+3	+2	+2	+2	+2	+1	+1	=	=	=	=	=	=	-1	-1	-1	-4	-5
Όχι	Ιαν./Φεβρουάριος 2025	54	45	43	62	53	36	43	47	58	51	45	45	54	65	41	53	45	57	60	40	46	47	50	54	64	47	58	44
	Δ	-1	+5	+5	+5	+4	+3	+5	+5	+3	+2	+3	+1	+2	+2	+2	+2	+2	=	=	=	=	+1	+1	+2	+2	+1	+4	+5
Δεν γνωρίζω	Φεβ./Μάρτιος 2025	1	4	1	1	2	0	2	3	1	0	1	1	1	1	1	1	1	1	0	1	2	2	1	1	1	1	1	1
	Δ	=	-1	=	=	=	-1	+1	+1	=	-1	=	-1	=	=	=	+1	+1	=	=	=	+1	+1	=	=	=	=	=	=
	Ιαν./Φεβρουάριος 2025																												
	Φεβ./Μάρτιος 2026																												
	Δ																												
	Ιαν./Φεβρουάριος 2025																												

Ειδικό Ευρωβαρόμετρο 573
Η στάση των πολιτών απέναντι στη διαφθορά στην ΕΕ το 2026

Από την κοινωνικοδημογραφική ανάλυση προκύπτουν τα εξής:

- Οι άνδρες (47%) έχουν ελαφρώς περισσότερες πιθανότητες από τις γυναίκες (43%) να αναφέρουν ότι γνωρίζουν πού να το πράξουν.
- Οι ερωτηθέντες ηλικίας 40-54 ετών είναι πιθανότερο να δηλώσουν ότι γνωρίζουν πού να αναφέρουν μια υπόθεση διαφθοράς (48 %). Αντιθέτως, οι νεότεροι ερωτηθέντες ηλικίας 15-24 ετών είναι λιγότερο πιθανό να αναφέρουν πού να καταγγείλουν τη διαφθορά (37%).
- Το ήμισυ των ερωτηθέντων που ολοκλήρωσαν την εκπαίδευσή τους σε ηλικία 20 ετών και άνω (50 %) σε σύγκριση με το 41 % των ερωτηθέντων που ολοκλήρωσαν την εκπαίδευσή τους σε ηλικία 15 ετών και κάτω.

QC7 Εάν επρόκειτο να αντιμετωπίσετε ή να παρακολουθήσετε μια υπόθεση διαφθοράς, θα ξέρατε πού να την αναφέρετε; (% - ΕΕ)

	Ναι	Όχι	Δεν γνωρίζω
ΕΕ των 27	45	54	1
Φύλο			
Άνδρας	47	52	1
Γυναίκα	43	56	1
Ηλικία			
15-24	37	62	1
25-39	43	56	1
40-54	48	51	1
>=55	47	52	1
Εκπαίδευση (τέλος)			
<=15	41	57	2
16-19	44	55	1
>=20	50	49	1
Εξακολουθούν να μελετούν	34	65	1
Κατηγορία «Κοινωνικοεπαγγελματίες»			
Αυτοαπασχολούμενοι	52	47	1
Διευθυντές	49	50	1
Άλλα λευκά περιλαίμια	46	53	1
Χειρωνακτικά εργαζόμενοι	45	54	1
Οικιακοί βοηθοί	37	62	1
Άνεργοι	48	51	1
Συνταξιούχος	45	53	2
Φοιτητές	37	62	1
Δυσκολίες στην πληρωμή λογαριασμών			
Τις περισσότερες φορές	44	58	1
Από καιρό σε καιρό	45	54	1
Σχεδόν ποτέ / Ποτέ	45	54	1
Έμπειροι ή μάρτυρες διαφθοράς			
Ναι, έμπειρος	68	32	0
Ναι, μάρτυρας	52	47	1
Όχι	45	54	1
Ξέρεις κάποιον που δωροδοκείται			
Ναι	58	40	2
Όχι	44	55	1

3. Λόγοι για τους οποίους δεν καταγγέλλεται η διαφθορά

Η δυσκολία απόδειξης της διαφθοράς είναι ο κύριος λόγος για τον οποίο οι Ευρωπαίοι πιστεύουν ότι οι υποθέσεις δεν καταγγέλλονται.

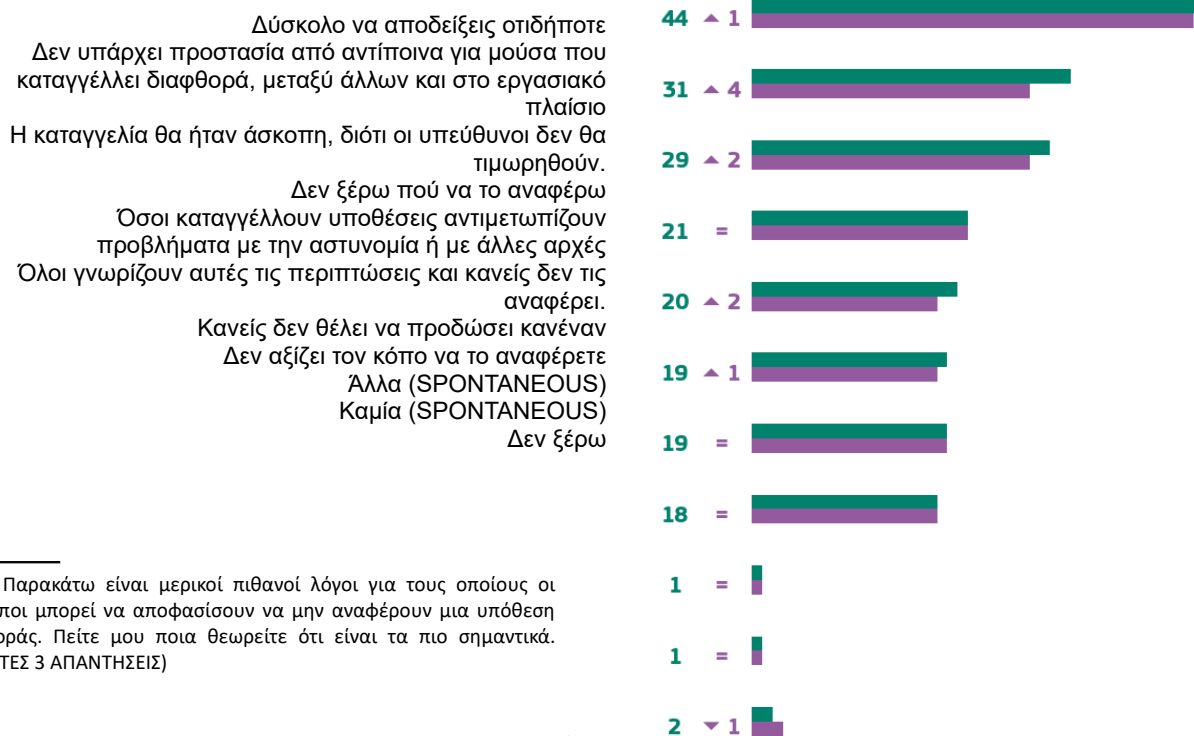
Στους ερωτηθέντες παρουσιάστηκε κατάλογος των πιθανών λόγων για τους οποίους τα άτομα μπορεί να αποφασίσουν να μην καταγγείλουν μια υπόθεση διαφθοράς και τους ζητήθηκε να επιλέξουν έως τρεις λόγους που θεωρούν τους σημαντικότερους.⁴⁰

Σε ολόκληρη την ΕΕ, ο συχνότερα αναφερόμενος λόγος είναι η δυσκολία απόδειξης οποιουδήποτε στοιχείου σε υποθέσεις διαφθοράς, την οποία ανέφεραν περισσότεροι από τέσσερις στους δέκα ερωτηθέντες (44%, +1 εκατοστιαίες μονάδες). Ο λόγος αυτός αντικατοπτρίζει τις ευρέως διαδεδομένες αμφιβολίες σχετικά με την αποτελεσματικότητα της καταγγελίας της διαφθοράς.

Πάνω από το ένα τρίτο δηλώνει ότι δεν υπάρχει προστασία από αντίποινα για όσους καταγγέλλουν διαφθορά, μεταξύ άλλων στο εργασιακό πλαίσιο (31%, +4 ποσοστιαίες μονάδες), ενώ σχεδόν το ίδιο ποσοστό πιστεύει ότι η καταγγελία της διαφθοράς θα ήταν άσκοπη επειδή οι υπεύθυνοι δεν θα τιμωρούνταν (29%, +2 ποσοστιαίες μονάδες),

Λίγο περισσότεροι από ένας στους πέντε ερωτηθέντες δηλώνουν ότι δεν θα κατήγγειλαν μια υπόθεση διαφθοράς επειδή δεν θα ήξεραν πού να την καταγγείλουν (21%, αμετάβλητο). Οι υπόλοιποι λόγοι επιλέγονται από έναν στους πέντε ερωτηθέντες. Το ένα πέμπτο δηλώνει ότι όσοι καταγγέλλουν διαφθορά αντιμετωπίζουν προβλήματα με την αστυνομία ή άλλες αρχές (20%, +2 ποσοστιαίες μονάδες). Σχεδόν το ίδιο ποσοστό των ερωτηθέντων λένε ότι όλοι γνωρίζουν αυτές τις περιπτώσεις και κανείς δεν τις αναφέρει (19%, +1 ποσοστιαίες μονάδες) ή ότι κανείς δεν θέλει να προδώσει κανέναν (19%, αμετάβλητο). Παρόμοιος αριθμός ερωτηθέντων πιστεύει ότι δεν αξίζει τον κόπο να καταγγέλλεται η διαφθορά (18 %, αμετάβλητο).

QC11: Παρακάτω είναι μερικοί πιθανοί λόγοι για τους οποίους οι άνθρωποι μπορεί να αποφασίσουν να μην αναφέρουν μια υπόθεση διαφθοράς. Πείτε μου ποια θεωρείτε ότι είναι τα πιο σημαντικά. (ΕΕ27) (%)



40 QC11. Παρακάτω είναι μερικοί πιθανοί λόγοι για τους οποίους οι άνθρωποι μπορεί να αποφασίσουν να μην αναφέρουν μια υπόθεση διαφθοράς. Πείτε μου ποια θεωρείτε ότι είναι τα πιο σημαντικά. (ΜΕΓΙΣΤΕΣ 3 ΑΠΑΝΤΗΣΕΙΣ)

Ειδικό Ευρωβαρόμετρο 573
 Η στάση των πολιτών απέναντι στη διαφθορά στην ΕΕ το 2026

Σε όλα τα κράτη μέλη εκτός από τέσσερα (Βουλγαρία, Κύπρος, Μάλτα και Πορτογαλία), η δυσκολία να αποδειχθεί οτιδήποτε είναι ο συχνότερα αναφερόμενος λόγος για τον οποίο οι άνθρωποι μπορεί να επιλέξουν να μην καταγγείλουν τη διαφθορά. Ο λόγος αυτός αναφέρεται συχνότερα από τους ερωτηθέντες στο Λουξεμβούργο (60 %), τη Σουηδία (59 %) και τη Γαλλία (55 %) και λιγότερο συχνά στην Πολωνία (29 %), τη Ρουμανία (30 %) και την Ισπανία (36 %).

Δεν υπάρχει προστασία έναντι αντιποίνων για όσους καταγγέλλουν διαφθορά, μεταξύ άλλων και στο εργασιακό πλαίσιο, το στοιχείο που αναφέρεται συχνότερα στην Κύπρο (54%) και στη Μάλτα (42%) και το δεύτερο σημαντικότερο στοιχείο σε 11 κράτη μέλη. Εκτός από την Κύπρο και τη Μάλτα, οι ερωτηθέντες επέλεξαν αυτόν τον λόγο συχνότερα στις Κάτω Χώρες (43%), καθώς και στη Σουηδία (41%) και την Ελλάδα (38%).

Η αναφορά θα ήταν άσκοπη, διότι αυτός ο υπεύθυνος δεν θα τιμωρηθεί, κατατάσσεται στην πρώτη θέση μόνο στη Βουλγαρία (42%) και την Πορτογαλία (44%). Οι ερωτηθέντες είναι πιθανότερο να αναφέρουν το στοιχείο αυτό στην Ελλάδα (48%) και την Κύπρο (49%). Επιπλέον, κατατάσσεται δεύτερη σε 12 κράτη μέλη.

Οι υπόλοιποι πέντε λόγοι δεν κατέχουν την πρώτη θέση σε κανένα κράτος μέλος. Αξιοσημείωτες παρατηρήσεις για τους λόγους αυτούς περιλαμβάνουν:

Δεν γνωρίζω πού να αναφερθώ κατατάσσεται δεύτερη ή τρίτη σε τέσσερα κράτη μέλη. Αναφέρεται από περίπου τρεις στους δέκα ερωτηθέντες στις Κάτω Χώρες και τη Σουηδία (και οι δύο 30%), τη Γαλλία (29%), τη Φινλανδία (28%) και την Αυστρία (27%).

- Όσοι αναφέρουν υποθέσεις αντιμετωπίζουν προβλήματα με την αστυνομία ή με άλλες αρχές, κατατάσσονται στη δεύτερη ή τρίτη θέση από οκτώ κράτη μέλη, και αναφέρεται από τουλάχιστον το ένα τρίτο των ερωτηθέντων στην Κύπρο (44%), τη Βουλγαρία (32%), τη Σλοβακία (35%), τη Λιθουανία και τη Μάλτα (και οι δύο 31%).
- Ενώ αναφέρονται από το 20 % των Ευρωπαίων, όσοι δεν αναφέρουν υποθέσεις, δεδομένου ότι όλοι

γνωρίζουν για τη διαφθορά, αλλά κανείς δεν το αναφέρει, αναφέρονται από περισσότερο από το ένα τέταρτο των ερωτηθέντων στην Ελλάδα (38%), την Κροατία, τη Μάλτα και το 28%) και την Ιταλία (26%).

- Το ποσοστό των ανθρώπων που αναφέρουν ότι κανείς δεν θέλει να προδώσει κανέναν, κυμαίνεται από 31% της Δανίας έως 8% στη Βουλγαρία και την Ισπανία. Το σημείο αυτό κατατάσσεται επίσης δεύτερο ή τρίτο σε τέσσερα κράτη μέλη.
- Δεν αξίζει τον κόπο να αναφερθεί ότι κατατάσσεται δεύτερη στην Αυστρία (29%) και τρίτη στην Πορτογαλία (29%) και τη Φινλανδία (26%).

QC11: Παρακάτω είναι μερικοί πιθανοί λόγοι για τους οποίους οι άνθρωποι μπορεί να αποφασίσουν να μην αναφέρουν μια υπόθεση διαφθοράς. Πείτε μου ποια θεωρείτε ότι είναι τα πιο σημαντικά. (%)

	EU27	BE	BG	CZ	DK	DE	EE	IE	EL	ES	FR	HR	IT	CY	LV	LT	LU	HU	MT	NL	AT	PL	PT	RO	SI	SK	FI	SE
Δύσκολο να αποδείξεις οτιδήποτε	44	49	38	49	50	48	39	44	50	36	55	36	37	38	41	42	60	40	36	50	50	29	39	30	42	43	54	59
Δεν υπάρχει προστασία από αντίποινα για όσους καταγγέλλουν διαφθορά, μεταξύ άλλων και στο εργασιακό πλαίσιο	31	31	31	25	28	30	26	30	38	32	31	25	33	54	32	30	33	30	42	43	23	28	17	25	29	28	22	41
Η καταγγελία θα ήταν άσκοπη, διότι οι υπεύθυνοι δεν θα τιμωρηθούν.	29	30	42	28	30	27	27	29	48	32	22	34	32	49	32	28	24	35	41	37	29	22	44	27	36	33	23	27
Δεν ξέρω πού να το αναφέρω	21	25	16	12	27	20	15	21	14	20	29	13	17	11	16	13	19	20	11	30	27	13	21	16	16	19	28	30
Όσοι καταγγέλλουν υποθέσεις αντιμετωπίζουν προβλήματα με την αστυνομία ή με άλλες αρχές	20	17	32	25	10	20	21	17	27	25	14	21	21	44	22	31	26	24	31	21	23	24	17	18	24	35	9	9
Όλοι γνωρίζουν αυτές τις περιπτώσεις και κανείς δεν τις αναφέρει.	19	16	25	23	10	14	13	17	38	14	17	28	26	21	19	19	13	25	28	12	22	19	15	24	23	28	14	15
Κανείς δεν θέλει να προδώσει κανέναν	19	20	8	17	31	26	21	19	21	8	23	24	10	10	23	25	24	19	16	19	27	24	13	17	19	20	17	19
Δεν αξίζει τον κόπο να το αναφέρετε	18	17	19	17	20	18	18	25	18	24	8	27	16	17	18	17	12	25	26	18	29	16	29	20	25	22	26	21
Άλλα (SPONTANEOUS)																												
Καμία (SPONTANEOUS)																												
Δεν ξέρω	1	0	0	0	1	2	2	0	1	0	1	1	0	0	0	1	0	0	0	0	1	0	1	0	0	0	0	1
	1	1	1	2	2	2	2	1	0	1	1	1	2	0	1	1	1	0	1	0	3	1	1	1	0	0	2	3
	2	2	3	3	6	4	8	3	0	2	3	1	1	1	3	1	2	1	2	1	4	3	5	2	1	2	6	2

1ο πιο συχνά αναφερόμενο στοιχείο
 2ο πιο συχνά αναφερόμενο στοιχείο
 3ο πιο συχνά αναφερόμενο στοιχείο

Ειδικό Ευρωβαρόμετρο 573
 Η στάση των πολιτών απέναντι στη διαφθορά στην ΕΕ το 2026

Σε σύγκριση με το 2025, οι αλλαγές σε εθνικό επίπεδο ποικίλλουν ανάλογα με τον λόγο.

Οι ερωτηθέντες που επέλεξαν «δεν γνωρίζουν πού να το αναφέρουν» αυξήθηκαν σε οκτώ κράτη μέλη, κυρίως στην Κύπρο (11 %, +5 εκατοστιαίες μονάδες) και στην Πορτογαλία (21%, +5 εκατοστιαίες μονάδες). Το ποσοστό αυτό μειώθηκε σε 13 κράτη μέλη, με την Ιταλία (17 %, -4 εκατοστιαίες μονάδες), τη Μάλτα (11 %, -4 εκατοστιαίες μονάδες) και τη Σουηδία (30 %, -4 εκατοστιαίες μονάδες) να καταγράφουν τις μεγαλύτερες μειώσεις.

Όσον αφορά τη «δυσκολία απόδειξης», οι ερωτηθέντες που επέλεξαν το στοιχείο αυτό αυξήθηκαν σε 17 κράτη μέλη, κυρίως στην Αυστρία (50 %, +8 εκατοστιαίες μονάδες). Αντιθέτως, μειώθηκε σε οκτώ κράτη μέλη, με τη μεγαλύτερη μείωση να καταγράφεται στη Δανία (50 %, -9 εκατοστιαίες μονάδες).

Ο λόγος για τον οποίο «η αναφορά θα ήταν άσκοπη επειδή

Η πεποίθηση ότι «δεν υπάρχει προστασία από αντίποινα για όσους καταγγέλλουν διαφθορά, μεταξύ άλλων στο εργασιακό πλαίσιο» αναφέρεται συχνότερα από ό,τι το 2025 σε 20 κράτη μέλη, κυρίως στην Ιρλανδία (30 %, +11 εκατοστιαίες μονάδες). Ταυτόχρονα, το ποσοστό αυτό μειώθηκε σε τρία κράτη μέλη, με τη μεγαλύτερη μείωση να καταγράφεται στην Πορτογαλία (17 %, -13 εκατοστιαίες μονάδες).

Τέλος, για τον λόγο ότι «κανείς δεν θέλει να προδώσει κανέναν», η συμφωνία αυξήθηκε σε εννέα κράτη μέλη, κυρίως στη Δανία (31%, +4 ποσοστιαίες μονάδες). Αντιθέτως, μειώθηκε σε 13 κράτη μέλη, με τις μεγαλύτερες μειώσεις να καταγράφονται στη Φινλανδία (17 %, -4 εκατοστιαίες μονάδες) και τη Σουηδία (19 %, -4 εκατοστιαίες μονάδες).

QC11: Παρακάτω είναι μερικοί πιθανοί λόγοι για τους οποίους οι άνθρωποι μπορεί να αποφασίσουν να μην αναφέρουν μια υπόθεση διαφθοράς. Πείτε μου ποια θεωρείτε ότι είναι τα πιο σημαντικά. (%)

	EU27	BE	BG	CZ	DK	DE	EE	IE	EL	ES	FR	HR	IT	CY	LV	LT	LU	HU	MT	NL	AT	PL	PT	RO	SI	SK	FI	SE
Δεν ξέρω πού να το αναφέρω	21	25	16	12	27	20	15	21	14	20	29	13	17	11	16	13	19	20	11	30	27	13	21	16	16	19	28	30
Φεβ/Μάρτιος 2026	=	=	▼2	▲2	▼2	▲2	▼1	=	=	▼1	▼2	▲2	▼4	▲5	▲1	▼1	▲1	▼3	▼4	▲2	=	=	▲5	▼2	▼2	▼3	=	▼4
Δύσκολο να αποδείξεις οτιδήποτε	44	49	38	49	50	48	39	44	50	36	55	36	37	38	41	42	60	40	36	50	50	29	39	30	42	43	54	59
Ιαν./Φεβρουάριος 2025	▲1	▲1	▼3	▲3	▼9	▼1	▲1	▲1	▲6	▼2	▲2	▼1	▼2	▲5	▲4	▼4	▲2	▼1	▲6	▲2	▲8	▲2	▲3	▲1	▲3	=	=	▲4
Φεβ/Μάρτιος 2026	▲2	▲5	▲2	▼2	▲3	=	▲1	▲2	▲3	▲6	▲2	▼1	▲2	▲7	▼1	▼3	▲9	▲6	▼4	▲1	=	▲4	▼2	▼4	▲4	▲10	▼1	▲2
Η καταγγελία θα ήταν άσκοπη, διότι οι υπεύθυνοι δεν θα τιμωρηθούν.	20	17	32	25	10	20	21	17	27	25	14	21	21	44	22	31	26	24	31	21	23	24	17	18	24	35	9	9
Όσοι καταγγέλλουν υποθέσεις αντιμετωπίζουν προβλήματα με την αστυνομία ή με άλλες αρχές	▲2	▲6	▲8	▲3	▲1	▲3	▼1	▲3	▲5	▲3	▼3	▼2	▲4	▲8	▼3	▼2	▲1	▲2	▲5	▲2	▼3	▲3	▲3	▲1	=	=	=	=
Όλοι γνωρίζουν αυτές τις περιπτώσεις και κανείς δεν τις αναφέρει.	19	16	25	23	10	14	13	17	38	14	17	28	26	21	19	19	13	25	28	12	22	19	15	24	23	28	14	15
Ιαν./Φεβρουάριος 2025	▲1	=	▼2	▲4	▼4	▼1	▼1	=	▲1	▲1	▼3	▲1	▼5	▲1	▲2	▼5	▲1	▲8	=	▲5	▲1	▼1	=	▼1	▼2	▲2	▲2	
Φεβ/Μάρτιος 2026	18	17	19	17	20	18	18	25	18	24	8	27	16	17	18	17	12	25	26	18	29	16	29	20	25	22	26	21
Δεν αξίζει τον κόπο να το αναφέρετε	=	▼3	▼1	▼1	▼1	=	▼5	▼1	▼2	=	▼2	▼3	▲1	▼10	▼6	▼2	▼2	=	▲1	▼2	▼1	▲1	▲4	▼2	▼1	▼2	▲1	▼3
Δεν υπάρχει προστασία από αντίποινα για όσους καταγγέλλουν διαφθορά, μεταξύ άλλων και στο εργασιακό πλαίσιο	31	31	31	25	28	30	26	30	38	32	31	25	33	54	32	30	33	30	42	43	23	28	17	25	29	28	22	41
Ιαν./Φεβρουάριος 2025	▲4	▲8	▲7	▲1	▲2	▲5	=	▲11	▲9	▲6	▲3	▲1	▲2	▲8	▲4	▼3	=	▲4	▲2	=	▼1	▲7	▼13	=	▲3	▲3	▲3	▲9
Κανείς δεν θέλει να προδώσει κανέναν	19	20	8	17	31	26	21	19	21	8	23	24	10	10	23	25	24	19	16	19	27	24	13	17	19	20	17	19
Φεβ/Μάρτιος 2026	=	▼3	=	▼1	▲4	▲3	=	▼1	▼2	▼3	▲2	▼1	=	▼3	▲1	▲4	▼1	▲1	=	▼3	=	▼2	▲1	▼1	▲1	▼2	▲4	▼4
Άλλα (SPONTANEOUS)	1	0	0	0	1	2	2	0	1	0	1	1	0	0	1	0	0	0	0	0	1	=	=	▼1	▼1	▼1	=	▲1
Καμία (SPONTANEOUS)	1	1	1	2	2	2	2	1	0	1	1	1	2	0	1	1	1	0	1	0	3	1	1	1	0	0	2	3
Ιαν./Φεβρουάριος 2025	=	▼1	▲1	▲1	▼1	=	=	=	=	=	=	▲1	▲1	=	▲1	=	▲1	=	▼2	=	▲1	=	=	=	=	▼1	=	=
Φεβ/Μάρτιος 2026	2	2	3	3	6	4	8	3	0	2	3	1	1	1	3	1	2	1	2	1	4	3	5	2	1	2	6	2
Δεν ξέρω	▼1	▼1	▲1	▼2	▲3	▼1	=	=	=	▼1	▼2	=	▼2	▼2	▼1	=	▼1	=	▼4	=	▲1	▼1	▲2	=	=	=	=	=
Ιαν./Φεβρουάριος 2025	Δ	Δ	Δ	Δ	Δ	Δ	Δ	Δ	Δ	Δ	Δ	Δ	Δ	Δ	Δ	Δ	Δ	Δ	Δ	Δ	Δ	Δ	Δ	Δ	Δ	Δ	Δ	Δ
Φεβ/Μάρτιος 2026	Δ	Δ	Δ	Δ	Δ	Δ	Δ	Δ	Δ	Δ	Δ	Δ	Δ	Δ	Δ	Δ	Δ	Δ	Δ	Δ	Δ	Δ	Δ	Δ	Δ	Δ	Δ	Δ
Ιαν./Φεβρουάριος 2025	Δ	Δ	Δ	Δ	Δ	Δ	Δ	Δ	Δ	Δ	Δ	Δ	Δ	Δ	Δ	Δ	Δ	Δ	Δ	Δ	Δ	Δ	Δ	Δ	Δ	Δ	Δ	Δ
Φεβ/Μάρτιος 2026	Δ	Δ	Δ	Δ	Δ	Δ	Δ	Δ	Δ	Δ	Δ	Δ	Δ	Δ	Δ	Δ	Δ	Δ	Δ	Δ	Δ	Δ	Δ	Δ	Δ	Δ	Δ	Δ
Ιαν./Φεβρουάριος 2025	Δ	Δ	Δ	Δ	Δ	Δ	Δ	Δ	Δ	Δ	Δ	Δ	Δ	Δ	Δ	Δ	Δ	Δ	Δ	Δ	Δ	Δ	Δ	Δ	Δ	Δ	Δ	Δ
Φεβ/Μάρτιος 2026	Δ	Δ	Δ	Δ	Δ	Δ	Δ	Δ	Δ	Δ	Δ	Δ	Δ	Δ	Δ	Δ	Δ	Δ	Δ	Δ	Δ	Δ	Δ	Δ	Δ	Δ	Δ	Δ
Ιαν./Φεβρουάριος 2025	Δ	Δ	Δ	Δ	Δ	Δ	Δ	Δ	Δ	Δ	Δ	Δ	Δ	Δ	Δ	Δ	Δ	Δ	Δ	Δ	Δ	Δ	Δ	Δ	Δ	Δ	Δ	Δ
Φεβ/Μάρτιος 2026	Δ	Δ	Δ	Δ	Δ	Δ	Δ	Δ	Δ	Δ	Δ	Δ	Δ	Δ	Δ	Δ	Δ	Δ	Δ	Δ	Δ	Δ	Δ	Δ	Δ	Δ	Δ	Δ
Ιαν./Φεβρουάριος 2025	Δ	Δ	Δ	Δ	Δ	Δ	Δ	Δ	Δ	Δ	Δ	Δ	Δ	Δ	Δ	Δ	Δ	Δ	Δ	Δ	Δ	Δ	Δ	Δ	Δ	Δ	Δ	Δ
Φεβ/Μάρτιος 2026	Δ	Δ	Δ	Δ	Δ	Δ	Δ	Δ	Δ	Δ	Δ	Δ	Δ	Δ	Δ	Δ	Δ	Δ	Δ	Δ	Δ	Δ	Δ	Δ	Δ	Δ	Δ	Δ

Ειδικό Ευρωβαρόμετρο 573
Η στάση των πολιτών απέναντι στη διαφθορά στην ΕΕ το 2026

Τα αποτελέσματα είναι παρόμοια μεταξύ των κοινωνικο-δημογραφικών ομάδων με ορισμένες διαφορές:

Όσοι σταμάτησαν να σπουδάζουν ηλικίας 20 ετών και άνω είναι πιο πιθανό να πουν ότι οι άνθρωποι μπορεί να αποφασίσουν να μην καταγγείλουν τη διαφθορά επειδή είναι δύσκολο να αποδείξουν τίποτα (46%). Οι διευθυντές (49%) και οι φοιτητές (47%) είναι εξίσου πιθανό να δώσουν αυτή την απάντηση.

- Όσοι δυσκολεύονται να πληρώσουν τους λογαριασμούς τις περισσότερες φορές (33%), οι άνεργοι και τα διευθυντικά στελέχη (και τα δύο 34%) είναι πιο πιθανό να πουν ότι δεν υπάρχει προστασία από αντίποινα για όσους αναφέρουν διαφθορά, μεταξύ άλλων και στο εργασιακό πλαίσιο.
- Εκείνοι που δυσκολεύονται να πληρώσουν τους λογαριασμούς τις περισσότερες φορές (35%) και οι αυτοαπασχολούμενοι (34%) είναι πιο πιθανό να πουν ότι η καταγγελία της διαφθοράς θα ήταν άσκοπη επειδή οι υπεύθυνοι δεν θα τιμωρηθούν.
- Τέλος, τα άτομα ηλικίας 15-24 ετών (25%), οι μαθητές (24%) και οι διευθυντές (23%) έχουν περισσότερες πιθανότητες από άλλες ομάδες να πουν ότι οι άνθρωποι δεν ξέρουν πού να αναφέρουν τις περιπτώσεις.

Παρακάτω είναι μερικοί πιθανοί λόγοι για τους οποίους οι άνθρωποι μπορεί να αποφασίσουν να μην αναφέρουν μια υπόθεση διαφθοράς. Πείτε μου ποια θεωρείτε ότι είναι τα πιο σημαντικά.

	Δύσκολο να αποδείξεις στιδήποτε	Δεν υπάρχει προστασία από αντίποινα για όσους καταγγέλλουν διαφθορά, μεταξύ άλλων και στο εργασιακό πλαίσιο	Η καταγγελία θα ήταν άσκοπη, διότι οι υπεύθυνοι δεν θα τιμωρηθούν.	Δεν ξέρω πού να το αναφέρω
ΕΕ των 27	44	31	29	21
Φύλο				
Άνδρας	44	31	30	19
Γυναίκα	43	30	29	22
Ηλικία				
15-24	46	27	29	25
25-39	45	32	30	22
40-54	43	3	31	19
>=55	42	31	28	20
Εκπαίδευση (τέλος)				
<=15	38	27	31	20
16-19	42	30	29	19
>=20	46	34	29	22
Εξακολουθούν να μελετούν	50	30	30	26
Κατηγορία «Κοινωνικοεπαγγελματίες»				
Αυτοαπασχολούμενοι	43	32	34	19
Διευθυντές	49	34	28	23
Άλλα λευκά περιλαίμια	42	32	30	18
Χειρωνακτικά εργαζόμενοι	42	28	29	2
Οικιακοί βοηθοί	37	28	28	21
Άνεργοι	44	34	30	22
Συνταξιούχος	43	3	28	20
Φοιτητές	47	29	30	24
Δυσκολίες στην πληρωμή λογαριασμών				
Τις περισσότερες φορές	39	33	35	21
Από καιρό σε καιρό	42	3	32	20
Σχεδόν ποτέ / Ποτέ	45	31	27	21
Έμπειροι ή μάρτυρες διαφθοράς				
Ναι, έμπειρος	35	36	38	13
Ναι, μάρτυρας	39	34	34	14
Όχι	44	31	29	21
Ξέρεis κάποιον που δωροδοκείται				
Ναι	43	36	40	16
Όχι	44	30	28	21

4. Επίπεδο εμπιστοσύνης στις αρχές

Η αστυνομία είναι ο μόνος θεσμός που εμπιστεύονται περισσότεροι από τους μισούς για να χειριστούν καταγγελίες σχετικά με υπόθεση διαφθοράς.

Οι ερωτηθέντες ερωτήθηκαν επίσης ποιο θεσμικό όργανο εμπιστεύονται περισσότερο για την εξέταση καταγγελίας σχετικά με υπόθεση διαφθοράς⁴¹.

Συνολικά, η αστυνομία είναι η πιο αξιόπιστη αρχή σε ολόκληρη την Ευρωπαϊκή Ένωση. Σχεδόν έξι στους δέκα ερωτηθέντες δηλώνουν ότι εμπιστεύονται την αστυνομία για την αντιμετώπιση μιας τέτοιας καταγγελίας (59%, -2 ποσοστιαίες μονάδες). Αυτός είναι ο μόνος θεσμός που εμπιστεύεται η πλειοψηφία των ερωτηθέντων.

Περίπου το ένα τέταρτο εμπιστεύεται το σύστημα απονομής δικαιοσύνης, συμπεριλαμβανομένων των δικαστηρίων και των εισαγγελικών αρχών (24 %, +1 εκατοστιαίες μονάδες). Ένας στους πέντε ερωτηθέντες εμπιστεύεται τις εξειδικευμένες υπηρεσίες καταπολέμησης της διαφθοράς (20 %, 1 ποσοστιαία μονάδα).

Χαμηλότερα επίπεδα εμπιστοσύνης εκφράζονται για άλλους θεσμούς. Περίπου ένας στους έξι ερωτηθέντες αναφέρει τον εθνικό διαμεσολαβητή (16 %, +4 εκατοστιαίες μονάδες), ενώ τα μέσα ενημέρωσης, συμπεριλαμβανομένων των εφημερίδων και των δημοσιογράφων, εμπιστεύονται κατά 15 % (+2 εκατοστιαίες μονάδες).

Λιγότεροι από ένας στους δέκα ερωτηθέντες εμπιστεύονται όλα τα υπόλοιπα ιδρύματα: μη κυβερνητικές οργανώσεις (ΜΚΟ) ή άλλες ενώσεις (7 %, 1 ποσοστιαία μονάδα), συνδικαλιστικές οργανώσεις (6 %, αμετάβλητο), πολιτικός

εκπρόσωπος, όπως βουλευτής ή τοπικός σύμβουλος (4 %, αμετάβλητος) και θεσμικά όργανα της ΕΕ (4 %, 1 ποσοστιαία μονάδα).

Τέλος, το 4 % όσων απάντησαν δηλώνει ότι δεν εμπιστεύεται κανένα από τα ιδρύματα που περιλαμβάνονται στον κατάλογο (αμετάβλητο), ενώ το 5 % δηλώνει ότι δεν γνωρίζει (- 1 εκατοστιαία μονάδα).

QC8: Και αν ήθελες να παραπονεθείς για αυτή την υπόθεση διαφθοράς, ποιον θα εμπιστευόσουν περισσότερο για να την αντιμετωπίσεις; (%)



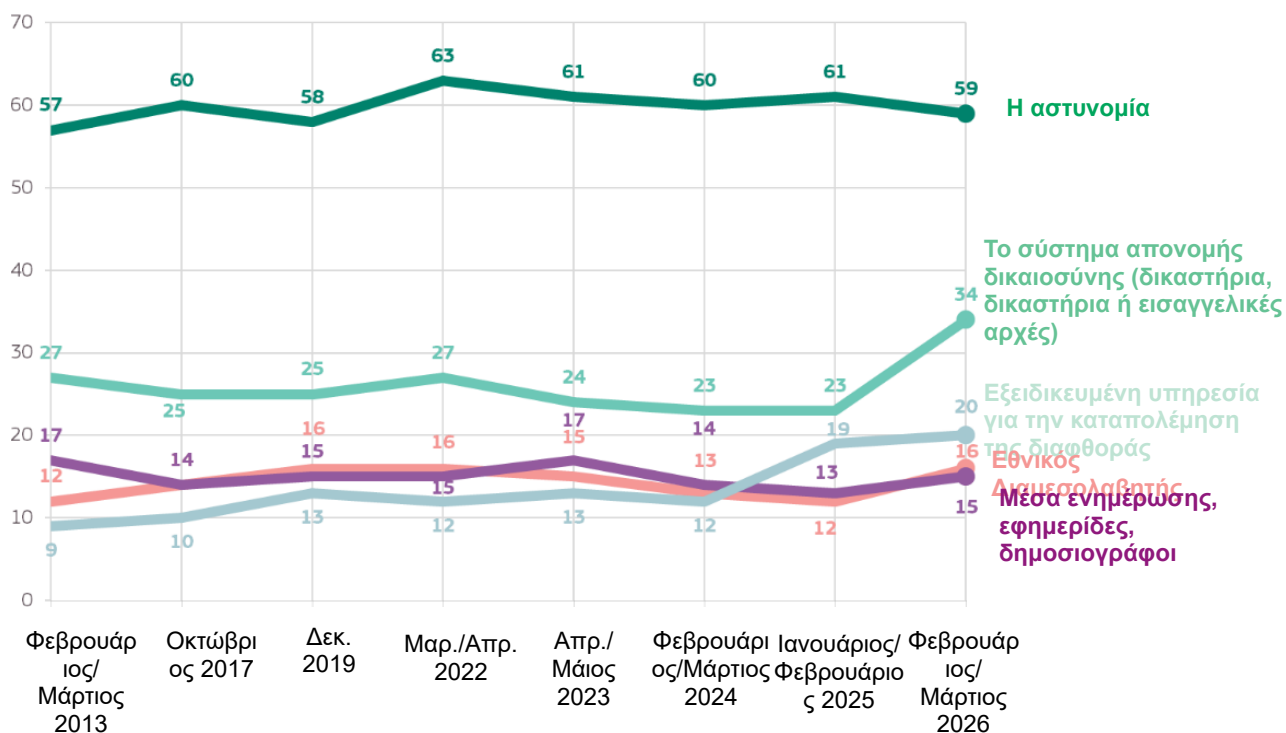
41 QC8. Και αν ήθελες να παραπονεθείς για αυτή την υπόθεση διαφθοράς, ποιον θα εμπιστευόσουν περισσότερο για να την αντιμετωπίσεις;

Ειδικό Ευρωβαρόμετρο 573
 Η στάση των πολιτών απέναντι στη διαφθορά στην ΕΕ το 2026

Ενώ τα επίπεδα εμπιστοσύνης στα περισσότερα ιδρύματα παρέμειναν σε γενικές γραμμές σταθερά από το 2013, η εμπιστοσύνη σε εξειδικευμένους οργανισμούς καταπολέμησης της διαφθοράς αυξήθηκε σημαντικά κατά την περίοδο αυτή, σημειώνοντας συνολικά αύξηση κατά δέκα ποσοστιαίες μονάδες. Η αύξηση αυτή είναι ιδιαίτερα έντονη από το 2024 (από 12 % έως 19 % το 2026).

Τέλος, η εμπιστοσύνη στο σύστημα απονομής δικαιοσύνης σημείωσε σημαντική αύξηση κατά 11 ποσοστιαίες μονάδες από το 2025.

QC8 Και αν θέλατε να παραπονεθείτε για αυτή την υπόθεση διαφθοράς, ποιον θα εμπιστευόσασταν περισσότερο για να την αντιμετωπίσετε; (ΠΙΘΑΝΕΣ ΠΟΛΛΑΠΛΕΣ ΑΠΑΝΤΗΣΕΙΣ) (% ΕΕ)



Ειδικό Ευρωβαρόμετρο 573
Η στάση των πολιτών απέναντι στη διαφθορά στην ΕΕ το 2026

Σε όλα τα κράτη μέλη, οι ερωτηθέντες είναι πιθανότερο να δηλώσουν ότι θα εμπιστεύονταν περισσότερο την αστυνομία εάν ήθελαν να διαμαρτυρηθούν για υπόθεση διαφθοράς. Τα υψηλότερα ποσοστά που εκφράζουν εμπιστοσύνη στην αστυνομία καταγράφονται στη Φινλανδία (79%), τη Δανία (73%) και την Τσεχία (70%).

Σε 20 κράτη μέλη, τουλάχιστον οι μισοί από τους ερωτηθέντες δηλώνουν ότι εμπιστεύονται την αστυνομία για την εξέταση της καταγγελίας τους. Αντιθέτως, οι ερωτηθέντες είναι λιγότερο πιθανό να εκφράσουν τέτοια εμπιστοσύνη στη Μάλτα (39%), τη Βουλγαρία (40%) και τη Λετονία (43%).

Το σύστημα απονομής δικαιοσύνης (δικαστήρια, δικαστήρια ή εισαγγελικές αρχές) κατατάσσεται ως το δεύτερο - ή το τρίτο -πιο αξιόπιστο ίδρυμα σε 16 κράτη μέλη. Η εμπιστοσύνη στο σύστημα απονομής δικαιοσύνης είναι ιδιαίτερα υψηλή στη Σουηδία (63 %), η οποία είναι η μόνη χώρα στην οποία η πλειονότητα των ερωτηθέντων αναφέρει αυτόν τον θεσμό.

Οι εξειδικευμένες υπηρεσίες καταπολέμησης της διαφθοράς⁴² κατατάσσονται στη δεύτερη ή τρίτη θέση σε 11 κράτη μέλη, με ιδιαίτερα υψηλά επίπεδα να καταγράφονται στην Κροατία (38 %).

Ο εθνικός διαμεσολαβητής κατατάσσεται δεύτερος ή τρίτος σε 13 κράτη μέλη, κυρίως στις Κάτω Χώρες, όπου το 39% το αναφέρει.

Σε 15 κράτη μέλη, τα μέσα ενημέρωσης, συμπεριλαμβανομένων των εφημερίδων και των δημοσιογράφων, καταλαμβάνουν τη δεύτερη ή την τρίτη θέση μεταξύ των θεσμικών οργάνων που εμπιστεύονται περισσότερο την εξέταση καταγγελιών για διαφθορά. Τα υψηλότερα ποσοστά που αναφέρουν τα μέσα μαζικής ενημέρωσης παρατηρούνται στην Κύπρο (29%), τη Δανία (27%), ακολουθούμενη από τη Βουλγαρία και τη Σλοβακία (26% και οι δύο).

Οι ΜΚΟ καταλαμβάνουν την τρίτη θέση στην Ουγγαρία (17%). Μετά την Ουγγαρία, οι ΜΚΟ αναφέρονται συχνότερα στη Σλοβακία (16%).

Όλα τα υπόλοιπα θεσμικά όργανα, οι συνδικαλιστικές οργανώσεις, οι πολιτικοί εκπρόσωποι (βουλευτές ή τοπικοί σύμβουλοι) και τα θεσμικά όργανα της ΕΕ δεν κατατάσσονται μεταξύ των τριών κορυφαίων θεσμικών οργάνων που αναφέρονται συχνότερα σε κανένα κράτος μέλος. Ωστόσο, αξίζει να σημειωθεί ότι ο σχετικά υψηλός αριθμός απαντησάντων που αναφέρουν «συνδικαλιστικές οργανώσεις» στη Σουηδία (21%).

QAC8: Και αν ήθελες να παραπονεθείς για αυτή την υπόθεση διαφθοράς, ποιον θα εμπιστευόσουν περισσότερο για να την αντιμετωπίσεις; (%)

	EU27	BE	BG	CZ	DK	DE	EE	IE	EL	ES	FR	HR	IT	CY	LV	LT	LU	HU	MT	NL	AT	PL	PT	RO	SI	SK	FI	SE
Η αστυνομία	59	58	40	70	73	60	62	56	67	58	58	44	64	51	43	47	66	44	39	55	54	62	56	44	54	54	79	67
Το σύστημα απονομής δικαιοσύνης (δικαστήρια, δικαστήρια ή εισαγγελικές αρχές)	24	26	10	6	41	28	19	10	34	33	25	15	15	17	7	9	30	20	12	35	28	16	22	9	10	13	32	63
Εξειδικευμένη υπηρεσία για την καταπολέμηση της διαφθοράς	20	0	0	0	0	0	0	0	15	22	38	20	0	34	31	0	0	25	0	30	10	22	28	32	0	0	0	0
Εθνικός Διαμεσολαβητής	16	14	13	15	23	23	10	30	32	9	9	11	9	22	16	1	12	17	23	39	19	9	9	6	15	26	20	37
Μέσα ενημέρωσης, εφημερίδες, δημοσιογράφοι	15	19	26	17	27	15	17	12	14	9	16	19	12	29	18	21	16	15	19	19	25	11	16	12	10	26	10	26
42 Είναι σημαντικό να υπάρχουν οργανώσεις ΜΚΟ (όπως οι ομάδες στους ερωτηθέντες στην Αυστρία, την Ιταλία, την Κροατία, την Ιταλία, τη Λιθουανία, τη Λετονία, τη Πολωνία, τον πολιτικό εκπρόσωπο (μέλος του Κοινοβουλίου, του τοπικού συμβουλίου)	7	9	7	6	9	9	4	11	7	2	10	9	5	11	5	5	9	17	12	7	15	3	2	9	8	16	5	13
Θεσμικά όργανα της ΕΕ	6	13	3	4	17	5	4	6	5	4	8	2	5	4	5	1	9	5	5	17	7	2	2	3	4	3	11	21
Άλλα (SPONTANEOUS)	4	6	4	3	6	6	3	7	2	2	3	3	2	8	1	1	2	7	6	7	12	4	2	6	1	6	4	7
Κανένας (SPONTANEOUS)	4	5	7	2	7	3	3	4	8	4	2	10	2	14	7	5	4	13	13	4	6	3	1	4	7	7	6	10
Θεσμικά όργανα της ΕΕ	1	1	1	0	1	2	2	1	2	0	1	1	0	1	1	1	2	0	1	0	2	0	1	1	2	1	1	0
Άλλα (SPONTANEOUS)	4	3	14	5	1	3	6	5	6	4	4	4	3	8	6	11	1	7	9	1	6	5	1	10	11	2	1	1
Κανένας (SPONTANEOUS)	5	3	9	8	2	3	7	6	1	5	5	7	4	5	5	3	3	7	3	1	4	9	10	8	3	6	3	1

Δεν ξέρω

1ο πιο συχνά αναφερόμενο στοιχείο
2ο πιο συχνά αναφερόμενο στοιχείο
3ο πιο συχνά αναφερόμενο στοιχείο

στην Ελλάδα (32%, +10 ποσοστιαίες μονάδες). Αντίθετα, παρατηρείται μείωση σε έξι κράτη μέλη, αν και όλες οι μειώσεις παραμένουν περιορισμένες, μεταξύ μίας και δύο εκατοστιαίων μονάδων.

Άλλες αξιοσημείωτες αλλαγές σε σύγκριση με το 2025 περιλαμβάνουν:

- Η εμπιστοσύνη σε έναν πολιτικό εκπρόσωπο (μέλος του Κοινοβουλίου ή τοπικός σύμβουλος) δεν έχει μεταβληθεί κατά περισσότερο από τρεις ποσοστιαίες μονάδες σε κανένα κράτος μέλος.
- Ο αριθμός των ερωτηθέντων που ανέφεραν εξειδικευμένες υπηρεσίες καταπολέμησης της διαφθοράς αυξήθηκε κατά έξι ποσοστιαίες μονάδες (32%) στη Σλοβενία και μειώθηκε κατά επτά ποσοστιαίες μονάδες στην Κροατία (38%).
- Στο Λουξεμβούργο και την Αυστρία, η εμπιστοσύνη στις συνδικαλιστικές οργανώσεις μειώθηκε κατά τέσσερις ποσοστιαίες μονάδες (9 % και 7 % αντίστοιχα) και αυξήθηκε κατά τέσσερις ποσοστιαίες μονάδες στις Κάτω Χώρες (17 %).
- Η εμπιστοσύνη στα θεσμικά όργανα της ΕΕ για την αντιμετώπιση καταγγελιών σχετικά με διαφθορά αυξήθηκε κατά τέσσερις ποσοστιαίες μονάδες στην Ελλάδα (8%).

Ειδικό Ευρωβαρόμετρο 573
Η στάση των πολιτών απέναντι στη διαφθορά στην ΕΕ το 2026

Η κοινωνικοδημογραφική ανάλυση παρέχει τις ακόλουθες πληροφορίες:

- Όσο περισσότερο παραμένει ένας ερωτώμενος στην εκπαίδευση, τόσο πιο πιθανό είναι να εμπιστεύεται διάφορους θεσμούς, εκτός από την αστυνομία. Η εμπιστοσύνη στην αστυνομία είναι υψηλότερη μεταξύ εκείνων που τερμάτισαν την εκπαίδευση ηλικίας 15 ετών ή νεότερων (65%).

- Η εμπιστοσύνη σε διάφορους θεσμούς για την αντιμετώπιση της διαφθοράς στις κοινωνικοεπαγγελματικές ομάδες είναι ανάμεικτη. Ενώ, για παράδειγμα, οι κατ' οίκον και οι συνταξιούχοι είναι οι ομάδες που είναι πιθανότερο να εμπιστεύονται την αστυνομία (61 % και 63 %), οι διευθυντές είναι πιθανότερο να εμπιστεύονται το σύστημα απονομής δικαιοσύνης (30 %). Τα

QC8: Και αν ήθελες να παραπονεθείς για αυτή την υπόθεση διαφθοράς, ποιον θα εμπιστευόσουν περισσότερο για να την αντιμετωπίσεις; (%)

	Η αστυνομία	Το σύστημα απονομής δικαιοσύνης (δικαστήρια, δικαστήρια ή εισαγγελικές αρχές)	Εξειδικευμένη υπηρεσία για την καταπολέμηση της διαφθοράς	Μέσα ενημέρωσης, εφημερίδες, δημοσιογράφοι	Εθνικός Διαμεσολαβητής
ΕΕ των 27	59	24	20	15	16
Φύλο					
Άνδρας	58	26	24	7	16
Γυναίκα	60	22	19	13	15
Ηλικία					
15-24	56	24	21	18	12
25-39	54	26	2	16	16
40-54	60	24	20	16	7
>=55	62	23	18	13	15
Εκπαίδευση (τέλος)					
<=15	65	18	14	9	8
16-19	59	2	19	14	14
>=20	57	29	24	18	21
Εξακολουθούν να μελετούν	58	24	19	18	14
Κατηγορία «Κοινωνικοεπαγγελματίες»					
Αυτοαπασχολούμενοι	60	26	23	19	17
Διευθυντές	57	30	24	7	20
Άλλα λευκά περιλαίμια	58	24	22	16	18
Χειρωνακτικά εργαζόμενοι	57	23	20	14	14
Οικιακοί βοηθοί	61	19	15	11	10
Άνεργοι	55	25	20	19	14
Συνταξιούχος	63	22	16	12	18
Φοιτητές	58	24	20	18	13
Δυσκολίες στην πληρωμή λογαριασμών					
Τις περισσότερες φορές	52	19	28	18	13
Από καιρό σε καιρό	58	21	19	15	13
Σχεδόν ποτέ / Ποτέ	60	26	19	15	17
Έμπειροι ή μάρτυρες διαφθοράς					
Ναι, έμπειρος	46	24	26	15	17
Ναι, μάρτυρας	41	24	28	22	17
Όχι	60	24	19	15	15
Ξέρεις κάποιον που δωροδοκείται					
Ναι	49	25	28	23	20
Όχι	60	24	19	44	15

Για λόγους αναγνωσιμότητας, εμφανίζονται μόνο τα στοιχεία που επιλέχθηκαν από τουλάχιστον το 10 % των απαντησάντων σε επίπεδο ΕΕ.

Ειδικό Ευρωβαρόμετρο 573
Η στάση των πολιτών απέναντι στη διαφθορά στην ΕΕ το 2026

διευθυντικά στελέχη είναι επίσης η ομάδα που είναι πιθανότερο να εμπιστεύονται εξειδικευμένες υπηρεσίες καταπολέμησης της διαφθοράς (24%).

Συμπέρασμα

Τα πορίσματα της έρευνας του 2026 δείχνουν ότι πάνω από επτά στους δέκα Ευρωπαίους εξακολουθούν να πιστεύουν ότι η διαφθορά είναι ευρέως διαδεδομένη στη χώρα τους. Αυτό σηματοδοτεί περαιτέρω αύξηση κατά δύο ποσοστιαίες μονάδες σε σύγκριση με το προηγούμενο έτος. Από πέρυσι, η αντίληψη περί εκτεταμένης διαφθοράς έχει αυξηθεί σε 17 κράτη μέλη, με τις μεγαλύτερες αυξήσεις να παρατηρούνται στο Βέλγιο και τη Γαλλία. Οι αντιλήψεις ποικίλλουν ανά την ΕΕ, με σχεδόν όλους τους ερωτηθέντες στην Ελλάδα να πιστεύουν ότι η διαφθορά είναι ευρέως διαδεδομένη, ενώ μόνο περίπου δύο στους δέκα λένε το ίδιο στη Φινλανδία και τη Δανία.

Οι Ευρωπαίοι θεωρούν σε μεγάλο βαθμό ότι η διαφθορά είναι ευρέως διαδεδομένη στους πολιτικούς και διοικητικούς θεσμούς. Περισσότεροι από τους μισούς ερωτηθέντες πιστεύουν ότι η διαφθορά είναι ευρέως διαδεδομένη μεταξύ των πολιτικών κομμάτων και σχεδόν πολλοί λένε το ίδιο για τους πολιτικούς σε εθνικό, περιφερειακό και τοπικό επίπεδο. Οι δραστηριότητες που σχετίζονται με τις δημόσιες συμβάσεις και τις κατασκευές-, όπως η ανάθεση δημόσιων διαγωνισμών και η έκδοση αδειών, αναφέρονται επίσης συχνά. Αν και οι αντιλήψεις για τη διαφθορά στους τομείς αυτούς παρουσιάζουν διακυμάνσεις μεταξύ των κυμάτων ερευνών, εξακολουθούν να κυριαρχούν στις απόψεις των ερωτηθέντων, υπογραμμίζοντας τις συνεχιζόμενες ανησυχίες σχετικά με την ακεραιότητα στις διαδικασίες λήψης αποφάσεων- που περιλαμβάνουν πολιτική επιρροή και δημόσιους πόρους.

Η διαφθορά φαίνεται επίσης να επηρεάζει τις δημόσιες υπηρεσίες, αν και λιγότερο συχνά από τους πολιτικούς θεσμούς. Περίπου ένας στους τέσσερις αναφέρει την υγειονομική περίθαλψη και την επιβολή του νόμου. Λιγότεροι επισημαίνουν την κοινωνική πρόνοια και την εκπαίδευση, αλλά περίπου ένας στους δέκα εξακολουθεί να πιστεύει ότι υπάρχει διαφθορά σε αυτούς τους τομείς.

Τρεις στους δέκα Ευρωπαίους αναφέρουν ότι αισθάνονται ότι επηρεάζονται προσωπικά από τη διαφθορά στην καθημερινή τους ζωή. Το ποσοστό αυτό παραμένει σταθερό σε ολόκληρη την ΕΕ, αλλά αποκρύπτει μεγάλες εθνικές διαφορές, με πολύ υψηλότερα επίπεδα σε αρκετά νότια και ανατολικά κράτη μέλη και πολύ χαμηλότερα επίπεδα στη βόρεια Ευρώπη.

Τα αποτελέσματα δείχνουν σαφή συσχέτιση μεταξύ της αντίληψης της διαφθοράς ως ευρέως διαδεδομένης και της αίσθησης ότι επηρεάζεται προσωπικά από αυτήν: σε χώρες όπου η διαφθορά θεωρείται πιο διαδεδομένη, οι ερωτηθέντες είναι επίσης πιο πιθανό να πουν ότι επηρεάζει την καθημερινή τους ζωή.

Περίπου έξι στους δέκα Ευρωπαίους λένε ότι το να δίνεις χρήματα, δώρα ή χάρες για να αποκτήσεις κάτι από δημόσιες υπηρεσίες δεν είναι ποτέ αποδεκτό. Οι

ερωτηθέντες είναι πιθανότερο να απορρίψουν αυτές τις πρακτικές στην Πορτογαλία, την Ισπανία και τη Γαλλία.

Ωστόσο, περίπου το ένα τρίτο όσων απάντησαν, ήτοι αύξηση κατά δύο ποσοστιαίες μονάδες σε σύγκριση με το 2025, θεωρούν ότι τουλάχιστον μία από αυτές τις πρακτικές είναι αποδεκτή σε ορισμένες περιπτώσεις, γεγονός που σηματοδοτεί αντιστροφή της μείωσης της αποδοχής του προηγούμενου έτους.

Οι στάσεις απέναντι στη διαφθορά ποικίλλουν ανάλογα με την προσωπική έκθεση. Οι ερωτηθέντες που έχουν βιώσει ή είναι μάρτυρες διαφθοράς είναι λιγότερο πιθανό να πουν ότι τέτοιες πρακτικές είναι απαράδεκτες, ενώ μεταξύ εκείνων που δεν έχουν άμεση έκθεση, ένας στους έξι θεωρεί ότι η διαφθορά δεν είναι ποτέ αποδεκτή.

Μόνο μια μειοψηφία Ευρωπαίων θεωρεί ότι οι προσπάθειες της χώρας τους για την καταπολέμηση της διαφθοράς είναι αποτελεσματικές, με λιγότερους από έναν στους τέσσερις ερωτηθέντες να έχουν αυτή την άποψη. Ταυτόχρονα, μεγάλο ποσοστό πιστεύει ότι οι υποθέσεις διαφθοράς υψηλού επιπέδου - δεν διώκονται επαρκώς, αντίληψη την οποία συμμαρρίζονται σχεδόν επτά στους δέκα ερωτηθέντες.

Οι Ευρωπαίοι παραμένουν επιφυλακτικοί σχετικά με την αποτελεσματικότητα των εθνικών προσπαθειών κατά της διαφθοράς. Λιγότεροι από τέσσερις στους δέκα πιστεύουν ότι τα μέτρα εφαρμόζονται αμερόληπτα, ότι οι διώξεις αποτρέπουν αποτελεσματικά τη διεφθαρμένη συμπεριφορά ή ότι οι εθνικές κυβερνήσεις επιτυγχάνουν να αντιμετωπίσουν τη διαφθορά. Η πλειονότητα θεωρεί ότι οι υποθέσεις διαφθοράς υψηλού επιπέδου - δεν διεκπεραιώνονται επαρκώς. Οι απόψεις αυτές ενισχύονται από την ευρεία συμφωνία ότι η δωροδοκία και οι προσωπικές διασυνδέσεις παραμένουν κοινός τρόπος πρόσβασης σε δημόσιες συμβάσεις και θέσεις, γεγονός που καταδεικνύει τις συνεχιζόμενες ανησυχίες σχετικά με τη δικαιοσύνη, τη λογοδοσία και την επιβολή στον δημόσιο βίο.

Η διαφθορά θεωρείται ευρέως εμπόδιο για τον θεμιτό ανταγωνισμό. Η μεγάλη πλειονότητα των ερωτηθέντων πιστεύει ότι και η -οι στενοί δεσμοί μεταξύ επιχειρήσεων και πολιτικής οδηγούν σε διαφθορά και πάνω από τα δύο τρίτα λένε ότι η ευνοιοκρατία και η διαφθορά παρεμποδίζουν τον επιχειρηματικό ανταγωνισμό. Σχεδόν τα δύο τρίτα συμφωνούν επίσης ότι η διαφθορά αποτελεί μέρος της επιχειρηματικής κουλτούρας στη χώρα τους και περισσότεροι από τους μισούς πιστεύουν ότι οι πολιτικές διασυνδέσεις είναι απαραίτητες για την επιτυχία των επιχειρήσεων. Οι αντιλήψεις αυτές παραμένουν ιδιαίτερα έντονες σε αρκετά νότια και ανατολικά κράτη μέλη, ενώ είναι λιγότερο διαδεδομένες στη βόρεια Ευρώπη.

Η αστυνομία παραμένει ο πιο αξιόπιστος θεσμός για την αντιμετώπιση της διαφθοράς. Σχεδόν έξι στους δέκα Ευρωπαίους (59%, -2 ποσοστιαίες μονάδες) δηλώνουν ότι θα εμπιστεύονταν περισσότερο την αστυνομία για να χειριστεί μια καταγγελία για διαφθορά, καθιστώντας την το μόνο θεσμικό όργανο που εμπιστεύεται η πλειοψηφία.

Η καταγγελία της διαφθοράς παραμένει η εξαίρεση και όχι ο κανόνας. Σχεδόν οκτώ στους δέκα ερωτηθέντες που βίωσαν ή υπήρξαν μάρτυρες διαφθοράς δεν το κατήγγειλαν και περισσότεροι από τους μισούς Ευρωπαίους δηλώνουν ότι δεν θα ήξεραν πού να καταγγείλουν μια υπόθεση εάν συνέβαινε. Η υποβολή εκθέσεων είναι ιδιαίτερα σπάνια σε χώρες όπως η Ελλάδα, η Λετονία και η Σλοβακία, όπου εμφανίζονται λιγότεροι από ένας στους δέκα. Αντιθέτως, τουλάχιστον ένας στους τρεις ανέφερε την υπόθεση στη Δανία, τις Κάτω Χώρες και το Λουξεμβούργο, γεγονός που υποδηλώνει μεγαλύτερη εμπιστοσύνη στους μηχανισμούς υποβολής εκθέσεων ή μεγαλύτερο αίσθημα ευθύνης του πολίτη.

Η δυσκολία απόδειξης της διαφθοράς παραμένει ο πιο συχνά αναφερόμενος λόγος για τον οποίο οι άνθρωποι δεν καταγγέλλουν υποθέσεις, ακολουθούμενος από ανησυχίες σχετικά με αντίποινα και την πεποίθηση ότι η καταγγελία θα ήταν άσκοπη επειδή οι υπεύθυνοι δεν θα τιμωρούνταν. Άλλα εμπόδια περιλαμβάνουν την έλλειψη γνώσεων σχετικά με το πού πρέπει να αναφέρονται, τον φόβο αρνητικών συνεπειών και την κοινωνική πίεση. Τα πορίσματα αυτά καταδεικνύουν διαρθρωτικά και αντιληπτικά εμπόδια που εξακολουθούν να υπονομεύουν την υποβολή εκθέσεων.

Αν και πολλοί Ευρωπαίοι θεωρούν τη διαφθορά ευρέως διαδεδομένη, οι άμεσες συναντήσεις παραμένουν σχετικά ασυνήθιστες. Ένας στους είκοσι ερωτηθέντες δηλώνει ότι έχει βιώσει ή έχει γίνει μάρτυρας περιστατικών διαφθοράς κατά το παρελθόν έτος.

Μεταξύ των κοινωνικο--δημογραφικών ομάδων, οι αντιλήψεις για τη διαφθορά είναι ευρέως διαδεδομένες, αλλά εξακολουθούν να υπάρχουν σημαντικές διαφορές. Οι ηλικιωμένοι ερωτηθέντες, τα άτομα με χαμηλότερο μορφωτικό επίπεδο και τα άτομα που αντιμετωπίζουν οικονομικές δυσκολίες είναι πιθανότερο να θεωρούν τη διαφθορά ευρέως διαδεδομένη και να αισθάνονται ότι επηρεάζονται προσωπικά από αυτήν. Η εμπειρία της διαφθοράς—άμεσης ή έμμεσης—συνδέεται σταθερά με υψηλότερα επίπεδα ανησυχίας και χαμηλότερη εμπιστοσύνη στους θεσμούς. Ενώ οι άνδρες και οι γυναίκες εκφράζουν σε μεγάλο βαθμό παρόμοιες απόψεις συνολικά, εξακολουθούν να υπάρχουν διαφορές σε τομείς όπως η ευαισθητοποίηση σχετικά με τους διαύλους καταγγελίας και η εμπιστοσύνη στους θεσμούς.

Συνολικά, τα πορίσματα δείχνουν ότι η διαφθορά εξακολουθεί να αποτελεί κεντρικό μέλημα για τους

ευρωπαίους πολίτες. Ενώ οι περισσότεροι εξακολουθούν να απορρίπτουν τις πρακτικές διαφθοράς, η ανοχή εξακολουθεί να υφίσταται σε ορισμένα πλαίσια και η εμπιστοσύνη στην αποτελεσματικότητα των προσπαθειών για την καταπολέμηση της διαφθοράς παραμένει περιορισμένη. Τα αποτελέσματα υπογραμμίζουν τη σημασία της ορατής επιβολής, της αποτελεσματικής προστασίας για όσους καταγγέλλουν διαφθορά, των σαφέστερων διαύλων καταγγελίας και των συνεχών προσπαθειών για την ενίσχυση της ακεραιότητας και της λογοδοσίας, προκειμένου να γεφυρωθεί το χάσμα μεταξύ των προσδοκιών των πολιτών και της αξιολόγησής τους σχετικά με τον τρόπο αντιμετώπισης της διαφθοράς σε ολόκληρη την Ευρωπαϊκή Ένωση.

Τεχνικές προδιαγραφές

Μεταξύ 5 Φεβρουαρίου και 5 Μαρτίου 2026, η Verian Belgium πραγματοποίησε το κύμα 105.1 της έρευνας του Ευρωβαρόμετρου, κατόπιν αιτήματος της Ευρωπαϊκής Επιτροπής, Γενική Διεύθυνση Επικοινωνίας, Μονάδα «Δημόσια γνώμη και ενημέρωση- Συμμετοχή των πολιτών».

Το Κύμα 105.1 καλύπτει τον πληθυσμό των αντίστοιχων εθνικοτήτων των κρατών μελών της Ευρωπαϊκής Ένωσης, που κατοικούν σε καθένα από τα 27 κράτη μέλη και είναι ηλικίας 15 ετών και άνω.

Ο βασικός σχεδιασμός δείγματος που εφαρμόζεται σε όλες τις χώρες είναι ένας στρωματοποιημένος σχεδιασμός πολλαπλών σταδίων, τυχαίος (πιθανότητα). Σε κάθε χώρα, το πλαίσιο του δείγματος διαστρωματώνεται πρώτα από τις περιφέρειες NUTS και εντός κάθε περιφέρειας από ένα μέτρο αστικής ανάπτυξης (DEGURBA). Ο αριθμός των σημείων δειγματοληψίας που επιλέγονται σε κάθε στρώμα αντικατοπτρίζει τον πληθυσμό στρώματος 15+. Στο δεύτερο στάδιο σχεδιάστηκαν σημεία δειγματοληψίας με πιθανότητα ανάλογη με το μέγεθος του πληθυσμού τους 0+ μέσα από κάθε στρώμα. Ως εκ τούτου, τα δείγματα αντιπροσωπεύουν το σύνολο της επικράτειας των χωρών που συμμετείχαν στην έρευνα σύμφωνα με το NUTS II της EUROSTAT (ή ισοδύναμο) και σύμφωνα με την κατανομή του μόνιμου πληθυσμού των αντίστοιχων εθνικοτήτων σε μητροπολιτικές, αστικές και αγροτικές περιοχές.⁴³

Σε κάθε ένα από τα επιλεγμένα σημεία δειγματοληψίας, σχεδιάστηκε τυχαία μια αρχική συντεταγμένη και χρησιμοποιήθηκε ένα εργαλείο αντίστροφης γεωκωδικοποίησης για τον προσδιορισμό της πλησιέστερης διεύθυνσης στη συντεταγμένη. Αυτή η διεύθυνση ήταν η αρχική διεύθυνση για τον τυχαίο περίπατο. Περαιτέρω διευθύνσεις (κάθε Ν^η διεύθυνση) επιλέχθηκαν με τυποποιημένες διαδικασίες "τυχαίας διαδρομής", από την αρχική διεύθυνση. Σε κάθε νοικοκυριό, ο ερωτώμενος κλήθηκε τυχαία. Η προσέγγιση της τυχαίας επιλογής εξαρτιόταν από το μέγεθος του νοικοκυριού. Για παράδειγμα, για νοικοκυριά με δύο 15+ μέλη, το σενάριο χρησιμοποιήθηκε για την επιλογή είτε του πληροφοριοδότη (άτομο που απαντά στο ερωτηματολόγιο διαλογής) είτε του άλλου επιλέξιμου μέλους του νοικοκυριού. Για νοικοκυριά με τρία 15+ μέλη χρησιμοποιήθηκε το σενάριο για την επιλογή είτε του πληροφοριοδότη (1/3 του χρόνου) είτε των δύο άλλων επιλέξιμων μελών του νοικοκυριού (2/3 του χρόνου). Όταν επιλέχθηκαν τα δύο άλλα μέλη, ο υπεύθυνος της συνέντευξης κλήθηκε στη συνέχεια είτε να ζητήσει το νεότερο είτε το μεγαλύτερο σε ηλικία. Το σενάριο θα

εκχωρούσε τυχαία την επιλογή σε νεότερους ή μεγαλύτερους με ίσες πιθανότητες. Η διαδικασία αυτή συνεχίζεται για τέσσερα 15+ μέλη του νοικοκυριού, τα οποία ζητούν τυχαία το νεότερο, το δεύτερο νεότερο και το μεγαλύτερο σε ηλικία. Για τα νοικοκυριά με πέντε 15+ μέλη επιστρέφουμε στον κανόνα των τελευταίων γενεθλίων.

Εάν δεν υπήρξε επαφή με κανέναν στο νοικοκυριό ή εάν ο ερωτώμενος που επιλέχθηκε δεν ήταν διαθέσιμος (απασχολημένος), ο ερωτώμενος επισκέφθηκε εκ νέου το ίδιο νοικοκυριό έως και τρεις επιπλέον φορές (τέσσερις προσπάθειες επαφής συνολικά). Οι ερωτηθέντες δεν αναφέρουν ποτέ ότι η έρευνα διεξάγεται εκ των προτέρων για λογαριασμό της Ευρωπαϊκής Επιτροπής· μπορούν να παρέχουν τις πληροφορίες αυτές μετά την ολοκλήρωση της έρευνας, κατόπιν αιτήματος.

Η φάση πρόσληψης ήταν ελαφρώς διαφορετική στις Κάτω Χώρες, τη Φινλανδία και τη Σουηδία. Στις δύο τελευταίες χώρες, επιλέχθηκε δείγμα διευθύνσεων σε κάθε σημείο δειγματοληψίας από το μητρώο διευθύνσεων ή πληθυσμού (στη Φινλανδία, η επιλογή δεν πραγματοποιείται σε όλα τα σημεία δειγματοληψίας, αλλά σε ορισμένα σημεία όπου τα ποσοστά απόκρισης αναμένεται να βελτιωθούν). Η επιλογή των διευθύνσεων έγινε με τυχαίο τρόπο. Στη συνέχεια, πραγματοποιήθηκε τηλεφωνική επικοινωνία με τα νοικοκυριά, τα οποία προσλήφθηκαν για να συμμετάσχουν στην έρευνα. Στις Κάτω Χώρες, χρησιμοποιείται δείγμα RDD διπλού πλαισίου (κινητοί και σταθεροί αριθμοί), καθώς δεν υπάρχει ολοκληρωμένο μητρώο πληθυσμού με διαθέσιμους αριθμούς τηλεφώνου. Η επιλογή των αριθμών και στα δύο πλαίσια γίνεται με τυχαίο τρόπο με κάθε αριθμό να έχει ίση πιθανότητα επιλογής. Σε αντίθεση με τη Σουηδία και τη Φινλανδία, το δείγμα είναι μη ομαδοποιημένο.

43 Αστική αγροτική ταξινόμηση με βάση την DEGURBA (<https://ec.europa.eu/eurostat/web/degree-of-urbanisation/background>)

Ειδικό Ευρωβαρόμετρο 573
 Η στάση των πολιτών απέναντι στη διαφθορά στην ΕΕ το 2026

ΧΩΡΕΣ	ΙΝΣΤΙΤΟΥΤΑ	ΑΡΙΘ. ΣΥΝΕΝΤΕΥΞΕΩΝ	ΗΜΕΡΟΜΗΝΙΕΣ ΕΡΓΑΣΙΑΣ		ΠΛΗΘΥΣΜΟΣ 15+	ΑΝΑΛΟΓΙΑ ΕΕ-27
Βέλγιο	MCM Βέλγιο	1 011	05/02/26	23/02/26	9892796	2.6%
Βουλγαρία	Kantar TNS BBSS	1 036	06/02/26	25/02/26	5534456	1.4%
Τσεχία	STEM/MAPKAS	1 085	05/02/26	18/02/26	9172797	2.4%
Δανία	Mantle Denmark (βεριανός)	1 015	05/02/26	01/03/26	5022981	1.3%
Γερμανία	Mantle Germany (βερικό)	1 513	05/02/26	24/02/26	71818299	18.7%
Εσθονία	B& B Έρευνα ΟÜ	1 003	05/02/26	24/02/26	1154359	0.3%
Ιρλανδία	B και A Έρευνα	1 007	06/02/26	25/02/26	4338938	1.1%
Ελλάδα	Kantar Ελλάδα	1 020	05/02/26	22/02/26	9041201	2.4%
Ισπανία	Mantle Spain (βερικό)	1 017	05/02/26	25/02/26	42189318	11.0%
Γαλλία	MCM Γαλλία	1 007	05/02/26	25/02/26	56855864	14.8%
Κροατία	Χένταλ	1 025	05/02/26	23/02/26	3319752	0.9%
Ιταλία	Σημείο δοκιμής Italia	1 028	05/02/26	19/02/26	51784963	13.5%
ΚΥΠΡΙΑΚΗ ΔΗΜΟΚΡΑΤΙΑ	Έρευνα Αγοράς CYMAR	506	05/02/26	25/02/26	818909	0.2%
Λετονία	Kantar TNS Λετονία	1 005	05/02/26	25/02/26	1579066	0.4%
Λιθουανία	Norstat LT	1 013	05/02/26	23/02/26	2467008	0.6%
Λουξεμβούργο	ΙΑΡΕΣ	506	05/02/26	21/02/26	566303	0.1%
Ουγγαρία	Kantar Hoffmann	1 019	06/02/26	19/02/26	8199448	2.1%
Μάλτα	MISCO International	518	05/02/26	24/02/26	493961	0.1%
Κάτω Χώρες	MCM Ολλανδία Das	1 003	05/02/26	25/02/26	15228902	4.0%
Αυστρία	Österreichische Gallup Ins	1 005	05/02/26	24/02/26	7842929	2.0%
Πολωνία	Συλλογική έρευνα	1 025	05/02/26	22/02/26	31082980	8.1%
Πορτογαλία	H Intercampus AE	1 032	05/02/26	25/02/26	9275958	2.4%
Ρουμανία	ΚΕΕΛΠΝΟ SRL	1 037	06/02/26	24/02/26	16034437	4.2%
Σλοβενία	Mediana DOO	1 014	05/02/26	25/02/26	1811104	0.5%
Σλοβακία	MNFORCE	1 002	05/02/26	19/02/26	4557290	1.2%
Φινλανδία	Taloustutkimus Oy	1 002	05/02/26	27/02/26	4771619	1.2%
Σουηδία	Mantle Sweden (βεριανά)	1 040	05/02/26	25/02/26	8748126	2.3%
		26 494	05/02/26	01/03/26	383,603,764	100,00 %

* Πρέπει να σημειωθεί ότι το συνολικό ποσοστό που εμφανίζεται στον πίνακα αυτό μπορεί να υπερβαίνει το 100% λόγω στρογγυλοποίησης.

Ειδικό Ευρωβαρόμετρο 573
Η στάση των πολιτών απέναντι στη διαφθορά στην ΕΕ το 2026

Τρόπος συνέντευξης ανά χώρα

Οι συνεντεύξεις πραγματοποιήθηκαν μέσω προσωπικών συνεντεύξεων, είτε με φυσική παρουσία στα σπίτια των ανθρώπων είτε μέσω εξ αποστάσεως βιντεοδιάσκεψης στην κατάλληλη εθνική γλώσσα. Συνεντεύξεις με εξ αποστάσεως αλληλεπίδραση βίντεο («διαδικτυακή διά ζώσης» ή CAVI, βιντεοσυνεντεύξεις με τη βοήθεια υπολογιστή, πραγματοποιήθηκαν μόνο στην Τσεχία, τη Δανία, τη Μάλτα, τις Κάτω Χώρες, τη Φινλανδία και τη Σουηδία).

	ΧΩΡΕΣ	ΑΡΙΘ. ΣΥΝΕΝΤΕΥΞΕΩΝ ΤΟΥ CAPI	Αριθ. ΣΥΝΕΝΤΕΥΞΕΩΝ ΤΗΣ CAVI	ΣΥΝΟΛΟ ΑΡΙΘ. ΣΥΝΕΝΤΕΥΞΕΩΝ
BE	Βέλγιο	1011		1011
BG	Βουλγαρία	1036		1036
CZ	Τσεχία	1085		1085
DK	Δανία	706	309	1015
DE	Γερμανία	1513		1513
EE	Εσθονία	1003		1003
IE	Ιρλανδία	1007		1007
EL	Ελλάδα	102		102
ES	Ισπανία	1017		1017
FR	Γαλλία	1007		1007
HR	Κροατία	1025		1025
IT	Ιταλία	1028		1028
CY	ΚΥΠΡΙΑΚΗΣ ΔΗΜΟΚΡΑΤΙΑΣ	413	93	506
LV	Λετονία	1005		1005
LI	Λιθουανία	1013		1013
LU	Λουξεμβούργο	506		506
HU	Ουγγαρία	1019		1019
MT	Μάλτα	354	164	518
NL	Κάτω Χώρες	1003		1003
AT	Αυστρία	1005		1005
PL	Πολωνία	1025		1025
PT	Πορτογαλία	1032		1032
RO	Ρουμανία	1037		1037
SK	Σλοβενία	1014		1014
SK	Σλοβακία	1002		1002
FI	Φινλανδία	702	300	1002
SE	Σουηδία	732	308	104
	ΣΥΝΟΛΟ ΕΕ-27	25320	1174	26494

CAPI: Προσωπική συνέντευξη με τη βοήθεια υπολογιστή

CAVI : Συνέντευξη μέσω βίντεο με τη βοήθεια υπολογιστή

Ειδικό Ευρωβαρόμετρο 573
 Η στάση των πολιτών απέναντι στη διαφθορά στην ΕΕ το 2026

Ποσοστά απόκρισης

Για κάθε χώρα πραγματοποιείται σύγκριση μεταξύ του αποκρινόμενου δείγματος και του σύμπαντος (δηλαδή του συνολικού πληθυσμού της χώρας). Τα βάρη χρησιμοποιούνται για την αντιστοίχιση του αποκρινόμενου δείγματος στο σύμπαν με το φύλο ανά ηλικία, περιοχή και βαθμό αστικοποίησης. ΣΤ ή ευρωπαϊκές εκτιμήσεις (δηλ. μέσος όρος της ΕΕ), πραγματοποιείται προσαρμογή στους συντελεστές στάθμισης των επιμέρους χωρών, με στάθμιση προς τα πάνω ή προς τα κάτω ώστε να αντικατοπτρίζεται ο πληθυσμός τους ηλικίας 15+ ως ποσοστό του πληθυσμού της ΕΕ των 15+.

Τα ποσοστά απάντησης υπολογίζονται διαιρώντας τον συνολικό αριθμό των πλήρων συνεντεύξεων με τον αριθμό όλων των διευθύνσεων στις οποίες πραγματοποιήθηκε επίσκεψη, εκτός από εκείνες που δεν είναι επιλέξιμες, αλλά συμπεριλαμβανομένων εκείνων στις οποίες η επιλεξιμότητα είναι άγνωστη. Για το κύμα 105.1 της έρευνας EUROBAROMETER, τα ποσοστά ανταπόκρισης για τις χώρες της ΕΕ-27, όπως υπολογίστηκαν από τη Verian Belgium, είναι:

	ΧΩΡΕΣ	ΠΟΣΟΣΤΟ ΑΝΤΙΜΕΤΩΠΙΣΗΣ ΤΩΝ ΚΕΦΑΛΑΙΩΝ
ΒΕ	Βέλγιο	52.3%
ΒΛ	Βουλγαρία	43.4%
ΤΣ	Τσεχία	62.7%
Δ Κ	Δανία	49.3%
ΓΕ	Γερμανία	31.4%
ΕΣ	Εσθονία	59.8%
ΙΡ	Ιρλανδία	56.8%
ΕΛ	Ελλάδα	32.3%
ΙΣ	Ισπανία	42.7%
ΓΑ	Γαλλία	37.4%
ΥΕ	Κροατία	47.4%
ΙΤ	Ιταλία	31.5%
ΚΥ	ΚΥΠΡΙΑΚΗΣ ΔΗΜΟΚΡΑΤΙΑΣ	73.0%
ΛΕ	Λετονία	63.2%
ΛΙ	Λιθουανία	44.4%
ΛΞ	Λουξεμβούργο	26.6%
ΟΥ	Ουγγρικά	57.2%
ΜΑ	Μάλτα	80.8%
ΚΧ	Κάτω Χώρες	92.1%
ΑΥ	Αυστρία	46.9%
ΠΛ	Πολωνία	47.2%
ΠΡ	Πορτογαλία	48.3%
ΡΟ	Ρουμανία	47.8%
ΣΝ	Σλοβενία	51.2%
ΣΚ	Σλοβακία	52.8%
ΦΙ	Φινλανδία	20.7%
ΣΔ	Σουηδία	82.1%

CAPI: Προσωπική συνέντευξη με τη βοήθεια υπολογιστή

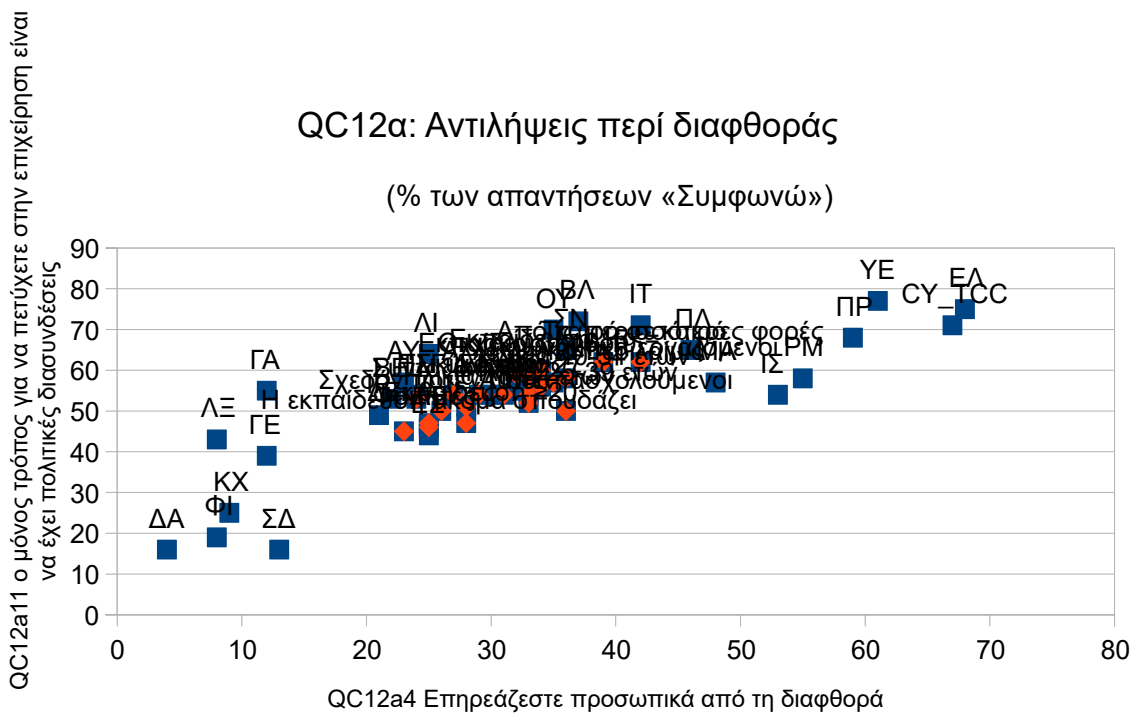
Παρατηρήσεις

(Πιέρ Ντιουμεγκάρντ)

Οι απεικονίσεις στο πρωτότυπο είναι πολύ στερεότυπες. Εκτός από τις αλληγορικές απεικονίσεις της Δικαιοσύνης με τις κλίμακες και το σφυρί της, υπάρχουν μόνο φωτογραφίες ανδρών με κοστούμια και γραβάτες, σαν η διαφθορά να ήταν μόνο ανδρικό ζήτημα. Δεν υπήρχε ανάγκη να διαιωνιστούν τέτοιες σεξιστικές εικόνες, γι 'αυτό και διατηρήθηκε μόνο η φωτογραφία εξωφύλλου.

Η συντομογραφία για την Κύπρο είναι συνήθως CY, αλλά σε διάφορα έγγραφα εμφανίζεται ως «CY_TCC» (με τη μικρή σημαία της Κυπριακής Δημοκρατίας).

Οι αντιλήψεις για τη διαφθορά διαφέρουν σημαντικά από χώρα σε χώρα. Η αντίληψη ότι κάποιος επηρεάζεται προσωπικά από τη διαφθορά είναι σχεδόν 20 φορές υψηλότερη στην Ελλάδα ή την Κύπρο από ό,τι στη Δανία (QC12a4). Η αντίληψη ότι κάποιος χρειάζεται τις σωστές πολιτικές συνδέσεις για να πετύχει στις επιχειρήσεις είναι τέσσερις φορές υψηλότερη στην Ελλάδα και την Κύπρο από ό,τι στη Δανία (QC12a11). Υπάρχει μια ισχυρή συσχέτιση μεταξύ αυτών των δύο μεταβλητών.



Μπορούμε να αισθανθούμε συμπάθεια για τους Έλληνες ή τους Κύπριους, οι οποίοι προσπαθούν να κρατήσουν τις χώρες τους στη ζωή παρά τη διαφθορά.

Οι διαφορές μεταξύ των χωρών είναι πολύ μεγαλύτερες από εκείνες μεταξύ των συνήθων κοινωνικών ομάδων (φύλο, ηλικία, επάγγελμα, επίπεδο εκπαίδευσης κ.λπ.), πράγμα που πρέπει να αναμένεται: θα ήταν περίεργο εάν η διαφθορά έπληττε το ένα φύλο περισσότερο από το άλλο, ή ιδίως τους νέους.

Ειδικό Ευρωβαρόμετρο 573
Η στάση των πολιτών απέναντι στη διαφθορά στην ΕΕ το 2026