



An Coimisiún
Eorpach



EUROBAROMETER Speisialta 573

Dearcadh na saoránach i leith an éillithe san Aontas in 2026

Tuarascáil ón Eorabharaiméadar

Feabhra - Márta 2026



Eorabharaiméadar Speisialta 573
Dearcadh na saoránach i leith an éillithe san Aontas in 2026

Tá an suirbhé seo iarrtha ag an gCoimisiún Eorpach, Ard-Stiúrthóireacht um Cheartas agus Tomhaltóirí (AS JUST) agus tá sé comhordaithe ag an gCoimisiún Eorpach, Ard-Stiúrthóireacht na Cumarsáide (AS COMM 'Tuairim Phoiblí & An tAonad um Rannpháirtíocht na Saoránach')

Ní hionann an doiciméad seo agus dearcadh an Choimisiúin Eorpaigh. Is iad na léirmhínte agus na tuairimí atá ann ach na húdair.

Uimhir chatalóige	DS-01-26-089 -EN-N
ISBN	978 -92-68-39370 -3
ISSN	2811 -9576
DOI	10.2838/8867731

© An tAontas Eorpach, 2026

<https://www.europa.eu/eurobarometer>

Creidmheas grianghraf: Íomháanna Getty



*Eŭropo
Demokratio
Esperanto*

Doiciméad arna ullmhú ag Pierre Dieumegard do [Europokune](#) - An Eoraip le Chéile - agus [an Eoraip-An Daonlathas-Esperanto](#). Is é cuspóir an doiciméid "sealadach" seo ná cur ar chumas níos mó daoine san Aontas Eorpach a bheith ar an eolas faoi dhoiciméid a tháirgeann an tAontas Eorpach (agus a mhaoinítear lena gcánacha).

Mura bhfuil aon aistriúchán ann, eisiatar saoránaigh ón díospóireacht.

Ní [raibh an doiciméad seo 'Méadar Eurobaro' ann](#) ach i mBéarla, i gcomhad pdf. Ón gcomhad tosaigh, chruthaíomar comhad odt, a d'ullmhaigh bogearraí Oifig Libre, le haghaidh aistriúchán meaisín go teangacha eile. Tá na torthaí ar fáil anois [i ngach teanga oifigiúil](#).

Tá sé inmhianaithe go nglacfaidh riarachán an Aontais aistriúchán ar dhoiciméid thábhachtacha chuige féin. Ní dlíthe agus rialacháin amháin atá i gceist le 'doiciméid thábhachtacha', ach freisin an fhaisnéis thábhachtach is gá chun cinntí eolasacha a dhéanamh le chéile.

Chun ár dtodhchaí choiteann a phlé le chéile, agus chun aistriúcháin iontaofa a chumasú, bheadh an teanga idirnáisiúnta Esperanto an-úsáideach mar gheall ar a simplíocht, a rialtacht agus a cruinneas.

Déan teagmháil linn:

* [Kontaktu nin - Ek! Eŭropo kune!](#)

<https://e-d-e.org/-Kontakti-EDE>

Tábla an Teagmhais

Réamhrá.....	4
Modheolaíocht.....	6
Príomhthorthaí.....	7
I. Braistintí ginearálta maidir le héilliú.....	11
1. Cé chomh forleathan is atá an t-éilliú?.....	12
2. Leibhéal éillithe sa saol laethúil.....	16
3. Inghlacthacht an éillithe.....	22
4. Cé chomh forleathan is atá an t-éilliú i réimsí éagsúla den tsochaí.....	30
5. Leibhéal an éillithe le trí bliana anuas.....	38
II. Dearcthaí ar éilliú go mion.....	41
1. Éilliú in institiúidí poiblí.....	42
2. Éilliú sa ghnó.....	52
3. Déileáil le héilliú.....	59
III. Taithí ar bhreabaireacht.....	67
1. Taithí phearsanta ar bhreabaireacht.....	69
2. Breabaireacht a fháil ag an obair.....	72
4. Teagmháil le hinstitiúidí agus minicíocht breabaireachta.....	75
IV. Truailliú athuirisciú n.....	80
1. Éilliú a thuirisciú.....	81
2. Feasacht maidir le cá háit le héilliú a thuirisciú.....	83
3. Cúiseanna gan éilliú a thuirisciú.....	86
4. Leibhéal muiníne sna húdaráis.....	91
Conclúid.....	98
Sonraíochtaí teicniúla.....	101
Barúlacha.....	105

Réamhrá

Eorabharaiméadar Speisialta 573
Dearcadh na saoránach i leith an éillithe san Aontas in 2026

Aithnítear éilliú go ginearálta mar mhí-úsáid cumhachta a chuirtear de chúram ar dhaoine aonair ar mhaithe le gnóthachan pearsanta. Is féidir leis an iompar sin éagothromaíochtaí sóisialta a threisiú, muinín as institiúidí rialtais a laghdú, agus rialachas éifeachtach agus ceartas sóisialta a lagú. Ina theannta sin, is féidir leis an éilliú tionchar diúltach a imirt ar chuspóirí rialtais arb é is aidhm dóibh an bhearna rachmais a laghdú agus inbhuanaitheacht chomhshaoil a chur chun cinn.

I dTuarascáil an Aontais maidir leis an Smacht Reachta, a fhoilsítear go bliantúil ó 2020 i leith, sonraítear cineál agus méid éagsúil an éillithe ar fud na mBallstát, agus cuirtear i dtábhacht na leibhéil éagsúla ratha in iarrachtaí frithéillithe ar fud an Aontais. Le tacaíocht ón gclár comhroinnte taithí frithéillithe a sheol an Coimisiún in 2015 agus a lean ar aghaidh mar cheardlanna téamacha faoi Líonra Frithéillithe an Aontais ó 2024 i leith,¹ spreag na tionscnaimh sin comhlachtaí náisiúnta chun forfheidhmiú dlíthe agus beartas frithéillithe a neartú.

Tá iarrachtaí frithéillithe an Choimisiúin dírithe ar na príomhcholúin seo a leanas:

Forálacha frithéillithe a phríomhshruthú i reachtaíocht agus i mbeartas cothrománach agus earnálach an Aontais.

Faireachán a dhéanamh ar iarrachtaí na mBallstát an t-éilliú a chosc agus a chomhrac.

Tacú le bearta frithéillithe a chur chun feidhme ar an leibhéal náisiúnta trí chistiú, cúnamh teicniúil agus comhroinnt taithí.

Feabhas a chur ar an mbonn fianaise cainníochtúil le haghaidh beartas frith-éillithe.

An comhrac i gcoinne an éillithe a chur chun cinn ar fud an domhain.

Tá an suirbhé Eorabharaiméadair seo ceaptha chun iniúchadh a dhéanamh ar an leibhéal éillithe a bhraitheann agus a bhíonn ag saoránaigh an Aontais. Rinneadh é den chéad uair in 2005², agus rinneadh arís é in 2007³, 2009^{4,5}, 2011⁶, 2013, 2017⁷, 2019⁸, 2022⁹, 2023¹⁰, 2024¹¹ agus 2025¹².

1 https://commission.europa.eu/strategy-and-policy/policies/justice-and-fundamental-rights/democracy-eu-citizenship-anti-corruption/anti-corruption/eu-network-against-corruption_en

2 <https://europa.eu/eurobarometer/surveys/detail/14>

3 <https://europa.eu/eurobarometer/surveys/detail/636>

4 <https://europa.eu/eurobarometer/surveys/detail/814>

5 <https://europa.eu/eurobarometer/surveys/detail/1010>

6 <https://europa.eu/eurobarometer/surveys/detail/1076>

7 <https://europa.eu/eurobarometer/surveys/detail/2176>

8 <https://europa.eu/eurobarometer/surveys/detail/2247>

9 <https://europa.eu/eurobarometer/surveys/detail/2658>

10 <https://europa.eu/eurobarometer/surveys/detail/2968>

11 <https://europa.eu/eurobarometer/surveys/detail/3217>

12 <https://europa.eu/eurobarometer/surveys/detail/3361>

Clúdaíonn an suirbhé seo na réimsí seo a leanas:

Dearcthaí ginearálta ar éilliú lena n-áirítear inghlacthacht, a mhéid a mheastar a bheith ann, agus na hathruithe a mheastar a bheith ann le blianta beaga anuas.

Dearcthaí mionsonraithe maidir le héilliú in institiúidí poiblí agus i ngnólachtaí, agus éifeachtacht an rialtais, an chórais bhreithiúnaigh, agus institiúidí chun dul i ngleic le héilliú.

Taithí phearsanta ar bhreabaireacht, agus minicíocht éillithe i dteagmháil le hinstitiúidí.

Corruption at the workplace [Éilliú san ionad oibre].

Cibé ar tuairiscíodh éilliú, feasacht ar cá háit le héilliú a thuairisciú agus an leibhéal muiníne in údaráis éagsúla chun déileáil leis. Breithnítear freisin na cúiseanna nár tuairiscíodh éilliú.

Tugtar tuairisc ar na torthaí ar leibhéal an Aontais, lena gcuimsítear na 27 mBallstát uile, agus déantar iad a mhiondealú de réir tíre agus grúpa sochdhéimeagrafaigh. Rinneadh torthaí na bliana seo a thagarmharcáil i gcoinne na dtorthaí ó 2025 agus, nuair is ábhartha, i gcoinne sonraí ó shuirbhéanna roimhe seo¹³.

13 Mar mheabhriúchán: in 2019, bhí an Ríocht Aontaithe ina ball den Aontas, mar sin áirítear sonraí ón Ríocht Aontaithe in aon tagairt do mheán an Aontais ón mbliain sin nó níos luaithe.

Modheolaíocht

Bhí an suirbhé speisialta Eorabharaiméadair 5 73 seo maidir le dearcadh na Saoránach i leith an éillithe san Aontas in 2026 mar chuid de rabharta Eorabharaiméadair 105.1 agus rinneadh é idir mí Feabhra agus mí an Mhárta 2026. Cuireadh thart ar 26 494 fhreagróir ó ghrúpaí sóisialta agus déimeagrafacha éagsúla faoi agallamh ina dteanga náisiúnta. Is í an Ard-Stiúrthóireacht um Cheartas agus Tomhaltóirí (AS JUST) sa Choimisiún Eorpach a choimisiúnaigh an suirbhé seo.

Is í an mhodheolaíocht a úsáideadh an mhodheolaíocht a úsáideadh i suirbhéanna caighdeánacha Eorabharaiméadair a rinne Ard-Stiúrthóireacht na Cumarsáide (an tAonad um Thuairim Phoiblí agus Rannpháirtíocht na Saoránach) Rinneadh¹⁴ agallaimh duine le duine, go fisiciúil i dtithe daoine nó trí fhíseán cianda. Agallaimh le cian-idirghníomhaíocht físe ('duine le duine ar líne' nó CAVI, Físagallamh Ríomhchuidithe), nach ndearnadh ach i bPoblacht na Cipire, sa Danmhairg, i Málta, san Ísiltír, san Fhionlainn agus sa tSualainn. Tá nóta teicniúil maidir leis na hagallaimh a rinne comhaltaí institiúidí líonra Verian i gceangal leis an tuarascáil seo. Sonraítear ann freisin na heatraimh mhúine¹⁵.

Tar éis Rialachán Ginearálta an Aontais maidir le Cosaint Sonraí 3F16¹⁶ (RGCS), fiafraíodh de na freagróirí an n-aontóidís nó nach n-aontóidís go gcuirfí ceisteanna orthu maidir le saincheisteanna a d'fhéadfaí a mheas a bheith 'íogair'.

Tabhair faoi deara: Sa tuarascáil seo, déantar tagairt do thíortha AE lena ngiorrúchán oifigiúil. Comhfhreagraíonn na giorrúcháin a úsáidtear sa tuarascáil seo do na nithe seo a leanas:

an Bheilg	BE	an Liotuáin	LT
an Bhulgáir	BG	Lucsamburg	LU
an tSeicia	CZ	an Ungáir	HU
an Danmhairg	DK	Málta	MT
an Ghearmáin	DE	An Ísiltír	NL
an Eastóin	EE	an Ostair	AT
Éire	IE	an Pholainn	PL
an Ghréig	EL	an Phortaingéil	PT
an Spáinn	ES	an Rómáin	RO
an Fhrainc	FR	an tSlóivéin	SI
an Chróit	HR	an tSlóvaic	SK
an Iodáil	IT	an Fhionlainn	FI

Poblacht na Cipire	Bliain éilimh *	an tSualainn	SE
--------------------	-----------------	--------------	----

an Laitvia LV

An tAontas Eorpach – meán ualaithe do na 27 mBallstát AE27

* Tá an Chipir ina hiomláine ar cheann de 27 mBallstát an Aontais Eorpaigh. Mar sin féin, cuireadh an acquis communautaire ar fionraí sa chuid sin den tír nach bhfuil faoi rialú rialtas Phoblacht na Cipire. Ar chúiseanna praiticiúla, ní áirítear sa chatagóir 'CY' agus i meán AE27 ach na hagallaimh a dhéantar sa chuid sin den tír atá faoi rialú rialtas Phoblacht na Cipire.

Ba mhaith linn buíochas a ghabháil leis na daoine ar fud na hEorpa, Aontas a thug a gcuid ama chun páirt a ghlacadh sa suirbhé seo.

Gan a rannpháirtíocht ghníomhach, ní bheadh an staidéar seo indéanta.

¹⁴ <https://www.europa.eu/eurobarometer>

¹⁵ Tá na táblaí torthaí i gceangal leis seo. Ba cheart a thabhairt faoi deara go bhféadfadh iomlán na gcéatadán a léirítear sna táblaí sa tuarascáil seo a bheith níos mó ná 100 % nuair a bhí an freagróir in ann roinnt freagraí ar an gceist chéanna a roghnú.

¹⁶ 2016/679

Príomhthorthaí

Creideann beagán os cionn seachtar as gach deichniúr Eorpach (71 %) go bhfuil an t-éilliú forleathan ina dtír féin, méadú dhá phointe céatadán ó 2025 i leith

[1] Aontaíonn beagnach ochtar as gach deichniúr freagróirí (79%) go bhfuil éilliú mar thoradh ar rónaisc idir gnó agus polaitíocht, ag leanúint ar aghaidh le treocht aníos. Creideann thart ar dhá thrian go gcuireann fabhraíocht agus éilliú bac ar iomaíocht ghnó (67%, +2 pc) agus go bhfuil éilliú mar chuid den chultúr gnó ina dtír (63%, +2 pc), agus aontaíonn níos mó ná leath (54%, +3 pc) gurb é an t-aon bhealach chun go n-éireoidh le gnó ná naisc pholaitiúla a bheith acu.

Creideann níos mó ná leath díobh go bhfuil éilliú forleathan i measc páirtithe polaitiúla (53%, +2 pc), agus deir thart ar leath díobh an rud céanna faoi pholaitoírí ar an leibhéal náisiúnta, réigiúnach nó áitiúil (49%, +3 pc). Ina theannta sin, measann thart ar cheathrar as gach deichniúr go bhfuil éilliú forleathan i measc eagraíochtaí a dhámhann tairiscintí poiblí (39%, +1 pp) agus oifigigh a eisíonn ceadanna tógála (36%, gan athrú).

Aontaíonn seachtar as gach deichniúr Eorpach (70%, +4 pc) gur minic gurb í breabaireacht nó úsáid nasc an bealach is éasca chun seirbhísí poiblí áirithe a fháil, agus béim á leagan ar ábhair imní leanúnacha maidir le cothroime, sláine agus rochtain chomhionann in idirghníomhaíochtaí leis an riarachán poiblí.

Tá muintir na hEorpa fós doirbh faoi chumas a dtíre an t-éilliú a chomhrac go héifeachtach

In 12 Bhallstát, deir níos mó ná leath na bhfreagróirí go bhfuil méadú tagtha ar leibhéal an éillithe ina dtír féin le trí bliana anuas.

Tá méadú ag teacht ar líon na bhfreagróirí atá doirbh maidir le hiarrachtaí náisiúnta chun an t-éilliú a chomhrac. Aontaíonn mionlach (40 %, + 1 pc) go gcuirtear bearta i gcoinne an éillithe i bhfeidhm go neamhchlaonta agus gan cúiseanna ulterior, go bhfuil go leor ionchúisimh rathúla ann chun éilliú a dhíspreagadh (38%, +2 pc), go bhfuil iarrachtaí a rialtais náisiúnta chun an t-éilliú a chomhrac éifeachtach (35%, +3 pc) nó go bhfuil trédharcacht agus maoirseacht leordhóthanach ann maidir le maoiniú páirtithe polaitiúla ina dtír (35%, +2 pc). ▪ Aontaíonn beagnach seachtar as gach deichniúr

freagróirí (69%, +3 pp) nach bhfuil cásanna éillithe ardleibhéil á saothrú go leordhóthanach ina dtír féin.

Braitheann ar a laghad triúr as gach deichniúr Eorpach go bhfuil tionchar pearsanta ag an éilliú orthu agus creideann go leor daoine go bhfuil méadú tagtha ar an éilliú

Deir triúr as gach deichniúr freagróirí (30%, gan athrú) go bhfuil tionchar pearsanta ag éilliú orthu ina saol laethúil.

Creideann beagnach leath de mhuintir na hEorpa (48%, +4 pc) go bhfuil méadú tagtha ar leibhéal an éillithe ina dtír féin le trí bliana anuas.

Measann níos mó ná leath (52%, +5 pc) de na freagróirí atá ina gcónaí laistigh den limistéar euro go bhfuil méadú tagtha ar an éilliú ina dtír féin, i gcomparáid le 36% (gan athrú) de na freagróirí atá ina gcónaí lasmuigh den limistéar euro.

Measann formhór mhuintir na hEorpa go bhfuil cleachtais éillitheacha do-ghlactha i gcónaí, ach tá méadú tagtha ar an gcaoinfhuil

Measann seisear as gach deichniúr freagróirí (60%, -4 pc) go bhfuil éilliú do-ghlactha, agus deir beagnach aon trian (32%, +2 pc) go nglactar leis agus measann 8% (+2 pc) go bhfuil sé inghlactha.

Deir thart ar dhá thrian (67%, -4 pc) nach bhfuil sé inghlactha riamh fabhar a dhéanamh rud éigin a fháil ón riarachán poiblí.

Creideann díreach os cionn seachtar as gach deichniúr freagróirí (71 %, -3 pc) nach bhfuil sé inghlactha bronntanais a thabhairt riamh, agus deir níos mó ná trí cheathrú (77%, -3 pc) an rud céanna maidir le hairgead a thabhairt.

Tá méadú tagtha ar inghlachtacht na dtrí chleachtas ó 2025 i leith, agus tá laghdú tagtha ar an sciar a mheasann nach bhfuil siad inghlactha riamh.

Is iad na póilíní fós an institiúid is iontaofa chun déileáil le héilliú

Deir beagnach seisear as gach deichniúr Eorpach (59%, -2 pc) go mbeadh muinín acu as na póilíní is mó chun

Eorabharaiméadar Speisialta 573
Dearcadh na saoránach i leith an éillithe san Aontas in 2026

déileáil le gearán faoi éilliú, rud a fhágann gurb í an t-aon institiúid a bhfuil muinín ag tromlach aisti.

Tá an córas ceartais sa dara háit, agus tá muinín ag thart ar an gceathrú cuid (24%, +1 pp) de na freagróirí as.

Ní thuairiscítear formhór na gcásanna, toisc nach bhfuil a fhios ag níos mó ná leath de mhuintir na hEorpa cá háit le héilliú a thuairisciú má bhíonn taithí acu air nó má fheiceann siad é

Thuairiscigh cúig faoin gcéad de shaoránaigh an Aontais go raibh éilliú orthu nó go bhfaca siad éilliú le 12 mhí anuas, sciar gan athrú ó 2025 i leith.

I measc na ndaoine a raibh teagmháil acu le hinstiúidí poiblí nó príobháideacha, deir 7% (-1 pp) gur iarradh orthu nó go rabhthas ag súil go dtabharfaidís bronntanas, fabhar nó airgead breise.

Deir duine as gach deichniúr freagróirí (10%, +1 pp) go bhfuil aithne acu ar dhuine a thógann breabanna nó a ghlac breabanna.

Deir níos mó ná leath na bhfreagróirí (54%) nach mbeadh a fhios acu cá háit le héilliú a thuairisciú dá bhfaca siad nó dá bhfaca siad é.

I measc na ndaoine a d'fhulaing nó a chonaic éilliú, ní deir ach thart ar dhuine as gach cúigear (21%, +1 pc) gur thuairiscigh siad an cás, agus níor thuairiscigh beagnach ochtar as gach deichniúr (78%, -1 pc).

Is é an deacracht a bhaineann le héilliú a chruthú fós an phríomhchúis nach dtuairiscítear cásanna

Luann níos mó ná ceathrar as gach deichniúr freagróirí (44%, +1 pp) an deacracht a bhaineann le héilliú a chruthú mar an phríomhchúis nach dtuairiscíonn daoine é.

Luann thart ar thrí as gach deichniúr eagla roimh fhrithbheart (31%, +4 pc) nó creideann siad go mbeadh tuairisciú gan phointe toisc nach ngearrfaí pionós orthu siúd atá freagrach (29%, +2 pc).

Deir díreach os cionn duine as gach cúigear (21%) nach dtuairiscíonn daoine éilliú toisc nach bhfuil a fhios acu cá háit le é a thuairisciú.

I. Braistintí ginearálta maidir le héilliú

1. Cé chomh forleathan is atá an t-éilliú?

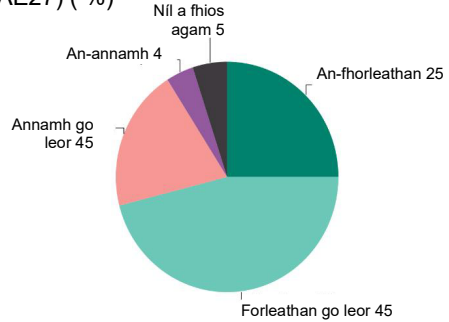
Creideann beagnach seachtar as gach deichniúr Eorpach go bhfuil éilliú forleathan ina dtír féin.

Iarradh ar fhreagróirí measúnú a dhéanamh ar a fhorleithne a chreideann siad atá an t-éilliú ina dtír féin.¹⁷

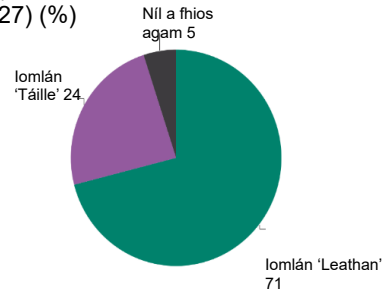
Ar fud na mBallstát, measann beagán os cionn seachtar as gach deichniúr Eorpach (71 %, +2 phointe céatadán ó 2025 i leith) go bhfuil an t-éilliú forleathan ina dtír féin¹⁸. Deir an ceathrú cuid de na freagróirí (25%) go bhfuil an t-éilliú an-fhorleathan, agus creideann 46% go bhfuil sé forleathan go leor. Os a choinne sin, measann thart ar an gceathrú cuid de mhuintir na hEorpa (24%, -2 pp) go bhfuil an t-éilliú annamh ina dtír féin, agus deir 20% go bhfuil sé annamh go leor agus measann 4% go bhfuil sé an-annamh. Deir 5% de na freagróirí nach bhfuil a fhios acu.

D’ainneoin roinnt luaineachtaí ó bhí 2017 ann, tá an dearcadh go bhfuil an t-éilliú forleathan fós cobhsaí den chuid is mó ar fud na bhfreagróirí. Le 2 bhliain anuas, tá méadú de réir a chéile tagtha ar bhraistint an éillithe, ag sroicheadh 71 % in 2026, an leibhéal is airde ó bhí 2019 ann. Le linn na tréimhse céanna, tá laghdú tagtha ar chion na bhfreagróirí a mheasann go bhfuil an t-éilliú neamhchoitianta go 24 % in 2026.

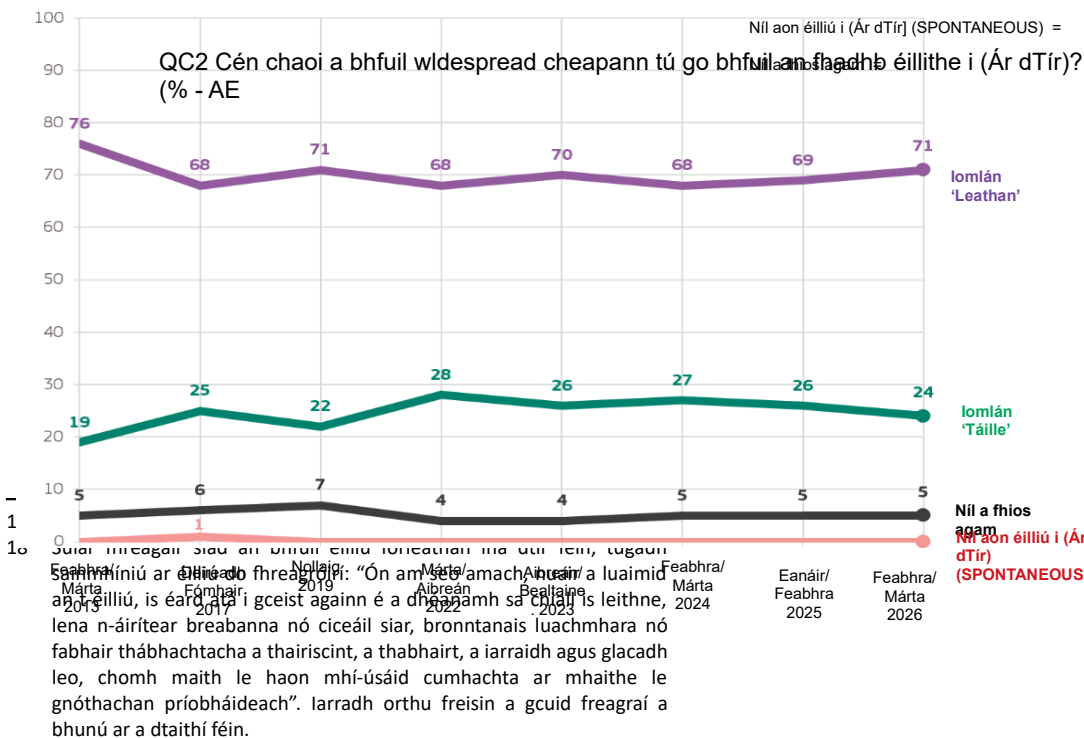
QC2: Cé chomh forleathan is atá fadhb an éillithe, dar leat (Ár dTír)? (AE27) (%)



QC2: Cé chomh forleathan is atá fadhb an éillithe (Ár dTír) dar leat? (AE27) (%)



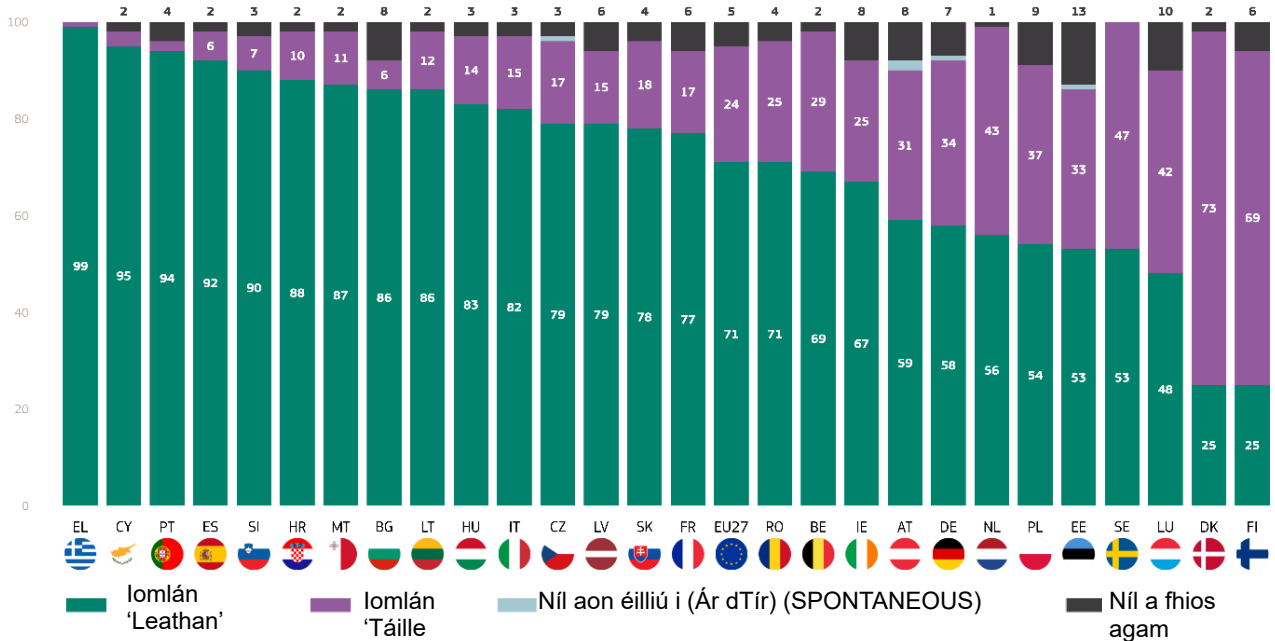
Iomlán 'Leathan' ▲2
 Iomlán 'Táille' ▼2



Eorabharaiméadar Speisialta 573
 Dearcadh na saoránach i leith an éillithe san Aontas in 2026

Ar an leibhéal náisiúnta, seasann an Ghréig amach, agus measann 9 % de na freagróirí go bhfuil an t-éilliú forleathan ina dtír féin. Ina dhiaidh sin tá an Chipir (95 %), an Phortaingéil (94 %) agus an Spáinn (92 %). Measann tromlach mór na bhfreagróirí go bhfuil an t-éilliú forleathan freisin sa tSlóivéin (90 %) agus sa Chróit (88 %). Ag an taobh eile den scála, taifeadann an Fhionlainn agus an Danmhairg

QC2: Cé chomh forleathan is atá fadhb an éillithe (Ár dTír) dar leat? (%)



(25 % aron) an céatadán is ísle de na freagróirí a chreideann go bhfuil éilliú forleathan ina dtír féin. Ar an iomlán, measann tromlach na bhfreagróirí in 2 5 Bhallstát go bhfuil an t-éilliú forleathan ina dtír féin. In dhá Bhallstát, measann tromlach na bhfreagróirí go bhfuil an t-éilliú neamhchoitianta seachas forleathan: An Danmhairg (73 % vs. 25 %) agus an Fhionlainn (69 % vs. 25 %).

QC2: Cé chomh forleathan is atá fadhb an éillithe (Ár dTír) dar leat? (%)

	EU27	BE	FR	BG	DE	LT	CY	SI	CZ	EE	FI	IE	MT	ES	PT	EL	SE	AT	IT	NL	SK	LV	PL	DK	HR	LU	RO	HU	
lamlán 'Leathan'	71	69	77	86	58	86	95	90	79	53	25	67	87	87	92	94	99	53	59	82	56	78	79	54	25	88	48	71	83
Δ	▲2	▲10	▲9	▲6	▲6	▲6	▲5	▲5	▲4	▲4	▲4	▲4	▲4	▲4	▲3	▲3	▲2	▲2	▲1	-	-	-	▼1	▼1	▼3	▼4	▼4	▼4	▼5
lamlán 'Táille'	24	29	17	6	34	12	3	7	17	33	69	25	11	6	2	1	47	31	15	43	18	15	37	73	10	42	25	14	
Δ	▼2	▼9	▼8	▼5	▼4	▼2	▼5	▼3	▼2	▼3	▼5	▼5	▼5	▼2	▼3	▼2	▼1	▼1	▲2	=	=	=	▲5	=	▲2	▲2	▲6	▲3	▲4
Níl aon éilliú i (Ár dTír) (SPONTANEOUS)	0	0	0	1	0	0	0	1	1	0	0	0	0	0	0	0	2	0	0	0	0	0	0	0	0	0	0	0	
Δ	-	▼1	-	▲1	-	-	-	▼1	-	-	-	-	-	-	-	-	-	-	-	-	-	-	-	-	-	-	-	-	
Níl a fhios agam	5	2	6	8	7	2	2	3	3	13	6	8	2	2	4	0	0	8	3	1	4	6	9	2	2	10	4	3	
Δ	=	▼1	=	▼3	▼4	=	▼2	▼1	▼1	▲1	▲1	▼5	=	▼1	▼1	▼1	▼3	=	=	=	▼4	▲1	▲1	▲2	▼2	▲1	▲1		
Eanáir/Feabhra 2025																													
Feabhra/Márta 2026																													
Eanáir/Feabhra 2025																													
Feabhra/Márta 2026																													
Eanáir/Feabhra 2025																													
Feabhra/Márta 2026																													

Eorabharaiméadar Speisialta 573
Dearcadh na saoránach i leith an éillithe san Aontas in 2026

Ó 2025 i leith, tháinig méadú ar chion na bhfreagróirí a chreideann go bhfuil éilliú forleathan ina dtír féin i 17 mBallstát. Feictear na méaduithe is mó sa Bheilg (69%, +10 p p) agus sa Fhrainc (77%, +9 pc), agus ina dhiaidh sin sa Bhulgáir (86%, +6 pc) agus sa Ghearmáin (58%, +6 pc).

I seacht mBallstát, measann níos lú daoine go bhfuil an t-éilliú ag laghdú go forleathan, go háirithe san Ungáir (83 %, – 5 pc), sa Rómáin (71 %, –4 pc), i Lucsamburg (48%, -4 pc), agus sa Chróit (88%, -4 pc). Feictear laghduithe níos lú freisin i dtíortha eile, lena n-áirítear an Laitvia (79 %, –1 pc) agus an Pholainn (54 %, –1 pc).

Eorabharaiméadar Speisialta 573
 Dearcadh na saoránach i leith an éillithe san Aontas in 2026

Léiríonn an anailís shochdhéimeagrafach go gceapann formhór na bhfreagróirí i ngach grúpa go bhfuil éilliú forleathan ina dtír féin. Ar fud na mBallstát, tá tuairim is seachtar as gach deichniúr freagróirí den tuairim sin, agus ar a laghad seisear as gach deichniúr freagróirí i ngach grúpa sochdhéimeagrafach -. Mar sin féin, tá an creideamh seo níos forleithne i roinnt grúpaí ná i ngrúpaí eile:

Léiríonn fir (71%) agus mná (72%) dearcadh an-chosúil ag smaoineamh go bhfuil éilliú forleathan ina dtír féin.

Is mó an seans go gceapann freagróirí níos sine go bhfuil éilliú forleathan. Tá thart ar thrí cheathrú de na freagróirí idir 40 agus 54 bliana d'aois (74 %) agus iad siúd atá 55 bliana d'aois nó níos sine (73 %) den tuairim chéanna, i gcomparáid le seachtó faoin gcéad de na freagróirí idir 25 agus 39 mbliana d'aois (70 %) agus thart ar dhá thrian díobh siúd idir 15 agus 24 (65%).

Is mó an seans go gcreidfidh freagróirí a d'fhulaing nó a chonaic éilliú go bhfuil éilliú forleathan. Is amhlaidh atá i gcás 92% díobh siúd a deir go raibh éilliú orthu agus 81% díobh siúd a deir go bhfaca siad é, i gcomparáid le 71% de na freagróirí nach dtuairiscíonn aon taithí den sórt sin.

Ar an gcaoi chéanna, is mó an seans go gceapadh freagróirí a bhfuil aithne acu ar dhuine a ghlacann breabanna go bhfuil éilliú forleathan ina dtír ná iad siúd a thuairiscíonn nach bhfuil aithne acu ar aon duine a dhéanann é sin (87% vs. 70%).

QC2 Cé chomh forleathan is atá fadhb an éillithe (Ár dtír) dar leat?

	lomlán 'Táille'	lomlán 'Réamhrá Leathan'	Níl a fhios agam
AE27	24	71	5
Inscne			
Fear	25	71	4
Bean	23	72	5
Aois			
15-24	26	65	9
25-39	25	70	5
40-54	23	74	3
>=55	23	73	4
Oideachas (Deireadh)			
<=15	13	82	4
16-19	21	74	5
>=20	29	68	3
Fós ag staidéar	28	63	9
Catagóir shochghairmiúil			
Féinfhostaithe	24	73	3
Bainisteoirí	32	65	3
Coiléir bhána eile	23	73	4
Oibrithe láimhe	22	74	4
Daoine tí	20	75	4
Dífhostaithe	17	78	5
Ar scor	22	73	5
Mic léinn	25	65	9
Deacrachtaí billí a íoc			
An chuid is mó den am	14	81	4
Ó am go ham	21	75	4
Beagnach riamh / Riamh	26	69	5
Éilliú a bhfuil taithí nó fianaise air			
Tá taithí agam	8	92	0
Tá, fianaithe	19	81	0
Níl	24	71	5
Tá aithne agat ar dhuine a thógann breabanna			
Tá	12	87	1
Níl	25	70	5

2. Leibhéal éillithe sa saol laethúil

Níl aithne ag beagnach naonúr as gach deichniúr Eorpach ar aon duine a ghlacann breabanna nó a ghlac breabanna.

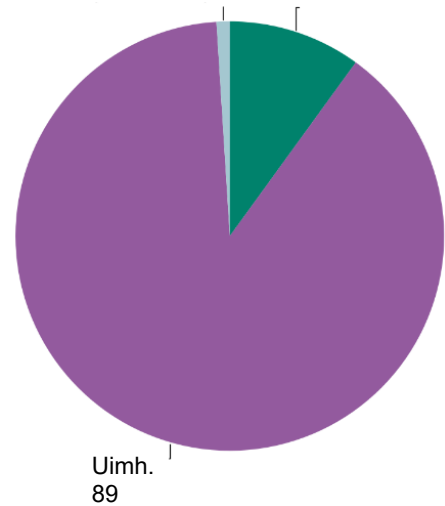
Fiafraíodh de fhreagróirí an bhfuil aithne phearsanta acu ar dhuine a ghlacann breabanna nó a ghlac breabanna¹⁹.

Ar fud an Aontais, tuairiscíonn freagróirí amháin as gach deichniúr (10%, +1 pp) go bhfuil aithne aige ar dhuine a ghlacann breabanna nó a ghlac breabanna. Deir tromlach mór 89% (-1 pp) nach bhfuil aithne acu ar aon duine a ghlacann breabanna nó a ghlac breabanna, agus dhiúltaigh 1% de na freagróirí freagra a thabhairt (gan athrú).

Ar leibhéal na tíre, tugann an anailís ar thorthaí an tsuirbhé léargas níos mionsonraithe ar na freagraí. I ngach Ballstát, ach sa Liotuáin agus sa Ghréig, tuairiscíonn seachtar as gach deichniúr freagróirí ar a laghad nach bhfuil a fhios acu cé a ghlac breabanna. Taifeadtar an cion is airde freagróirí a d'fhreagair 'Tá' sa Ghréig (32 %), sa Liotuáin (27 %), i Málta (23 %), sa Chipir agus sa Laitvia (22 % araon).

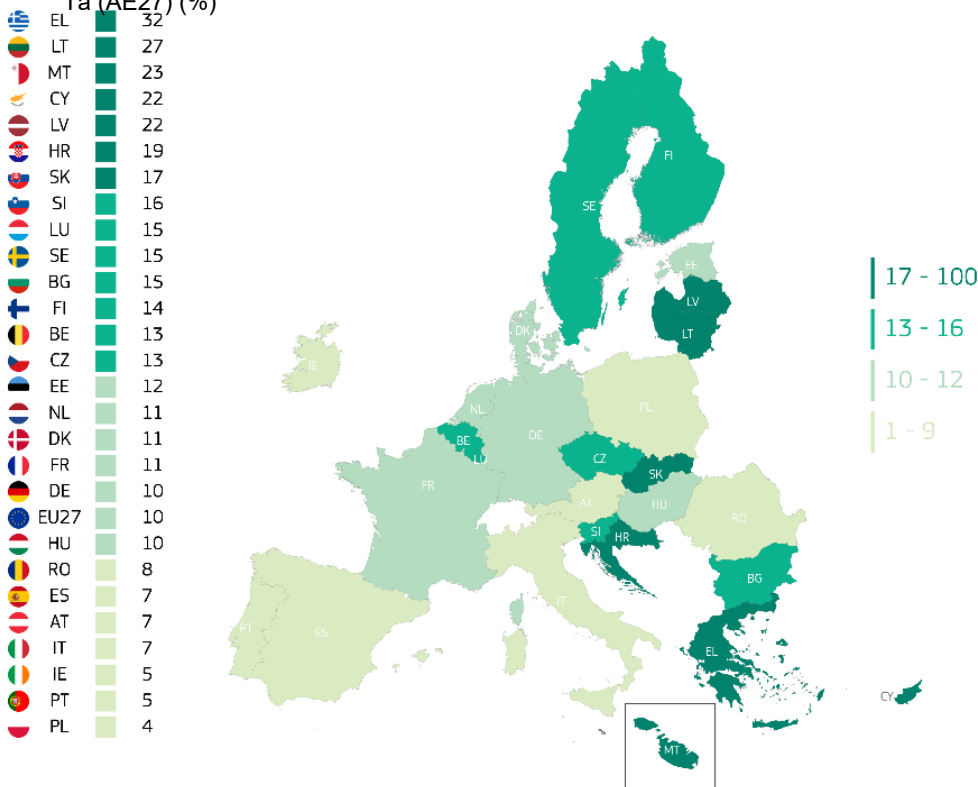
Os a choinne sin, feictear an céatadán is airde daoine a ndearnadh suirbhé orthu a thuairiscigh nach bhfuil aithne acu ar aon duine a ghlac breabanna sa Pholainn, sa Phortaingéil agus in Éirinn (94%), san Iodáil (93%), agus sa Spáinn (92%).

QC5: An bhfuil aithne phearsanta agat ar aon duine a ghlacann nó a ghlac breabanna? (AE27)
 (%) Diúltú (SPONTANEOUS) 1 Tá 10



TÁ ▲ 1
 Níl ▼ 1
 Diúltú (SPONTANEOUS) =
 Níl a fhios agam =
 ▲ ▼ (Feabhra/Márta 2026 -
 Eanáir/Feabhra 2025)

QC5: An bhfuil aithne phearsanta agat ar aon duine a ghlacann nó a ghlac breabanna? - Tá (AE27) (%)



Eorabharaiméadar Speisialta 573
Dearcadh na saoránach i leith an éillithe san Aontas in 2026

Ar leibhéal na tíre, feictear athruithe i gcomparáid le 202 5: I 17 dtír, deir níos mó freagróirí go bhfuil aithne acu ar dhuine a ghlacann breabanna nó a ghlac breabanna, go háirithe sa Liotuáin (27%, +9 pc), sa Bhulgáir (15%, +3 pc) agus sa Chipir (22%, +3 pc). Cé gur taifeadh laghduithe i gceithre thír, ní sháraíonn aon cheann díobh sin trí phointe céatadáin.

QC5: An bhfuil aithne phearsanta agat ar aon duine a ghlacann nó a ghlac breabanna? (%)

	EU27	LT	BG	CY	BE	DE	DK	EL	HU	IE	IT	LV	SI	EE	FI	FR	PL	RO	CZ	ES	HR	LU	MT	PT	AT	NL	SE	SK	
Iomlán 'Leathan'	Feabhra/Márta 2026	10	27	15	22	13	10	11	32	10	5	7	22	16	12	14	11	4	8	13	7	19	15	23	5	7	11	15	17
	Δ	5	▲1	▲9	▲3	▲3	▲2	▲2	▲2	▲2	▲2	▲2	▲2	▲2	▲1	▲1	▲1	▲1	▲1	=	=	=	=	=	=	▼2	▼2	▼3	▼3
Iomlán 'Táille'	Eanáir/Feabhra 2025	89	69	80	77	86	88	88	67	90	94	93	77	82	85	86	89	94	87	85	92	78	84	76	94	88	89	84	82
	Δ	5	▼1	▼9	▼3	▼4	▼3	▼2	▼3	▼3	▼1	▼2	▼2	▼2	▼3	▼1	=	▼1	▼2	▼1	=	=	▼1	▲2	=	=	▲2	▲2	▲4
Níl aon éilliú i (Ár dTír) (SPONTANEOUS)	Feabhra/Márta 2026	1	3	4	1	0	1	0	1	0	1	0	1	1	2	0	0	1	3	1	1	2	0	1	1	3	0	0	1
	Δ	5	=	=	▲2	▲1	=	=	▲1	=	▲1	=	▲1	▲1	▲1	=	=	=	=	=	=	=	=	=	=	=	▲1	=	=
Níl a fhios agam	Feabhra/Márta 2026	0	1	1	0	1	1	1	0	0	0	0	1	1	0	0	1	2	1	0	1	1	0	0	2	0	1	0	
	Δ	5	=	=	▼2	=	▲1	=	▲1	=	▼1	▼1	=	▼1	▼1	=	▲1	=	=	=	=	=	▲1	▼2	=	▲1	=	▼1	
	Eanáir/Feabhra 2025																												
	Feabhra/Márta 2026																												
	Δ																												
	Eanáir/Feabhra 2025																												
	Feabhra/Márta 2026																												
	Δ																												
	Eanáir/Feabhra 2025																												

Eorabharaiméadar Speisialta 573
 Dearnadh na saoránach i leith an éillithe san Aontas in 2026

· Léiríonn anailís ar shonraí sochdhéimeagrafacha - na difríochtaí suntasacha seo a leanas:

Is dóichí go mbeidh aithne phearsanta ag fir (12%) ná mná (8%) ar dhuine a ghlacann breabanna nó a ghlac breabanna.

I measc grúpaí sochghairmiúla, is iad na daoine féinfhostaithe is dóichí go mbeidh aithne phearsanta acu ar dhuine a ghlacann breabanna nó a ghlac breabanna (15%), go háirithe i gcomparáid le daoine tí (6%).

Ina theannta sin, is dóichí go mbeidh aithne ag freagróirí níos oilte ar dhuine a thógann nó a ghlac breabanna (12%) ná iad siúd a stop a gcuid oideachais ag cúig bliana déag d'aois nó atá fós ag staidéar (8% aron).

QC5 An bhfuil aithne phearsanta agat ar aon duine a ghlacann breabanna nó a ghlac breabanna? (% - AE)

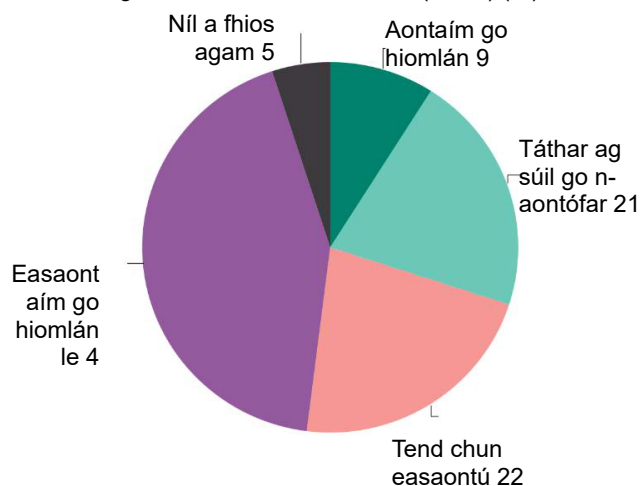
	Tá	Níl	Diúltú (SPONTANEOUS)	Níl a fhios agam
AE27	10	89	1	0
Inscne				
Fear	12	87	1	0
Bean	8	91	1	0
Aois				
15-24	9	91	0	0
25-39	9	90	1	0
40-54	11	88	1	0
>=55	10	88	1	1
Oideachas (Deireadh)				
<=15	8	91	0	1
16-19	9	89	1	1
>=20	12	87	1	0
Fós ag staidéar	8	92	0	0
Catagóir shochghairmiúil				
Féinfhostaithe	15	83	1	1
Bainisteoirí	11	88	1	0
Coiléir bhána eile	9	89	1	1
Oibríthe láimhe	10	90	0	0
Daoine tí	6	92	1	1
Dífhostaithe	12	86	2	0
Ar scor	10	89	1	0
Mic léinn	8	92	0	0
Deacrachtaí billí a íoc				
An chuid is mó den am	19	80	1	0
Ó am go ham	11	87	1	1
Beagnach riamh / Riamh	9	90	1	0
Éilliú a bhfuil taithí nó fianaise air				
Tá taithí agam	64	35	1	0
Tá, fianaithe	60	37	3	0
Níl	7	92	1	0

Eorabharaiméadar Speisialta 573
 Dearcadh na saoránach i leith an éillithe san Aontas in 2026

Ina theannta sin, fiafraíodh de na freagróirí an mbraitheann siad go bhfuil tionchar pearsanta ag éilliú orthu ina saol laethúil²⁰. Deir triúr as gach deichniúr freagróirí (30%, gan athrú) go bhfuil tionchar pearsanta acu orthu, lena n-áirítear 9% (gan athrú) a aontaíonn go hiomlán agus 21% (gan athrú) a mbíonn claonadh acu aontú. Mar sin féin, tuairiscíonn tromlach 65 % (+1 pc) nach n-imrítear tionchar orthu, lena n-áirítear 22 % (gan athrú) ar gnách leo easaontú agus 43 % (+1 pc) nach n-aontaíonn go hiomlán. Deir 5% de na freagróirí nach bhfuil a fhios acu (-1 pp).

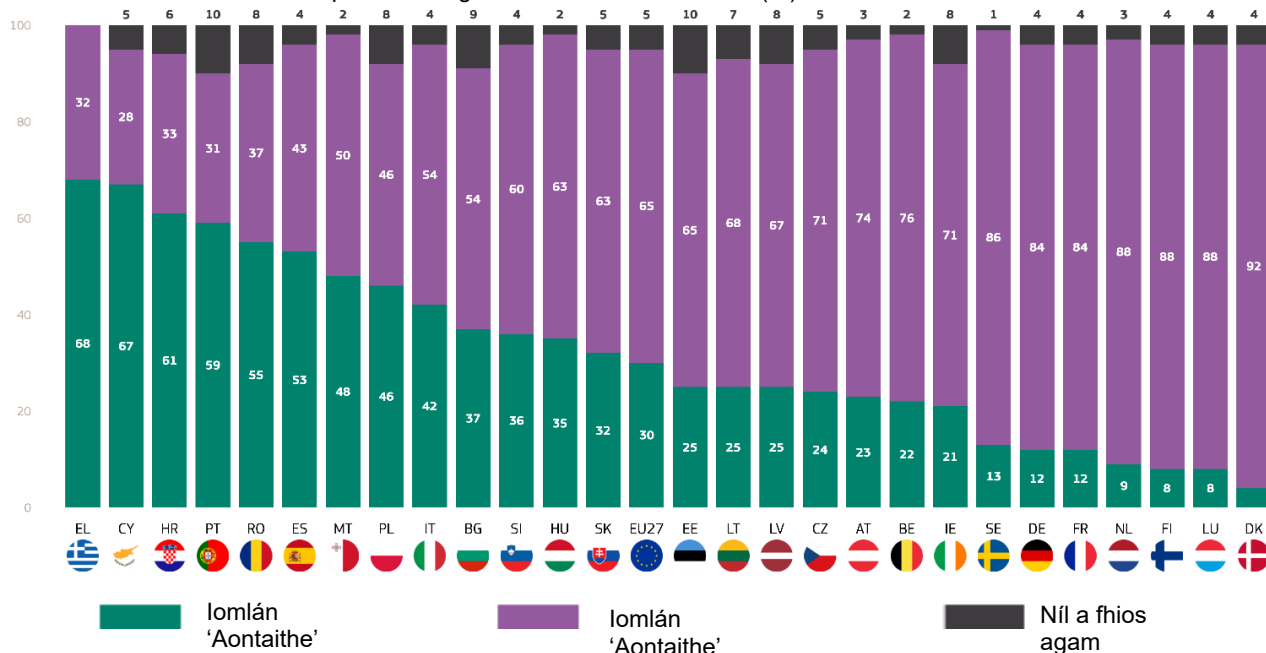
Tá éagsúlacht mhór idir tíortha i gcion na bhfreagróirí a deir go bhfuil tionchar pearsanta ag éilliú orthu: Cé go mbraitheann beagnach seachtar as gach deichniúr freagróirí go bhfuil tionchar pearsanta orthu sa Ghréig (68 %), sa Chipir (67%) agus níos mó ná seisear as gach deichniúr sa Chróit (61 %), braitheann níos lú ná freagróirí amháin as gach deichniúr go bhfuil tionchar orthu i Lucsamburg, san Fhionlainn (8 %) agus sa Danmhairg (4 %).

QC12A4: Inis dúinn, le do thoil, an aontaíonn tú nó nach n-aontaíonn tú le gach ceann de na nithe seo a leanas? - Bíonn tionchar pearsanta ag éilliú ort i do shaol laethúil (AE27) (%)



Aontaím go hiomlán =
 Tá sé i gceist go n-aontófar =
 Tá sé i gceist easaontú =
 Easaontaím go hiomlán ▲ 1
 Níl a fhios agam ▼ 1

QC12a.4: Inis dúinn, le do thoil, an aontaíonn tú nó nach n-aontaíonn tú le gach ceann de na nithe seo a leanas? - Bíonn tionchar pearsanta ag éilliú ort i do shaol laethúil (%)



20 QC12a.4. Inis dúinn, le do thoil, an aontaíonn tú nó nach n-aontaíonn tú le gach ceann de na nithe seo a leanas? Bíonn tionchar ag éilliú ort go pearsanta i do shaol laethúil

Eorabharaiméadar Speisialta 573
Dearcadh na saoránach i leith an éilliú san Aontas in 2026

I gcomparáid le 2025, i 13 Bhallstát, is mó seans anois go ndéarfaidh freagróirí go ndéanann an t-éilliú difear pearsanta dóibh ina saol laethúil. Taifeadtar na méaduithe is mó sa Chipir (67 %, + 7 bpointe céatadáin), sa Bhulgáir (37 %, +5 phointe céatadáin) agus sa Laitvia (25 %, +5 phointe céatadáin).

Os a choinne sin, tháinig laghdú ar chion na bhfreagróirí a dúirt go bhfuil tionchar pearsanta ag an éilliú orthu i ndeich mBallstát, go háirithe sa Rómáin (55%, -5 pc), sa Phortaingéil (59%, -5 pc) agus san Ostair (23%, -5 pc).

QC12a.4: Inis dúinn, le do thoil, an aontaíonn tú nó nach n-aontaíonn tú le gach ceann de na nithe seo a leanas? - Bíonn tionchar pearsanta ag éilliú ort i do shaol laethúil (%)

		EU27	CY	BG	LV	BE	FR	HU	SI	EL	ES	LT	IT	SE	SK	CZ	DK	EE	HR	DE	FI	PL	IE	LU	NL	MT	AT	PT	RO
Iomlán 'Aontaithe'	Feabhra/Márta 2025	30	67	37	25	22	12	35	36	68	53	25	42	13	32	24	4	25	61	12	8	46	21	8	9	48	23	59	55
	Δ	=	▲7	▲5	▲5	▲4	▲4	▲3	▲3	▲2	▲2	▲2	▲1	▲1	▲1	=	=	=	=	▼1	▼1	▼1	▼2	▼2	▼2	▼4	▼5	▼5	▼5
Iomlán 'Aontaithe'	Eanáir/Feabhra 2025	65	28	54	67	76	84	63	60	32	43	68	54	86	63	71	92	65	33	84	88	46	71	88	88	50	74	31	37
	Δ	▲1	▼6	▼3	▼3	▼3	▼3	▼1	▼1	▼1	=	▼1	▼1	▲1	▲2	▲3	▼2	=	▼1	▲6	▲1	▲1	▲6	▲4	▲3	▲10	▲5	▲5	▲4
Níl a fhios agam	Feabhra/Márta 2025	5	5	9	8	2	4	2	4	0	4	7	4	1	5	5	4	10	6	4	4	8	8	4	3	2	3	10	8
	Δ	▼1	▼1	▼2	▼2	▼1	▼1	▼2	▼2	▼1	▼2	▼1	=	▼2	▼3	▼3	▲2	=	▲1	▼5	=	=	▼4	▼2	▼1	▼6	=	=	▲1
	Eanáir/Feabhra 2025																												
	Feabhra/Márta 2025																												
	Δ																												
	Eanáir/Feabhra 2025																												

Eorabharaiméadar Speisialta 573
Dearcadh na saoránach i leith an éillithe san Aontas in 2026

Léiríonn an anailís shochdhéimeagrafach na difríochtaí seo a leanas:

Is mó an seans go ndéarfadh freagróirí idir 40 agus 54 bliana d'aois (34%) go bhfuil tionchar pearsanta ag éilliú orthu, i gcomparáid leo siúd idir 15 agus 24 bliana d'aois (28%) agus iad siúd atá 55 bliana d'aois agus os a chionn (27%).

Deir thart ar aon trian de na freagróirí a chríochnaigh a n-oideachas 15 bliana d'aois nó níos óige (34%) agus iad siúd a chríochnaigh 16-19 mbliana d'aois (32%) go bhfuil tionchar pearsanta ag éilliú orthu, i gcomparáid le 28% díobh siúd a d'fhág an t-oideachas 20 bliain d'aois nó níos sine.

Is iad na hoibrithe féinfhostaithe agus na hoibrithe láimhe is dóichí a bhraitheann go bhfuil tionchar ag éilliú orthu go pearsanta (36%), i gcomparáid le grúpaí sochghairmiúla eile.

Iad siúd a bhfuil deacrachtaí airgeadais acu a mbillí a íoc an chuid is mó den am (42%) nó ó am go ham (39%), is dóichí go ndéarfadh siad go bhfuil tionchar orthu ná iad siúd nach mbíonn deacrachtaí den sórt sin acu riamh nó nach mbíonn deacrachtaí den sórt sin acu riamh (26%).

QC12a4 Cuir in iúl an aontaíonn tú nó nach n-aontaíonn tú le gach ceann de na nithe seo a leanas?

Bíonn tionchar pearsanta ag éilliú ort i do shaol laethúil (%)

	lomlán 'Comhaontú ,	lomlán 'Easaontú '	Níl a fhios agam
AE27	30	65	5
Inscne			
Fear	31	65	4
Bean	29	66	5
Aois			
15-24	28	65	7
25-39	33	63	4
40-54	34	62	4
>=55	27	69	4
Oideachas (Deireadh)			
<=15	34	60	6
16-19	32	63	5
>=20	28	69	3
Fós ag staidéar	23	70	7
Catagóir shochghairmiúil			
Féinfhostaithe	36	60	4
Bainisteoirí	25	72	3
Coiléir bhána eile	35	61	4
Oibrithe láimhe	36	60	4
Daoine tí	33	60	7
Dífhostaithe	33	63	4
Ar scor	24	71	5
Mic léinn	25	68	7
Deacrachtaí billí a íoc			
An chuid is mó den am	42	52	6
Ó am go ham	39	57	4
Beagnach riamh / Riamh	26	70	4
Éilliú a bhfuil taithí nó fianaise air			
Tá taithí agam	72	27	1
Tá, fianaithe	53	45	2
Níl	28	67	5
Tá aithne agat ar dhuine a thógann breabanna			
Tá	44	54	2
Níl	28	67	5

3. Inghlacthacht an éillithe

Measann formhór na bhfreagróirí ar fud an Aontais Eorpaigh nach féidir glacadh le cleachtais éillitheacha amhail fabhar a dhéanamh, bronnánais a thabhairt nó airgead a thabhairt do riaracháin phoiblí nó do sheirbhísí poiblí. Mar sin féin, tá méadú tagtha ar inghlacthacht na gcleachtas sin ó 2025 i leith.

Cuirtear i láthair sa roinn seo anailís ar a mhéid a mheasann freagróirí ar fud an Aontais Eorpaigh go bhfuil sé inghlactha dul i mbun cleachtais éillitheacha, amhail airgead a thabhairt, bronnánais a thabhairt nó fabhar a dhéanamh nuair is mian leo rud éigin a fháil ó riarachán poiblí nó ó sheirbhísí poiblí.

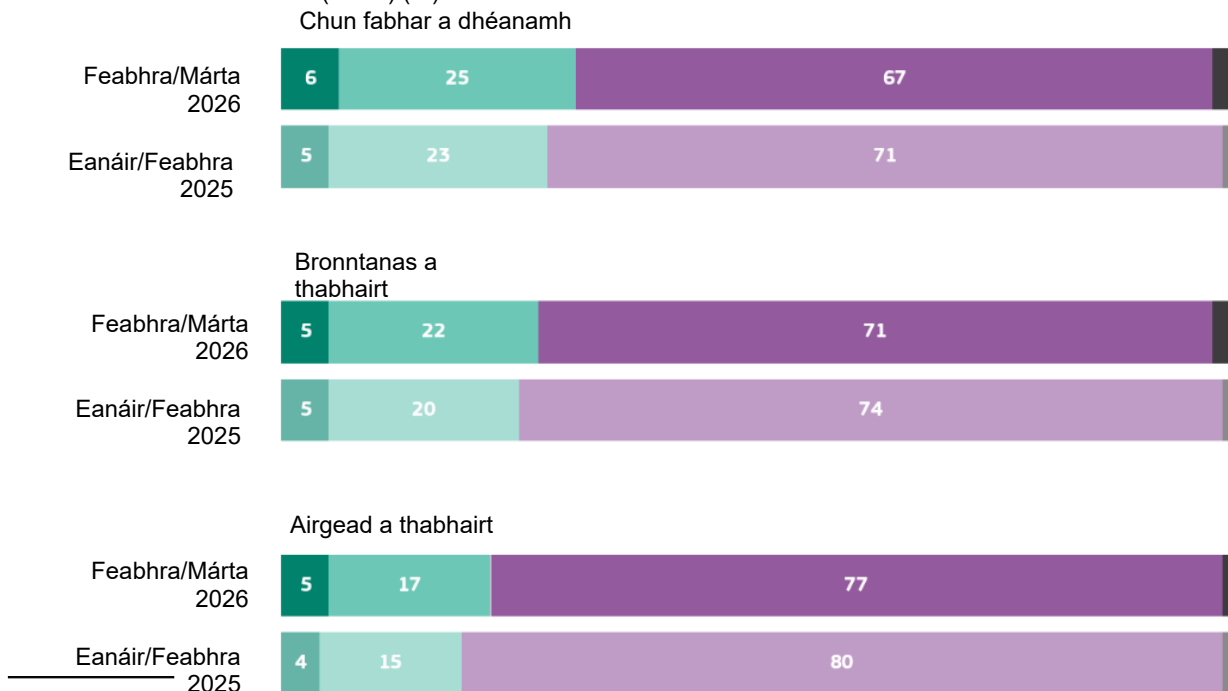
Maidir le fabhar a dhéanamh rud éigin²¹ a fháil ó riarachán poiblí nó ó sheirbhísí poiblí, measann thart ar dhá thrian de mhuintir na hEorpa (67%, -4 pc) nach bhfuil an cleachtas sin inghlactha riamh, agus measann 31% (+ 3 pc) go bhfuil sé inghlactha. I measc an dara ceann, deir 25 % (+2 pc) go mbíonn sé inghlactha uaireanta, agus creideann 6 % (+1 pc) go mbíonn sé inghlactha i gcónaí.

Maidir le hinghlacthacht bronnánais a thabhairt do riarachán poiblí nó do sheirbhísí poiblí, deir thart ar sheachtar as gach deichniúr freagróirí (71 %, -3 pc) nach bhfuil an cleachtas sin inghlactha riamh. Os a choinne sin, measann 27 % (+ 2 phointe céatadáin) go bhfuil sé inghlactha, lena n-áirítear 22 % (+ 2 phointe céatadáin) a deir go bhfuil sé inghlactha uaireanta agus 5 % (gan athrú) a cheapann go bhfuil sé inghlactha i gcónaí.

Maidir le hairgead a thabhairt chun rud éigin a fháil ó riarachán poiblí nó ó sheirbhísí poiblí, measann níos mó ná trí cheathrú de na freagróirí (77%, -3 pc) nach bhfuil an cleachtas sin inghlactha riamh. Ag an am céanna, measann 22 % (+3 pc) go bhfuil sé inghlactha, lena n-áirítear 17 % (+2 pc) a deir go bhfuil sé inghlactha uaireanta agus 5 % (+1 pc) a chreideann go bhfuil sé inghlactha i gcónaí.

Tar éis laghdú idir 2025 agus 2026 sa chion nach bhfuil na cleachtais sin inghlactha riamh, tá méadú tagtha ar ghlacadh le fabhar a dhéanamh, bronnánais a thabhairt nó airgead a thabhairt chun rud éigin a fháil ón riarachán poiblí nó ó sheirbhísí poiblí le haghaidh trí chleachtas. Déantar anailís ar thorthaí na dtrí chleachtas sin ar leibhéal na tíre thíos.

QC1: Ag caint ar bhonn níos ginearálta, má theastaigh uait rud éigin a fháil ón riarachán poiblí nó ó sheirbhísí poiblí, cá mhéad a mheasann tú go bhfuil sé inghlactha aon cheann de na nithe seo a leanas a dhéanamh? (AE27) (%)



21 QC1: Ag caint ar bhonn níos ginearálta, má mian leat rud éigin a fháil ón riarachán poiblí nó ó sheirbhísí poiblí, cá mhéad a mheasann tú go bhfuil sé inghlactha aon cheann de na nithe seo a leanas a dhéanamh? 1. Airgead a thabhairt 2. Bronntanas a thabhairt. Chun fabhar a dhéanamh

■ Inghlactha i gcónaí ■ Uaireanta inghlactha ■ Ní raibh sé inghlactha riamh ■ Níl a fhios agam

Eorabharaiméadar Speisialta 573
 Dearcadh na saoránach i leith an éillithe san Aontas in 2026

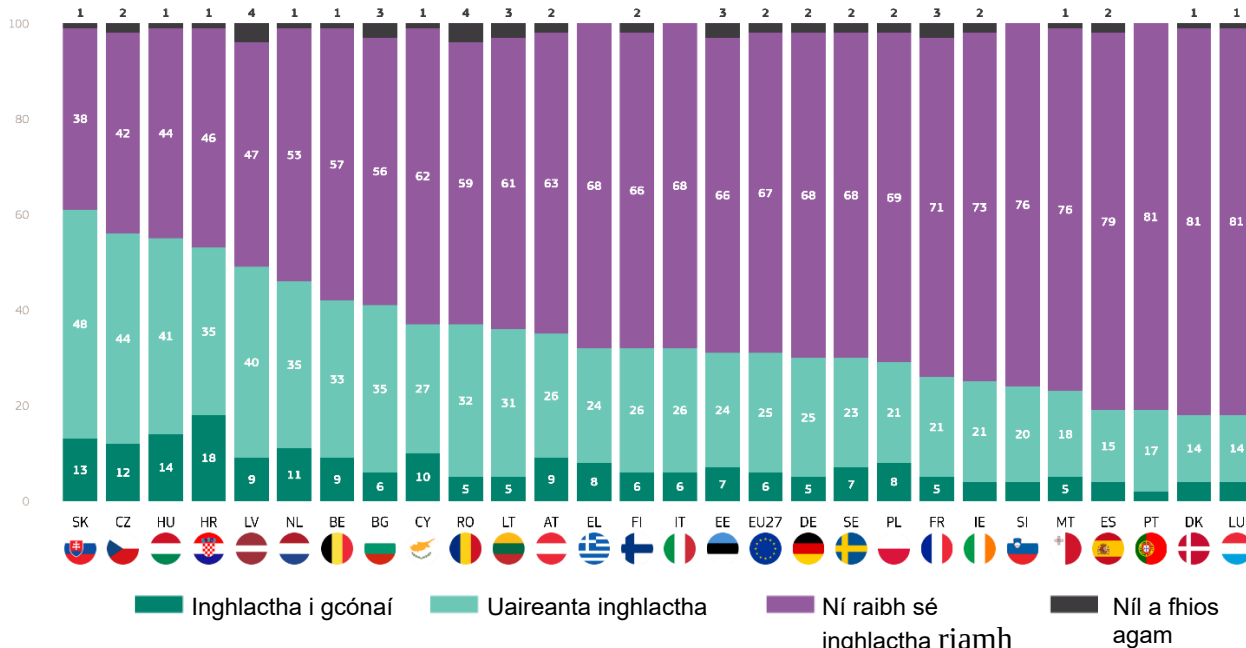
Fabhar a dhéanamh

Creideann níos mó ná leath na bhfreagróirí sa tSlóvaic (61%), sa tSeicia (56%), san Ungáir (55%) agus sa Chróit (53%), go bhfuil sé inghlactha fabhar a dhéanamh rud éigin a fháil ón riarachán poiblí nó ó sheirbhís poiblí.

Sa Chróit (18 %), san Ungáir (14 %), sa tSlóvaic (13 %), sa tSeicia (12 %), agus san Ísiltír (11 %), measann níos mó ná freagróirí amháin as gach deichniúr go bhfuil sé inghlactha i gcónaí fabhar a dhéanamh.

I seacht mBallstát, is lú seans anois go gceapfadh freagróirí

QC13: Ag caint ar bhonn níos ginearálta, má theastaigh uait rud éigin a fháil ón riarachán poiblí nó ó sheirbhís poiblí, cá mhéad a mheasann tú go bhfuil sé inghlactha aon cheann de na nithe seo a leanas a dhéanamh? - Chun fabhar a dhéanamh (%)



I ngach Ballstát eile seachas an Laitvia, measann mionlach freagróirí go bhfuil an iompraíocht sin inghlactha. Taifeadtar na leibhéil inghlacthachta is ísle i Lucsamburg agus in Danmark (18 % ar aon), sa Phortaingéil agus sa Spáinn (19 %

go bhfuil sé inghlactha i gcónaí fabhar a dhéanamh ná mar a bhí in 2025. Feictear na laghduithe is mó i Lucsamburg (18%, -7 pc) agus sa tSlóvaic (61%, -6 pc).

QC1.3: Ag caint ar bhonn níos ginearálta, má theastaigh uait rud éigin a fháil ón riarachán poiblí nó ó sheirbhís poiblí, cá mhéad a mheasann tú go bhfuil sé inghlactha aon cheann de na nithe seo a leanas a dhéanamh? - Chun fabhar a dhéanamh (%)

	EU27	LU	SK	HU	SI	DK	EL	BG	CZ	AT	EE	IT	RO	HR	DE	ES	FI	PL	SE	IE	CY	FR	MT	LT	LV	NL	PT	BE
Inghlactha i gcónaí	6	4	13	14	4	4	8	6	12	9	7	6	5	18	5	4	6	8	7	4	10	5	5	5	9	11	2	9
Δ Eanáir/Feabhra 2026	▲1	▼1	▼1	▼4	▼3	▼1	▲2	▲2	▲2	=	▲1	▲1	▼2	▲5	▲1	=	▲2	▲3	▲1	▲1	▲5	▲2	▲3	▼1	▲2	▲1	▲1	=
Uaireanta inghlactha	25	14	48	41	20	14	24	35	44	26	24	26	32	35	25	15	26	21	23	21	27	21	18	31	40	35	17	33
Δ Eanáir/Feabhra 2025	▲2	▼6	▼5	▼1	=	▼2	▼5	▼2	▼1	=	▲1	=	▲1	▼2	▲3	▲3	▲3	▲1	▲3	▲5	▲2	▲2	▲3	▲7	▲6	▲7	▲7	▲9
Ní raibh sé inghlactha riamh	67	81	38	44	76	81	68	56	42	63	66	68	59	46	68	79	66	69	68	73	62	71	76	61	47	53	81	57
Δ Eanáir/Feabhra 2026	▼4	▲6	▲6	▲5	▲4	▲3	▲3	=	=	▼1	▼1	▼1	▼2	▼3	▼4	▼4	▼4	▼4	▼4	▼5	▼6	▼6	▼6	▼7	▼8	▼8	▼8	▼9
Δ Eanáir/Feabhra 2025	▲1	▲1	=	=	▼1	=	=	=	▼1	▲1	▼1	=	▲3	=	=	▲1	▼1	=	=	▼1	▼1	▲2	=	▲1	=	=	=	=
Níl a fhios agam																												
Feabhra/Márta 2026																												
Δ Eanáir/Feabhra 2025																												
Feabhra/Márta 2026																												
Δ Eanáir/Feabhra 2025																												

araon).

Eorabharaiméadar Speisialta 573
Dearcadh na saoránach i leith an éillithe san Aontas in 2026

Thairis sin, in ocht dtír, creideann freagróirí níos lú go mbíonn sé inghlactha uaireanta fabhar a dhéanamh mar mhalairt ar sheirbhís ón riarachán poiblí nó ón tseirbhís phoiblí. Tharla na méaduithe ba shuntasáí san Ísiltír (35%, +7 pc), sa Liotuáin (31%, +7 pc) agus sa Phortaingéil (17%, +7 pc).

Bronntanas a thabhairt

I dtrí Bhallstát, measann leath na bhfreagróirí ar a laghad go bhfuil sé inghlactha bronntanas a thabhairt chun rud éigin a fháil ón riarachán poiblí nó ón tseirbhís phoiblí: An tSeicia agus an Laitvia (55 %) agus an Chróit (50 %).

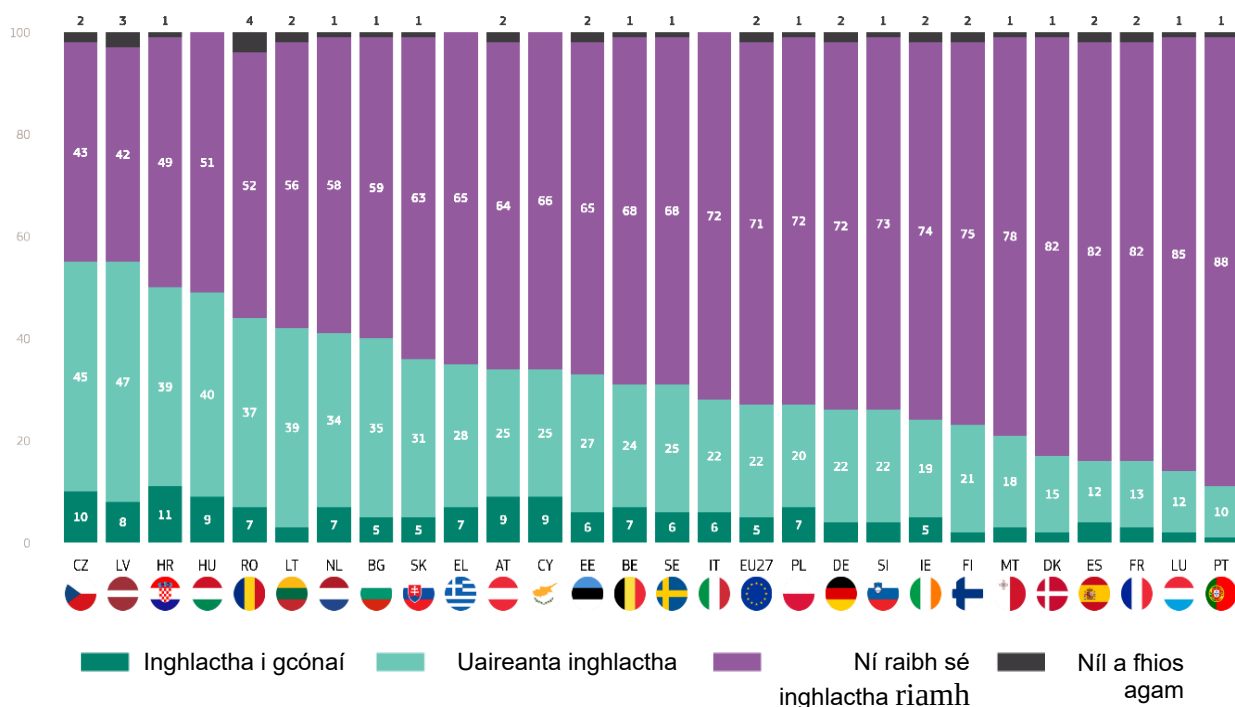
Ag féachaint go sonrach ar fhreagróirí a deir go bhfuil an iompraíocht sin inghlactha i gcónaí, déantar an cion is airde a thaifeadh sa Chróit (11 %), sa tSeicia (10 %), agus ina dhiaidh sin san Ungáir, san Ostair agus sa Chipir (9 % ar fad).

Os a choinne sin, is é is dóichí nach mbeidh an iompraíocht sin inghlactha riamh sa Phortaingéil (88 %), i Lucsamburg (85 %), sa Fhrainc agus sa Spáinn (82 % aron).

I gcomparáid le 2025, tháinig laghdú i seacht mBallstát ar na leibhéil inghlacthachta chun bronntanas a thabhairt chun rud éigin a fháil ón riarachán poiblí nó ó sheirbhís phoiblí. Taifeadtar na laghduithe is airde san Ungáir (49 %, -7 pc), sa tSlóvaic (36 %, -6 pc) agus sa Ghréig (35 %, -6 pc).

Ag an am céanna, deir níos mó freagróirí nach bhfuil sé inghlactha bronntanas a thabhairt riamh, agus deir líon méadaithe saoránach amhlaidh i naoi mBallstát. Feictear an méadú is mó san Ungáir (51 %, + 8 bpointe céatadáin), agus ina dhiaidh sin sa Ghréig (65 %, + 6 phointe céatadáin) agus sa tSlóvaic (63 %, + 6 phointe céatadáin). Tá an titim is mó cláraithe san Ísiltír (58%, -11 pp).

QC1.2: Ag caint ar bhonn níos ginearálta, má theastaigh uait rud éigin a fháil ón riarachán poiblí nó ó sheirbhís phoiblí, cá mhéad a mheasann tú go bhfuil sé inghlactha aon cheann de na nithe seo a leanas a dhéanamh? - Bronntanas a thabhairt (%)



QC1.2: Ag caint ar bhonn níos ginearálta, má theastaigh uait rud éigin a fháil ón riarachán poiblí nó ó sheirbhís phoiblí, cá mhéad a mheasann tú go bhfuil sé inghlactha aon cheann de na nithe seo a leanas a dhéanamh? - Bronntanas a thabhairt (%)

	EU27	HU	EL	SK	LU	SI	AT	HR	CZ	EE	IT	PL	DK	PT	BG	DE	ES	FI	IE	MT	RO	SE	BE	FR	LV	LT	CY	NL	
Inghlactha i gcónaí	5	9	7	5	2	4	9	11	10	6	6	7	2	1	5	4	4	2	5	3	7	6	7	3	8	3	9	7	
	=	▼1	▼1	▼1	▲1	▼2	▼3	▲1	▲1	=	▲1	▲2	=	=	▲2	=	▲1	▼1	▲2	=	=	▲1	=	▲1	=	▼1	▲4	=	
Uaireanta inghlactha	22	40	28	31	12	22	25	39	45	27	22	20	15	10	35	22	12	21	19	18	37	25	24	13	47	39	25	34	
	▲2	▼6	▼5	▼5	▼5	▼2	=	▼3	▼1	=	=	▼2	▲1	▲1	▲2	▲2	▲1	▲4	▲1	▲3	▲1	▲3	▲6	▲4	▲6	▲8	▲6	▲11	
Ní raibh sé inghlactha riamh	71	51	65	63	85	73	64	49	43	65	72	72	82	88	59	72	82	75	74	78	52	68	68	82	42	56	66	58	
	▼3	▲8	▲6	▲6	▲4	▲4	▲2	▲2	▲1	▲1	=	=	▼1	▼2	▼3	▼3	▼3	▼3	▼3	▼3	▼3	▼4	▼4	▼6	▼6	▼6	▼8	▼9	▼11
Níl a fhios agam	2	0	0	1	1	1	2	1	2	2	0	1	1	1	1	2	2	2	2	1	4	1	1	2	3	2	0	1	
	▲1	▼1	=	=	=	=	▲1	=	▼1	▼1	▼1	=	=	▲1	▼1	▲1	▲1	=	=	=	▲3	=	=	▲1	=	▲1	▼1	=	

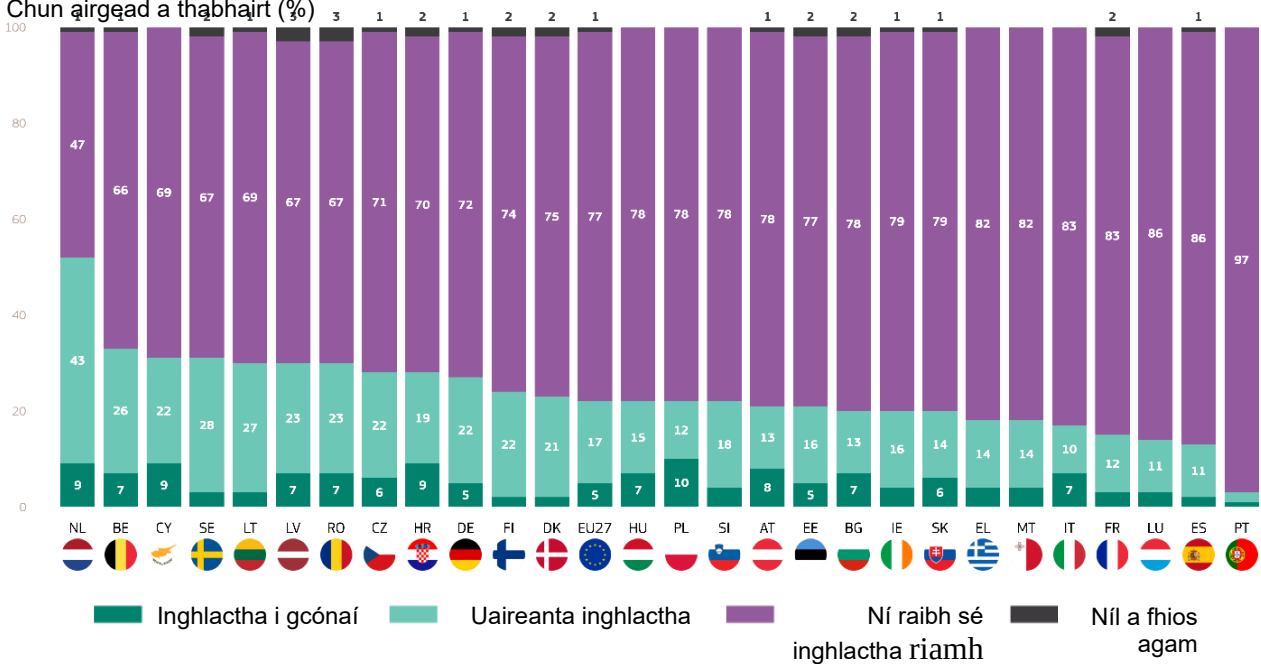
Airgead a thabhairt

I seacht mBallstát, measann ar a laghad triúr as gach deichniúr freagróirí go bhfuil sé inghlactha airgead a thabhairt más mian leo rud éigin a fháil ón riarachán poiblí nó ó sheirbhís poiblí, go háirithe san Ísiltír (52%), sa Bheilg

éigin a fháil ón riarachán poiblí nó ó sheirbhís poiblí. Feictear na laghduithe is mó sa Danmhairg (23 %, -9 pc) agus san Ungáir (22 %, -7 pc).

I bhformhór na dtíortha, measann níos mó freagróirí anois go bhfuil an cleachtas sin inghlactha, go háirithe sa Chipir, áit

QC1.1: Ag caint ar bhonn níos ginearálta, má theastaigh uait rud éigin a fháil ón riarachán poiblí nó ó sheirbhís poiblí, cá mhéad a mheasann tú go bhfuil sé inghlactha aon cheann de na nithe seo a leanas a dhéanamh? - Chun airgead a thabhairt (%)



(33%), sa Chipir agus sa tSualainn (31% araon).

ar tháinig méadú 13 phointe céatadán ar ghlacadh (31 %).


Breathnaítear ar an gcion is airde díobh siúd a mheasann go bhfuil sé inghlactha i gcónaí airgead a thabhairt sa Pholainn (10 %), agus an Chróit, an Chipir agus an Ísiltír ina dhiaidh sin (9 % ar fad).

Os a choinne sin, measann níos lú ná freagróirí amháin as gach deichniúr go bhfuil an iompraíocht sin inghlactha sa Phortaingéil (3 %), agus measann thart ar fhreagróirí amháin as gach deichniúr go bhfuil an iompraíocht sin inghlactha sa Spáinn (13%) agus i Lucsamburg (14%).

I gcomparáid le 2025, measann níos lú freagróirí go bhfuil sé inghlactha in ocht mBallstát airgead a thabhairt chun rud

QC1.1: Ag caint ar bhonn níos ginearálta, má theastaigh uait rud éigin a fháil ón riarachán poiblí nó ó sheirbhís poiblí, cá mhéad a mheasann tú go bhfuil sé inghlactha aon cheann de na nithe seo a leanas a dhéanamh? - Chun airgead a thabhairt (%)

		EU27	DK	HU	EL	SK	CZ	AT	SI	RO	LU	PT	BG	IT	DE	EE	FI	ES	LV	PL	HR	IE	NL	SE	BE	MT	FR	LT	CY
Inghlactha i gcónaí	Feabhra/Márta 2026	5	2	7	4	6	6	8	4	7	3	1	7	7	5	5	2	2	7	10	9	4	9	3	7	4	3	3	9
	Δ Eanáir/Feabhra 2025	▲1	▼1	▲1	▼2	▲3	▲1	▼3	▼3	▲1	▲1	▲1	▲5	▲2	▲1	▲1	▼1	▼1	▲2	▲4	▲3	▲1	▲2	▼1	=	▲3	▲2	▲1	▲5
Uaireanta inghlactha	Feabhra/Márta 2026	▲2	▼8	▼8	▼4	▼7	▼5	▼1	▲2	▼3	=	=	▼3	=	▲2	▲2	▲5	▲3	=	▲1	▲5	▲3	▲6	▲6	▲3	▲4	▲6	▲6	▲8
	Δ Eanáir/Feabhra 2025	▼3	▲8	▲8	▲6	▲6	▲5	▲4	▲2	=	▼1	▼1	▼2	▼2	▼3	▼3	▼3	▼4	▼4	▼4	▼5	▼5	▼5	▼5	▼6	▼6	▼7	▼7	▼12
Ní raibh sé inghlactha riamh	Feabhra/Márta 2026	1	2	0	0	1	1	1	0	3	0	0	2	0	1	2	2	1	3	0	2	1	1	2	1	0	2	1	0
	Δ Eanáir/Feabhra 2025	=	▲1	▼1	=	▼2	▼1	=	▼1	▲2	=	=	=	=	=	=	▼1	=	▼1	=	▲1	▼1	=	=	=	=	▲1	=	▼1
Níl a fhios agam	Feabhra/Márta 2026																												
	Δ Eanáir/Feabhra 2025																												



Dearcadh na saoránach i leith an éillithe san Aon

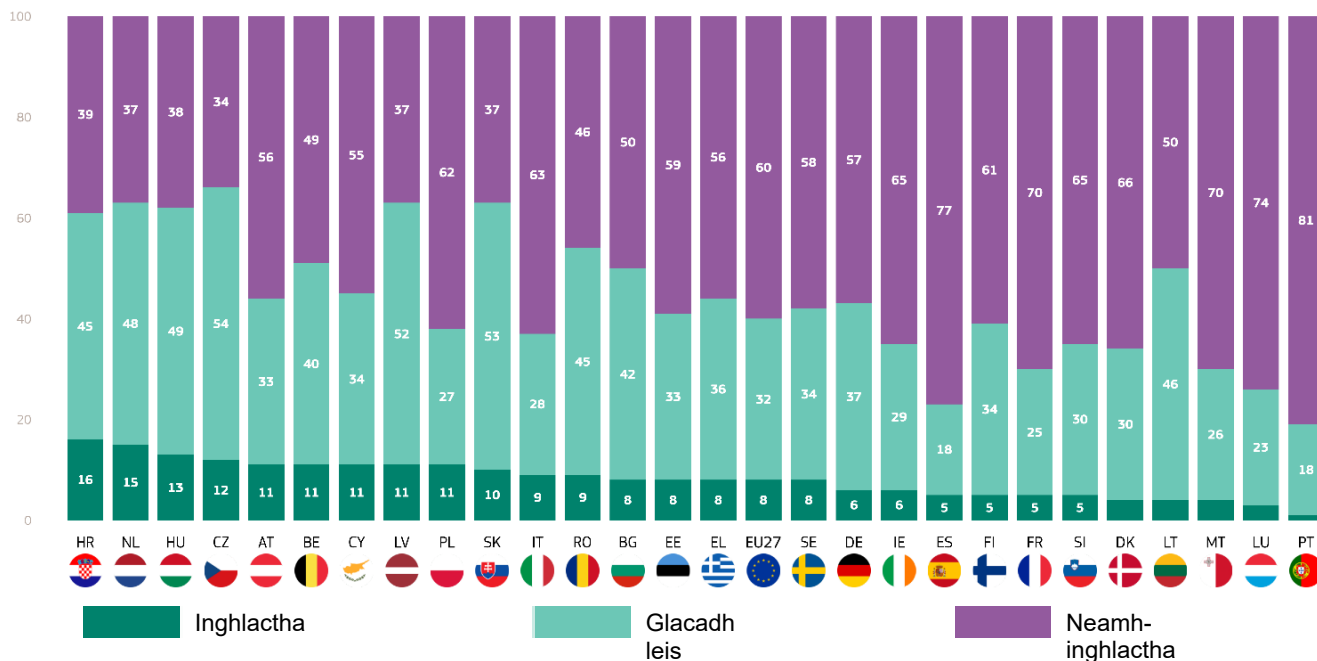
Inghlathacht fhoriomlán

Bunaithe ar na freagraí ar na trí cheist thuas, ríomhtar ‘innéacs lamháltais i leith an éillithe’,²² lena ndéantar freagróirí a chatagóiriú de réir an measann siad go bhfuil an t-éilliú ‘inghlachta’, ‘glachta’ nó ‘do-ghlachta’.

Ar fud na mBallstát, measann seisear as gach deichniúr freagróirí (60%, -4 pc) nach bhfuil an t-éilliú inghlachta. I 19 mBallstát, tá leath na bhfreagróirí ar a laghad den tuairim sin. Taifeadtar na sciartha is airde sa Phortaingéil (81 %), sa Spáinn (77%) agus i Lucsamburg (74 %). Os a choinne sin, taifeadann an tSeicia an sciar is ísle de na freagróirí a mheasann go bhfuil an t-éilliú do-ghlachta (34 %), agus an Ísiltír, an Laitvia agus an tSlóvaic ina dhiaidh sin (37 %).

Ar fud an Aontais Eorpaigh, measann níos lú ná freagróirí amháin as gach deichniúr (8 %, +2 pc) go bhfuil an t-éilliú inghlachta, agus deir beagnach aon trian (32%, +2 pc) go nglactar leis. Ar leibhéal tíre, déantar an cion is airde freagróirí a mheasann go bhfuil éilliú ‘inghlachta’ a thomhas sa Chróit (16 %), san Ísiltír (15 %) agus san Ungáir (13 %).

QC1T: Innéacs lamháltais maidir le héilliú (%)



22 Ríomhtar an t-innéacs bunaithe ar na freagraí a thugtar ar Q C.1,2 agus 3. Déantar pointí a shannadh ag brath ar na freagraí ar na trí cheist sin: ‘neamh-inghlachta’ (0 phointe), ‘inghlachta uaireanta’ (1 phointe) agus ‘inghlachta i gcónaí’ (2 phointe). Déantar freagróirí a fuair 0 pointe san iomlán a aicmiú san innéacs mar fhreagróirí ‘do-ghlachta’, agus déantar iad siúd a scóráil 1 go 3 phointe a aicmiú mar fhreagróirí ‘glachta’ agus déantar iad siúd a scóráil 4 go 6 phointe a aicmiú mar fhreagróirí ‘inghlachta’.

Eorabharaiméadar Speisialta 573
Dearcadh na saoránach i leith an éillithe san Aontas in 2026

Tá laghdú tagtha ar chion na bhfreagróirí a mheasann go bhfuil éilliú do-ghlactha in 20 Ballstát i gcomparáid le 2025. Feictear na laghduithe is mó sa Chipir (55%, -11 pc) agus sa Bheilg (49%, -10 pc). Os a choinne sin, tá méadú suntasach taifeadta ag an Danmhairg, agus measann 66 % anois go bhfuil éilliú do-ghlactha (+9 pc).

Léiríonn roinnt tíortha athruithe suntasacha freisin ar líon na bhfreagróirí a mheasann go bhfuil éilliú inghlactha. Feictear an méadú is mó sa Chipir (11%, + 6 pc).

A mhéid a bhaineann le caoinfhuilíocht i leith an éillithe, feictear na méaduithe is mó ó 2025 sa Bheilg (40 %, + 9 bpointe céatadáin), agus sa Liotuáin (46 %, + 9 bpointe céatadáin), agus taifeadtar an laghdú is mó sa Danmhairg (30 %, - 9 bpointe céatadáin).

QC 1T: Innéacs lamhátais maidir le héilliú (%)

	EU27	DK	SK	HU	LU	SI	AT	EL	EE	IT	RO	SE	BG	CZ	HR	PL	ES	MT	DE	FI	FR	LT	LV	NL	PT	IE	BE	CY
Inghlactha Feabhra/Márta 2026	8	4	10	13	3	5	11	8	8	9	9	8	8	12	16	11	5	4	6	5	5	4	11	15	1	6	11	11
Glacadh leis Δ Eanáir/Feabhra 2025	▲2	=	▼1	▼2	▼1	▼3	▼2	▼1	▲2	▲2	▼2	▲2	▲4	▲1	▲3	▲3	▲2	▲2	▲1	=	▲3	▼2	▲2	▲4	=	▲3	▲1	▲6
Neamh-inghlactha Feabhra/Márta 2026	60	66	37	38	74	65	56	56	59	63	46	58	50	34	39	62	77	70	57	61	70	50	37	37	81	65	49	55
Δ Eanáir/Feabhra 2025	▼4	▲9	▲5	▲4	▲4	▲4	▲2	▲2	▼1	▼2	▼2	▼2	▼3	▼3	▼3	▼3	▼4	▼4	▼5	▼6	▼6	▼7	▼7	▼7	▼7	▼8	▼10	▼11
Feabhra/Márta 2026																												
Δ Eanáir/Feabhra 2025																												

Eorabharaiméadar Speisialta 573
Dearcadh na saoránach i leith an éillithe san Aontas in 2026

Léirítear an méid seo a leanas san anailís shoch-dhéimeagrafach ar an innéacs lamháltais maidir le héilliú:

Léiríonn fir (58%) agus mná (62%) leibhéal chomhchosúla maidir le héilliú a mheas a bheith do-ghlactha.

Is mó seans go n-aimseoidh freagróirí níos sine go bhfuil éilliú do-ghlactha. Is amhlaidh atá go háirithe i gcás daoine atá 55 bliana d'aois nó níos sine (65 %), i gcomparáid le 52 % de na freagróirí atá 15 – 24 bliana d'aois.

Is iad na freagróirí a chríochnaigh a n-oideachas 15 bliana d'aois nó níos óige is dóichí a mheasann go bhfuil éilliú do-ghlactha (71%), i gcomparáid le 59% díobh siúd a chríochnaigh oideachas 20 bliain d'aois nó níos sine, agus 54% díobh siúd atá fós ag staidéar.

I measc grúpaí sochghairmiúla -, is iad freagróirí ar scor (66%), daoine tí (64%), chomh maith le hoibríthe láimhe agus freagróirí dífhostaithe (60% araon), is dóichí go mbeidh éilliú do-ghlactha, i gcomparáid le mic léinn (53%).

Is dóichí go measfaidh freagróirí nach mbíonn deacrachtaí acu riamh nó nach mbíonn deacrachtaí acu riamh a mbillí a íoc go bhfuil éilliú do-ghlactha (63%), agus ina dhiaidh sin iad siúd a mbíonn deacrachtaí den sórt sin acu ó am go ham (53%), agus iad siúd a mbíonn orthu aghaidh a thabhairt orthu an chuid is mó den am (57%).

Measann ceathrar as gach deichniúr freagróirí a d'fhulaing éilliú agus 38% díobh siúd a chonaic é go bhfuil éilliú do-ghlactha, i gcomparáid le 61% díobh siúd nach bhfaca éilliú ná nach bhfaca éilliú.

QC1T Innéacs Lamháltais don éilliú (% - AE)

	Inghlactha	Glacadh leis	Neamh- inghlactha
AE27	8	32	60
Inscne			
Fear	9	33	58
Bean	7	31	62
Aois			
15-24	14	34	52
25-39	8	34	58
40-54	8	33	59
>=55	5	30	65
Oideachas (Deireadh)			
15<=	5	24	71
16-19	8	33	59
>=20	7	34	59
Fós ag staidéar	12	34	54
Catagóir shochghairmiúil			
Féinfhostaithe	8	35	57
Bainisteoirí	6	35	59
Coiléir bhána eile	9	35	56
Oibríthe láimhe	8	32	60
Daoine tí	7	29	64
Dífhostaithe	7	33	60
Ar scor	4	30	66
Mic léinn	14	33	53
Deacrachtaí billí a íoc			
An chuid is mó den am	11	32	57
Ó am go ham	10	37	53
Beagnach riamh / Riamh	6	31	63
Éilliú a bhfuil taithí nó fianaise air			
Tá taithí agam	15	45	40
Tá, fianaithe	17	45	38
Níl	7	32	61
Tá aithne agat ar dhuine a thógann breabanna			
Tá	12	41	47
Níl	7	31	62

4. Cé chomh forleathan is atá an t-éilliú i réimsí éagsúla den tsochaí

Creideann níos mó ná leath de mhuintir na hEorpa go bhfuil éilliú forleathan i measc páirtithe polaitiúla.

Fiafraíodh de fhreagróirí an gceapann siad go bhfuil tabhairt agus tógáil breabanna agus mí-úsáid cumhachta ar mhaithe le gnóthachan pearsanta forleathan in earnálacha agus institiúidí áirithe ina dtír féin²³.

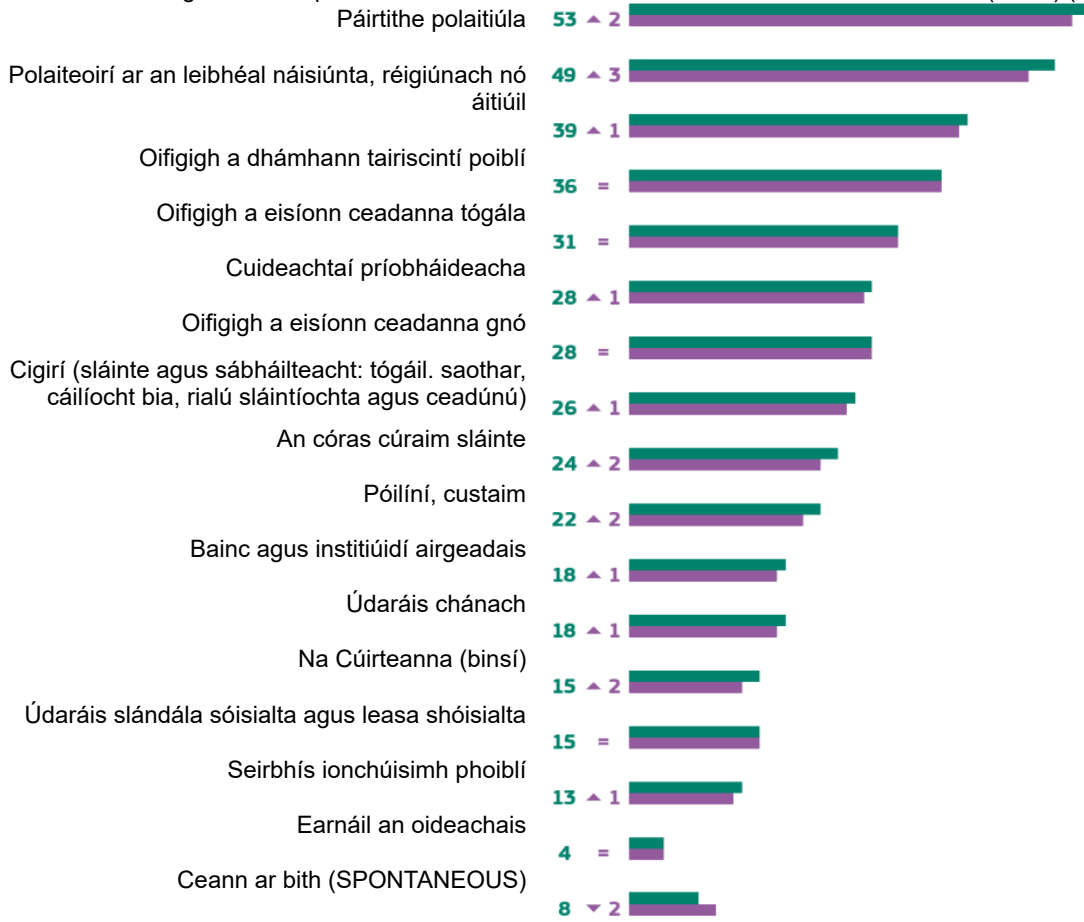
Creideann níos mó ná leath de mhuintir na hEorpa (53%, +2 pc) go bhfuil éilliú forleathan i measc páirtithe polaitiúla, agus measann beagán faoi bhun leath (49%, +3 pc) go bhfuil na hiompraíochtaí sin forleathan i measc polaiteoirí ar an leibhéal náisiúnta, réigiúnach nó áitiúil. Measann thart ar cheathrar as gach deichniúr freagróirí go bhfuil breabanna a thabhairt agus a thógáil agus mí-úsáid cumhachta forleathan i measc oifigigh a dhámhann tairiscintí poiblí (39%, +1 pp)

agus tá 36 % den tuairim sin maidir le hoifigigh a eisíonn ceadanna tógála (gan athrú). Tá an tuairim sin ag thart ar thrí as gach deichniúr do chuideachtaí príobháideacha (31%, gan athrú).

Deir níos mó ná an ceathrú cuid de na freagróirí go bhfuil breabanna a thabhairt agus a thógáil agus mí-úsáid cumhachta forleathan i measc oifigigh a eisíonn ceadanna gnó (28%, +1 pp) agus cigirí i réimse na sláinte, na sábháilteachta agus daoine eile (28%, gan athrú). Deir beagán níos mó ná an ceathrú cuid gurb amhlaidh an cás sa chóras cúraim sláinte (26%, +1 pp), agus roinneann 24% an tuairim seo do na póilíní agus do na custaim (+2 pp).

Ceapann thart ar dhuine as gach cúigear freagróirí go bhfuil éilliú forleathan i mbainc agus in institiúidí airgeadais (22%, +2 pp). Luann beagán níos lú na cúirteanna agus na húdaráis chánach (18 %, +1 pc arson), agus deir 15 % é sin faoi na húdaráis slándála sóisialta agus leasa shóisialta (+2 pc) agus

QC4: In (Ár dTír), an gceapann tú go bhfuil tabhairt agus tógáil breabanna agus mí-úsáid cumhachta ar mhaithe le gnóthachan pearsanta forleathan i measc aon cheann díobh seo a leanas? (AE27) (%)



23 QC4. In (Ár dTír), an gceapann tú go bhfuil tabhairt agus tógáil breabanna agus mí-úsáid cumhachta ar mhaithe le gnóthachan pearsanta forleathan i measc aon cheann díobh seo a leanas? (Freagraithe Amhrasacha ar Féideartha)

Eorabharaiméadar Speisialta 573
Dearcadh na saoránach i leith an éillithe san Aontas in 2026

faoin tseirbhís ionchúisimh phoiblí (gan athrú). Tá earnáil an oideachais luaite ag 13% de na freagróirí (+1 pp).

Eorabharaiméadar Speisialta 573
 Dearcadh na saoránach i leith an éillithe san Aontas in 2026

Léirítear san anailís náisiúnta gurb amhlaidh i 15 Bhallstát; Is iad páirtithe polaitíochta an earnáil is minice a luaitear maidir le breabanna a thabhairt agus a thógáil agus mí-úsáid

(5 %) agus sa tSualainn (9 %) go bhfuil éilliú forleathan sa chóras cúraim sláinte.

Ar deireadh, is í an Bhulgáir (52%) an t-aon tír ina bhfuil

QC4: In (Ár dTír), an gceapann tú go bhfuil tabhairt agus tógáil breabanna agus mí-úsáid cumhachta ar mhaithe le gnóthachan pearsanta forleathan i measc aon cheann díobh seo a leanas? (%)

	EU27	BE	BG	CZ	DK	DE	EE	IE	EL	ES	FR	HR	IT	CY	LV	LT	LU	HU	MT	NL	AT	PL	PT	RO	SI	SK	FI	SE
Páirtithe polaitiúla	53	47	45	48	35	47	39	48	78	75	64	46	52	69	44	66	49	53	65	43	51	29	67	41	62	48	39	37
Polaiteoirí ar an leibhéal náisiúnta, réigiúnach nó áitiúil	49	45	44	45	34	45	38	40	80	67	56	45	50	54	35	58	46	50	61	41	51	27	60	38	64	50	48	53
Oifigigh a dhámhann tairiscintí poiblí	39	37	50	47	15	32	28	35	75	39	39	43	51	55	46	46	27	45	59	38	34	25	42	29	53	31	32	42
Oifigigh a eisíonn ceadanna tógála	36	34	44	31	23	33	26	38	72	45	32	40	50	58	43	48	35	30	67	45	31	14	37	29	48	26	21	32
Cuideachtaí príobháideacha	31	32	17	23	40	35	17	30	42	31	36	20	31	38	20	27	44	22	37	41	28	12	44	16	38	26	33	56
Oifigigh a eisíonn ceadanna gnó	28	22	40	18	6	25	20	32	72	36	20	39	41	55	30	33	16	26	52	33	24	14	29	26	39	16	15	26
Cigirí (sláinte agus sábháilteacht, tógáil, saothar, cáilíocht bia, rialú sláintíochta agus ceadúnú)	28	27	37	21	25	25	19	20	70	27	25	37	39	46	34	45	19	26	45	30	20	12	40	27	46	34	12	24
An córas cúraim sláinte	26	15	44	36	6	16	15	15	91	18	15	36	37	58	39	67	13	29	34	15	25	34	37	40	46	50	5	9
Póilíní, custaim	24	32	52	15	8	11	11	23	58	30	26	33	25	53	33	35	15	21	39	27	12	19	37	33	36	40	5	10
Bainc agus institiúidí airgeadais	22	23	13	6	16	18	11	26	44	32	24	16	28	38	10	16	29	15	27	27	22	6	43	21	34	15	5	22
Údarais chánach	18	19	34	11	5	9	8	15	60	24	16	27	23	36	19	20	12	16	35	16	10	8	38	26	34	23	2	5
Na Cúirteanna (binsí)	18	18	45	22	3	7	12	15	47	25	13	36	23	41	19	40	12	16	38	11	9	12	29	32	41	43	3	8
Údarais slándála sóisialta agus leasa shóisialta	15	12	19	8	10	10	12	11	55	17	10	24	23	27	13	24	10	9	43	12	13	6	35	18	26	19	3	14
Seirbhís ionchúisimh phoiblí	15	10	41	16	3	6	8	14	36	23	22	25	13	30	14	31	9	13	34	15	8	7	25	21	33	26	2	7
Earnáil an oideachais	13	8	18	12	3	7	9	11	35	12	9	14	21	26	14	21	8	9	31	8	15	9	24	21	23	26	4	14
Ceann ar bith (SPONTANEOUS)	4	7	1	4	23	6	7	6	0	2	2	2	3	0	2	2	5	3	3	4	11	6	1	6	2	2	17	12
Níl a fhios agam	8	5	8	10	6	9	24	14	1	5	9	8	4	10	12	4	13	7	8	2	11	16	10	10	5	6	10	3

An chéad mhír is mó a luaitear go minic
 An dara mír is mó a luaitear go minic
 An tríú mír is mó a luaitear go minic

cumhachta ar mhaithe le gnóthachan pearsanta. Taifeadtar na sciарtha is airde sa Ghréig (78 %), sa Spáinn (75 %), agus sa Chipir (69 %). Os a choinne sin, is sa Pholainn (29 %), sa Danmhairg (35 %) agus sa tSualainn (37 %) is lú atá an dearcadh sin forleathan.

Is iad polaiteoirí ar an leibhéal náisiúnta, réigiúnach nó áitiúil an grúpa is minice a luaitear sa tSlóivéin (64 %), sa tSlóvaic (50 %) agus san Fhionlainn (48 %), agus rangaíonn siad i gcomhpháirt ar dtús in éineacht le páirtithe polaitiúla san Ostair (51 %).

Oifigigh a dhámhann tairiscintí poiblí, tá siad sa chéad áit sa Laitvia (46%). Ina theannta sin, luann leath na bhfreagróirí ar a laghad an grúpa sin i sé Bhallstát, go háirithe sa Ghréig (75 %).

Tá oifigigh a eisíonn ceadanna tógála sa chéad áit i Málta (67%) agus san Ísiltír (45%) amháin.

Sa tSualainn (56 %) agus sa Danmhairg (40 %), is iad cuideachtaí príobháideacha an earnáil is minice a luaitear.

Tá an córas cúraim sláinte sa chéad áit i gceithre Bhallstát, eadhon an Ghréig (91%), an Liotuáin (67%), an tSlóvaic (50%) agus an Pholainn (34%). Os a choinne sin, creideann níos lú ná freagróirí amháin as gach deichniúr san Fhionlainn

póilíní agus custaim sa chéad áit. Luaigh níos mó ná leath na bhfreagróirí sa Ghréig (58%) agus sa Chipir (53%) an earnáil sin freisin.

Níl aon cheann de na hocht n-institiúid eile sa chéad áit in aon Bhallstát. I measc na bhfigiúirí suntasacha maidir leis na hinstitiúidí sin tá:

Sa Ghréig, creideann 72% de na freagróirí go bhfuil éilliú forleathan i measc oifigigh a eisíonn ceadanna gnó.

In aon tír déag, deir aon trian ar a laghad de na freagróirí go bhfuil éilliú forleathan i measc cigirí, go háirithe sa Ghréig (70%).

I ndeich dtír, deir duine amháin as gach ceathrar freagróirí ar a laghad go bhfuil éilliú forleathan i mbainc agus in institiúidí airgeadais. Tá an luach is airde sa Ghréig (44%).

Is dóichí go luafaidh freagróirí na cúirteanna sa Ghréig (47%), sa Bhulgáir (45%) agus sa tSlóvaic (43%).

Is sa Ghréig (60%) is mó a luaitear údarais chánach agus is san Fhionlainn (2 %) is lú a luaitear iad.

Tá an tseirbhís ionchúisimh phoiblí luaite ag níos lú ná leath de na freagróirí i ngach ceann de na 27

Eorabharaiméadar Speisialta 573
Dearcadh na saoránach i leith an éillithe san Aontas in 2026

mBallstát, idir 41 % sa Bhulgáir agus 2 % san Fhionlainn.

Tá údaráis slándála sóisialta agus leasa shóisialta luaite ag níos lú ná duine as gach cúigear freagróirí i 19 dtír. Tugann níos mó ná leath (55%) an freagra seo sa Ghréig.

Ar fud na mBallstát uile, tá éagsúlacht sna freagraí maidir leis an tagairt d'earnáil an oideachais, le cionmhaireachtaí idir 35 % sa Ghréig agus 3 % sa Danmhairg.

Eorabharaiméadar Speisialta 573
Dearcadh na saoránach i leith an éillithe san Aontas in 2026

I gcomparáid le 2025, tháinig méadú ar chion na bhfreagróirí a deir go bhfuil tabhairt agus glacadh breabanna agus mí-úsáid cumhachta ar mhaithe le gnóthachan pearsanta forleathan i measc páirtithe polaitiúla i 20 Ballstát, agus tháinig laghdú air i sé Bhallstát. Feictear an méadú is mó sa Liotuáin (66 %, +17 pc), agus taifeadtar an laghdú is mó sa Chróit (46 %, -6 pc).

Tháinig méadú ar líon na bhfreagróirí a mheasann go bhfuil an t-éilliú forleathan i measc polaiteoirí ar an leibhéal náisiúnta, réigiúnach nó áitiúil in 21 Bhallstát agus tháinig laghdú air i gcúig Bhallstát. Cláraítear an méadú is airde sa Chipir (54 %, +13 pc), agus taifeadtar an laghdú is mó arís sa Chróit (45 %, -8 pc).

I 16 Bhallstát, is dóichí anois go gceapfadh freagróirí go bhfuil éilliú i measc oifigeach a dhámhann tairiscintí poiblí forleathan ná mar a bhí siad in 2025 go háirithe sa Ghréig (75 %, + 8 bpointe céatadáin). Os a choinne sin, feictear laghdú i ndeich mBallstát, go háirithe sa Chróit (43%, -8 pc).

A mhéid a bhaineann le hoifigigh a eisíonn ceadanna tógála, tháinig méadú ar bhraistintí maidir le héilliú forleathan i 14 Bhallstát, agus feictear meath i ndeich mBallstát. Taifeadtar an méadú is mó sa Spáinn (45 %, + 11 phointe céatadáin), agus feictear an laghdú is mó sa Phortaingéil (37 %, -14 phointe céatadáin).

I gcás cuideachtaí príobháideacha, tháinig méadú ar chion na bhfreagróirí a chreideann go bhfuil an t-éilliú forleathan in 12 Bhallstát, agus tháinig laghdú air in 11 Bhallstát. Feictear an méadú is mó sa Ghréig (42 %, + 8 bpointe céatadáin), agus sa tSlóivéin (38 %, + 8 bpointe céatadáin) agus taifeadtar an laghdú is mó san Ungáir (22 %, - 11 phointe céatadáin).

I gcomparáid le 2025, is dóchúla go luafar cigirí (sláinte agus sábháilteacht, tógáil, saothar, cáilíocht bia, rialú sláintíochta agus ceadúnú) in 13 Bhallstát, go háirithe sa tSlóivéin (46%, + 11 pc). Tháinig laghdú ar an gcion sin i naoi mBallstát, agus chonacthas an laghdú is mó san Ungáir (26 %, - 7 bpointe céatadáin).

Maidir le hoifigigh a eisíonn ceadanna gnó, tháinig méadú ar bhraistintí maidir le héilliú forleathan in 18 mBallstát agus tháinig laghdú orthu in ocht mBallstát. Taifeadtar an méadú is mó sa Ghréig (72 %, +11 pc), agus breathnaítear an laghdú is mó san Ungáir (26 %, -8 pc).

I 16 Bhallstát, is dóichí anois go mbraithfidh freagróirí go bhfuil an t-éilliú chomh forleathan sa chóras cúraim sláinte ná mar a bhí siad in 2025, go háirithe sa tSlóivéin (46%, + 6 pc). I ndeich mBallstát, tá níos lú freagróirí den tuairim sin anois, agus an laghdú is mó á thaifeadadh ag an Ungáir (29 %, -11 pc).

Tháinig méadú ar chion na bhfreagróirí a deir go bhfuil éilliú forleathan i measc na bpóilíní agus na gcustam i 14 Bhallstát,

go háirithe sa tSlóivéin (36 %, +9 pc). Tháinig laghdú ar an sciar sin in 11 Bhallstát, agus chonacthas na méaduithe is mó sa Chróit (33%, -10 pc).

I gcás na mbanc agus na n-institiúidí airgeadais, tháinig méadú ar bhraistintí maidir le héilliú forleathan i 15 Bhallstát agus tháinig laghdú orthu in ocht mBallstát. Feictear an méadú is mó sa Ghréig (44%, +12 pc), agus taifeadtar an laghdú is mó sa Chróit (16%, -6 pc).

Tháinig méadú ar thuairimí maidir le héilliú forleathan sna cúirteanna i 15 thír, go háirithe sa Liotuáin (40%, +9 pc), agus taifeadtar laghdú i naoi mBallstát. Tharla an laghdú is mó sa Chróit, sa Phortaingéil agus san Ostair le laghdú ceithre phointe céatadáin agus ag 36 %, 29 % agus 9 % faoi seach.

Maidir leis na húdaráis chánach, tá méadú tagtha ar chion na bhfreagróirí a chreideann go bhfuil éilliú forleathan i 17 dtír, go háirithe sa tSlóivéin (34%, +11 pp). Os a choinne sin, tá laghdú tagtha air i naoi dtír, agus is é an laghdú is mó ná ocht bpointe céatadáin go 16 % san Ungáir.

Maidir leis an tseirbhís ionchúisimh phoiblí, chonacthas méaduithe i 15 thír, go háirithe sa tSlóivéin (33%, +9 pc), agus tháinig laghdú air i ndeich dtír, go háirithe sa Chróit (25%, -5 pc).

Tháinig méadú ar an gcion ina luaitear údaráis slándála sóisialta agus leasa shóisialta in 18 mBallstát, agus tháinig laghdú air i sé Bhallstát. Tharla an méadú ba mhó sa Ghréig (55%, + 7 pc), an laghdú ba mhó san Ungáir (9%, -6 pc).

Ar deireadh, i gcás earnáil an oideachais, tháinig méadú ar bhraistintí maidir le héilliú forleathan i 16 thír agus tháinig laghdú orthu in ocht dtír. Feictear an méadú is mó sa tSlóivéin (23%, +8 pc), agus taifeadtar an laghdú is mó sa Chróit (14%, -8 pc).

Eorabharaiméadar Speisialta 573
 Dearcadh na saoránach i leith an éillithe san Aontas in 2026

QC4: In (Ár dTír), an gceapann tú go bhfuil tabhairt agus tógáil breabanna agus mí-úsáid cumhachta ar mhaithe le gnóthachan pearsanta forleathan i measc aon cheann díobh seo a leanas? (Freagraithe Inmharthana Inmharthana) (%)

		EU27	BE	BG	CZ	DK	DE	EE	IE	EL	ES	FR	HR	IT	CY	LV	LT	LU	HU	MT	NL	AT	PL	PT	RO	SI	SK	FI	SE	
Páirtithe polaitiúla	Feabhra/Mar 2025	53	47	45	48	35	47	39	48	78	75	64	46	52	69	44	66	49	53	65	43	51	29	67	41	62	48	39	37	
	ΔJan/Feb 2025	▲2	▲4	▲7	▲3	▲4	▲3	▲2	▲7	▲9	▼4	▼1	▼6	▲1	▲2	▼2	▲17	▼4	▼2	▲5	=	▲3	▲1	▲3	▲4	▲5	▲6	▲9	▲8	
Polaiteoirí ar an leibhéal náisiúnta, réigiúnach nó áitiúil	Feabhra/Mar 2025	49	45	44	45	34	45	38	40	80	67	56	45	50	54	35	58	46	50	61	41	51	27	60	38	64	50	48	53	
	ΔJan/Feb 2025	▲3	▲4	▲6	=	▲5	▲9	▲1	▲4	▲10	▲1	▲4	▼8	▲2	▲13	▼2	▲12	▲5	▼3	▲5	▼4	▲3	▲2	▼3	▲1	▲5	▲5	▲9	▲10	
Oifigigh a dhámhann tairiscintí poiblí	2025	39	37	50	47	15	32	28	35	75	39	39	43	51	55	46	46	27	45	59	38	34	25	42	29	53	31	32	42	
	ΔJan/Feb 2025	▲1	▲6	▲7	▼2	▼1	▲4	=	▲3	▲8	▲6	▼2	▼8	▼6	▲11	▼1	▲5	▼7	▼1	▲9	▼5	▲3	▲3	▼4	▲2	▲2	▲3	▲7	▲2	
Oifigigh a eisíonn ceadanna tógála	Feabhra/Mar 2025	36	34	44	31	23	33	26	38	72	45	32	40	50	58	43	48	35	30	67	45	31	14	37	29	48	26	21	32	
	ΔJan/Feb 2025	=	▲2	▲10	=	▼2	▲5	▼2	▲5	▲8	▲11	=	▼7	▼5	▲10	▼2	▲7	▲1	▼7	▲9	▼5	▼1	▼3	▼14	▲1	▲7	▲2	▲2	=	
Cuideachtaí príobháideacha	2025	31	32	17	23	40	35	17	30	42	31	36	20	31	38	20	27	44	22	37	41	28	12	44	16	38	26	33	56	
	ΔJan/Feb 2025	=	▲7	▲3	=	▼1	▼2	▼2	▲5	▲8	=	▼1	▼2	▲3	▲6	▼3	▲4	▲1	▼11	▲2	▼3	▼1	▼1	▼1	=	▲8	=	▲7	▲5	
Oifigigh a eisíonn ceadanna gnó	2025	28	22	40	18	6	25	20	32	72	36	20	39	41	55	30	33	16	26	52	33	24	14	29	26	39	16	15	26	
	ΔJan/Feb 2025	▲1	▲3	▲5	▲2	▼2	▲1	▲1	▲4	▲11	▲6	=	▼4	▼3	▲10	▼2	▲6	▼1	▼8	▲5	▼1	▲1	▲3	▼6	▲2	▲8	▲2	▲5	▲1	
Cigirí (sláinte agus sábháilteacht, saothar, cáilíocht bia, rialú sláintíochta agus ceadúnú)	Feabhra/Mar 2025	28	27	37	21	25	19	20	70	27	25	37	39	46	34	45	19	26	45	30	20	12	40	27	46	34	12	24		
	ΔJan/Feb 2025	=	▲2	▲1	=	=	=	▼1	▲3	▲5	▲6	▲2	▼6	=	▲8	▲1	▲3	▲1	▼7	▲4	▼1	▼5	▼4	▼5	▼1	▲11	▼1	▲2	=	
An córas cúraim sláinte	Feabhra/Mar 2025	26	15	44	36	6	16	15	15	91	18	15	36	37	58	39	67	13	29	34	15	25	34	37	40	46	50	5	9	
	ΔJan/Feb 2025	▲1	▲5	▲2	=	▲1	▲2	▼2	▼1	▲2	▲4	▼1	▼10	▲1	▲2	▲2	▲5	▲2	▼11	▲4	▼4	▲1	▼2	▼6	▼4	▲6	▼5	▲1	▲1	
Póilíní, custaim	2025	24	32	52	15	8	11	11	23	58	30	26	33	25	53	33	35	15	21	39	27	12	19	37	33	36	40	5	10	
	ΔJan/Feb 2025	▲2	▲6	▲2	▼4	▲1	▲3	=	▲3	▲3	▲6	=	▼10	▲2	▲2	▼3	▲6	▼3	▼2	▼2	▼4	▲2	▼7	▼2	▼9	▼2	▲1	▲3		
Bainc agus institiúidí airgeadais	Feabhra/Mar 2025	22	23	13	6	16	18	11	26	44	32	24	16	28	38	10	16	29	15	27	27	22	6	43	21	34	15	5	22	
	ΔJan/Feb 2025	▲2	▲6	▲4	▼1	▼3	=	▲1	▲12	▲5	▲3	▼6	▲3	▲1	▼3	▲4	▲4	▼4	▼4	▲1	▲3	▼1	▼1	▼4	▲6	▲9	=	▲2	=	
Údaráis chánach	2025	18	19	34	11	5	9	8	15	60	24	16	27	23	36	19	20	12	16	35	16	10	8	38	26	34	23	2	5	
	ΔJan/Feb 2025	▲1	▲1	▲6	▲1	▼1	▲1	▲1	▲4	▲1	▲5	▲2	▼5	=	▲1	▼3	▲4	▲1	▼8	▲2	▼2	▼2	▼1	▼4	▲4	▲11	▼3	▲1	▲2	
Na Cúirteanna (binsí)	2025	18	18	45	22	3	7	12	15	47	25	13	36	23	41	19	40	12	16	38	11	9	12	29	32	41	43	3	8	
	ΔJan/Feb 2025	▲1	▲4	▲4	▼2	=	=	▲2	=	▲6	▲1	▼2	▼4	▲1	▼1	▼3	▲9	▲4	▼3	▲3	▼1	▼4	▲1	▼4	▲3	▲8	▲2	▲2	▲2	
Údaráis slándála sóisialta agus leasa shóisialta	2025	15	12	19	8	10	10	12	11	55	17	10	24	23	27	13	24	10	9	43	12	13	6	35	18	26	19	3	14	
	ΔJan/Feb 2025	▲2	▲5	▲1	=	▲2	▲2	▲1	=	▲7	▲4	▲2	▼3	=	▲2	▼2	▲5	▲1	▼6	▲5	▼4	▼4	▲1	▼3	▲3	▲7	▲2	▲1	▲5	
Seirbhís ionchúisimh phoiblí	2025	15	10	41	16	3	6	8	14	36	23	22	25	13	30	14	31	9	13	34	15	8	7	25	21	33	26	2	7	
	ΔJan/Feb 2025	=	▼1	▲5	▲1	=	▲1	▲2	▲3	▲6	▲2	▲2	▼5	▼1	▲6	▼4	▲4	▲2	▼4	▲3	▼1	▼4	▼4	▼4	▲4	▲5	▲9	▼3	=	▲2
Earnáil an oideachais	2025	13	8	18	12	3	7	9	11	35	12	9	14	21	26	14	21	8	9	31	8	15	9	24	21	23	26	4	14	
	ΔJan/Feb 2025	▲1	▲4	▲3	▲2	▼1	=	=	▲1	▲5	▲1	▲3	▼3	▲4	▼3	▲5	▲1	▼3	▲7	▼1	▲1	▲2	▼4	▼1	▲8	=	▲2	▲3		
Ceann ar bith (SPONTANEOUS)	2025	4	7	1	4	23	6	7	6	0	2	2	2	3	0	2	5	3	3	4	11	6	1	6	2	17	12	1	2	
	ΔJan/Feb 2025	▼2	▼1	▲1	▲1	=	▲1	▼2	=	▲1	=	=	▲1	▼2	▲1	=	▲2	▼1	▼1	▼1	▲1	=	=	▲2	▲1	=	▼4	▼4	▼4	
Níl a fhios agam	2025	8	5	8	10	6	9	24	14	1	5	9	8	4	10	12	4	13	7	8	2	11	16	10	10	5	6	10	3	
	ΔJan/Feb 2025	▼2	▼4	▼1	▼2	=	▼4	=	▼5	=	▼1	▼3	▲3	▼3	▼4	▼5	▼6	▼1	▼2	▼4	▼1	▼1	▲1	▼1	▲1	▼4	▼6	▼5	▼1	

· Léiríonn anailís shochdhéimeagrafach - raon difríochtaí maidir le braistintí ar cé chomh forleathan is atá éilliú i réimsí éagsúla den tsochaí:

An níos faide a d'fhan freagróirí san oideachas, is lú an seans go gceapann siad go bhfuil éilliú forleathan i measc polaiteoirí (57% díobh siúd a chríochnaigh a gcuid staidéir roimh 16 vs 495% díobh siúd a chríochnaigh a gcuid staidéir 20 bliain d'aois nó níos sine), i bpáirtithe polaitiúla (60% díobh siúd a chríochnaigh a gcuid staidéir roimh 16 vs 52% díobh siúd a chríochnaigh a gcuid staidéir 20 bliain d'aois nó níos sine) agus i measc ceadanna gnó eisiúna oifigiúla (42% díobh siúd a chríochnaigh a gcuid staidéir roimh 16 vs 36% díobh siúd a chríochnaigh a gcuid staidéir 20 bliain d'aois nó níos sine).

Is iad na daoine dífhostaithe na grúpaí soch-ghairmiúla leis an gcion is airde daoine a chreideann go bhfuil éilliú forleathan in aon institiúid, ach in oifigh a dhámhann tairiscintí poiblí agus ceadanna tógála, áit a bhfuil an chéad ghrúpa soch-ghairmiúil ar cheann de na daoine féinfhostaithe.

Is mó seans i gcónaí go gceapfadh freagróirí a d'fhulaing éilliú go bhfuil éilliú forleathan ná iad siúd nach bhfaca ná nach bhfaca éilliú. Is é an difríocht idir na grúpaí seo is suntasaí do na hoifigh a eisíonn cead gnó (50% vs 28%) chomh maith leis an gcóras cúraim sláinte (48% vs 25%). Ag an am céanna, is dóichí go seasta go gceapann na daoine a chonaic éilliú go bhfuil éilliú forleathan ná iad siúd nach bhfuil. Is féidir an difríocht is mó idir an dá ghrúpa a fháil don chóras cúram sláinte (40% vs 25%).

Eorabharaiméadar Speisialta 573
Dearcadh na saoránach i leith an éillithe san Aontas in 2026

QC4 In (Ár dTír), an gceapann tú go bhfuil tabhairt agus tógáil breabanna agus mí-úsáid cumhachta chun gnóthachan pearsanta forleathan i measc aon cheann díobh seo a leanas? (% - AE)

	Páirtithe polaitiúla	Polaiteoirí ar an leibhéal náisiúnta, réigiúnach nó áitiúil	Oifigigh a dhámhann tairiscintí poiblí	Oifigigh a eisíonn ceadanna tógála	Cuideachta í príobháideacha	Cigirí (sláinte agus sábháilteacht, tógáil, saothar, cáilíocht bia, rialú sláintíochta agus ceadúnú)	Oifigigh a eisíonn ceadanna gnó	An córas cúraim sláinte	Póilíní, custaim	Bainc agus institiúidí airgeadais
AE27	53	49	39	36	31	28	28	26	24	22
Inscne										
Fear	54	51	41	38	33	29	30	26	24	23
Bean	52	48	36	35	29	27	27	26	23	22
Aois										
15-24	49	42	29	25	29	23	22	20	26	20
25-39	54	49	37	34	34	28	28	26	26	25
40-54	53	50	40	39	33	31	30	28	24	23
>=55	53	51	42	39	29	28	30	26	21	21
Oideachas (Deireadh)										
15<=	60	57	41	42	28	32	33	28	26	27
16-19	52	49	39	37	29	29	29	28	23	20
>=20	52	49	39	36	35	27	27	23	23	23
Fós ag staidéar	49	44	31	27	33	24	22	20	26	23
Catagóir shochghairmiúil										
Féinfhostaithe	52	52	44	43	32	32	30	30	24	25
Bainisteoirí	52	51	38	36	36	27	27	22	22	23
Coiléir bhána eile	51	45	39	37	32	29	30	30	24	22
Oibrithe láimhe	53	49	37	35	30	28	28	25	25	22
Daoine tí	53	50	41	36	23	30	31	27	25	24
Dífhostaithe	60	56	40	39	38	33	31	28	30	27
Ar scor	53	51	42	39	29	27	29	26	21	21
Mic léinn	51	44	30	26	32	25	23	20	26	22
Deacrachtaí billí a foc										
An chuid is mó den am	58	56	42	37	34	35	31	34	33	29
Ó am go ham	56	50	39	39	31	32	32	32	28	26
Beagnach riamh / Riamh	51	49	38	35	31	26	27	23	21	20
Éilliú a bhfuil taithí nó fianaise air										
Tá taithí agam	70	61	59	55	45	47	50	48	42	37
Tá, fianaithe	59	54	51	46	39	41	39	40	36	33
Níl	52	49	38	36	31	27	28	25	23	22
Tá aithne agat ar dhuine a thógann breabanna										
Tá	64	64	58	51	46	45	42	44	38	35
Níl	52	48	37	35	30	26	27	23	22	21

Ar chúiseanna inléiteachta, ní thaispeántar ach na míreanna sin a roghnaigh 20 % ar a laghad de na freagróirí ar leibhéal an Aontais.

5. Leibhéal an éillithe le trí bliana anuas

Creideann beagnach leath de na freagróirí go bhfuil méadú tagtha ar éilliú ina dtír féin le trí bliana anuas.

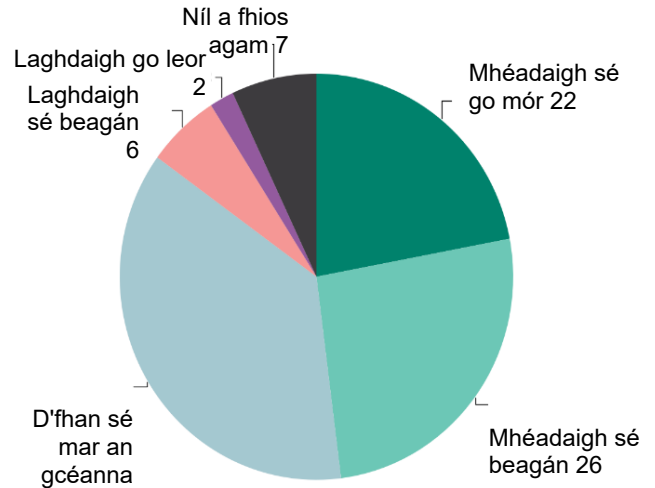
Fiafraíodh de fhreagróirí an gceapann siad go bhfuil athrú tagtha ar leibhéal an éillithe ina dtír féin le trí bliana anuas.²⁴

Ar fud an AE, deir beagnach leath na bhfreagróirí (48%, +4 pc) go bhfuil méadú tagtha ar leibhéal an éillithe ina dtír le linn na tréimhse seo, lena n-áirítear 22% a chreideann go bhfuil méadú mór tagtha air agus 26% a deir go bhfuil méadú beag tagtha air.

Measann níos mó ná aon trian de na freagróirí (37%, -3 pc) gur fhan an leibhéal éillithe mar an gcéanna. Creideann níos lú ná freagróirí amháin as gach deichniúr (8%, -1 pp) go bhfuil laghdú tagtha ar éilliú, lena n-áirítear 6% a deir go bhfuil laghdú beag tagtha air agus 2% a cheapann go bhfuil laghdú mór tagtha air.

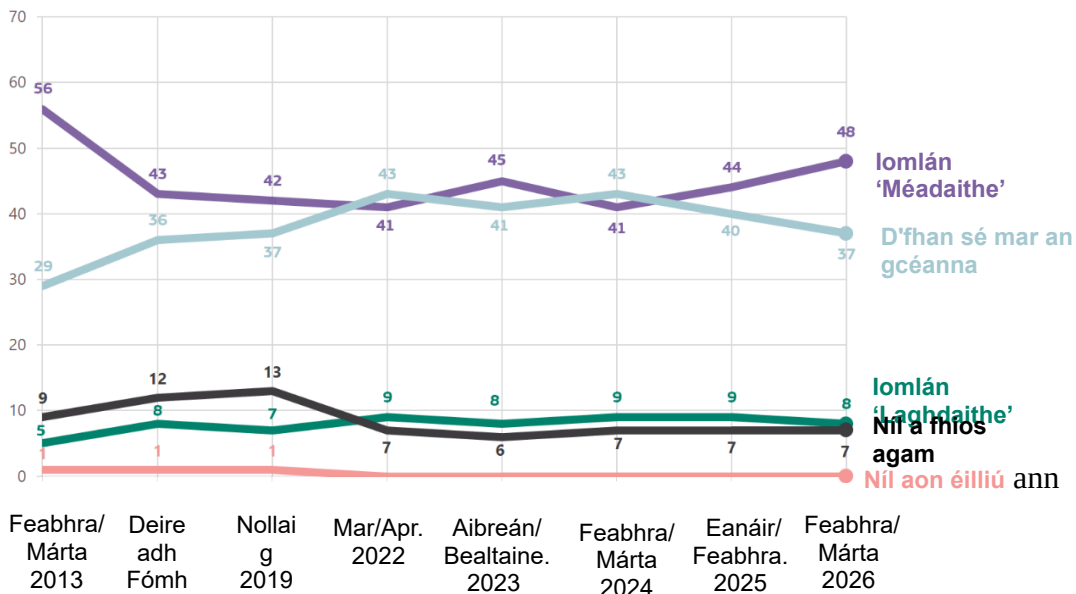
Maidir le treochtaí le himeacht ama, tháinig laghdú aon phointe céatadán amháin ar líon na bhfreagróirí a deir go bhfuil leibhéal an éillithe 'laghdaithe' i gcomparáid le 2025. Os a choinne sin, deir níos mó freagróirí gur mhéadaigh an t-éilliú go 44 % in 2025, agus 48 % in 2026, an leibhéal is airde a breathnaíodh ó bhí 2013 ann.

QC3: Le trí bliana anuas, an ndéarfá go bhfuil an leibhéal éillithe i (Ár dTír) ...? (AE27) (%)



- Mhéadaigh sé go mór ▲4
- Mhéadaigh sé beagán =
- D'fhan sé mar an gcéanna ▼3
- Laghdaiigh beagán ▼1
- Lag laghdaithe =
- Níl aon éilliú ann (Ár dTír) (Spléachadhach) =
- Níl a fhios agam =
- ▲▼(Feabhra/Márta 2026 - Eanáir/Feabhra 2025)

QC3 Le trí bliana anuas, an ndéarfá go bhfuil an leibhéal éillithe i (Ár dTír) ...? (% - AE)



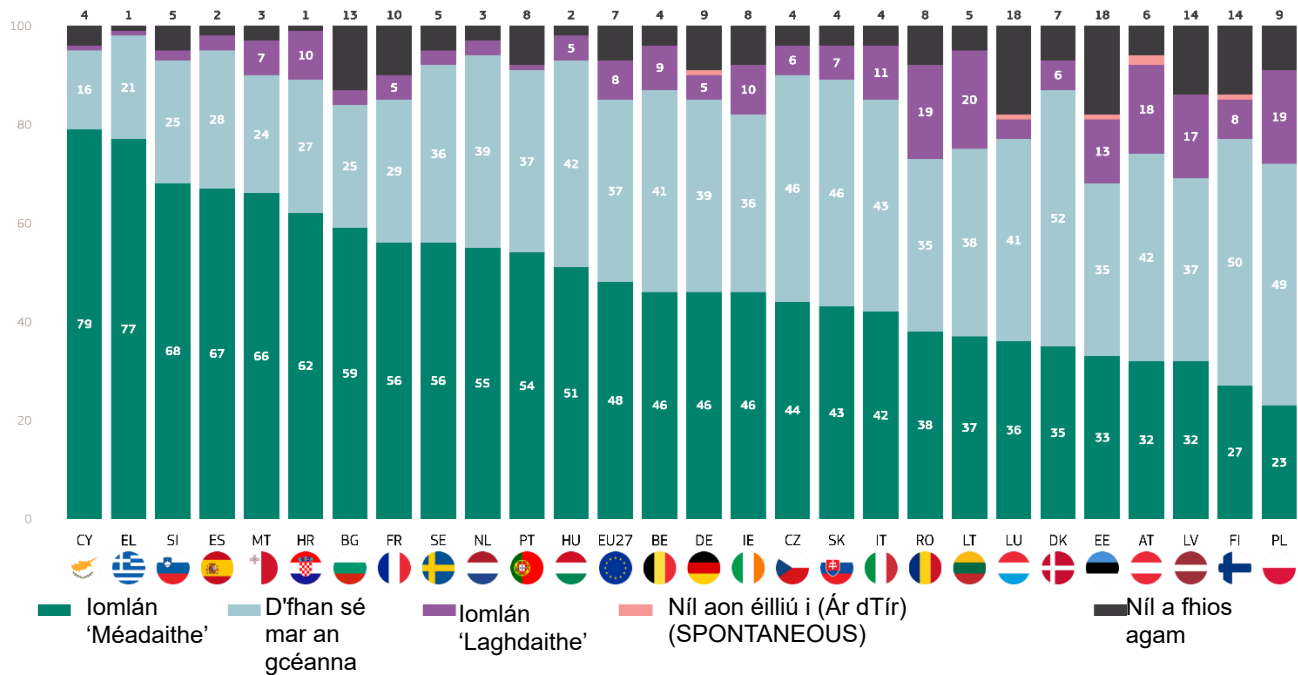
24 QC3: 1 (Irish) Le trí bliana anuas, an ndéarfá go bhfuil an leibhéal éillithe i (Ár dTír) tar éis ...?

Eorabharaiméadar Speisialta 573
 Dearcadh na saoránach i leith an éillithe san Aontas in 2026

In 12 Bhallstát, deir níos mó ná leath na bhfreagróirí go bhfuil méadú tagtha ar leibhéal an éillithe ina dtír féin le trí bliana anuas. Tá an dearcadh sin is forleithne sa Chipir (79 %), sa Ghréig (77%) agus sa tSlóivéin (68 %), agus ina dhiaidh sin sa Spáinn (67 %), i Málta (66 %), sa Chróit (62 %), sa Bhulgáir (59 %), sa Fhrainc agus sa tSualainn (56 %), san Ísiltír (55%) agus san Ungáir (51%).

Os a choinne sin, tháinig laghdú ar an leibhéal i seacht mBallstát, go háirithe sa Chróit (62%, -10 pc).

QC3: Le trí bliana anuas, an ndéarfá go bhfuil an leibhéal éillithe i (Ár dTír) ...? (%)



In dhá Bhallstát, measann leath na bhfreagróirí ar a laghad gur fhan an leibhéal éillithe mar an gcéanna le trí bliana anuas: An Danmhairg (52%) agus an Fhionlainn (50%).

Sa Liotuáin, deir an cúigiú cuid de na freagróirí (20 %) go bhfuil laghdú tagtha ar leibhéal an éillithe le trí bliana anuas.

I gcomparáid le 2025, in 18 mBallstát, ceapann níos mó freagróirí go bhfuil méadú mór nó beag tagtha ar leibhéal an éillithe ina dtír féin. Taifeadtar na méaduithe is mó sa Ghréig (77%, +20 pc) agus sa tSlóvaic (43%, +13 pc).

QC3: Le trí bliana anuas, an ndéarfá go bhfuil an leibhéal éillithe i (Ár dTír) ...? (%)

	EU27	BE	BG	CZ	DK	DE	EE	IE	EL	ES	FR	HR	IT	CY	LV	LT	LU	HU	MT	NL	AT	PL	PT	RO	SI	SK	FI	SE
Mhéadaigh sé go mór	22	19	34	20	7	15	12	22	57	45	27	33	17	60	12	11	8	27	41	18	9	7	18	20	39	20	3	16
Δ Eanáir/Feabhra 2026	+4	+5	+5	+5	=	+4	+2	+4	+22	+10	+6	+12	+2	+5	+3	+6	+4	+3	+1	=	+3	+4	+5	+2	+7	+10	=	+3
Mhéadaigh sé beagán	26	27	25	24	28	31	21	24	20	22	29	29	25	19	20	26	28	24	25	37	23	16	36	18	29	23	24	40
Δ Eanáir/Feabhra 2026	=	=	+2	+2	+3	+1	+5	+1	+2	+3	+4	+2	+1	+1	+2	+7	+1	+5	+5	+1	+1	+1	+2	+2	+2	+3	+3	+3
D'fhan sé mar an gcéanna	37	41	25	46	52	39	35	36	21	28	29	27	43	16	37	38	41	42	24	39	42	49	37	35	25	46	50	36
Δ Eanáir/Feabhra 2026	+3	+1	+2	+2	+1	+1	+7	+3	+13	+6	+6	+8	+2	+1	+1	+3	+3	+7	+3	+1	+1	+9	+11	+8	+4	+4	+8	=
Laghdaigh beagán	6	7	3	5	6	5	9	8	1	3	4	7	7	1	15	18	3	4	5	3	15	16	1	14	1	6	7	3
Δ Eanáir/Feabhra 2026	+1	+1	+3	+2	+1	=	+1	+1	+5	+1	+2	+2	+4	+3	+3	+6	=	=	=	=	+5	+1	+4	+4	+5	+2	=	
Laghdaigh sé go mór	2	2	0	1	0	0	4	2	0	0	1	3	4	0	2	2	1	1	2	0	3	3	0	5	1	1	1	0
Δ Eanáir/Feabhra 2026	=	+2	+3	+1	=	+1	=	+2	=	+1	=	=	+2	+1	+1	+2	=	=	+1	=	+1	=	+1	+2	+1	+1	=	
Níl aon éilliú i (Ár dTír) (SPONTANEOUS)	0	0	0	0	1	1	0	0	0	0	0	0	0	0	0	0	1	0	0	0	2	0	0	0	0	1	1	0
Δ Eanáir/Feabhra 2026	=	+1	=	+1	=	+1	=	=	=	=	=	=	=	=	=	=	+1	=	+1	=	=	=	=	=	=	=	+1	
Níl a fhios agam	7	4	13	4	7	9	18	8	1	2	10	1	4	4	14	5	18	2	3	3	6	9	8	8	5	4	14	5
Δ Eanáir/Feabhra 2026	=	+2	+1	+1	+3	+2	+1	+1	+2	+1	+2	=	+1	+1	=	+2	+5	+1	+5	+2	+3	+4	+2	+2	+2	+3	+2	=
Feabhra/Márta 2026																												
Δ Eanáir/Feabhra 2025																												
Feabhra/Márta 2026																												
Δ Eanáir/Feabhra 2025																												
Feabhra/Márta 2026																												
Δ Eanáir/Feabhra 2025																												

Eorabharaiméadar Speisialta 573
Dearcadh na saoránach i leith an éillithe san Aontas in 2026

* Léiríonn an anailís sochdhéimeagrafach - an méid seo a leanas:

Léiríonn fir agus mná braistintí an-chosúla: Deir beagán faoi bhun cúigear as gach deichniúr ban (49%) go bhfuil méadú tagtha ar leibhéal an éillithe ina dtír féin, i gcomparáid le 48% d'fhir.

Tá níos mó seans ann go ndéarfaidh freagróirí níos sine go bhfuil méadú tagtha ar éilliú le trí bliana anuas. Is amhlaidh atá i gcás 49 % de na freagróirí atá 40 bliain d'aois nó níos sine, i gcomparáid le 47 % de na freagróirí atá 15 – 24 bliana d'aois.

Creideann níos mó ná trí cheathrú de na freagróirí a deir go raibh éilliú orthu (77%) agus creideann seisear as gach deichniúr díobh siúd a chonaic é (61%) go bhfuil méadú tagtha ar éilliú, i gcomparáid le 47% díobh siúd nach raibh éilliú acu ná nach bhfaca siad.

Ar an gcaoi chéanna, is dóichí go gceapann freagróirí a bhfuil aithne acu ar dhuine a ghlacann breabanna go bhfuil méadú tagtha ar éilliú (67%) ná iad siúd nach bhfuil (46%).

QC3 Le trí bliana anuas, an ndéarfá go bhfuil an leibhéal éillithe i (Ár dTír) ...?

	lomlán 'Méadaithe'	D'fhan sé mar an gcéanna	lomlán 'Laghduithe'	Níl a fhios agam
AE27	48	37	8	7
Inscne				
Fear	48	39	7	6
Bean	49	36	7	8
Aois				
15-24	47	35	8	10
25-39	46	39	8	7
40-54	49	38	8	5
>=55	49	36	8	7
Oideachas (Deireadh)				
<=15	54	32	5	8
16-19	49	36	9	6
>=20	47	40	8	5
Fós ag staidéar	42	38	8	12
Catagóir shochghairmiúil				
Féinfhostaithe	48	41	7	4
Bainisteoirí	44	42	9	5
Coiléir bhána eile	46	40	8	6
Oibrithe láimhe	49	37	8	6
Daoine tí	55	29	9	6
Dífhostaithe	57	31	6	6
Ar scor	49	36	7	8
Mic léinn	47	35	8	10
Deacrachtaí billí a íoc				
An chuid is mó den am	61	27	5	6
Ó am go ham	50	36	8	6
Beagnach riamh / Riamh	46	39	8	7
Éilliú a bhfuil taithí nó fianaise air				
Tá taithí agam	77	18	3	2
Tá, fianaithe	61	29	8	2
Níl	47	38	8	7
Tá aithne agat ar dhuine a thógann breabanna				
Tá	67	24	6	3
Níl	46	39	8	7

II. Dearcthaí ar éilliú go mion

1. Éilliú in institiúidí poiblí

Aontaíonn formhór na bhfreagróirí go n-eascraíonn éilliú as naisc ró-dhlútha idir gnó agus polaitíocht, agus nach saothraítear éilliú ardleibhéil go leordhóthanach.

Fiafraíodh de fhreagróirí an aontaíonn siad nó an n-easaontaíonn siad le sraith ráiteas maidir le héilliú in institiúidí poiblí a dtíre.²⁵ Tháinig méadú ar ábhair imní shaoránaigh an Aontais maidir le héilliú in institiúidí poiblí i ngach ráiteas ó 2025 i leith:

Ar fud an Aontais, aontaíonn beagnach ochtar as gach deichniúr freagróirí (79%, +2 pointe céatadán) go n-eascraíonn éilliú as naisc ró-dhlúth idir gnó agus polaitíocht, agus ní aontaíonn 14% (gan athrú) agus deir 7% nach bhfuil a fhios acu (-2 pp).

Maidir le hinstitiúidí poiblí náisiúnta, aontaíonn thart ar thrí cheathrú de na freagróirí (76 %, +3 phointe céatadán) go bhfuil éilliú ann. Os a choinne sin, easaontaíonn 17 % (-2 phointe céatadán) agus freagraíonn 7 % 'níl a fhios agam' (-1 phointe céatadán)

Breathnaítear patrún den chineál céanna le haghaidh institiúidí poiblí áitiúla nó réigiúnacha. Aontaíonn beagnach trí cheathrú de na freagróirí (74%, +4 pp) go bhfuil éilliú ann. Os a choinne sin, ní aontaíonn 19 % (-3 phointe céatadán) agus ní thugann 7 % (-1 phointe céatadán) tuairim uaidh.

Ina theannta sin, deir seachtar as gach deichniúr gur minic gurb iad breabaireacht agus úsáid nasc an bealach is éasca chun seirbhísí poiblí áirithe a fháil (70 %, +4 pc). Deir beagán níos lú ná seachtar as gach deichniúr Eorpach nach ndéantar cásanna éillithe ardleibhéil - a shaothrú go leordhóthanach ina dtír (69%, +3 pp). Aontaíonn cion den chineál céanna go gcuireann fabhar agus éilliú bac ar iomaíocht ghnó (67 %, +2 pc).

Ar deireadh, aontaíonn níos mó ná seisear as gach deichniúr freagróirí (63%, +2 pc) go bhfuil éilliú mar chuid den chultúr gnó ina dtír féin, agus aontaíonn níos mó ná leath (54%, +3 pc) gurb é an t-aon bhealach chun go n-éireoidh le gnó ná naisc pholaitiúla a bheith acu.

25 QC12a Inis cé acu a aontaíonn tú nó nach n-aontaíonn tú le gach ceann de na nithe seo a leanas?

1. Tá éilliú sna hinstitiúidí poiblí áitiúla nó réigiúnacha i (Ár dTír)
2. Tá éilliú sna hinstitiúidí poiblí náisiúnta i (Ár dTír)
3. Is cuid den chultúr gnó é an t-éilliú (Ár dTír)
6. Ní saothraítear cásanna éillithe ardleibhéil go leordhóthanach in (Ár dTír)
8. Bíonn éilliú mar thoradh ar naisc ró-dhlúth idir gnó agus polaitíocht in (Ár dTír)
9. Is minic gurb é breabaireacht agus úsáid nasc an bealach is éasca chun seirbhísí poiblí áirithe a fháil i (Ár dTír)
11. I (Ár dTír) is é an t-aon bhealach chun go n-éireoidh le gnó ná naisc pholaitiúla a bheith agat
12. In (Ár dTír), cuireann fabhar agus éilliú bac ar iomaíocht ghnó

Tá na tuairimí maidir le héifeachtacht an chomhraic i gcoinne an éillithe fós íseal, nuair a fiafraíodh díobh faoi ráitis a bhaineann leis an gcomhrac i gcoinne an éillithe²⁶

Easaontaíonn beagnach leath na bhfreagróirí (47%, gan athrú) go gcuirtear bearta i gcoinne an éillithe i bhfeidhm go neamhchlaonta agus gan cúiseanna ulterior, agus aontaíonn ceathrar as gach deichniúr (40%, +1 pp).

Easaontaíonn leath na bhfreagróirí (50 % – 2 phointe céatadán) go bhfuil go leor ionchúisimh rathúla ann chun daoine a dhíspreagadh ó bheith rannpháirteach i gcleachtais éillitheacha ina dtír féin, agus aontaíonn beagán os cionn aon trian (38 %, + 2 phointe céatadán).

Easaontaíonn níos mó ná leath na bhfreagróirí (54%, –2 pc) go bhfuil iarrachtaí an rialtais náisiúnta chun an t-éilliú a chomhrac éifeachtach, agus measann beagán os cionn aon trian (35%, +3 pc) go bhfuil siad éifeachtach.

Tá tuairimí diúltacha ann freisin maidir le páirtithe polaitiúla: Aontaíonn thart ar aon trian de na freagróirí (35%, +2 pc) go bhfuil trédhearcacht agus maoirseacht leordhóthanach ann maidir le maoiniú páirtithe polaitiúla ina dtír féin, agus easaontaíonn tromlach (55%, –2 pc)

Ar deireadh, ceapann triúr as gach deichniúr freagróirí (30%, gan athrú) go ndéanann éilliú difear dá saol laethúil. Os a choinne sin, ní aontaíonn tromlach soiléir (65%, +1 pp) leis an ráiteas seo.

26 QC12a Inis cé acu a aontaíonn tú nó nach n-aontaíonn tú le gach ceann de na nithe seo a leanas?

5. Tá go leor ionchúisimh rathúla in (Ár dTír) chun daoine a dhíspreagadh ó chleachtais éillitheacha
7. (NÁISIÚNTA) Tá iarrachtaí an rialtais chun an t-éilliú a chomhrac éifeachtach
10. Tá dóthain trédhearcachta agus maoirseachta ann maidir le maoiniú páirtithe polaitiúla in (Ár dTír)
13. In (Ár dTír) cuirtear bearta i gcoinne an éillithe i bhfeidhm go neamhchlaonta agus gan cúiseanna ulterior

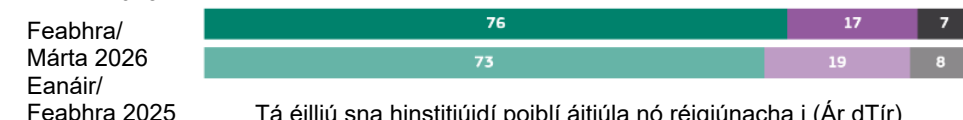
Eorabharaiméadar Speisialta 573
 Dearcadh na saoránach i leith an éillithe san Aontas in 2026

QC12a: Inis dúinn, le do thoil, an aontaíonn tú nó nach n-aontaíonn tú le gach ceann de na nithe seo a leanas? (AE27) (%)

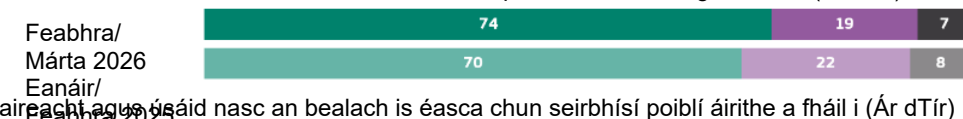
Bíonn éilliú mar thoradh ar naisc ró-dhlúth idir gnó agus polaitíocht in (Ár dTír)



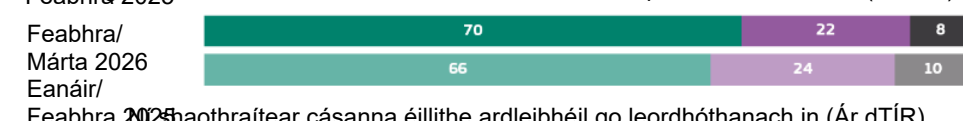
Tá éilliú sna hinstiúidí poiblí náisiúnta i (Ár dTír)




Tá éilliú sna hinstiúidí poiblí áitiúla nó réigiúnacha i (Ár dTír)




Is minic gurb é breabairí poiblí agus úsáid nasc an bealach is éasca chun seirbhísí poiblí áirithe a fháil i (Ár dTír)



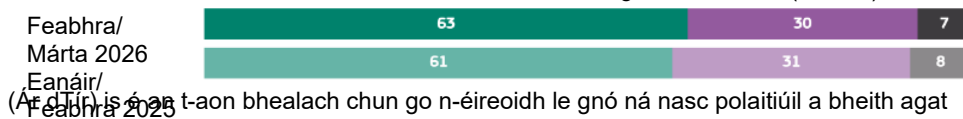
Na hionannraítear cásanna éillithe ardleibhéil go leordhóthanach in (Ár dTír)



In (Ár dTír), cuireann fabhar agus éilliú bac ar iomaíocht ghnó



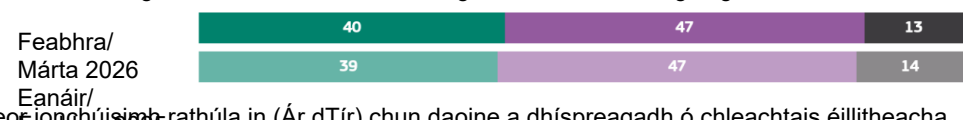
Is cuid den chultúr gnó é an t-éilliú (Ár dTír)



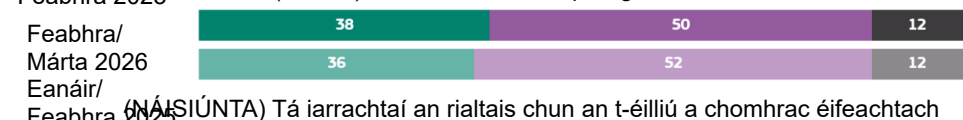
I (Ár dTír) is é an t-aon bhealach chun go n-éireoidh le gnó ná nasc polaitiúil a bheith agat



In (Ár dTír) cuirtear tairne sinne an éillithe i bhfeidhm go neamhchlaonta agus gan cúiseanna ulterior



Tá go leor ionghúisimh rathúla in (Ár dTír) chun daoine a dhíspreagadh ó chleachtais éillitheacha



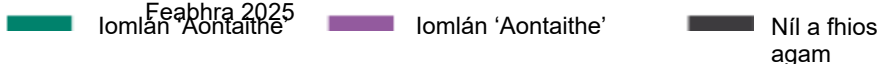
(NÁISIÚNTA) Tá iarrachtaí an rialtais chun an t-éilliú a chomhrac éifeachtach



Tá dóthain feidhreachta agus maoirseachta ann maidir le maoiniú páirtithe polaitiúla in (Ár dTír)



Bíonn tionchar ag éilliú ort go pearsanta i do shaol laethúil



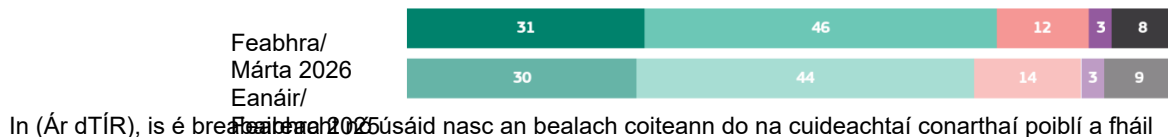
Eorabharaiméadar Speisialta 573
Dearcadh na saoránach i leith an éillithe san Aontas in 2026

Ar fud na mBallstát, aontaíonn níos mó ná trí cheathrú de na freagróirí (77%, +3 pc) go bhfuil ainmniúcháin ardphoist seirbhísigh phoiblí ar leibhéal - an-pholaitithe²⁷ ina dtír féin,


Aontaíonn cion comhchosúil, 63 % (+3 pointe céatadáin) de fhreagróirí, gurb iad breabaireacht nó úsáid nasc an bealach coiteann chun seasamh a fháil sa riarachán poiblí, lena n-

QC12b: Inis dúinn, le do thoil, an aontaíonn tú nó nach n-aontaíonn tú le gach ceann de na nithe seo a leanas? (AE27) (%)

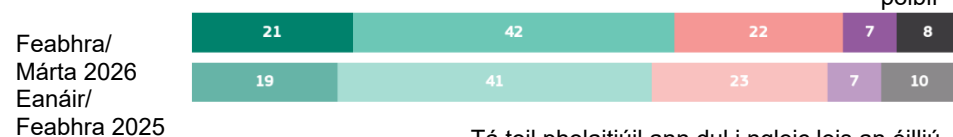
In (Ár dTír), tá ainmniúcháin poist arleibhéil do sheirbhísigh phoiblí an-pholaitithe



In (Ár dTír), is é breabaireacht nó úsáid nasc an bealach coiteann do na cuideachtaí conarthaí poiblí a fháil



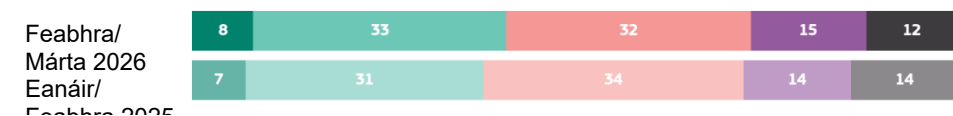
In (Ár dTír), is é breabaireacht nó úsáid nasc an bealach coiteann chun seasamh a fháil sa riarachán poiblí



Tá toil pholaitiúil ann dul i ngleic leis an éilliú



In (Ár dTír), cuirtear straitéisí náisiúnta frithchlúmhille chun feidhme go héifeachtach



Aontaím go hiomlán Tá sé i gceist go n-aontófar Tá sé i gceist easaontú Easaontaím go hiomlán Níl a fhios agam

agus ní aontaíonn 15% (-2 pc) agus deir 8% (-1 pc) nach bhfuil a fhios acu.

Maidir le rochtain ar acmhainní poiblí, aontaíonn beagnach dhá thrian de na freagróirí (65%, +1 pp) gurb iad breabaireacht nó úsáid nasc an bealach coiteann do chuideachtaí conarthaí poiblí a fháil, lena n-áirítear 18% a aontaíonn go hiomlán (gan athrú). Os a choinne sin, easaontaíonn 27 % leis an ráiteas sin (gan athrú), agus níl a fhios ag 8 % (-1 pc).

áirítear 21 % (+2 pointe céatadáin) a aontaíonn go hiomlán. Os a choinne sin, easaontaíonn 29 % (-1 pc), agus freagraíonn 8 % 'níl a fhios agam' (-2 pc).

Ina theannta sin, maidir le hiarrachtaí chun an t-éilliú a chomhrac, aontaíonn beagán faoi bhun leath na bhfreagróirí (49%, +1 pp) go bhfuil toil pholaitiúil ann chun dul i ngleic leis an éilliú ina dtír féin. Os a choinne sin, easaontaíonn 44 % (-1 pc), agus deir 7 % nach bhfuil a fhios acu (-2 pc).

Ar deireadh, aontaíonn thart ar cheathrar as gach deichniúr freagróirí (41%, +3 pc) go gcuirtear straitéisí náisiúnta frith-éillithe - chun feidhme go héifeachtach ina dtír féin. Mar sin féin, ní aontaíonn tromlach coibhneasta (47%, -1 pp) leis an ráiteas seo, agus níl a fhios ag 12% (-2 pp).

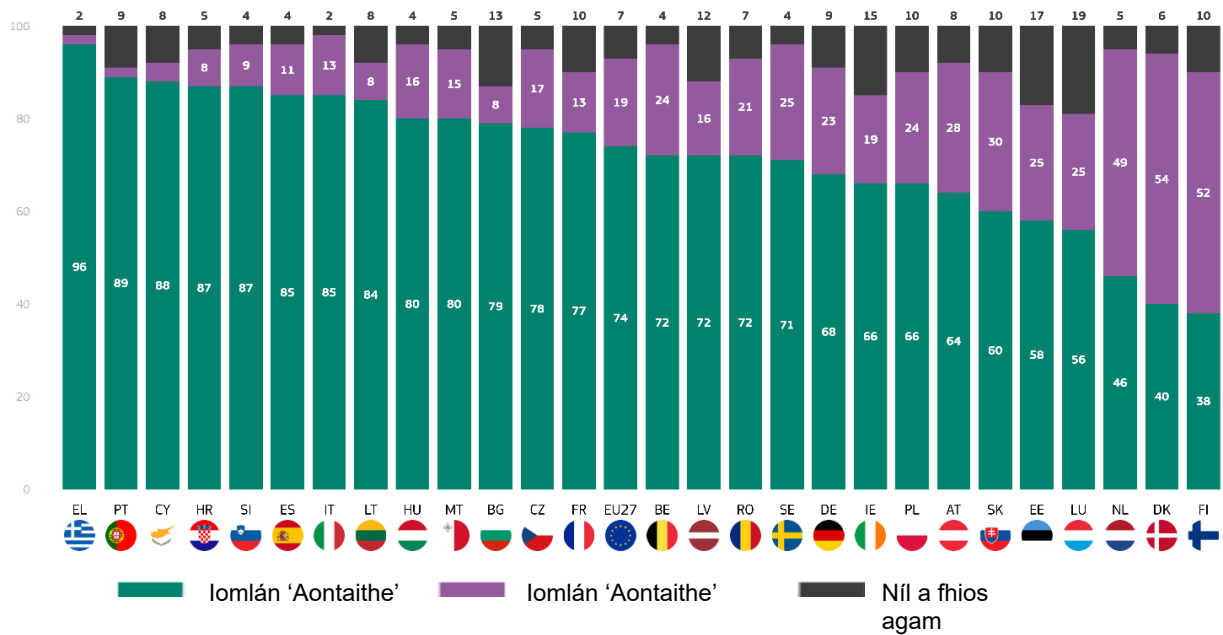
27 QC12b Cuir in iúl an aontaíonn tú nó nach n-aontaíonn tú le gach ceann de na nithe seo a leanas?

1. In (Ár dTír), is é breabaireacht nó úsáid nasc an bealach coiteann do na cuideachtaí conarthaí poiblí a fháil
2. In (Ár dTír), is é breabaireacht nó úsáid nasc an bealach coiteann chun seasamh a fháil sa riarachán poiblí
3. In (Ár dTír), tá ainmniúcháin poist arleibhéil do sheirbhísigh phoiblí an-pholaitithe
4. In (Ár dTír), cuirtear straitéisí náisiúnta frithéillithe chun feidhme go héifeachtach
5. Tá toil pholaitiúil ann dul i ngleic leis an éilliú

Éilliú in institiúidí poiblí ar an leibhéal áitiúil nó réigiúnach

I ngach Ballstát seachas an Fhionlainn (38 %), an Danmhaig (40 %) agus an Ísiltír (46 %), tá leath na bhfreagróirí ar a laghad den tuairim go bhfuil éilliú ann sna hinstitiúidí poiblí áitiúla nó réigiúnacha ina dtír féin. Tá an sciar sin is airde sa Ghréig (96 %), sa Phortaingéil (89 %) agus sa Chipir (88%).

QC12a.1: Inis dúinn, le do thoil, an aontaíonn tú nó nach n-aontaíonn tú le gach ceann de na nithe seo a leanas? - Tá éilliú sna hinstitiúidí poiblí áitiúla nó réigiúnacha in (Ár dTír) (%)



Tháinig méadú ar chéatadán na bhfreagróirí a aontaíonn go bhfuil éilliú sna hinstitiúidí poiblí áitiúla nó réigiúnacha ina dtír in 18 dtír, go háirithe sa Ghearmáin (68%, + 8 pc) agus sa tSualainn (71%, + 8 pc). Ar an taobh eile, tháinig laghdú ar an sciar sin i dtrí thír, go háirithe i Lucsamburg (56%, -8 pc) agus sa Chróit (87%, -5 pc).

QC12a.1: Inis dúinn, le do thoil, an aontaíonn tú nó nach n-aontaíonn tú le gach ceann de na nithe seo a leanas? — Tá éilliú sna hinstitiúidí poiblí áitiúla nó réigiúnacha in (Ár dTír) (%)

	EU27	DE	SE	SI	BE	LT	CY	FR	SK	IE	IT	BG	EL	LV	NL	RO	AT	EE	MT	CZ	DK	ES	FI	PL	PT	HU	HR	LU
Iomlán 'Aontaithe'	74	68	71	87	72	84	88	77	60	66	85	79	96	72	46	72	64	58	80	78	40	85	38	66	89	80	87	56
Feabhra/ Márta 2026	▲4	▲8	▲8	▲7	▲6	▲6	▲5	▲5	▲5	▲4	▲4	▲3	▲2	▲2	▲2	▲2	▲1	▲1	▲1	=	=	=	=	=	=	▼4	▼5	▼8
Eanáir/ Feabhra 2025	19	23	25	9	24	8	4	13	30	19	13	8	2	16	49	21	28	25	15	17	54	11	52	24	2	16	8	25
Iomlán 'Aontaithe'	▼3	▼7	▼8	▼4	▼4	▼2	▼3	▼4	▼5	▼4	▼2	▼4	▼1	▲1	▼1	▼3	▲2	▼1	▲3	▲3	▼1	▲1	=	▼1	=	▲4	▲2	▲5
Feabhra/ Márta 2026	7	9	4	4	4	8	8	10	10	15	2	13	2	12	5	7	8	17	5	5	6	4	10	10	9	4	5	19
Níl a fhios agam	▼1	▼1	=	▼3	▼2	▼4	▼2	▼1	=	=	▼2	▲1	▼1	▼3	▼1	▲1	▼3	=	▼4	▼3	▲1	▼1	=	▲1	=	=	▲3	▲3
Eanáir/ Feabhra 2025																												
Feabhra/ Márta 2026																												
Eanáir/ Feabhra 2025																												

Eorabharaiméadar Speisialta 573
 Dearcadh na saoránach i leith an éillithe san Aontas in 2026

Éilliú in institiúidí poiblí ar an leibhéal náisiúnta

eile, tháinig laghdú ar an sciar sin i gcúig thír, go háirithe i
 Lucsamburg (54%, -6 pc) agus sa Chróit (87 %, -3 pc).

I ngach Ballstát seachas an Fhionlainn (38 %), an Danmhairg
 (40 %) agus an Ísiltír (47 %), tá leath na bhfreagróirí ar a

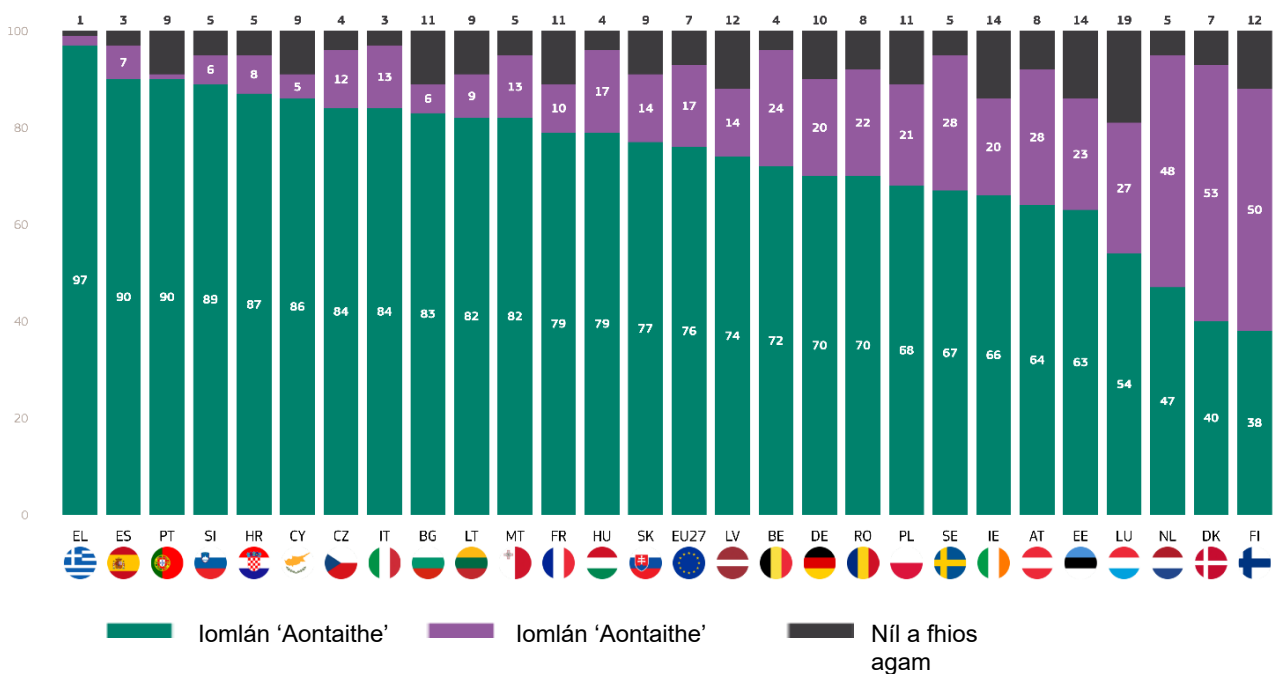
QC12a.2: Inis dúinn, le do thoil, an aontaíonn tú nó nach n-aontaíonn tú le gach ceann de na nithe seo a leanas? — Tá éilliú sna hinstiúidí poiblí náisiúnta in (Ár dTír) (%)

	EU27	DE	SK	FR	BG	LT	SE	AT	BE	IE	SI	CZ	ES	EE	EL	CY	FI	DK	IT	MT	PL	PT	RO	LV	NL	HU	HR	LU	
lomlán 'Aontaithe'	76	70	77	79	83	82	67	64	72	66	89	84	90	63	97	86	38	40	84	82	68	90	70	74	47	79	87	54	
Feabhra/ Márta 2026	▲3	▲8	▲8	▲6	▲5	▲5	▲5	▲4	▲4	▲4	▲4	▲3	▲3	▲2	▲2	▲1	▲1	=	=	=	=	=	=	=	▼1	▼1	▼2	▼3	▼6
Eanáir/ Feabhra 2025	17	20	14	10	6	9	28	28	24	20	6	12	7	23	2	5	50	53	13	13	21	1	22	14	48	17	8	27	
lomlán 'Aontaithe'	7	10	9	11	11	9	5	8	4	14	5	4	3	14	1	9	12	7	3	5	11	9	8	12	5	4	5	19	
Feabhra/ Márta 2026	▼1	▼2	=	▼1	=	▼3	▼1	▼4	▼2	▼2	▼2	▼4	▼2	▼3	▼2	=	=	▲1	▼1	▼4	▲2	▲1	▲1	▼2	▼1	▼1	▲3	▲2	
Nil a fhios agam																													
Feabhra 2025																													
Feabhra/ Márta 2026																													
Eanáir/ Feabhra 2025																													

laghad den tuairim go bhfuil éilliú sna hinstiúidí poiblí náisiúnta ina dtír féin. Tá an céatadán sin is airde sa Ghréig (97%), sa Spáinn agus sa Phortaingéil (90% araon).

Tháinig méadú ar an gcuid de na freagróirí a aontaíonn go

QC12a.2: Inis dúinn, le do thoil, an aontaíonn tú nó nach n-aontaíonn tú le gach ceann de na nithe seo a leanas? - Tá éilliú sna hinstiúidí poiblí náisiúnta in (Ár dTír) (%)

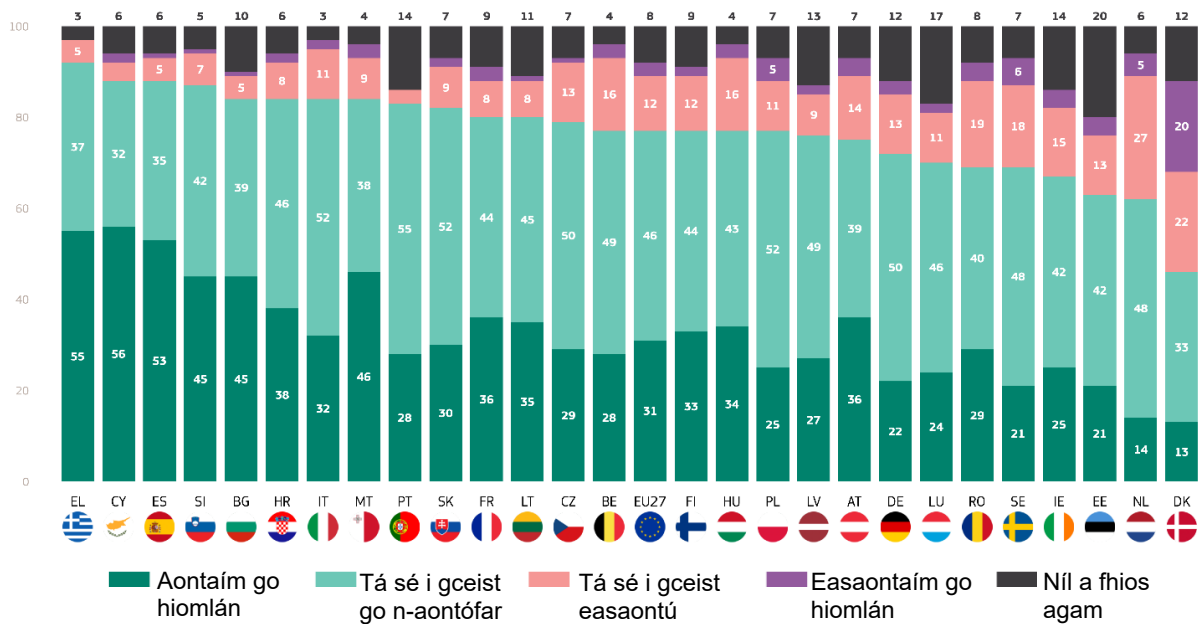


bhfuil éilliú sna hinstiúidí poiblí náisiúnta ina dtír féin i 16 thír, go háirithe sa Ghearmáin (70 %, + 8 bpointe céatadán) agus sa tSlóvaic (77%, + 8 bpointe céatadán). Ar an taobh

Polaitíocht a dhéanamh ar ainmniúcháin poist ardleibhéil do sheirbhísigh phoiblí

Ar fud 26 Bhallstát, deir níos mó ná leath de mhuintir na hEorpa go bhfuil ainmniúcháin chuig poist ardleibhéil do sheirbhísigh phoiblí ina dtír féin an-pholaitithe. Tá an comhaontú is forleithne sa Ghréig (92 %), sa Chipir (88%) agus sa Spáinn (88 %), agus is lú seans go roinnfidh freagróirí an tuairim sin sa Danmhairg (46 %), san Ísiltír (62%) agus san

QC12b3: Inis dúinn, le do thoil, an aontaíonn tú nó nach n-aontaíonn tú le gach ceann de na nithe seo a leanas? - In (Ár dTÍR). tá ainmniúcháin poist ardleibhéil do sheirbhísigh phoiblí an-pholaitithe (%)



Eastóin (63%).

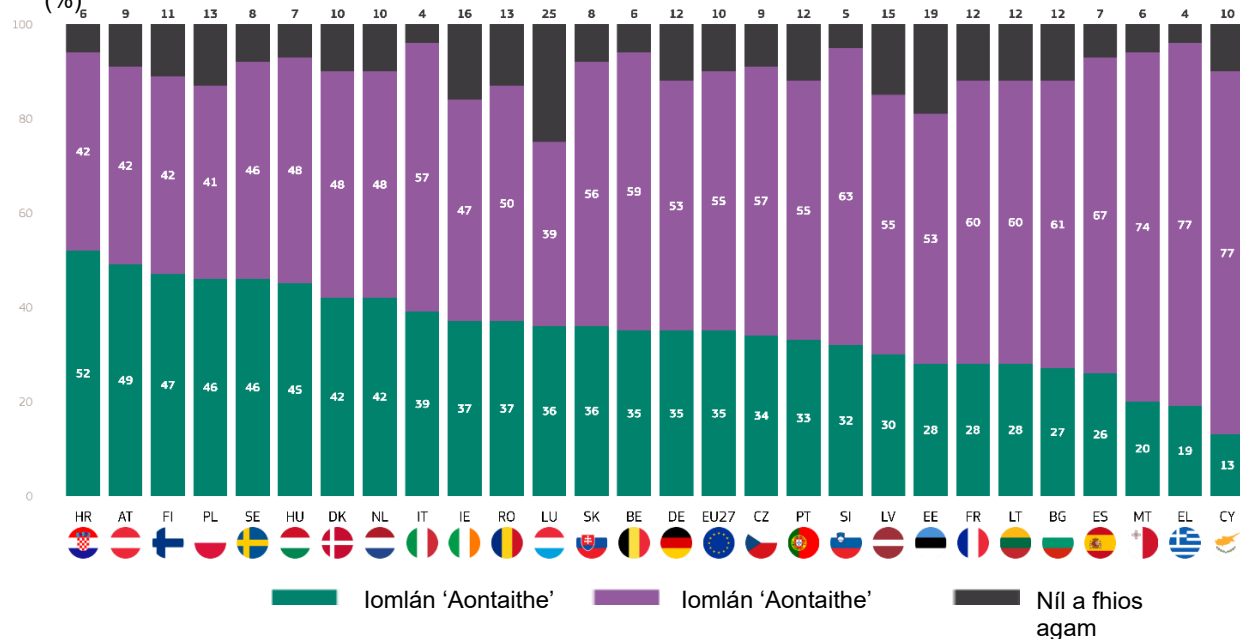
Trédhearcacht agus maoirseacht ar mhaoiniú páirtithe polaitiúla

I 17 mBallstát, easaontaíonn leath na bhfreagróirí ar a laghad go bhfuil trédhearcacht agus maoirseacht leordhóthanach ann maidir le maoiniú páirtithe polaitiúla ina dtír féin. Tá an dearcadh sin is forleithne sa Chipir agus sa Ghréig (77 % aron), agus Málta ina dhiaidh sin (74 %).

Os a choinne sin, aontaíonn tromlach na bhfreagróirí sa Chróit (5 2%) agus tromlach coibhneasta san Ostair (49%), san Fhionlainn (47%) agus sa Pholainn (46%) leis an ráiteas seo. Sa tSualainn (46 %), tá tuairimí roinnte go cothrom, agus aontaíonn agus easaontaíonn cion comhionann de na freagróirí.

Tháinig méadú ar an gcomhaontú go bhfuil trédhearcacht agus maoirseacht leordhóthanach ann maidir le maoiniú páirtithe polaitiúla i 20 tír, go háirithe san Ungáir (45%, +11 pc) agus sa Laitvia (30%, +10 pc). Os a choinne sin, ní raibh an dearcadh sin chomh coitianta céanna i seacht dtír, go háirithe sa Chipir (13%, – 6 pc) agus sa Ghréig (19%, – 5 pc).

QC12a.10: Inis dúinn, le do thoil, an aontaíonn tú nó nach n-aontaíonn tú le gach ceann de na nithe seo a leanas? - Tá dóthain trédhearcachta agus maoirseachta ann maidir le maoiniú páirtithe polaitiúla in (Ár dTír) (%)



QC12a.10: Inis dúinn, le do thoil, an aontaíonn tú nó nach n-aontaíonn tú le gach ceann de na nithe seo a leanas? — Tá dóthain trédhearcachta agus maoirseachta ann maidir le maoiniú páirtithe polaitiúla in (Ár dTír) (%)

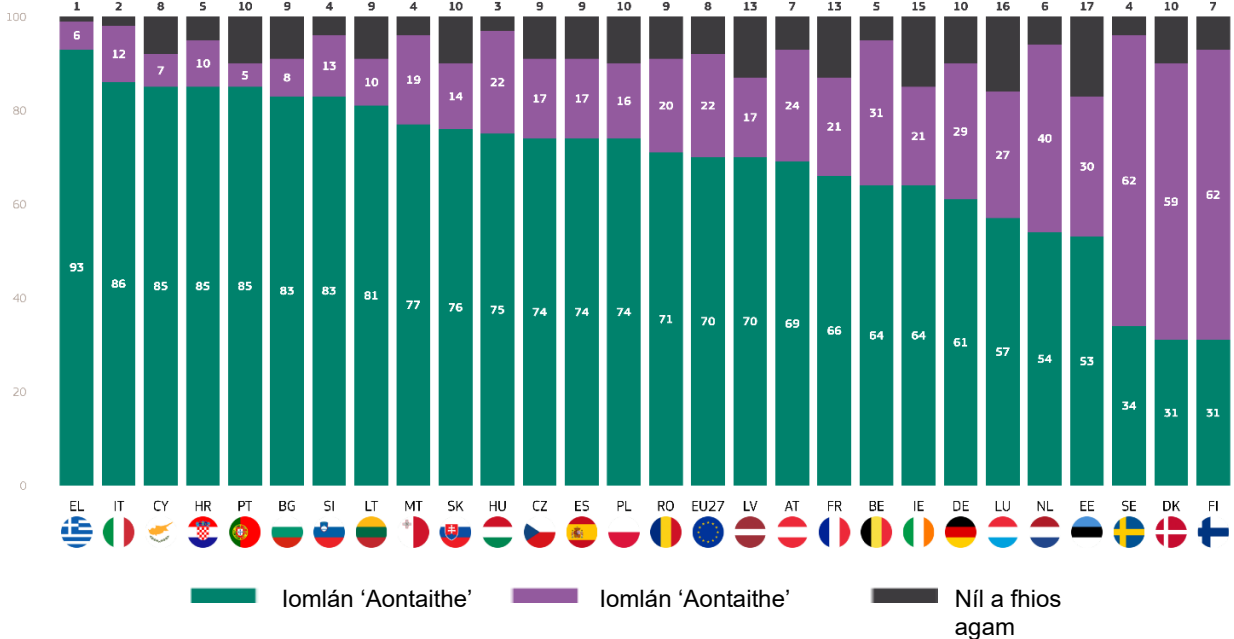
	EU27	HU	LV	BG	HR	DK	FR	LT	LU	PT	SK	CZ	DE	ES	NL	AT	EE	IE	PL	SE	SI	MT	BE	FI	RO	IT	EL	CY
Iomlán 'Aontaithe'	35	45	30	27	52	42	28	28	36	33	36	34	35	26	42	49	28	37	46	46	32	20	35	47	37	39	19	13
Eanáir/ Feabhra 2025	▲2	▲11	▲10	▲8	▲7	▲5	▲5	▲5	▲5	▲5	▲4	▲4	▲4	▲4	▲4	▲3	▲3	▲2	▲2	▲2	▲2	▼1	▼3	▼3	▼3	▼4	▼5	▼6
Iomlán 'Aontaithe'	55	48	55	61	42	48	60	60	39	55	56	57	53	67	48	42	53	47	41	46	63	74	59	42	50	57	77	77
Eanáir/ Feabhra 2025	▼2	▼10	▼5	▼7	▼10	▼3	▼5	=	▼11	▼6	▼2	▼1	▼2	▼4	▼5	=	▼2	▼1	▼3	▼3	▲4	▲5	▲4	▲5	▼1	▲5	▲7	▲5
Níl a fhios agam	10	7	15	12	6	10	12	12	25	12	8	9	12	7	10	9	19	16	13	8	5	6	6	11	13	4	4	10
Eanáir/ Feabhra 2025	=	▼1	▼5	▼1	▲3	▼2	=	▼5	▲6	▲1	▼3	▼3	▼2	=	▲1	▼3	▼1	▼1	▲1	▲1	▼6	▼4	▼1	▼2	▲4	▼1	▼2	▲1

Breabaireacht agus úsáid nasc

In 24 Bhallstát, tá leath na bhfreagróirí ar a laghad den tuairim gur minic gurb í an bhreabaireacht agus úsáid nasc an bealach is éasca chun seirbhísí poiblí áirithe a fháil ina dtír féin. Tá an céatadán sin is airde sa Ghréig (93 %), san Iodáil (86 %), sa Chipir, sa Chróit agus sa Phortaingéil (ag 85 % ar fad). Seasann na tíortha Nordacha amach, agus tá tuairim is aon trian de na freagróirí den tuairim chéanna: An Fhionlainn agus an Danmhairg (31 % araon) agus an tSualainn (34 %).

Comhaontú gur minic gurb iad breabaireacht agus úsáid nasc pearsanta an bealach is éasca chun seirbhísí poiblí áirithe a fháil méadaithe i 19 dtír, go háirithe san Ísiltír (54%, +7 pc),

QC12a9: Inis dúinn, le do thoil, an aontaíonn tú nó nach n-aontaíonn tú le gach ceann de na nithe seo a leanas? - Is minic gurb é breabaireacht agus úsáid nasc an bealach is éasca chun seirbhísí poiblí áirithe a fháil in (Ár dTír) (%)



sa Bheilg (64%, +6 pc), in Éirinn (64%, +6 pc) agus sa Liotuáin (81%, +6 pc). Os a choinne sin, feictear laghdú i gcúig thír, go háirithe i Lucsamburg (57 %, -5 pc), sa Rómáin (71 %, -4 pc) agus sa Chróit (85 %, -4 pc).

QC12a.9: Inis dúinn, le do thoil, an aontaíonn tú nó nach n-aontaíonn tú le gach ceann de na nithe seo a leanas? — Is minic gurb é breabaireacht agus úsáid nasc an bealach is éasca chun seirbhísí poiblí áirithe a fháil in (Ár dTír) (%)

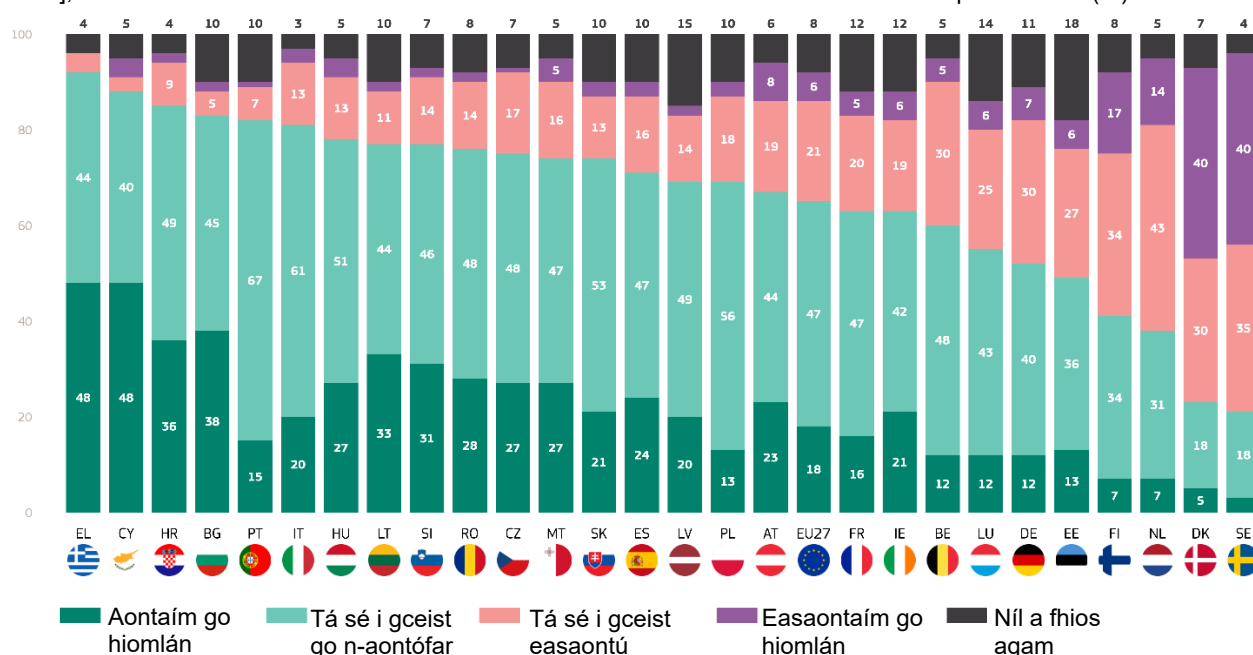
	EU27	NL	BE	IE	LT	DE	IT	SI	SK	CZ	ES	FR	PL	BG	LV	AT	FI	PT	EL	SE	CY	DK	MT	EE	HU	HR	RO	LU	
Iomlán 'Aontaithe'	70	54	64	64	81	61	86	83	76	74	74	66	74	83	70	69	31	85	93	34	85	31	77	53	75	85	71	57	
Feabhra/ Márta 2026	+4	+7	+6	+6	+6	+5	+5	+5	+5	+4	+4	+4	+4	+3	+3	+2	+2	+2	+1	+1	=	=	=	-1	-3	-4	-4	-5	
Eanáir/ Feabhra 2025	-2	+6	+5	+3	-2	=	+3	+2	+2	+3	=	-4	+5	+3	+3	-1	=	-1	=	=	=	=	+5	+2	+5	+1	=	+5	
Iomlán 'Aontaithe'	8	6	5	15	9	10	2	4	10	9	9	13	10	9	13	7	7	10	1	4	8	10	4	17	3	5	9	16	
Feabhra/ Márta 2026	-2	-1	-1	+3	-4	+5	-2	+3	+3	-1	-4	=	+1	=	-6	-1	-2	-1	-1	-1	=	=	+5	-1	-2	+3	+4	=	
Eanáir/ Feabhra 2025																													
Níl a fhios agam																													

Eorabharaiméadar Speisialta 573
 Dearcadh na saoránach i leith an éillithe san Aontas in 2026

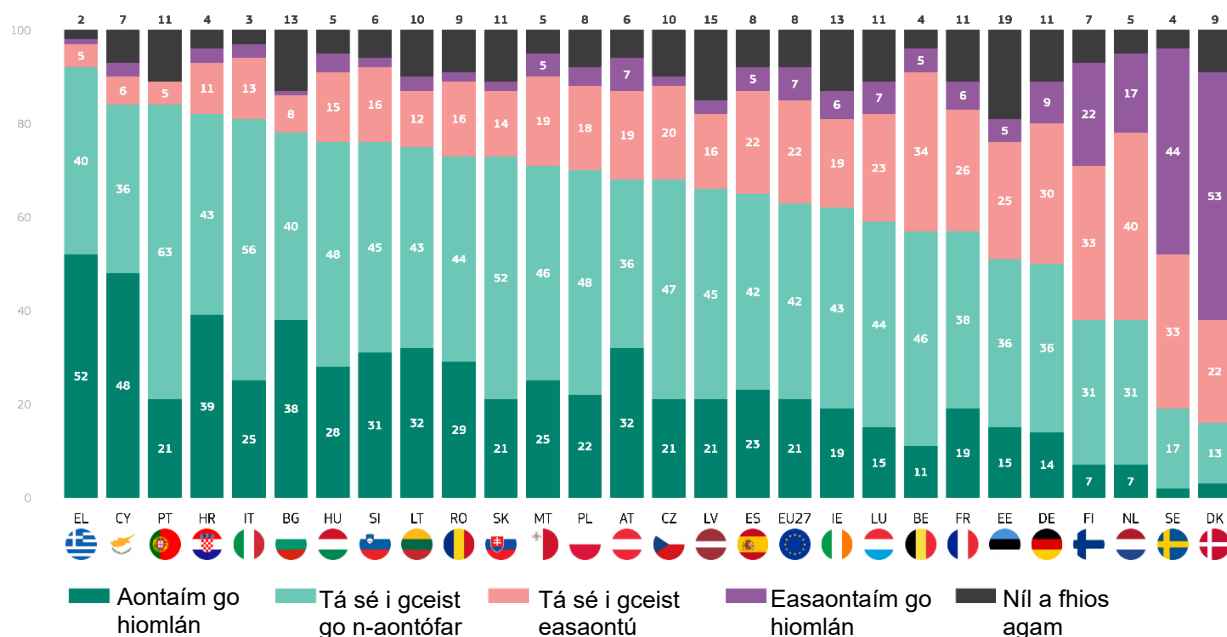
Maidir leis an ráiteas gurb iad breabaireacht nó úsáid nasc an bealach coiteann do chuideachtaí conarthaí poiblí a fháil, tá leibhéil na gcomhaontuithe an-éagsúil: cé go n-aontaíonn níos mó ná leath na bhfreagróirí in 22 Bhallstát, go háirithe sa Ghréig (92 %), sa Chipir (88%) agus sa Chróit (85 %), is lú seans go n-aontóidh freagróirí sa tSualainn (21 %), sa Danmhairg (23 %) agus san Ísiltír (38 %).

Tagann pictiúr comhchosúil chun cinn agus scrúdú á dhéanamh ar leibhéil na gcomhaontuithe náisiúnta leis an ráiteas 'is é breabaireacht nó úsáid nasc an bealach coiteann chun seasamh a fháil sa riarachán poiblí'. Tá an comhaontú is airde sa Ghréig (92 %), sa Chipir agus sa Phortaingéil (84 % araon). Os a choinne sin, aontaíonn níos lú ná leath na bhfreagróirí i gceithre Bhallstát: An Danmhairg (16 %), an tSualainn (19 %), an Fhionlainn agus an Ísiltír (38 % araon).

QC12b.1: Inis dúinn, le do thoil, an aontaíonn tú nó nach n-aontaíonn tú le gach ceann de na nithe seo a leanas? - In [Ár dTír], is é breabaireacht nó úsáid nasc an bealach coiteann do na cuideachtaí conarthaí poiblí a fháil (%)



QC12b.2: Inis dúinn, le do thoil, an aontaíonn tú nó nach n-aontaíonn tú le gach ceann de na nithe seo a leanas? - In (Ár dTír), is é breabaireacht nó úsáid nasc an bealach coiteann chun seasamh a fháil sa riarachán poiblí (%)



Eorabharaiméadar Speisialta 573
Dearcadh na saoránach i leith an éillithe san Aontas in 2026

· Léiríonn anailís sochdhéimeagrafach - na patrúin seo a leanas:

Is mó an seans go n-aontóidh fir (26%) ná mná (23%) gur minic gurb iad breabaireacht agus úsáid nasc an bealach is éasca chun seirbhísí poiblí áirithe a fháil.

Is mó seans go gcreideann freagróirí níos sine ná freagróirí níos óige go bhfuil éilliú ann in institiúidí poiblí áitiúla nó réigiúnacha agus in institiúidí poiblí náisiúnta. Aontaíonn idir 27 % agus 32 % de na freagróirí idir 25 agus 54 bliana d'aois go hiomlán gurb ann don éilliú sna hinstitiúidí sin, i gcomparáid le 23 % agus 26 % faoi seach i measc na bhfreagróirí idir 15 agus 24 bliana d'aois.

Is lú seans go n-aontóidh freagróirí a chríochnaigh a gcuid oideachais 20 bliain d'aois nó níos sine, chomh maith leo siúd atá fós ag staidéar, go bhfuil éilliú in institiúidí poiblí áitiúla nó réigiúnacha, in institiúidí poiblí náisiúnta, agus gurb iad breabaireacht agus úsáid nasc an bealach is éasca chun seirbhísí poiblí áirithe a fháil.

Tá baint láidir ag taithí ar éilliú le braistintí. Aontaíonn tromlach mór na bhfreagróirí a d'fhulaing éilliú (63 %), agus beagnach leath díobh siúd a chonaic é (48 %), go hiomlán go bhfuil éilliú in institiúidí poiblí áitiúla nó réigiúnacha, i gcomparáid le 25 % díobh siúd nach bhfaca éilliú ná nach bhfaca é. Feictear patrún comhchosúil le haghaidh institiúidí poiblí náisiúnta (65% vs. 28%) agus le haghaidh breabaireachta agus úsáid nasc mar bhealach chun seirbhísí poiblí a fháil (49% vs. 24%).

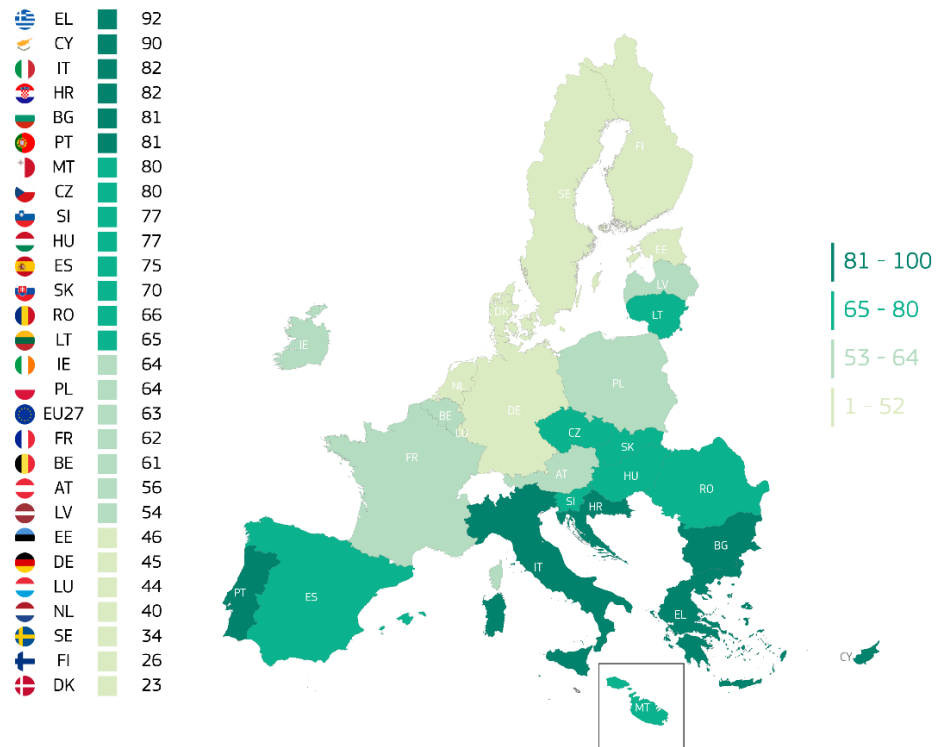
QC12a Inis cé acu a aontaíonn tú nó nach n-aontaíonn tú le gach ceann de na nithe seo a leanas? 'Comhaontú iomlán' (% - AE)

	Tá éilliú sna hinstitiúidí poiblí áitiúla nó réigiúnacha i (Ár dTír)	Tá éilliú sna hinstitiúidí poiblí náisiúnta i (Ár dTír)	Is minic gurb é breabaireacht agus úsáid nasc an bealach is éasca chun seirbhísí poiblí áirithe a fháil i (Ár dTír)
AE27	26	30	25
Inscne			
Fear	27	31	26
Bean	24	29	23
Aois			
15-24	23	26	25
25-39	27	31	23
40-54	27	32	27
>=55	25	29	24
Oideachas (Deireadh)			
<=15	32	37	29
16-19	26	30	26
>=20	24	28	22
Fós ag staidéar	21	24	23
Catagóir shochghairmiúil			
Féinfhostaithe	27	30	25
Bainisteoirí	24	27	21
Coiléir bhána eile	25	30	24
Oibrithe láimhe	27	32	27
Daoine tí	27	30	26
Dífhostaithe	36	38	30
Ar scor	25	28	24
Mic léinn	21	25	23
Deacrachtaí billí a íoc			
An chuid is mó den am	43	44	36
Ó am go ham	29	32	29
Beagnach riamh / Riamh	23	27	22
Éilliú a bhfuil taithí nó fianaise air			
Tá taithí agam	63	65	49
Tá, fianaithe	48	51	39
Níl	25	28	24
Tá aithne agat ar dhuine a thógann breabanna			
Tá	48	50	42
Níl	23	27	23

2. Éilliú sa ghnó

Creideann níos mó ná seisear as gach deichniúr freagróirí go bhfuil éilliú mar chuid den chultúr gnó ina gcomhaireamh.

QC12a.3: Inis dúinn, le do thoil, an aontaíonn tú nó nach n-aontaíonn tú le gach ceann de na nithe seo a leanas?:
 Tá an t-éilliú mar chuid den chultúr gnó in (Ár dTír) - Iomlán 'Aontaithe' (AE27) (%)



Tá an dearcadh maidir le héilliú i ngnó fós forleathan i measc freagróirí ar fud an Aontais Eorpaigh. Fiafraíodh de fhreagróirí an aontaíonn siad nó an n-easaontaíonn siad leis an ráiteas gur cuid den chultúr gnó ina dtír féin é an t-éilliú²⁸.

Ar fud an AE, aontaíonn beagnach dhá thrian de na freagróirí (63%) leis an ráiteas seo.

Ar an leibhéal náisiúnta, i 20 Ballstát, measann níos mó ná leath na bhfreagróirí gur cuid den chultúr gnó ina dtír féin é an t-éilliú. Taifeadtar na sciartha is airde sa Ghréig (92 %), sa Chipir (90 %), san Iodáil agus sa Chróit (82 % araon) chomh maith leis an mBulgáir agus an Phortaingéil (81 % araon).

Léiríonn an léarscáil difríochtaí geografacha soiléire. Is mó seans go n-aontóidh freagróirí i ndeisceart na hEorpa agus i gcodanna d'oirtheart na hEorpa go bhfuil an t-éilliú mar chuid den chultúr gnó ina dtír féin, agus is lú seans go roinnfidh freagróirí i dtuaisceart na hEorpa an tuairim sin.

28 Q12a.3. Inis dúinn, le do thoil, an aontaíonn tú nó nach n-aontaíonn tú le gach ceann de na nithe seo a leanas? Is cuid den chultúr gnó é an t-éilliú (Ár dTír)

Eorabharaiméadar Speisialta 573
 Dearcadh na saoránach i leith an éillithe san Aontas in 2026

I gcomparáid le 2025, tháinig méadú ar chomhaontú go bhfuil an t-éilliú mar chuid den chultúr gnó i 17 mBallstát, go háirithe sa tSlóivéin (77%, +9 pc), sa tSeicia (80%, +8 pc) agus sa tSlóvaic (70%, +8 pc). I measc na sé Bhallstát inar tháinig laghdú ar an gcomhaontú, feictear an laghdú is mó sa Phortaingéil (81 %, -4 pc).

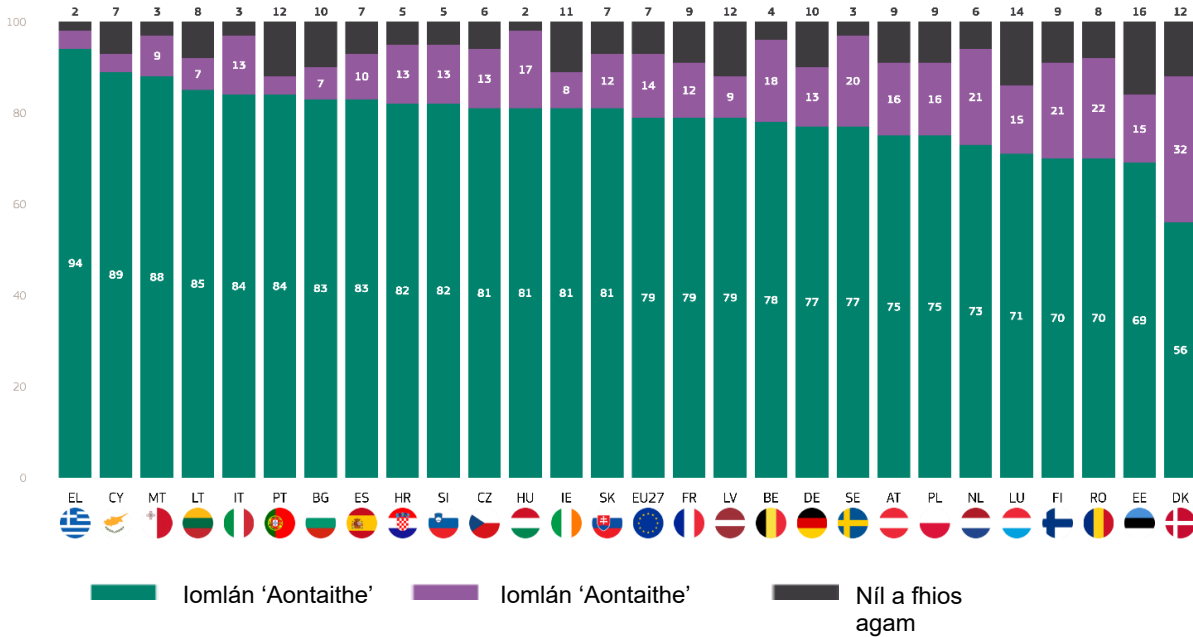
QC12.a3: Inis dúinn, le do thoil, an aontaíonn tú nó nach n-aontaíonn tú le gach ceann de na nithe seo a leanas? - Tá an t-éilliú mar chuid den chultúr gnó in (Ár dTír) [%]

	EU27	SI	CZ	SK	FR	BE	CY	EL	IE	SE	BG	LT	NL	DE	IT	ES	LV	PL	AT	EE	MT	RO	HR	DK	LU	FI	HU	PT	
Iomlán 'Aontaithe'	Feabhra/ Márta 2026	63	77	80	70	62	61	90	92	64	34	81	65	40	45	82	75	54	64	56	46	80	66	82	23	44	26	77	81
	Eanáir/ Feabhra 2025	▲2	▲9	▲8	▲8	▲7	▲6	▲5	▲5	▲5	▲5	▲4	▲4	▲3	▲2	▲2	▲1	▲1	▲1	-	-	-	-	▼1	▼2	▼2	▼3	▼3	▼4
Iomlán 'Aontaithe'	Feabhra 2025	▼1	▼7	▼5	▼7	▼6	▼6	▼4	▼1	▼4	▼5	▼4	▼1	▼2	-	-	-	▲6	▼3	▲4	▲1	▲4	▼2	▼1	-	▲3	▲1	▲5	▲3
	Feabhra/ Márta 2026	▼1	▼2	▼3	▼1	▼1	=	▼1	▼4	▼1	=	=	▼3	▼1	▼2	▼2	▼1	▼7	▼2	▼4	▼1	▼4	▲2	▲2	▲2	▼1	▲2	▼2	▲1
Níl a fhios agam	Eanáir/ Feabhra 2025	7	5	5	12	11	5	7	1	13	3	10	13	3	9	2	7	14	10	5	14	4	9	5	6	15	10	3	11
	Feabhra/ Márta 2026																												
	Eanáir/ Feabhra 2025																												
	Feabhra 2025																												

Eorabharaiméadar Speisialta 573
 Dearcadh na saoránach i leith an éillithe san Aontas in 2026

Ina theannta sin, i ngach Ballstát, tá an tuiscint ag níos mó ná leath de na freagróirí go mbíonn éilliú mar thoradh ar dhlúthnaisc idir gnó agus polaitíocht ina dtír féin²⁹. Tá an tuairim sin ag níos mó ná naonúr as gach deichniúr (94 %) sa Ghréig, agus an Chipir (89 %) agus Málta (88%) ina dhiaidh sin. Is í an Danmhairg an t-aon tír ina n-aontaíonn níos lú ná seisear as gach deichniúr (56%).

QC12 a8: Inis dúinn, le do thoil, an aontaíonn tú nó nach n-aontaíonn tú le gach ceann de na nithe seo a leanas? - Eascraíonn éilliú as naisc ró-dhlúth idir gnó agus polaitíocht in (Ár dTír) (%)



In 20 Ballstát, is dóichí anois go n-aontóidh freagróirí ná mar a bhí in 2025 go n-eascraíonn éilliú as dlúthnaisc idir gnó agus polaitíocht, agus an méadú is mó tugtha faoi deara san Fhionlainn (70 %, + 7 pc), in Éirinn (81 %, +7 pc) agus sa tSualainn (77%, +7 pc). Tháinig laghdú ar an gcomhaontú i gcúig thír, agus chonacthas an laghdú is géire sa Chróit (82 %, -4 pc).

QC12a8: Inis dúinn, le do thoil, an aontaíonn tú nó nach n-aontaíonn tú le gach ceann de na nithe seo a leanas? - Eascraíonn éilliú as naisc ró-dhlúth idir gnó agus polaitíocht in (Ár dTír) (%)

	EU27	FI	IE	SE	BE	CY	DE	MT	SI	LT	LV	PL	BG	CZ	EE	IT	SK	EL	LU	DK	FR	ES	HU	AT	NL	PT	RO	HR
lomlán 'Aontaithe'	79	70	81	77	78	89	77	88	82	85	79	75	83	81	69	84	81	94	71	56	79	83	81	75	73	84	70	82
lomlán 'Aontaithe'	+2	+7	+7	+7	+5	+5	+5	+5	+5	+4	+4	+4	+3	+3	+3	+3	+3	+2	+2	+1	+1	=	=	+2	+2	+2	+3	+4
lomlán 'Aontaithe'	14	21	8	20	18	4	13	9	13	7	9	16	7	13	15	13	12	4	15	32	12	10	17	16	21	4	22	13
lomlán 'Aontaithe'	=	+5	+3	+4	+3	+4	+2	=	+2	+1	=	+5	+3	=	+1	+1	+2	+1	+1	+3	+2	+1	+2	=	+1	=	=	+2
Níl a fhios agam	7	9	11	3	4	7	10	3	5	8	12	9	10	6	16	3	7	2	14	12	9	7	2	9	6	12	8	5
Níl a fhios agam	+2	+2	+4	+3	+2	+1	+3	+5	+3	+3	+4	+1	=	+3	+2	+2	+1	+1	+1	+1	+2	+3	+1	+2	+1	+2	+3	+2

29 QC12a.8. Inis dúinn, le do thoil, an aontaíonn tú nó nach n-aontaíonn tú le gach ceann de na nithe seo a leanas? Bíonn éilliú mar thoradh ar naisc ró-dhlúth idir gnó agus polaitíocht in (Ár dTír)

Eorabharaiméadar Speisialta 573
 Dearcadh na saoránach i leith an éillithe san Aontas in 2026

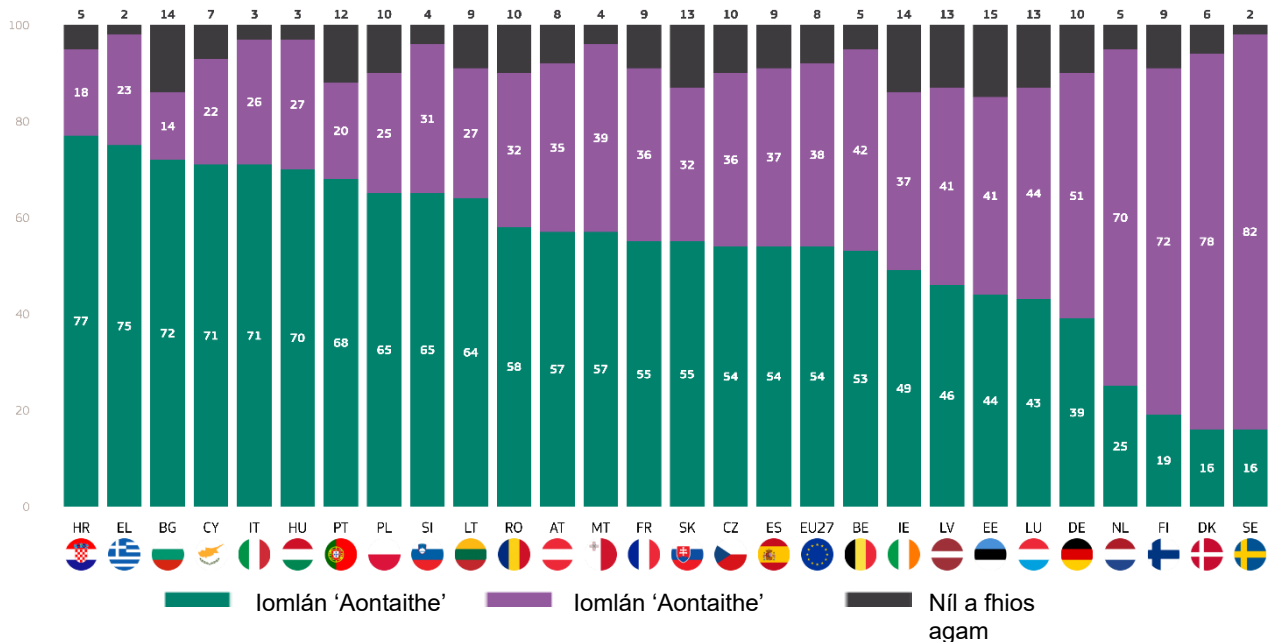
Thairis sin, nuair a fiafraíodh díobh an é an t-aon bhealach chun rath a bhaint amach i ngnó ina dtír féin ná naisc pholaitiúla a bheith acu,³⁰ aontaíonn níos mó ná leath na bhfreagróirí (54 %) gurb amhlaidh an cás.

Tharla na méaduithe ba mhó sa tSlóvaic (55%, + 9 pc) agus sa tSeicia (54%, + 8 pc). Tharla na laghduithe is mó i Lucsamburg (43%, -10 pc) agus sa Rómáin (58%, -7 pc).

In 18 mBallstát, measann níos mó ná leath na bhfreagróirí gurb é an t-aon bhealach chun rath a bhaint amach i ngnó ina dtír féin ná naisc pholaitiúla a bheith acu. Tá ar a laghad seachtar as gach deichniúr den tuairim sin sa Chróit (77 %), sa Ghréig (75 %), sa Bhulgáir (72 %), sa Chipir agus san Iodáil (71 %) agus san Ungáir (70 %).

Ag an taobh eile den scála, aontaíonn níos lú ná freagróirí amháin as gach cúigear leis an ráiteas i dtír thír: An tSualainn, an Danmhairg (16% araon) agus an Fhionlainn (19%).

QC12a.11: Inis dúinn, le do thoil, an aontaíonn tú nó nach n-aontaíonn tú le gach ceann de na nithe seo a leanas? - I (Ár dTír) is é an t-aon bhealach chun go n-éireoidh le gnó ná naisc pholaitiúla a bheith ann (%)



Ó 2025 i leith, tháinig méadú ar chion na bhfreagróirí a d'aontaigh gurb é an t-aon bhealach amháin chun rath a bhaint amach i ngnó ina dtír féin in 13 Bhallstát, agus tháinig laghdú air in naoi gcinn.

QC12a11 : Inis dúinn, le do thoil, an aontaíonn tú nó nach n-aontaíonn tú le gach ceann de na nithe seo a leanas? - I (Ár dTír) is é an t-aon bhealach chun go n-éireoidh le gnó ná naisc pholaitiúla a bheith ann (%)

	EU27	SK	CZ	PL	SI	EL	IT	LT	FR	AT	BG	NL	DK	ES	BE	DE	FI	IE	SE	PT	MT	LV	CY	EE	HR	HU	RO	LU
lomlán 'Aontaithe'	54	55	54	65	65	75	71	64	55	57	72	25	16	54	53	39	19	49	16	68	57	46	71	44	77	70	58	43
Feabhra/ Márta 2026	+3	+9	+8	+7	+6	+5	+5	+5	+4	+2	+2	+2	+1	+1	=	=	=	=	=	-1	-2	-3	-4	-4	-5	-5	-7	-10
Eanáir/ Feabhra 2025	-1	+6	+4	+6	+3	+3	+3	=	-1	+3	+4	+1	=	+3	+1	+5	+1	+1	+2	+2	+6	+7	+5	+2	+2	+6	+4	+11
lomlán 'Aontaithe'	8	13	10	10	4	2	3	9	9	8	14	5	6	9	5	10	9	14	2	12	4	13	7	15	5	3	10	13
Feabhra/ Márta 2026	+2	+3	+4	+1	+3	+2	+2	+5	+3	+1	+2	+1	+1	+4	+1	+5	+1	+1	+2	+1	+4	+4	+1	+2	+3	+1	+3	+1
Eanáir/ Feabhra 2025	-	-	-	-	-	-	-	-	-	-	-	-	-	-	-	-	-	-	-	-	-	-	-	-	-	-	-	-

Eorabharaiméadar Speisialta 573
 Dearcadh na saoránach i leith an éillithe san Aontas in 2026

Ina theannta sin, fiafraíodh de fhreagróirí an aontaíonn siad nó an easaontaíonn siad, ina dtír féin, go gcuireann fabhar agus éilliú bac ar iomaíocht ghnó³¹.

Ar fud na mBallstát, aontaíonn beagnach dhá thrian de na freagróirí (67%, +2 pc) leis an ráiteas seo. Os a choinne sin, ní aontaíonn thart ar an gceathrú cuid de na freagróirí (23%, -1 pc), agus deir 10% (-1 pc) nach bhfuil a fhios acu.

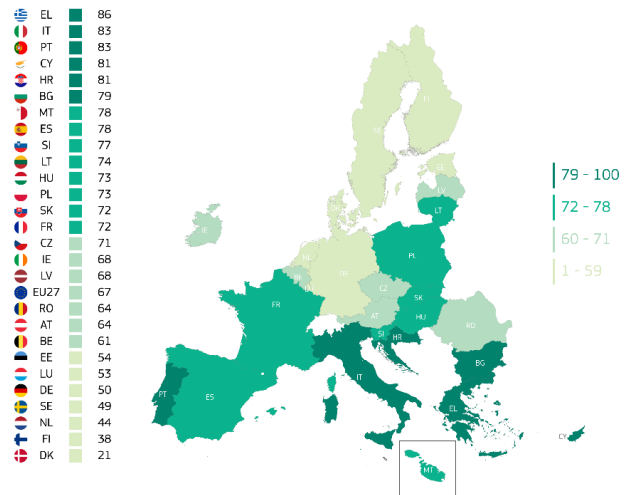
Ar an leibhéal náisiúnta, i 22 Bhallstát, creideann níos mó ná leath na bhfreagróirí go gcuireann fabhar agus éilliú bac ar iomaíocht ghnó. Tá an tuairim sin is forleithne sa Ghréig (86%), san Iodáil agus sa Phortaingéil (83% araon), sa Chipir agus sa Chróit (81% araon) áit a bhfuil níos mó ná ochtar as gach deichniúr freagróirí den tuairim sin.

Os a choinne sin, is lú seans go n-aontóidh freagróirí leis an ráiteas sin sa Danmhairg (21%), san Fhionlainn (38%) agus san Ísiltír (44%).

Taispeánann an léarscáil difríochtaí geografacha soiléire, leis an dearcadh go gcuireann fabhraíocht agus éilliú bac ar iomaíocht ghnó a bheith níos forleithne i ndeisceart na hEorpa ná i dtuaisceart na hEorpa.

I gcomparáid le 2025, tháinig méadú ar sciar na bhfreagróirí a chreideann go gcuireann fabhar agus éilliú bac ar iomaíocht ghnó ina dtír féin i 19 mBallstát. Feictear na méaduithe is mó sa Liotuáin (74%, +10 bpointe céatadáin) agus sa tSlóvaic (72%, +10 bpointe céatadáin). Os a choinne sin, tháinig laghdú ar an sciar sin i gcúig Bhallstát, go háirithe i Lucsamburg (53%, -7 pc) agus sa Rómáin (64%, -5 pc).

QC12a.12: Inis dúinn, le do thoil, an aontaíonn tú nó nach n-aontaíonn tú le gach ceann de na nithe seo a leanas?: In (ÁR TÍR), cuireann fabhar agus éilliú bac ar iomaíocht ghnó – Iomlán 'Aontaithe' (AE27) (%)



QC12a.12: Inis dúinn, le do thoil, an aontaíonn tú nó nach n-aontaíonn tú le gach ceann de na nithe seo a leanas? - In (Ár dtÍR), cuireann fabhar agus éilliú bac ar iomaíocht ghnó (%)

	EU27	LT	SK	CY	FR	SI	BE	BG	EL	IT	PL	AT	CZ	SE	FI	IE	NL	PT	DE	MT	DK	ES	LV	EE	HR	HU	RO	LU
	67	74	72	81	72	77	61	79	86	83	73	64	71	49	38	68	44	83	50	78	21	78	68	54	81	73	64	53
Iomlán 'Aontaithe'	▲2	▲10	▲10	▲7	▲6	▲5	▲4	▲4	▲4	▲4	▲4	▲3	▲3	▲3	▲2	▲2	▲2	▲2	▲1	▲1	=	=	=	▼2	▼3	▼5	▼5	▼7
Eanáir/ Feabhra 2025	▼1	▼2	▼6	▼3	▼5	▼4	▼4	▼3	▼3	▼3	▼5	▼1	=	▼1	▼3	=	▼1	▼1	▲2	▲3	▲4	▲2	▲4	=	=	▲5	▲2	▲7
Iomlán 'Aontaithe'	10	13	11	10	12	7	7	13	4	3	9	9	9	5	15	15	7	13	13	4	10	9	16	19	6	5	11	20
Níl a fhios agam	▼1	▼8	▼4	▼4	▼1	▼1	=	▼1	▼1	▼1	▲1	▼2	▼3	▼2	▲1	▼2	▼1	▼1	▼3	▼4	▼4	▼2	▼4	▲2	▲3	=	▲3	=
Eanáir/ Feabhra 2025																												
Feabhra/ Márta 2026																												
Eanáir/ Feabhra 2025																												

31 QC12a.12. Inis dúinn, le do thoil, an aontaíonn tú nó nach n-aontaíonn tú le gach ceann de na nithe seo a leanas? In (Ár dtÍR), cuireann fabhar agus éilliú bac ar iomaíocht ghnó

Maidir leis na míreanna suirbhé ag iarraidh faoi éilliú i ngnó, nochtann an anailís soch-dhéimeagrafach na difríochtaí seo a leanas ar fud grúpaí:

Inscne:

- Aontaíonn tromlach mór m en go mbíonn éilliú mar thoradh ar ró-naisc -close idir gnó agus polaitíocht (80%)

Aontaíonn 69% d'fhir go gcuireann fabhraíocht agus éilliú bac ar iomaíocht ghnó, agus ní aontaíonn ach beagán níos lú (65%) go bhfuil éilliú mar chuid de chultúr gnó a dtíre.,

Aois ag deireadh an oideachais:

Is mó seans go n-aontóidh freagróirí a chríochnaigh a n-oideachas 15 bliana d'aois nó níos óige go bhfuil gá le naisc pholaitiúla chun go n-éireoidh leo i ngnó (60%) agus aontaíonn na daoine a chríochnaigh oideachas 20 bliain d'aois nó níos sine an ceann is lú (47%).

Aontaíonn freagróirí a chríochnaigh a n-oideachas 15 bliana d'aois nó níos óige go gcuireann fabhraíocht agus éilliú bac ar iomaíocht ghnó (69%), níos mó ná iad siúd a chríochnaigh oideachas 20 bliain d'aois nó níos sine (64%).

Chomh maith leis sin maidir le héilliú tá sé mar chuid den chultúr gnó iad siúd a chríochnaigh a n-oideachas 15 bliana d'aois nó níos óige a bhfuil leibhéal níos airde comhaontaithe acu (71%) leis an ráiteas i gcomparáid leo siúd a chríochnaigh oideachas ag 20 nó níos sine (57%)

Catagóirí sochghairmiúla:

Taispeánann oibríthe láimhe leibhéil arda comhaontaithe ar fud na gceithre ráiteas, go háirithe maidir le naisc ró-dhlúth idir gnó agus polaitíocht as a n-eascaíonn éilliú (80%), fabhar agus éilliú a chuireann bac ar iomaíocht ghnó (73%) agus tá éilliú mar chuid de chultúr gnó na tíre (68%).

Is lú an seans go n-aontóidh mic léinn leis na ráitis sin (76 % i gcás naisc ghnó-pholaitiúla, 62 % i gcás iomaíocht a bhfuil bac uirthi, 56 i gcás éillithe mar chuid den chultúr gnó agus 46 % i gcás naisc pholaitiúla)

Sástacht leis an daonlathas

Is mó an seans go n-aontóidh freagróirí nach bhfuil sásta leis an gcaoi a n-oibríonn an daonlathas ina dtír féin leis na ceithre ráiteas, go háirithe go gcuireann fabhar agus éilliú bac ar iomaíocht ghnó (75% vs. 63%), go bhfuil éilliú mar chuid den chultúr gnó (74% vs. 56%),

agus go bhfuil gá le naisc pholaitiúla chun go n-éireoidh le gnó (61% vs. 48%).

Áireamh gutha

Is mó an seans go n-aontaíonn freagróirí a bhraitheann nach n-áirítear a nguth ina dtír féin leis na ceithre ráiteas, agus tá difríochtaí an-mhór ann maidir le héilliú a bheith mar chuid den chultúr gnó (73 % vs. 57 %), an tuairim go bhfuil gá le naisc pholaitiúla le haghaidh rath gnó (60% vs. 50 %) agus fabhar agus éilliú a chuireann bac ar iomaíocht ghnó (73 % vs. 64 %).

Éilliú a bheith ann nó é a bheith feicthe

Is airde an comhaontú leis na ceithre ráiteas i measc freagróirí a d'fhulaing éilliú nó a chonaic éilliú, go háirithe maidir le fabhraíocht agus éilliú a chuireann bac ar iomaíocht ghnó (84% i measc iad siúd a d'fhulaing éilliú agus 78% i measc finnétithe, i gcomparáid le 67% i measc iad siúd nach bhfuil aon taithí acu), agus an creideamh go bhfuil gá le naisc pholaitiúla chun go n-éireoidh le gnó (65% agus 60% vs 53%)

A fhios agam duine éigin a thógann breabanna

Is mó an seans go n-aontóidh freagróirí a bhfuil aithne acu ar dhuine a ghlacann breabanna, ná iad siúd nach nglacann, leis na ceithre ráiteas, go háirithe go n-eascaíonn éilliú as dlúthnaisc idir gnó agus polaitíocht (88% vs. 78%), go gcuireann fabhraíocht agus éilliú bac ar iomaíocht ghnó (79% vs. 66%), agus go bhfuil naisc pholaitiúla riachtanach do rath gnó (62% vs. 53%).

Eorabharaiméadar Speisialta 573
Dearcadh na saoránach i leith an éillithe san Aontas in 2026

QC12a Inis cé acu a aontaíonn tú nó nach n-aontaíonn tú le gach ceann de na nithe seo a leanas? Iomlán an 'chomhaontaithe' (% — AE)

	Bíonn éilliú mar thoradh ar naisc ró-dhlúth idir gnó agus polaitíocht in (Ár dTír)	In (Ár dTír), cuireann fabhar agus éilliú bac ar iomaíocht ghnó	Is cuid den chultúr gnó é an t-éilliú (Ár dTír)	I (Ár dTír) is é an t-aon bhealach chun go n-éireoidh le gnó ná naisc pholaitiúla a bheith agat
AE27	79	67	63	54
Inscne				
Fear	80	69	65	54
Bean	78	66	62	54
Aois				
15-24	74	63	58	51
25-39	79	67	62	52
40-54	81	71	66	56
>=55	79	66	63	54
Oideachas (Deireadh)				
15<=	78	69	71	60
16-19	80	71	68	59
>=20	80	64	57	47
Fós ag staidéar	24	60	55	45
Catagóir shochghairmiúil				
Féinfhostaithe	81	69	64	50
Bainisteoirí	27	46	55	47
Coiléir bhána eile	81	70	68	57
Oibrithe láimhe	80	73	68	58
Daoine tí	74	67	65	59
Dífhostaithe	79	69	68	54
Ar scor	78	66	63	53
Mic léinn	76	62	56	46
Deacrachtaí billí a íoc				
An chuid is mó den am	80	71	73	62
Ó am go ham	79	72	69	62
Beagnach riamh / Riamh	79	65	60	50
Sástacht leis an daonlathas i dtír an duine				
Sásta	78	63	56	48
Ní raibh mé sásta	82	75	74	61
Tá tábhacht le mo ghuth (Ár dTír)				
Iomlán 'Aontaithe'	78	64	57	50
Iomlán 'Aontaithe'	82	73	73	60
Éilliú a bhfuil taithí nó fianaise air				
Tá taithí agam	84	84	82	65
Tá, fianaithe	85	78	78	60
Níl	79	67	62	53
Tá aithne agat ar dhuine a thógann breabanna				
Tá	88	79	79	62
Níl	78	66	61	53

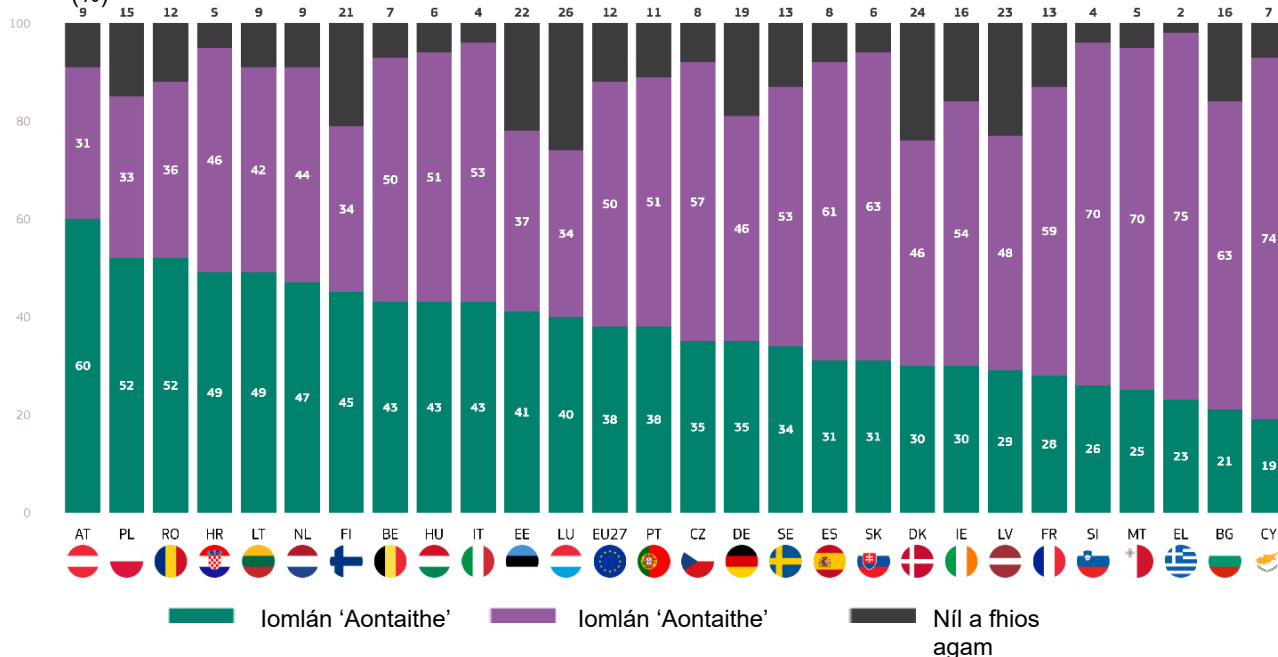
3. Déileáil le héilliú

Tá muintir na hEorpa fós doirbh faoi iarracht a dtíre an t-éilliú a chomhrac go héifeachtach.

ráiteas seo. Is lú seans go n-aontóidh freagróirí sa Chipir (19%), sa Bhulgáir (21%) agus sa Ghréig (23%).

I gcomparáid le 2025, aontaíonn níos mó freagróirí go bhfuil

QC12a5: Inis dúinn, le do thoil, an aontaíonn tú nó nach n-aontaíonn tú le gach ceann de na nithe seo a leanas? - Tá go leor ionchúiseamh rathúil in (Ár dTír) chun daoine a dhíspreagadh ó chleachtais éillitheacha (%)



[1] Tá na tuairimí maidir le héifeachtacht na mbeart frith-éillithe - fós íseal i measc freagróirí san Aontas Eorpach. Fiafraíodh de fhreagróirí an aontaíonn siad nó an n-easaontaíonn siad go bhfuil go leor ionchúiseamh rathúil ina dtír féin chun daoine a dhíspreagadh ó chleachtais éillitheacha.

go leor ionchúisimh rathúla ann chun daoine a dhíspreagadh ó chleachtais éillitheacha, le méadú i 19 mBallstát agus laghdú i gcúig cinn. Taifeadtar na méaduithe is mó sa Chróit (49 %, + 9 bpointe céatadáin) agus san Ungáir (43 % + 9 bpointe céatadáin). Os a choinne sin, feictear na laghduithe is suntasaí agus, dá bhrí sin, meathlú sa Ghréig (23 %, -10 pc) agus i Málta (25 %, -7 pc).

Ar fud an Aontais, easaontaíonn leath na bhfreagróirí (50 %), agus aontaíonn beagán os cionn aon trian de na freagróirí (38 %) leis an ráiteas sin.

In 24 Bhallstát, measann níos lú ná leath na bhfreagróirí go bhfuil go leor ionchúisimh rathúla ann chun cleachtais éillitheacha a dhíspreagadh. Is iad an Ostair (60%) an Pholainn agus an Rómáin (52% araon) na trí Bhallstát ina n-aontaíonn níos mó ná freagróirí amháin as gach beirt leis an

QC12a5: Inis dúinn, le do thoil, an aontaíonn tú nó nach n-aontaíonn tú le gach ceann de na nithe seo a leanas? - Tá go leor ionchúiseamh rathúil in (Ár dTír) chun daoine a dhíspreagadh ó chleachtais éillitheacha (%)

	EU27	HR	HU	LV	PL	PT	AT	LU	SE	SK	CY	FR	LT	BG	EE	CZ	DK	ES	IE	RO	IT	NL	SI	DE	FI	BE	MT	EL
lomlán 'Aontaithe'	38	49	43	29	52	38	60	40	34	31	19	28	49	21	41	35	30	31	30	52	43	47	26	35	45	43	25	23
Feabhra/ Márta 2026	▲2	▲9	▲9	▲6	▲6	▲6	▲5	▲5	▲5	▲5	▲4	▲4	▲4	▲3	▲3	▲1	▲1	▲1	▲1	=	=	=	▼3	▼4	▼6	▼7	▼10	
Eanáir/ Feabhra 2025	50	46	51	48	33	51	31	34	53	63	74	59	42	63	37	57	46	61	54	36	53	44	70	46	34	50	70	75
lomlán 'Aontaithe'	▼2	▼11	▼7	▼4	▼10	▼6	▼4	▼5	▼6	▼2	▼5	▼4	▼2	▼2	=	▲1	=	▼2	=	▼5	▲3	▲1	▲3	▲2	▲5	▲11	▲11	
Feabhra/ Márta 2026	12	5	6	23	15	11	9	26	13	6	7	13	9	16	22	8	24	8	16	12	4	9	4	19	21	7	5	2
Níl a fhios agam	=	▲2	▼2	▼2	▲4	=	▼1	=	▲1	▼3	▲1	=	▼2	▼1	▼3	▼2	▼1	▲1	▼1	▲4	▼3	▼1	▼3	=	▲2	▲1	▼4	▼1
Feabhra/ Eanáir/ Feabhra 2025																												
Feabhra/ Márta 2026																												
Eanáir/ Feabhra 2025																												

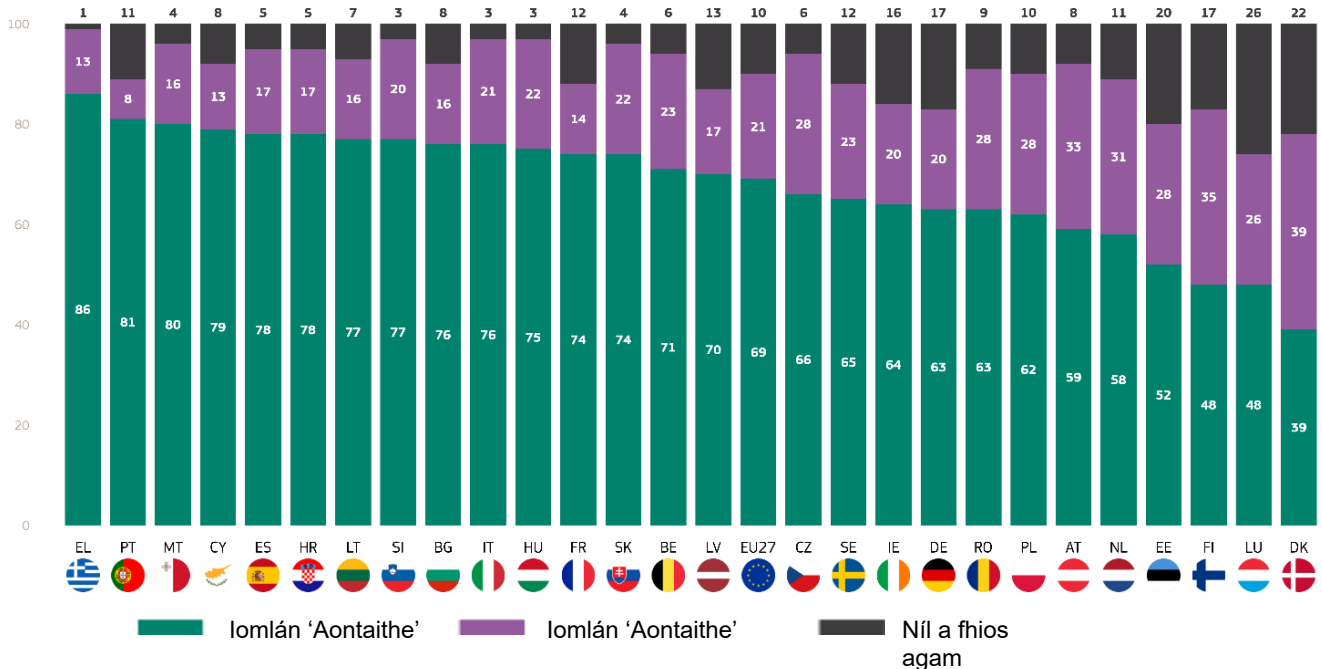
Eorabharaiméadar Speisialta 573
 Dearcadh na saoránach i leith an éillithe san Aontas in 2026

Aontaíonn beagnach seachtar as gach deichniúr saoránach (69%, + 3 pc) nach ndéantar cásanna éillithe ardleibhéal a shaothrú go leordhóthanach ina dtír féin. Ar an lámh eile, ní aontaíonn 21% (-3 pp) leis an ráiteas.

Os a choinne sin, tharla an méadú is tábhachtaí ar shaoránaigh nár aontaigh leis an ráiteas sin san Ungáir (22%, + 4 pc).

In 24 Bhallstát, creideann níos mó ná leath den daonra nach ndéantar cásanna éillithe ardleibhéal a shaothrú go leordhóthanach ina dtír féin. Mar sin féin, is í an Danmhairg (39 %), chomh maith le Lucsamburg agus an Fhionlainn (48 % araon) an t-aon eisceacht ar an treocht sin, áit a bhfuil níos lú ná leath den daonra den tuairim sin. I dtrí thír, aontaíonn ochtar as gach deichniúr freagróirí ar a laghad leis an ráiteas nach ndéantar cásanna éillithe ardleibhéal a shaothrú go leordhóthanach ina dtír féin: An Ghréig (86 %), an Phortaingéil (81 %), agus Málta (80 %).

QC12a6: Inis dúinn, le do thoil, an aontaíonn tú nó nach n-aontaíonn tú le gach ceann de na nithe seo a leanas? - Ní saothraítear cásanna éillithe ardleibhéal go leordhóthanach in (Ár dTÍR) (%)



I gcomparáid le 2025, comhaontú nach saothraítear cásanna éillithe ardleibhéal ar leibhéal - a mhéadú go leordhóthanach i 19 mBallstát, cé gur tháinig laghdú air i gceithre cinn. Taifeadtar na méaduithe is mó i Málta (80 %, +10 pc) agus sa Bheilg (71 %, +9 pc).

QC12a6: Inis dúinn, le do thoil, an aontaíonn tú nó nach n-aontaíonn tú le gach ceann de na nithe seo a leanas? - Ní saothraítear cásanna éillithe ardleibhéal go leordhóthanach in (Ár dTÍR) (%)

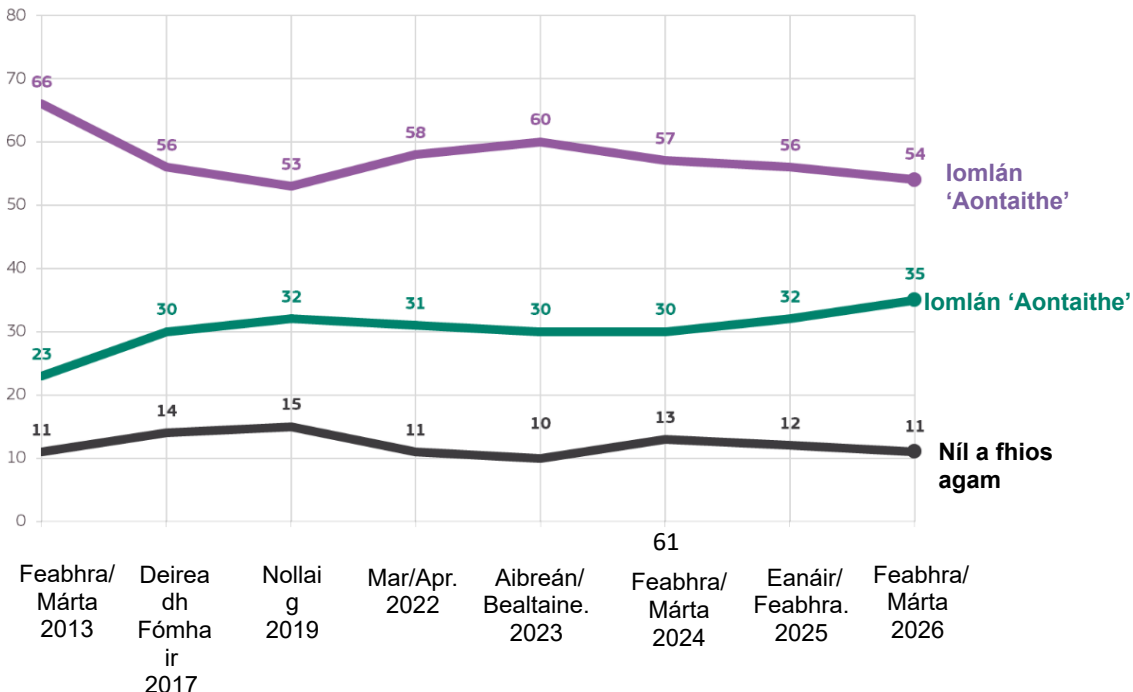
	EU27	MT	BE	DE	PT	EL	CZ	FI	SE	LT	SK	IT	LV	NL	RO	BG	EE	IE	PL	SI	AT	DK	ES	FR	CY	HR	HU	LU
lomlán 'Aontaithe'	69	80	71	63	81	86	66	48	65	77	74	76	70	58	63	76	52	64	62	77	59	39	78	74	79	78	75	48
lomlán 'Aontaithe'	▲3	▲10	▲9	▲7	▲7	▲6	▲5	▲5	▲5	▲4	▲4	▲3	▲2	▲2	▲2	▲1	▲1	▲1	▲1	=	=	=	=	=	▼1	▼2	▼3	▼6
lomlán 'Aontaithe'	21	16	23	20	8	13	28	35	23	16	22	21	17	31	28	16	28	20	28	20	33	39	17	14	13	17	22	26
lomlán 'Aontaithe'	▼3	▼5	▼9	▼7	▼7	▼4	▼2	▼6	▼5	▼1	=	▼1	▲2	▼2	▼4	▼1	▼2	=	▼1	▲2	▲2	=	=	=	▼2	=	▲4	▲3
Níl a fhios agam	10	4	6	17	11	1	6	17	12	7	4	3	13	11	9	8	20	16	10	3	8	22	5	12	8	5	3	26
Níl a fhios agam	=	▼5	=	=	=	▼2	▼3	▲1	=	▼3	▼4	▼2	▼4	=	▲2	=	▲1	▼1	=	▼3	▼2	=	=	=	▲3	▲2	▼1	▲3
	60																											

Eorabharaiméadar Speisialta 573
 Dearcadh na saoránach i leith an éillithe san Aontas in 2026

Ar fud na mBallstát, easaontaíonn níos mó ná leath na bhfreagróirí (54%, -2 pc) go bhfuil iarrachtaí a rialtais náisiúnta chun an t-éilliú a chomhrac éifeachtach, agus aontaíonn níos mó ná aon trian (35%, +3 pc) leis an ráiteas sin.

Ag féachaint ar threochtaí le himeacht ama, d’fhan an leibhéal comhantaithe go bhfuil éilliú á chomhrac go héifeachtach ag rialtais náisiúnta cobhsaí den chuid is mó ó bhí 2019 ann, agus tháinig méadú beag ar shuirbhéanna a rinneadh le déanaí (+2 phointe céatadán idir 2024 agus 2025, +3 phointe céatadán idir 2025 agus 2026). Os a choinne sin, léirigh céatadán na bhfreagróirí nach n-aontaíonn níos mó éagsúlachta: tar éis dó buaicphointe 60 % a bhaint amach in 2023, tá laghdú leanúnach tagtha air ó shin, ag sroicheadh 54 % sa rabharta atá ann faoi láthair.

QC 12a.7 Cuir in iúl an aontaíonn tú nó an easaontaíonn tú le gach ceann de na nithe seo a leanas? (NÁISIÚNTA) Tá iarrachtaí an rialtais chun an t-éilliú a chomhrac éifeachtach (%)



Eorabharaiméadar Speisialta 573
 Dearcadh na saoránach i leith an éillithe san Aontas in 2026

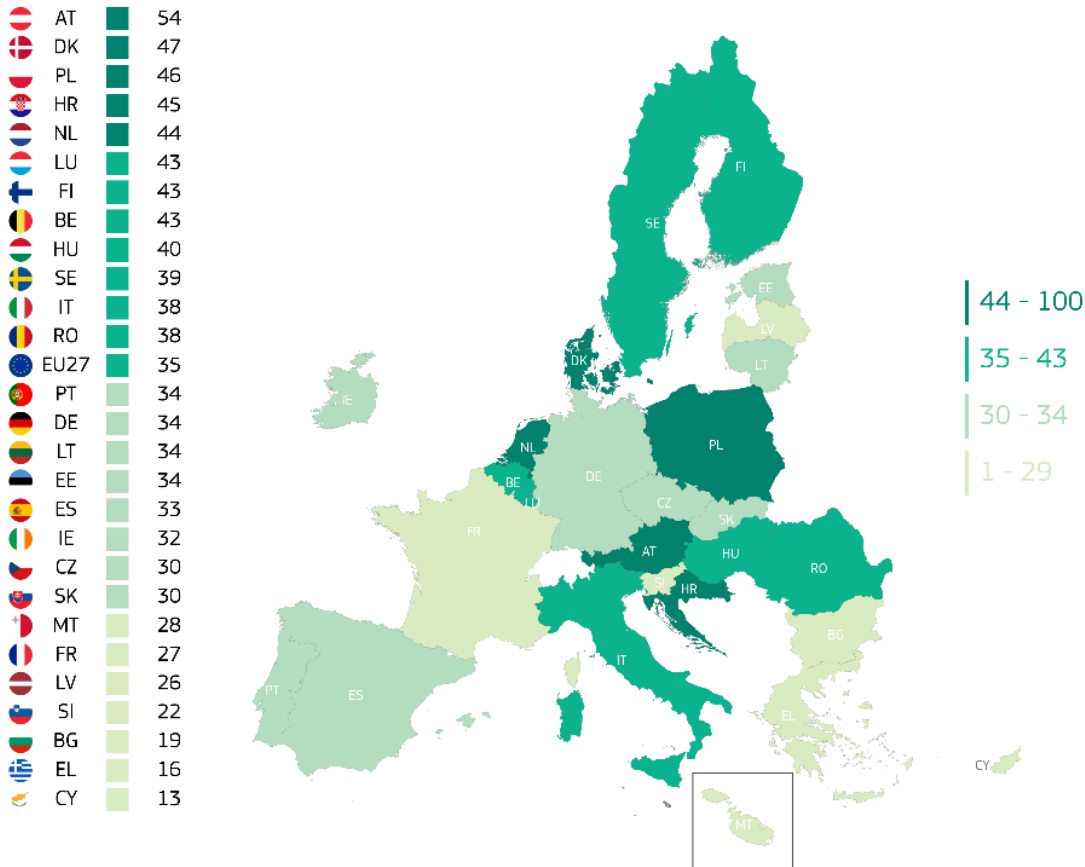
Is í an Ostair an t-aon Bhallstát ina gcreideann leath na bhfreagróirí ar a laghad go bhfuil iarrachtaí a rialtais chun an t-éilliú a chomhrac éifeachtach (54 %).

chomhrac éifeachtach i 20 Ballstát. Feictear na méaduithe is mó sa Chróit (45%, + 11 pc) agus san Ungáir (40%, + 8 pc).

Sna 26 Bhallstát eile, aontaíonn níos lú ná leath na bhfreagróirí leis an ráiteas sin. Tá an esaontas is forleithne sa Ghréig (83 %), sa Chipir (81 %) agus sa tSlóivéin (74 %)

Os a choinne sin, tháinig laghdú ar an gcomhaontú i dtrí Bhallstát, go háirithe sa Ghréig (16 %, -8 pc).

QC12a.7: Inis dúinn, le do thoil, an aontaíonn tú nó nach n-aontaíonn tú le gach ceann de na nithe seo a leanas?: (NÁISIÚNTA) Tá iarrachtaí an rialtais chun an t-éilliú a chomhrac éifeachtach - lomlán 'Aontaithe' (AE27) (%)



I gcomparáid le 2025, tháinig méadú ar sciar na bhfreagróirí a aontaíonn go bhfuil iarrachtaí a rialtais chun an t-éilliú a

QC12a.7: Inis dúinn, le do thoil, an aontaíonn tú nó nach n-aontaíonn tú le gach ceann de na nithe seo a leanas? - (NÁISIÚNTA) Tá iarrachtaí an rialtais chun an t-éilliú a chomhrac éifeachtach (%)

	EU27	HR	HU	FR	LU	LV	DK	PL	SE	AT	CZ	ES	LT	PT	BG	DE	EE	NL	SI	SK	MT	BE	CY	FI	IE	IT	RO	EL
lomlán 'Aontaithe'	35	45	40	27	43	26	47	46	39	54	30	33	34	34	19	34	34	44	22	30	28	43	13	43	32	38	38	16
Feabhra/ Márta 2026	▲3	▲11	▲8	▲7	▲7	▲7	▲5	▲5	▲5	▲4	▲4	▲4	▲4	▲4	▲3	▲3	▲3	▲2	▲2	▲2	▲1	=	=	=	=	▼1	▼1	▼8
Eanáir/ Feabhra 2025	54	50	56	60	31	59	30	41	46	35	62	61	57	58	71	46	46	43	74	63	68	50	81	39	52	59	53	83
lomlán 'Aontaithe'	▼2	▼13	▼6	▼4	▼6	▼5	▼6	▼6	▼6	▼2	▼2	▼4	▼1	▼4	▼1	▼4	▼2	▼1	▲2	▼1	▲2	▲1	=	▲2	▲1	▲2	▼1	▲10
Feabhra/ Márta 2026	11	5	4	13	26	15	23	13	15	11	8	6	9	8	10	20	13	4	7	4	7	6	18	16	3	9	1	
Eanáir/ Feabhra 2025	▼1	▲2	▼2	▼3	▼1	▼2	▲1	▲1	▲1	▼2	▼2	=	▼3	=	▼2	▲1	▼1	▼1	▼4	▼1	▼3	▼1	=	▼2	▼1	▼1	▲2	▼2
Níl a fhios agam																												

Eorabharaiméadar Speisialta 573
 Dearcadh na saoránach i leith an éillithe san Aontas in 2026

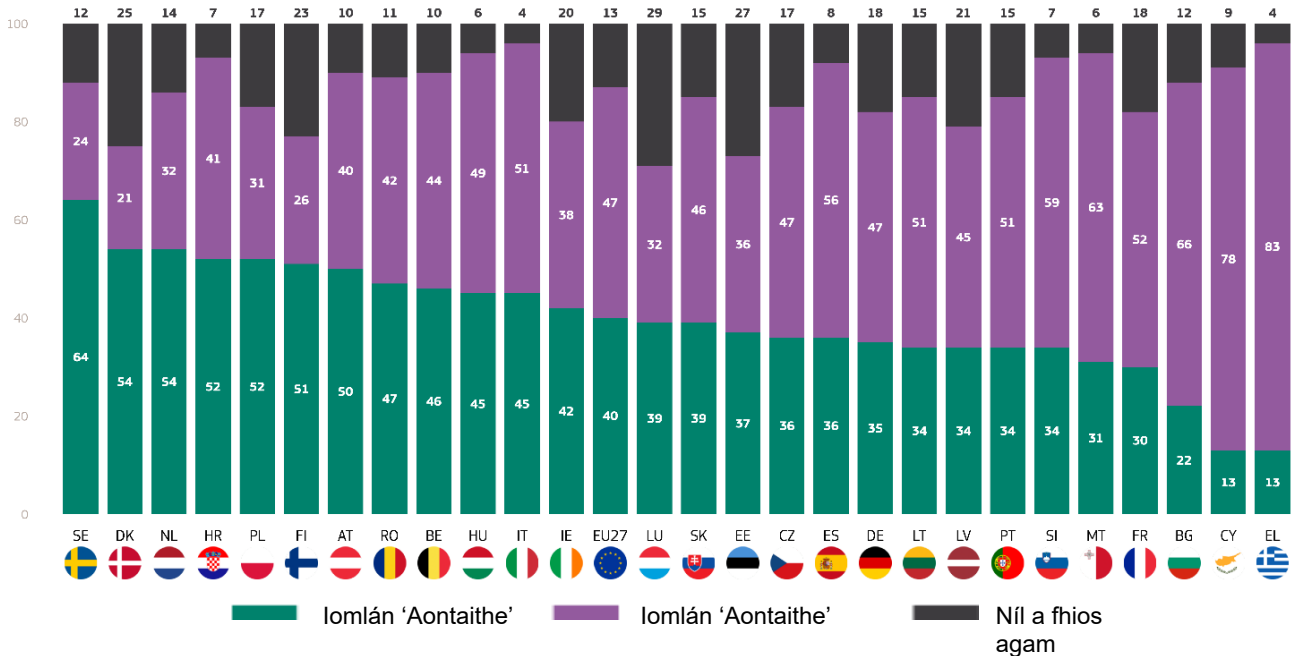
Nuair a fiafraíodh díobh an aontaíonn siad go gcuirtear bearta i gcoinne an éillithe i bhfeidhm go neamhchlaonta agus gan cúiseanna ulterior ina dtír féin, aontaíonn ceathrar as gach deichniúr freagróirí ar fud na mBallstát (40 %) leis an ráiteas seo. Os a choinne sin, easaontaíonn beagnach leath na bhfreagróirí (47%), agus deir 13% nach bhfuil a fhios acu.

Ar an leibhéal náisiúnta, aontaíonn leath na bhfreagróirí ar a laghad go gcuirtear bearta i gcoinne an éillithe i bhfeidhm go neamhchlaonta i seacht mBallstát: An tSualainn (64 %), an Danmhairg agus an Ísiltír (54 %), an Chróit agus an Pholainn (52 %), an Fhionlainn (51 %) agus an Ostair (50 %).

Os a choinne sin, is é is dóichí nach n-aontóidh freagróirí leis an ráiteas sin sa Ghréig (83 %), sa Chipir (78 %) agus sa Bhulgáir (66 %).

I gcomparáid le 2025, tháinig méadú ar sciar na bhfreagróirí a aontaíonn go gcuirtear bearta i gcoinne an éillithe i bhfeidhm go neamhchlaonta agus gan cúiseanna ulterior ina dtír in 18 mBallstát. Feictear na méaduithe is mó sa tSualainn (64 %, + 11 phointe céatadáin), sa Liotuáin (34 %, + 9 bpointe céatadáin), sa Chróit (52 %, + 6 phointe céatadáin) agus sa Laitvia (34 %, + 6 phointe céatadáin).

QC12a.13: Inis dúinn, le do thoil, an aontaíonn tú nó nach n-aontaíonn tú le gach ceann de na nithe seo a leanas? - In (Ár dTír) cuirtear bearta i gcoinne an éillithe i bhfeidhm go neamhchlaonta agus gan cúiseanna ulterior (%)



Is fiú a thabhairt faoi deara freisin go bhfreagraíonn freagróirí amháin as gach cúigear ar a laghad 'níl a fhios agam' i sé Bhallstát, agus gur taifeadadh na cionmhaireachtaí is airde i Lucsamburg (29 %), san Eastóin (27 %) agus sa Danmhairg (25 %).

QC 12a.13: Inis dúinn, le do thoil, an aontaíonn tú nó nach n-aontaíonn tú le gach ceann de na nithe seo a leanas? - In (Ár dTír) cuirtear bearta i gcoinne an éillithe i bhfeidhm go neamhchlaonta agus gan cúiseanna ulterior (%)

	EU27	SE	LT	HR	LV	HU	IE	LU	PL	PT	SI	SK	BG	DK	ES	AT	CZ	DE	FR	CY	NL	FI	IT	RO	EE	MT	BE	EL
Feabhra/ Márta 2026	40	64	34	52	34	45	42	39	52	34	34	39	22	54	36	50	36	35	30	13	54	51	45	47	37	31	46	13
Iomlán 'Aontaithe'	▲1	▲11	▲9	▲6	▲6	▲4	▲4	▲4	▲4	▲4	▲4	▲4	▲3	▲3	▲3	▲2	▲2	▲1	▲1	=	=	▼1	▼1	▼1	▼2	▼2	▼4	▼8
Eanáir/ Feabhra 2025	47	24	51	41	45	49	38	32	31	51	59	46	66	21	56	40	47	47	52	78	32	26	51	42	36	63	44	83
Iomlán 'Aontaithe'	=	▼8	▼4	▼10	▼1	▼4	=	▼5	▼3	▼6	▼1	▲1	▼2	▼6	▼2	▼1	▲1	=	▲1	▼2	=	=	▲3	▼2	▲4	▲7	▲3	▲8
Feabhra/ Márta 2026	13	12	15	7	21	6	20	29	17	15	7	15	12	25	8	10	17	18	18	9	14	23	4	11	27	6	10	4
Níl a fhios agam	▼1	▼3	▼5	▲4	▼5	=	▼4	▲1	▼1	▲2	▼3	▼5	▼1	▲3	▼1	▼1	▼3	▼1	▼2	▲2	=	▲1	▼2	▲3	▼2	▼5	▲1	=
Eanáir/ Feabhra 2025																												
Feabhra/ Márta 2026																												
Eanáir/ Feabhra 2025																												

· Leagann an anailís sochdhéimeagrafach - béim ar na héagsúlachtaí seo a leanas i measc grúpaí éagsúla:

Inscne

[1] Tá seans beagán níos mó ann go n-aontóidh fir ná mná nach ndéantar cásanna éillithe ardleibhéil - a shaothrú go leordhóthanach ina dtír féin (71% vs. 68%).

Tá difríochtaí inscne an-teoranta maidir le braistintí go bhfuil ionchúisimh leordhóthanacha ann (38 % d'fhir vs. 37 % de mhná) agus éifeachtacht iarrachtaí an rialtais an t-éilliú a chomhrac (36 % vs. 35 %).

· Grúpaí gairmiúla Sochtheagaisc -

[1] Is é an creideamh nach bhfuil cásanna éillithe ardleibhéil - á saothrú go leordhóthanach ná an ceann is forleithne i measc daoine dífhostaithe (75%), agus ina dhiaidh sin oibríthe láimhe agus oibríthe bána -collar eile (71% arson). Is lú an seans go n-aontóidh mic léinn leis an ráiteas seo (66%).

· Comhaontú go bhfuil go leor ionchúisimh rathúla ann chun cleachtais éillitheacha a dhíspreagadh is airde i measc oibríthe bána -collar eile (41%), bainisteoirí agus oibríthe láimhe (40% an ceann), agus mic léinn (40%), cé go bhfuil sé is ísle i measc daoine dífhostaithe (28%).

[1] Tá tuairimí maidir le gníomhaíocht éifeachtach rialtais is coitianta i measc oibríthe bána -collar eile (39%) agus bainisteoirí (38%), agus is lú coitianta i measc na ndaoine féinfhostaithe - (31 %).

Sástacht leis an daonlathas

Tá freagróirí atá sásta leis an gcaoi a n-oibríonn an daonlathas ina dtír níos dóchúla ná iad siúd atá míshásta aontú go gcuirtear bearta i gcoinne éillithe i bhfeidhm go neamhchlaonta (48% vs. 30%), go bhfuil go leor ionchúisimh rathúla ann (45% vs. 29%), agus go bhfuil iarrachtaí rialtais chun éilliú a chomhrac éifeachtach (44% vs. 24%).

[1] Os a choinne sin, is mó an seans go n-aontóidh freagróirí nach bhfuil sásta leis an daonlathas nach bhfuil cásanna éillithe ardleibhéil - á saothrú go leordhóthanach (76% vs. 65%).

Braistint an chomhairimh gutha

· Is mó an seans go n-aontóidh freagróirí a bhraitheann nach bhfuil a nguth san áireamh ina dtír féin nach bhfuil cásanna éillithe ardleibhéil - á saothrú go leordhóthanach (74% vs. 67%).

Iad siúd a bhraitheann go bhfuil tábhacht lena nguth, is mó an seans go n-aontóidh siad go gcuirtear bearta i

gcoinne an éillithe i bhfeidhm go neamhchlaonta (47% vs. 29%), go bhfuil go leor ionchúisimh rathúla ann (44% vs. 28%), agus go bhfuil iarrachtaí rialtais chun an t-éilliú a chomhrac éifeachtach (42% vs. 24%).

Taithí ar éilliú

· Tá sé i bhfad níos dóchúla go n-aontóidh freagróirí a d'fhulaing éilliú nach saothraítear cásanna éillithe ardleibhéil - go leordhóthanach (82%) ná iad siúd nach bhfaca éilliú nó nach bhfaca éilliú (69%).

Is lú an seans go n-aontóidh na freagróirí sin go gcuirtear bearta i bhfeidhm go neamhchlaonta (32% vs. 41%), go bhfuil go leor ionchúiseamh rathúil ann (30% vs. 38%), nó go bhfuil iarrachtaí rialtais chun éilliú a chomhrac éifeachtach (24% vs. 36%).

Eolas ar bhreabaireacht

● Is dóichí go mbeidh freagróirí a bhfuil aithne acu ar dhuine a ghlacann breabanna ná iad siúd nach gcreideann nach ndéantar cásanna éillithe ardleibhéil - a shaothrú go leordhóthanach (83% vs. 67%).

?? Is lú an seans freisin go bhféachfaidh siad ar bhearta frith-éillithe - mar bhearta neamhchlaonta (32% vs. 41%), chun a chreidiúint go bhfuil go leor ionchúisimh rathúla ann (28% vs. 39%), nó chun a mheas go bhfuil iarrachtaí rialtais éifeachtach (24% vs. 36%).

Eorabharaiméadar Speisialta 573
Dearcadh na saoránach i leith an éillithe san Aontas in 2026

QC12a Inis cé acu a aontaíonn tú nó nach n-aontaíonn tú le gach ceann de na nithe seo a leanas? 'Comhaontú iomlán' (% - AE)	Ní shaothraítear cásanna éillithe ardleibhéil go leordhóthanach in (Ár dTír)	In (Ár dTír) cuirtear bearta i gcoinne an éillithe i bhfeidhm go neamhchlaonta agus gan cúiseanna ulterior	Tá go leor ionchúisimh rathúla in (Ár dTír) chun daoine a dhíspreagadh ó chleachtais éillitheacha	(NÁISIÚNTA) Tá iarrachtaí an rialtais chun an t-éilliú a chomhrac éifeachtach
AE27	69	40	38	35
Inscne				
Fear	71	40	38	36
Bean	68	40	37	35
Aois				
15-24	67	38	40	34
25-39	69	41	39	37
40-54	71	43	40	36
>=55	69	38	35	34
Oideachas (Deireadh)				
15<=	71	34	33	32
16-19	70	39	38	35
>=20	68	43	38	36
Fós ag staidéar	66	36	40	34
Catagóir shochghairmiúil				
Féinfhostaithe	67	36	36	31
Bainisteoirí	67	43	40	38
Coiléir bhána eile	71	46	41	39
Oibrithe láimhe	71	42	40	37
Daoine tí	69	37	34	32
Dífhostaithe	75	35	28	32
Ar scor	69	37	36	33
Mic léinn	66	38	40	36
Deacrachtaí billí a íoc				
An chuid is mó den am	75	31	31	28
Ó am go ham	71	40	39	35
Beagnach riamh / Riamh	68	41	38	36
Sástacht leis an daonlathas i dtír an duine				
Sásta	65	48	45	44
Ní raibh mé sásta	76	30	29	24
Tá tábhacht le mo ghuth (Ár dTír)				
Iomlán 'Aontaithe'	67	47	44	42
Iomlán 'Aontaithe'	74	29	28	24
Éilliú a bhfuil taithí nó fianaise air				
Tá taithí agam	82	32	30	24
Tá, fianaithe	77	30	34	25
Níl	69	41	38	36
Tá aithne agat ar dhuine a thógann breabanna				
Tá	83	32	28	24
Níl	67	41	39	36

Eorabharaiméadar Speisialta 573
Dearcadh na saoránach i leith an éillithe san Aontas in 2026

III. Taithí ar bhreabaireacht

1. Taithí phearsanta ar bhreabaireacht

Tuairiscíonn mionlach beag de mhuintir na hEorpa gur fhulaing siad nó go bhfaca siad éilliú le 12 mhí anuas.

Fiafraíodh de fhreagróirí an raibh aon chás éillithe acu nó an bhfaca siad aon chás éillithe le 12 mhí anuas.³²

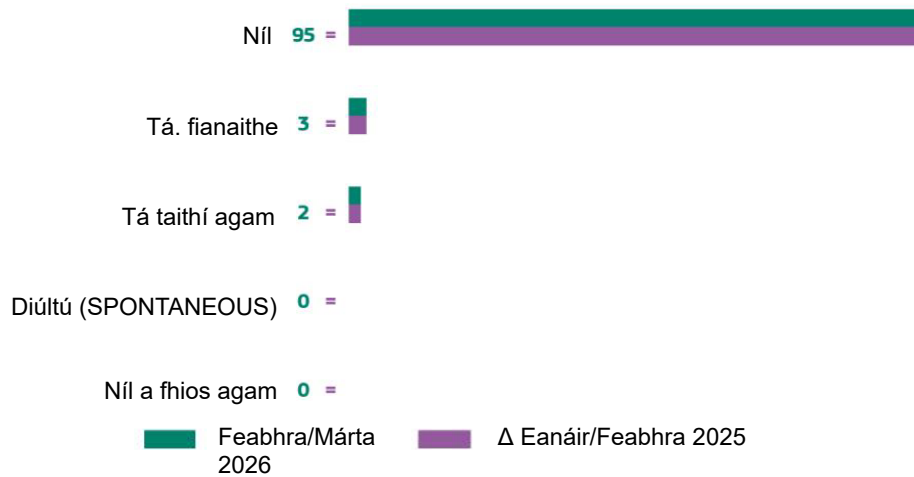
Ar fud an Aontais, tuairiscíonn mionlach beag freagróirí (5 %) go bhfuil éilliú fulaingthe agus/nó feicthe acu, sciar nach bhfuil aon athrú air i gcomparáid le 2025. Go sonrach, deir 2 % de na freagróirí gur fhulaing siad éilliú go pearsanta, agus

tuairiscíonn 3 % go bhfaca siad éilliú. Tá an dá fhigiúr fós cobhsaí i gcomparáid leis an suirbhé roimhe seo.

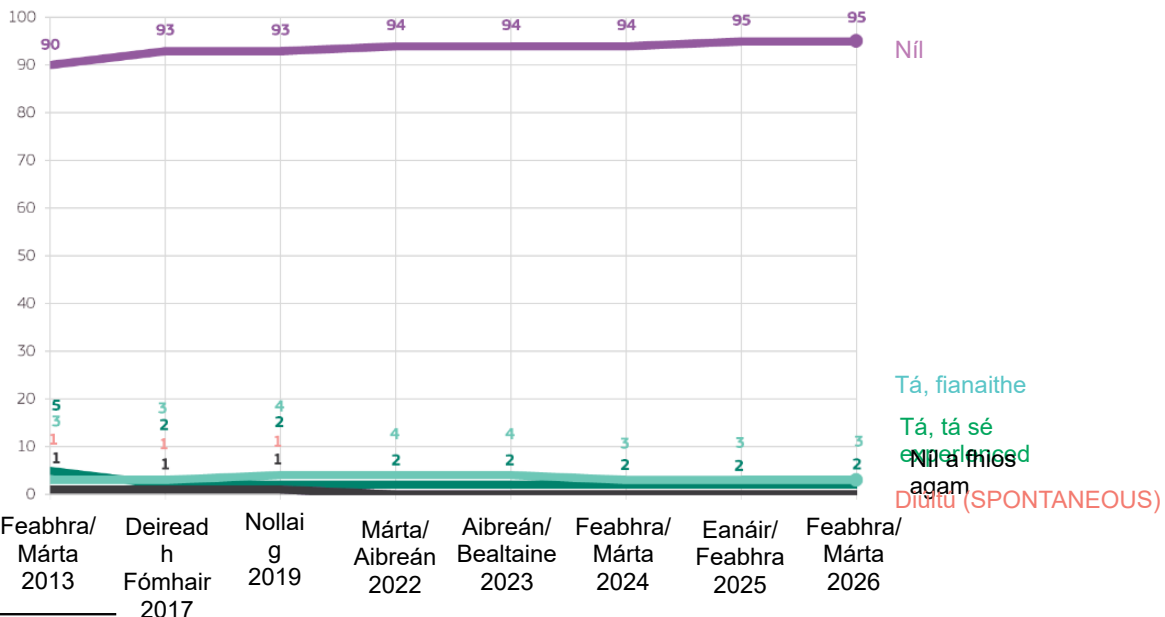
Deir formhór mór na bhfreagróirí (95 % gan athrú) nach raibh aon chás éillithe acu ná nach bhfaca siad aon chás éillithe le 12 mhí anuas.

Ag féachaint ar threochtaí le himeacht ama, d’fhan cion na bhfreagróirí a thuairiscíonn nach raibh éilliú acu nó nach bhfaca éilliú ag leibhéal ard go comhsheasmhach ó 2017 i leith, gan ach luaineacht bheag ann le linn na tréimhse

QC9a: Le 12 mhí anuas, an raibh aon chás éillithe agat nó an bhfaca tú aon chás éillithe? (AE27) (%)



QC9a Le 12 mhí anuas, an raibh aon chás éillithe agat nó an bhfaca tú aon chás éillithe? (ANSWERS AMHÁIN FÉIDIR) (% — AE)



32 QC9a. Le 12 mhí anuas, an raibh aon chás éillithe agat nó an bhfaca tú aon chás éillithe? (Freagraithe Amhrasacha ar Féideartha)

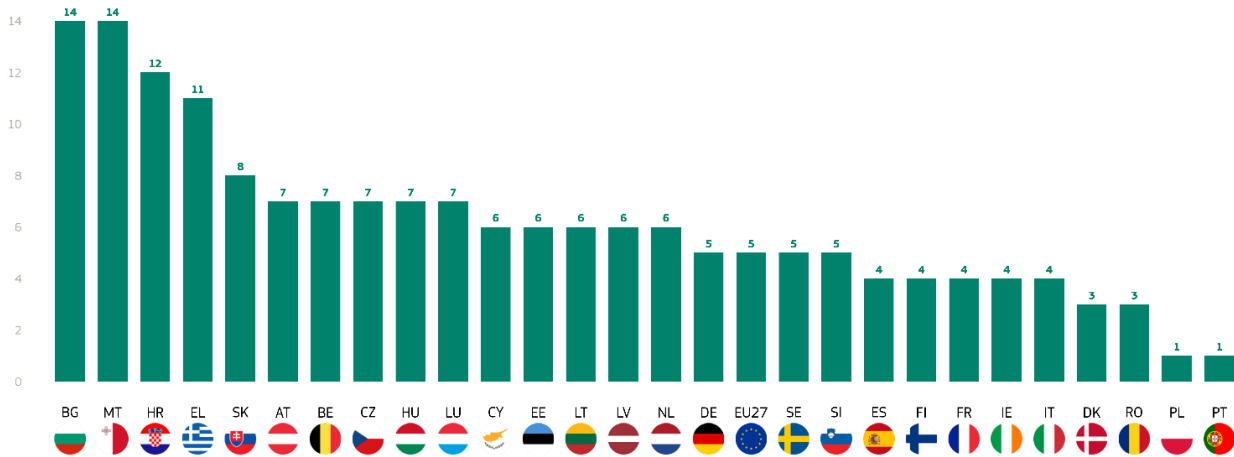
Eorabharaiméadar Speisialta 573
 Dearcadh na saoránach i leith an éillithe san Aontas in 2026

I gceithre thír, tá cás éillithe feicthe agus/nó taithíthe ag duine as gach deichniúr ar a laghad le 12 mhí anuas: An Bhulgáir agus Málta (14 %), an Chróit (12 %) agus an Ghréig (1 %). Is lú seans go dtuairisceoidh freagróirí go bhfaca siad nó go bhfaca siad cás éillithe sa Phortaingéil, sa Pholainn (1 %), sa Rómáin agus sa Danmhairg (3 % araon).

Sna Ballstáit uile, deir níos mó ná ochtar as gach deichniúr freagróirí nach bhfaca siad cás éillithe ná nár fhulaing siad cás éillithe le 12 mhí anuas. Is dóichí go ndéarfadh freagróirí nach bhfaca siad ná nach bhfaca siad cás éillithe sa Phortaingéil, sa Pholainn (99 %), sa Rómáin agus sa Danmhairg (97 % araon).

Tá méadú beag tagtha ar sciartha a chonaic agus/nó a d'fhulaing cás éillithe ó 2025 i leith in 12 thír, go háirithe i Málta (14 %, + 5 pc). Ar an taobh eile, tá níos lú freagróirí ag déanamh amhlaidh in ocht dtír, agus na laghduithe is mó sa tSlóvaic (8 %, -3 pc), sa Pholainn (1 %, -3 pc) agus sa Chipir (6 %, -3 pc).

QC9a: Le 12 mhí anuas, an raibh aon chás éillithe agat nó an bhfaca tú aon chás éillithe? - Iomlán 'Tá' (%)



QCQaNET: Le 12 mhí anuas, an raibh aon chás éillithe agat nó an bhfaca tú aon chás éillithe? (%)

	EU27	MT	BG	EL	LV	DE	EE	HU	IE	LT	LU	SE	SI	BE	CZ	DK	ES	HR	IT	PT	AT	FI	FR	RO	NL	CY	PL	SK	
Iomlán 'Tá'	Feabhra/ Márta 2026	5	14	14	11	6	5	6	7	4	6	7	5	5	7	7	3	4	12	4	1	7	4	4	3	6	6	1	8
	Eanáir/ Feabhra 2025	=	▲5	▲2	▲2	▲2	▲1	▲1	▲1	▲1	▲1	▲1	▲1	▲1	=	=	=	=	=	=	▼1	▼1	▼1	▼1	▼2	▼3	▼3	▼3	
	Níl	95	86	82	89	94	95	91	92	95	90	93	95	95	93	92	96	96	87	96	99	91	96	96	94	94	93	98	91
Diúltú (SPONTANEOUS)	Feabhra/ Márta 2026	=	▼4	▼3	▼2	▼2	▼1	▼1	▼1	▼1	▼3	▼1	▼1	▼1	=	▼1	▼1	▼1	▼1	▼1	=	=	=	▲1	▲2	▲2	▲2	▲4	
	Eanáir/ Feabhra 2025	0	0	3	0	0	0	2	0	1	4	0	0	0	0	0	0	0	1	0	0	2	0	0	2	0	1	1	
	Níl a fhios agam	0	0	1	0	0	0	1	1	0	0	0	0	0	0	1	1	0	0	0	0	0	0	0	1	0	0	0	

Eorabharaiméadar Speisialta 573
 Dearcadh na saoránach i leith an éillithe san Aontas in 2026

Nochtann an anailís shochdhéimeagrafach nach bhfuil ach mionlach beag tar éis taithí a fháil ar chás éillithe agus/nó é a fheiceáil le 12 mhí anuas, gan aon difríochtaí móra idir na grúpaí.

QC9a Le 12 mhí anuas an raibh aon chás éillithe agat nó an bhfaca tú aon chás éillithe?	Iomlán 'Tá'	Níl	Diúltú (SPONTANEOUS)
AE27	5	95	0
Inscne			
Fear	6	93	1
Bean	4	96	0
Aois			
15-24	5	95	0
25-39	6	94	0
40-54	6	93	1
>=55	3	96	1
Oideachas (Deireadh)			
<=15	2	97	1
16-19	5	95	0
>=20	5	94	1
Fós ag staidéar	4	95	1
Catagóir shochghairmiúil			
Féinfhostaithe	5	94	1
Bainisteoirí	5	95	0
Coiléir bhána eile	5	95	0
Oibrithe láimhe	3	97	0
Daoine tí	8	1	1
Dífhostaithe	3	96	1
Ar scor	4	96	0
Mic léinn			
Deacrachtaí billí a íoc			
An chuid is mó den am	12	86	1
Ó am go ham	6	93	1
Beagnach riamh / Riamh	4	96	0
Tá aithne agat ar dhuine a thógann breabanna			
Tá	28	71	1
Níl	2	98	0

2. Breabaireacht a fháil ag an obair

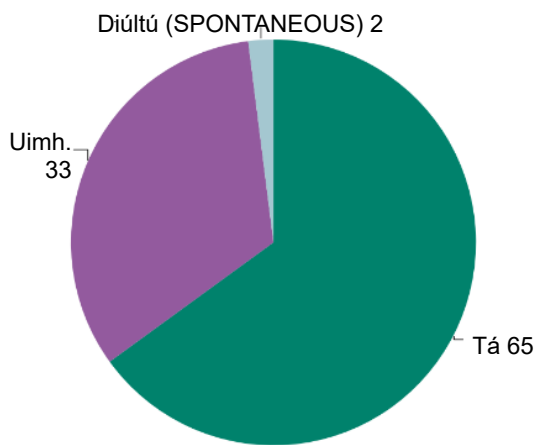
Tarlaíonn an t-éilliú a fhianú go príomha san obair - comhthéacsanna gaolmhara.

Fiafraíodh de fhreagróirí a thug le fios go raibh cás éillithe acu nó go bhfaca siad cás éillithe le 12 mhí anuas ansin ar tharla sé sin i gcomhthéacs a gcuid oibre féin nó obair duine eile³³³⁴.

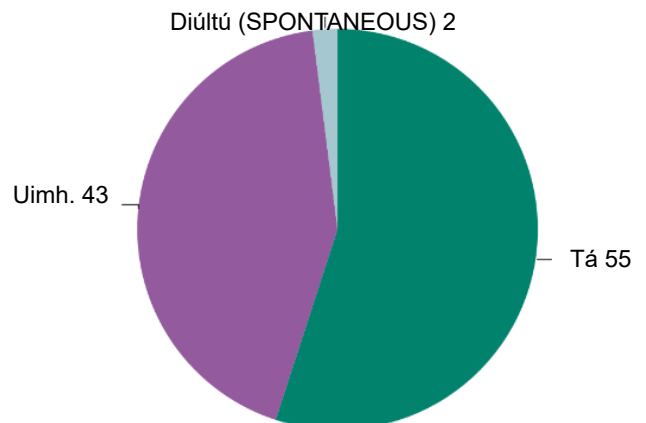
I measc na bhfreagróirí a deir go raibh cás éillithe acu, léiríonn tromlach ar fud an Aontais Eorpaigh (65%) gur obair a bhaineann le - a bhí sa taithí seo, agus deir 33% gur tharla sé lasmuigh de chomhthéacs na hoibre.

Ar an gcaoi chéanna, i measc na bhfreagróirí a thuiriscíonn go bhfaca siad cás éillithe le 12 mhí anuas, tá braistintí beagnach roinnte go cothrom. Deir níos mó ná leath na bhfreagróirí (55%) gur obair a bhaineann le - a bhí sa chás a chonaic siad, agus léiríonn 43% gur tharla sé lasmuigh de chomhthéacs na hoibre.

QC9b: Dúirt tú go raibh cás éillithe agat: An raibh sé seo (an taithí) i gcomhthéacs do chuid oibre nó duine éigin eile? (AE27) (%)



QC9c; Dúirt tú go bhfaca tú cás éillithe An raibh sé seo (finnéithe) i gcomhthéacs do chuid oibre nó obair duine eile? (AE27) (%)



33 QC9b. Dúirt tú go raibh cás éillithe agat: An raibh sé seo (taithí) i gcomhthéacs do chuid oibre nó obair duine eile?

34 Ní mór a lua nár nochtadh formhór na bhfreagróirí ón suirbhé seo (95%) don cheist seo ós rud é nach raibh aon chás éillithe acu ná nach bhfaca siad aon chás éillithe le 12 mhí anuas. Dá bhrí sin, tá samplaí náisiúnta an-bheag. Mar shampla, in Éirinn, ní bhíonn ach 11 fhreagróir thíos le haon chás éillithe agus, dá bhrí sin, bíonn siad neamhchosanta ar na ceistanna a chuirtear sa roinn seo. Ní mór na torthaí a léirmhíniú go cúramach, go háirithe i gcás na dtorthaí náisiúnta thíos.

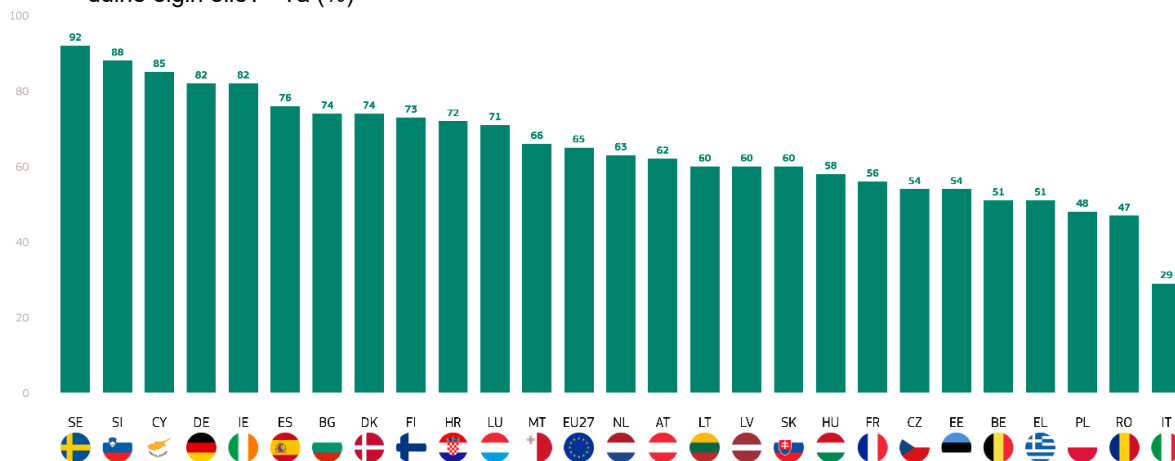
Eorabharaiméadar Speisialta 573
 Dearcadh na saoránach i leith an éillithe san Aontas in 2026

Ar an leibhéal náisiúnta, i measc freagróirí a thuirscíonn go raibh cás éillithe acu le 12 mhí anuas, tá difríochtaí suntasacha ann maidir le cé acu a tharla nó nár tharla an taithí sin i gcomhthéacs oibre a bhaineann le -. Is iad freagróirí sa tSualainn (92 %), sa tSlóivéin (88%) agus sa Chipir (85 %) is dóichí a rá gur tharla cás an éillithe a d'fhulaing siad i gcomhthéacs a gcuid oibre féin nó obair duine eile.

Os a choinne sin, ina measc siúd a d'fhulaing éilliú, is mó seans go dtuirisceoidh freagróirí comhthéacs nach mbaineann le -work- san Iodáil (71 %), sa Rómáin (53%) agus sa Pholainn (52%).

Ar an iomlán, léiríonn tromlach na bhfreagróirí i 24 Bhallstát go raibh baint ag an obair le cás an éillithe a d'fhulaing siad, agus deir tromlach i dtrí Bhallstát gur tharla cás an éillithe a raibh taithí aige lasmuigh de chomhthéacs a bhaineann leis an obair.

QC9b Dúirt tú go raibh cás éillithe agat: An raibh sé seo (an taithí) i gcomhthéacs do chuid oibre nó duine éigin eile? - Tá (%)

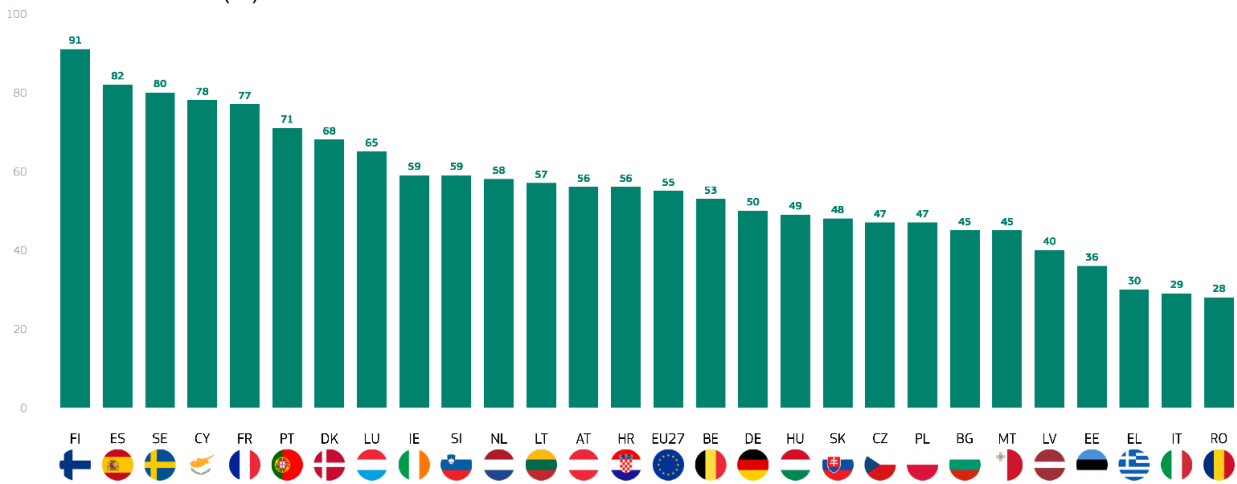


Eorabharaiméadar Speisialta 573
 Dearcadh na saoránach i leith an éillithe san Aontas in 2026

I measc na bhfreagróirí sin a chonaic cás éillithe le 12 mhí anuas, léiríonn 55% go raibh baint ag an gcás seo leis an obair. Feictear na scóir is airde san Fhionlainn (91%), sa Spáinn (82%), sa tSualainn (80%). Os a choinne sin, tuairiscíonn 45 % de na freagróirí ar fud an Aontais nach bhfuil baint ag a bhfinnéithe leis an obair, leis na scóir is airde sa Rómáin (72 %), san Iodáil (71 %) agus sa Ghréig (70 %).

Ar an iomlán, léiríonn tromlach na bhfreagróirí in 16 Bhallstát gur bhain cás an éillithe a chonaic siad leis an obair, agus léiríonn tromlach in 11 Bhallstát go raibh sé sin lasmuigh de chomhthéacs na hoibre.

QC9c: Dúirt tú go bhfaca tú cás éillithe An raibh sé seo (finnéithe) i gcomhthéacs do chuid oibre nó obair duine eile? - Tá (%)



4. Teagmháil le hinstitiúidí agus minicíocht breabaireachta

Is é is dóichí go raibh muintir na hEorpa i dteagmháil leis an gcóras cúraim sláinte le 12 mhí anuas

Fiafraíodh de na freagróirí an raibh teagmháil acu le réimse institiúidí poiblí nó príobháideacha ina dtír féin le bliain anuas.³⁵

Ar fud an Aontais, is é an córas cúraim sláinte an institiúid is minice a luaitear, le níos mó ná seisear as gach deichniúr freagróirí (61%, + 1 pp) ag tuairisciú teagmhála. Is í an t-aon institiúid í freisin a dtuairiscíonn leath na bhfreagróirí ar a laghad go raibh teagmháil acu léi.

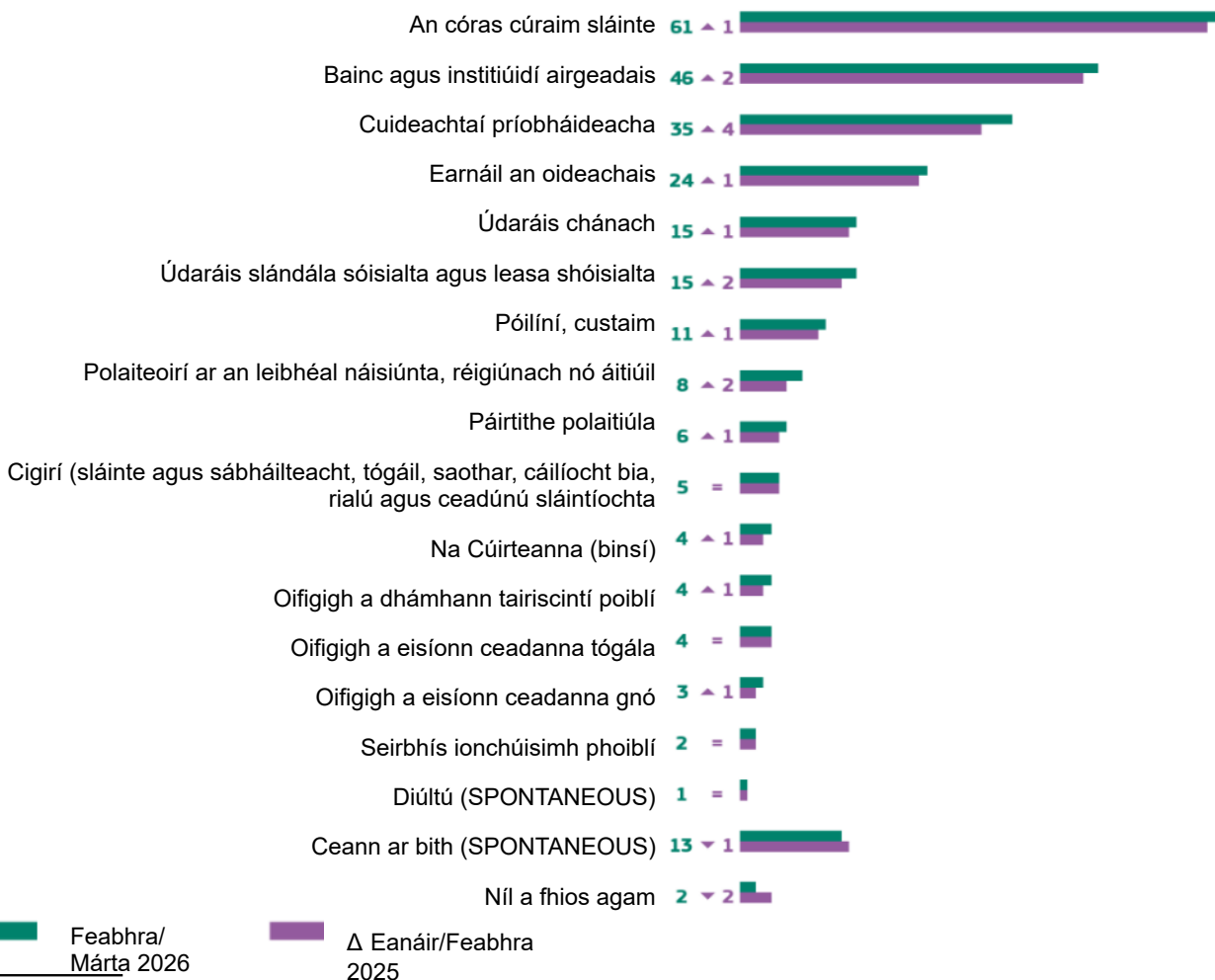
Is iad bainc agus institiúidí airgeadais na chéad institiúidí eile is mó a luaitear, a luaigh 46 % de na freagróirí (+2 phointe céatadán), agus cuideachtaí príobháideacha ina dhiaidh sin (35 %, + 4 phointe céatadán) agus an earnáil oideachais (24

%, +1 phointe céatadán). Tá gach institiúid eile luaite ag níos lú ná duine as gach cúigear freagróirí.

Tuairiscíonn freagróirí amháin as gach deichniúr ar a laghad go raibh siad i dteagmháil le húdarás chánach (15%, +1 pp), le húdarás slándála sóisialta agus leasa shóisialaigh (15%, +2 pp), agus le póilíní agus custaim (11%, +1 pp) le 12 mhí anuas.

Níl an teagmháil leis na hinstitiúidí eile chomh coitianta céanna. Deir níos lú ná freagróirí amháin as gach deichniúr go raibh teagmháil acu le polaiteoirí ar an leibhéal náisiúnta, réigiúnach nó áitiúil (8 %, +2 pc), le páirtithe polaitiúla (6 %, +1 pc), le cigirí (sláinte agus sábháilteacht, tógáil, saothar, cáilíocht bia, rialú sláintíochta agus ceadúnú) (5 %, gan athrú), leis na cúirteanna (4 %, +1 pc), le hoifigigh a eisíonn ceadanna tógála (4 %, gan athrú), le hoifigigh a dhámhann tairiscintí poiblí (4 %, +1 pc), le hoifigigh a eisíonn cead tógála (4 %, gan athrú) le hoifigigh a eisíonn ceadanna gnó (3 %, +1 pc) agus leis an tseirbhís ionchúisimh phoiblí (2 %, gan

QC6a: Le 12 mhí anuas, an raibh aon teagmháil agat le haon cheann díobh seo a leanas in (Ár dTír)? (AE27) (%)



35 QC6a. Le 12 mhí anuas, an raibh aon teagmháil agat le haon cheann díobh seo a leanas in (Ár dTír)? (Freagraithe Amhrasacha ar Féideartha)

athrú).

Eorabharaiméadar Speisialta 573
 Dearcadh na saoránach i leith an éillithe san Aontas in 2026

Ar deireadh, deir beagnach duine as gach cúigear freagróirí (15%, -3 pc) go spontáineach nach raibh siad i dteagmháil le haon cheann de na hinstitiúidí sin ná nach bhfreagraíonn siad 'níl a fhios agam' (2 %, -2 pc).

Ar an leibhéal náisiúnta, is é an córas cúraim sláinte an institiúid is minice a luaitear i ngach Ballstát seachas an Ostair, agus i 26 Bhallstát tuairiscíonn leath na bhfreagróirí ar a laghad go raibh teagmháil acu leis le 12 mhí anuas. Tá na cionmhaireachtaí idir 83 % sa tSualainn agus sa Phortaingéil, 82 % san Fhionlainn agus 75 % sa Danmhairg, agus 51 % i Málta agus 42 % sa Rómáin.

San Ostair, is dóichí go dtuairisceoidh freagróirí teagmháil le bainc agus le hinstitiúidí airgeadais (58 %), agus an córas cúraim sláinte ina dhiaidh sin (57 %). Feictear cás den chineál céanna in Éirinn, áit a luaitear bainc agus institiúidí airgeadais agus an córas cúraim sláinte go cothrom (56% ar aon). I 24 Bhallstát, is iad na bainc agus na hinstitiúidí airgeadais an dara hinstitiúid is minice a luaitear, agus tá siad sa tríú háit sa Laitvia. Is sa tSualainn (72 %), sa Danmhairg agus san Fhionlainn (68 % ar aon) is minice a thuairiscítear teagmháil le bainc agus le hinstitiúidí airgeadais, agus is lú seans go luafaidh freagróirí an institiúid sin sa Rómáin (18 %).

Tá cuideachtaí príobháideacha sa tríú háit in 21 Bhallstát. Is minic a luann freagróirí sa tSualainn (66 %), sa Ghréig agus san Fhionlainn (58 % ar aon) an institiúid sin, agus is lú seans go dtuairisceoidh freagróirí sa Bhulgáir agus sa Rómáin (13 % ar aon) agus sa tSlóivéin (17 %) teagmháil le cuideachtaí prívate.

Is í earnáil an oideachais an tríú hinstitiúid is minice a luaitear i sé Bhallstát agus tá sí sa dara háit in Éirinn (33%) agus sa Laitvia (25%). Ar an iomlán, is dóichí go ndéanfaidh freagróirí i Lucsamburg agus sa tSualainn (37 % ar aon), agus in Éirinn (33 %), teagmháil leis an earnáil oideachais a

thuairisciú. Os a choinne sin, is sa Bhulgáir agus sa Rómáin (16% ar aon) is lú a luaitear an institiúid sin.

Tá údarais chánach sa tríú háit sa Bhulgáir (16 %) agus luann níos mó ná ceathrar as gach deichniúr freagróirí iad san Fhionlainn (47 %), san Ísiltír agus sa tSualainn (43 % ar aon).

Tá póilíní agus custaim sa tríú háit sa Chróit (20 %) agus luann an cúigiú cuid ar a laghad de na freagróirí iad i dtí Bhallstát.

Luann ar a laghad beirt as gach deichniúr freagróirí i gceithre tír údarais slándála sóisialta agus leasa shóisialta: Lucsamburg (30 %), an Fhrainc (28 %), an tSualainn agus an Spáinn (20 % ar aon).

In ocht mBallstát, tuairiscíonn níos mó ná freagróirí amháin as gach deichniúr go raibh siad i dteagmháil le polaiteoirí ar an leibhéal náisiúnta, réigiúnach nó áitiúil, le cionmhaireachtaí idir 23 % sa tSualainn agus 2 % sa Liotuáin.

Deir freagróirí amháin as gach deichniúr ar a laghad go raibh siad i dteagmháil le páirtithe polaitiúla i gcúig Bhallstát, le cionmhaireachtaí idir 16 % sa tSualainn agus 1 % sa Ghréig.

Is sa tSualainn (11 %) agus san Fhionlainn (10 %) amháin a thuairiscíonn freagróirí amháin as gach deichniúr ar a laghad teagmháil le cigirí.

Is í an tSualainn an t-aon Bhallstát ina dtuairiscíonn níos mó ná freagróirí amháin as gach deichniúr teagmháil le hoifigigh a dhámhann tairiscintí poiblí (16 %) agus le hoifigigh a eisíonn ceadanna tógála (11%).

Luann níos lú ná freagróirí amháin as gach deichniúr i ngach Ballstát na hinstitiúidí uile atá fágtha, eadhon an tseirbhís ionchúisimh phoiblí agus oifigigh a eisíonn ceadanna gnó.

QC6a: Le 12 mhí anuas, an raibh aon teagmháil agat le haon cheann díobh seo a leanas in (Ár dTír)? (%)

	EU27	BE	BG	CZ	DK	DE	EE	IE	EL	ES	FR	HR	IT	CY	LV	LT	LU	HU	MT	NL	AT	PL	PT	RO	SI	SK	FI	SE
An córas cúraim sláinte	61	54	54	57	75	54	53	56	69	61	65	55	54	69	62	65	65	66	51	65	57	67	83	42	54	70	82	83
Bainc agus Institiúidí Airgeadais	46	43	34	34	68	52	37	56	59	50	44	42	39	50	24	32	53	42	44	48	58	37	59	18	38	49	68	72
Cuideachtaí príobháideacha	35	29	13	18	54	44	30	32	58	39	35	20	27	23	18	19	41	21	27	46	55	21	45	13	17	36	58	66
Earnáil an oideachais	24	28	16	19	27	23	25	33	26	25	26	20	19	28	25	16	37	18	25	30	28	19	28	16	23	25	30	37
Údarais chánach	15	17	16	6	34	23	19	22	25	3	11	14	8	9	12	16	26	12	15	43	18	7	14	13	9	13	47	43
Údarais slándála sóisialta agus leasa shóisialta	15	14	11	13	13	15	14	15	19	20	28	9	7	8	12	9	30	7	12	18	15	10	17	3	7	13	12	20
Póilíní, custaim	11	18	13	9	12	10	16	11	13	12	9	20	5	14	15	11	20	5	10	18	12	8	5	13	10	16	22	28
Polaiteoirí ar an leibhéal náisiúnta, réigiúnach agus áitiúil	8	11	3	5	17	12	9	9	3	6	8	7	5	9	5	2	13	4	8	16	12	3	5	4	4	9	13	23
Páirtithe polaitiúla	6	8	2	5	12	10	7	10	1	5	4	7	6	8	4	3	9	3	8	14	7	3	2	3	3	5	6	16
Cigirí {sláinte agus sábháilteacht, tógáil, saothar, cáilíocht bia, rialú sláintíochta agus ceadúnú}	5	6	3	3	8	6	8	4	2	4	3	6	5	6	7	4	8	2	5	7	6	3	3	4	5	8	10	11
Na Cúirteanna (binsí)	4	7	3	3	5	6	5	2	3	4	8	2	6	1	2	8	1	7	4	6	4	2	4	5	4	4	4	8
Oifigigh a dhámhann tairiscintí poiblí	4	4	3	4	3	4	4	3	1	4	2	5	4	5	4	1	5	3	5	7	6	3	2	2	4	3	4	16
Oifigigh a eisíonn ceadanna tógála	4	6	3	6	7	5	6	3	2	3	2	7	4	6	4	3	7	4	6	7	6	3	2	3	4	4	6	11
Oifigigh a eisíonn ceadanna gnó	3	5	3	3	1	4	4	2	2	2	1	6	3	4	1	2	3	3	3	4	3	3	2	2	5	3	3	5
Seirbhís ionchúisimh phoiblí	2	2	2	1	3	3	1	2	0	2	4	2	1	1	1	0	5	1	2	5	2	2	2	2	1	2	2	3
Diúltú (SPONTANEOUS)	1	0	3	1	0	1	1	1	0	0	0	1	1	1	1	2	0	1	1	0	2	1	1	3	1	1	0	0
An chéad mhír is mó a luaitear go minic	13	12	20	9	5	13	16	13	8	17	12	9	18	11	16	20	14	15	11	7	13	9	4	29	22	7	3	2
Ceann ar bith (SPONTANEOUS)	2	1	3	8	2	1	4	3	0	3	2	4	2	4	4	3	3	2	1	1	2	6	2	5	1	3	0	0
An dara mír is mó a luaitear go minic																												
An tríú mír is mó a luaitear go minic																												

Eorabharaiméadar Speisialta 573
 Dearcadh na saoránach i leith an éillithe san Aontas in 2026

Deir mionlach beag de mhuintir na hEorpa gur iarr duine éigin ina dtír orthu/go raibh siad ag súil go dtabharfadh sé/sí bronntanas, fabhar nó airgead breise dá c(h)uid seirbhísí le 12 mhí anuas.³⁶

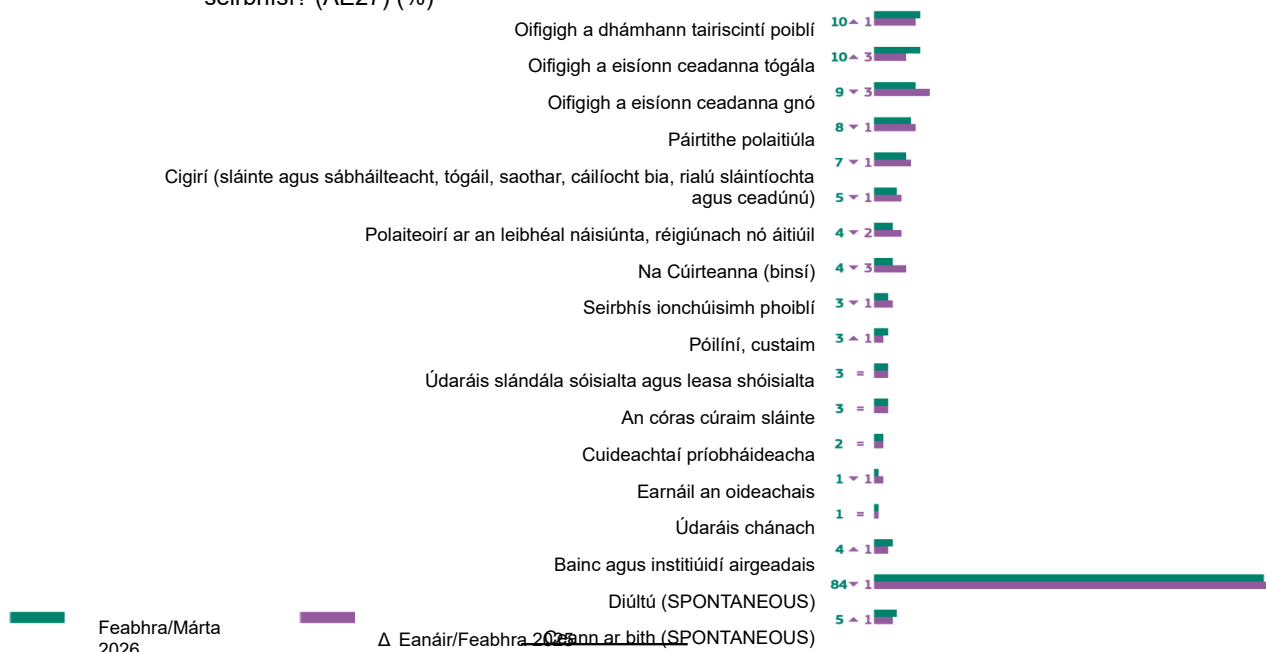
Ina measc siúd a raibh teagmháil acu le haon cheann de na hinstitiúidí thuasluaite le 12 mhí anuas, tuairiscíonn 7% de na freagróirí (-1 pc) gur iarr duine éigin ina dtír orthu nó go raibh siad ag súil go dtabharfaidís bronntanas, fabhar nó airgead breise dá sheirbhísí.

Tuairiscíonn tromlach mór 84% (-1 pp) nár iarradh bronntanas, fabhar nó airgead breise orthu. Dhiúltaigh sciar beag de na freagróirí freagra a thabhairt go spontáineach (4 %, +1 pc) agus deir 5 % (+1 pc) ‘nach bhfuil a fhios acu’.

Agus institiúidí sonracha á scrúdú³⁷ acu, deir freagróirí amháin as gach deichniúr ar fud an Aontais a thuairiscíonn go raibh teagmháil acu le hoifigigh a dhámh tairiscintí poiblí (10 %, +1 pp) agus le hoifigigh a eisíonn ceadanna tógála (10 %, +3 pp) gur iarradh orthu nó go bhfuiltear ag súil go dtabharfaidís siad bronntanas, fabhar nó airgead breise do na seirbhísí sin le 12 mhí anuas.

Tuairiscítear go ndearna cleachtais den sórt sin difear do chion beagán níos lú de na freagróirí a raibh teagmháil acu le hoifigigh a d’eisigh ceadanna gnó (9 %, -3 pc). Is amhlaidh atá freisin i gcás 8 % de na freagróirí a raibh teagmháil acu le

QC6b: Ag smaoineamh ar na teagmhálacha seo le 12 mhí anuas an bhfuil duine ar bith i (Ár dTír) d'iarr tú nó ag súil leat bronntanas, fabhar, nó airgead breise a thabhairt as a chuid nó a cuid seirbhísí? (AE27) (%)



36 QC6b. Ag smaoineamh ar na teagmhálacha seo le 12 mhí anuas an bhfuil duine ar bith i (Ár dTír) d'iarr tú nó ag súil leat bronntanas, fabhar, nó airgead breise a thabhairt as a chuid nó a cuid seirbhísí? (Freagraithe Amhrasacha ar Féideartha)

37 Mar gheall ar na méideanna beaga foshampla in aghaidh na tíre, ní mór na torthaí a léirmhíniú go cúramach

Eorabharaiméadar Speisialta 573
Dearcadh na saoránach i leith an éillithe san Aontas in 2026

páirtithe polaitiúla (-1 pc) agus 7 % díobh siúd a raibh teagmháil acu le cigirí (sláinte agus sábháilteacht, tógáil, saothar, cáilíocht bhia, rialú sláintíochta agus ceadúnú) (-1 pc).

Ar deireadh, thuairiscigh 5 % de na freagróirí a raibh teagmháil acu le polaiteoirí ar an leibhéal náisiúnta, réigiúnach nó áitiúil gur iarradh orthu nó go rabhthas ag súil go dtabharfaidís bronnánas, fabhar nó airgead breise (-1 pp).

Tá gach institiúid eile luaite ag níos lú ná duine as gach fiche freagróir.

Eorabharaiméadar Speisialta 573
 Dearcadh na saoránach i leith an éillithe san Aontas in 2026

Is é is dóichí go ndearna an t-éilliú difear do fhreagróirí ina n-idirghníomhaíochtaí leis na hinstitiúidí sin le 12 mhí anuas sa Bhulgáir (20%), sa Bheil agus sa Chróit (17% araon) chomh maith leis an tSlóivéin (15%) agus sa Liotuáin (14%). Tá na sciartha is airde de fhreagróirí nach raibh taithe den sórt sin acu le 12 mhí anuas le fáil sa Phortaingéil (100 %), chomh maith leis an bhFionlainn, Éire agus an Danmhairg (98 % ar fad).

QC6b: Ag smaoineamh ar na teagmhálacha seo le 12 mhí anuas an bhfuil duine ar bith i (Ár dTír) d'iarr tú nó ag súil leat bronnantas, fabhar, nó airgead breise a thabhairt as a chuid nó a cuid seirbhísí? (%)

	EU27	BE	BG	CZ	DK	DE	EE	IE	EL	ES	FR	HR	IT	CY	LV	LT	LU	HU	MT	NL	AT	PL	PT	RO	SI	SK	FI	SE
Oifigigh a dhámhann tairiscintí poiblí	10	24	21	19	0	11	9	7	19	9	6	13	14	0	4	31	0	6	0	4	11	15	0	3	16	23	2	3
Oifigigh a eisíonn ceadanna tógála	10	5	28	21	3	7	9	13	20	10	12	16	21	7	14	11	0	17	4	4	5	6	3	2	9	9	0	4
Oifigigh a eisíonn ceadanna gnó	9	10	36	13	0	5	11	0	5	13	0	18	17	20	21	4	0	7	5	10	11	20	0	4	15	6	0	0
Páirtithe polaitiúla	8	14	20	44	1	7	0	1	0	13	5	16	6	2	0	14	0	5	2	8	8	17	0	3	8	7	2	1
Cigirí (sláinte agus sábháilteacht, tógáil, saothar, cáilíocht bia, rialú sláintíochta agus ceadúnú)	7	17	20	15	1	10	5	6	9	7	4	9	4	0	10	19	7	12	0	8	8	0	0	11	14	6	1	3
Polaiteoirí ar an leibhéal náisiúnta, réigiúnach nó áitiúil	5	16	9	17	0	2	2	2	8	7	3	8	7	2	3	7	3	7	4	4	12	7	0	7	12	9	1	2
Na Cúirteanna (binsí)	4	11	15	0	3	6	10	3	0	4	0	8	9	0	8	10	0	0	0	2	4	3	0	0	13	3	0	0
Seirbhís ionchúisimh phoiblí	4	12	26	0	0	3	0	0	0	5	3	15	9	34	0	0	0	17	0	3	0	5	0	4	21	0	0	0
Póilíní, custaim	3	7	15	4	1	3	2	0	0	1	0	9	6	4	5	4	0	0	2	2	11	6	0	4	5	2	0	0
Údaráis slándála sóisialta agus leasa shóisialta	3	12	6	2	1	3	4	1	0	2	2	7	12	3	4	5	1	3	2	2	2	5	0	3	3	5	0	0
An córas cúraim sláinte	3	5	15	6	0	4	1	1	9	1	2	9	3	2	9	11	0	5	2	2	4	4	0	7	13	8	0	0
Cuideachtaí príobháideacha	3	8	9	6	1	3	2	1	0	2	3	5	3	3	6	0	3	8	5	4	5	2	0	2	12	5	2	3
Earnáil an oideachais	2	7	6	3	0	3	3	1	1	2	1	5	1	1	3	2	2	2	2	3	7	1	0	2	14	1	0	0
Údaráis chánach	1	7	6	2	0	0	1	0	2	0	0	3	8	7	3	1	0	2	3	1	1	0	0	3	5	0	1	0
Bainc agus institiúidí airgeadais	1	3	2	1	0	1	1	0	0	0	1	2	2	1	0	2	1	0	0	2	1	1	0	1	10	2	0	0
Iomlán 'Tar éis an éillithe'	8	17	20	13	2	9	6	2	9	4	5	17	9	5	11	14	3	8	5	11	12	6	0	9	15	12	2	4

IV. Truailliú athuairisciú n

1. Éilliú a thuairisciú

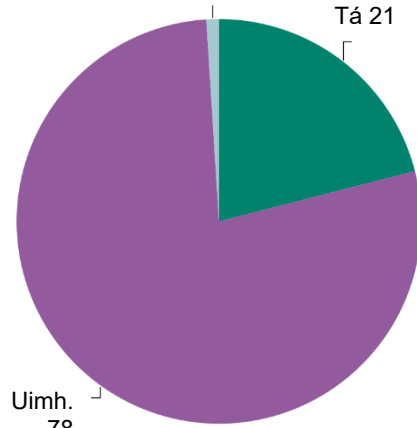
Níor thuairiscigh tromlach mór na ndaoine a d'fhulaing nó a chonaic éilliú é.

Iarradh ar fhreagróirí a dúirt go raibh éilliú orthu an ndearna siad an cás a thuairisciú do dhuine ar bith.³⁸ Ar fud na mBallstát, deir díreach os cionn freagróirí amháin as gach cúigear (21 %, +1 pointe céatadán) gur thuairiscigh siad an cás, agus léiríonn tromlach mór (78 %, -1 pointe céatadán) nár thuairiscigh siad é.

I ngach Ballstát, deir tromlach na bhfreagróirí nár thuairiscigh siad an cás éillithe a bhí acu nó a chonaic siad. Tá cion na bhfreagróirí nár thuairiscigh idir 97 % sa Ghréig, 90 % sa tSlóvaic agus 89 % sa Liotuáin, agus 53 % sa Danmhairg, agus 54 % san Ísiltír agus sa Spáinn araon.

Os a choinne sin, i gceithre Bhallstát, tuairiscíonn ceathrar as gach deichniúr freagróirí ar a laghad gur thuairiscigh siad an cás éillithe, eadhon sa Danmhairg (47 %), san Ísiltír (46 %), agus i Lucsamburg (44 %) agus sa Spáinn (43 %).

QC10: An ndearna tú é a thuairisciú do dhuine ar bith nó nach bhfuil? (MEOS) (%)



Uimh. 1

Tá ▲ 1

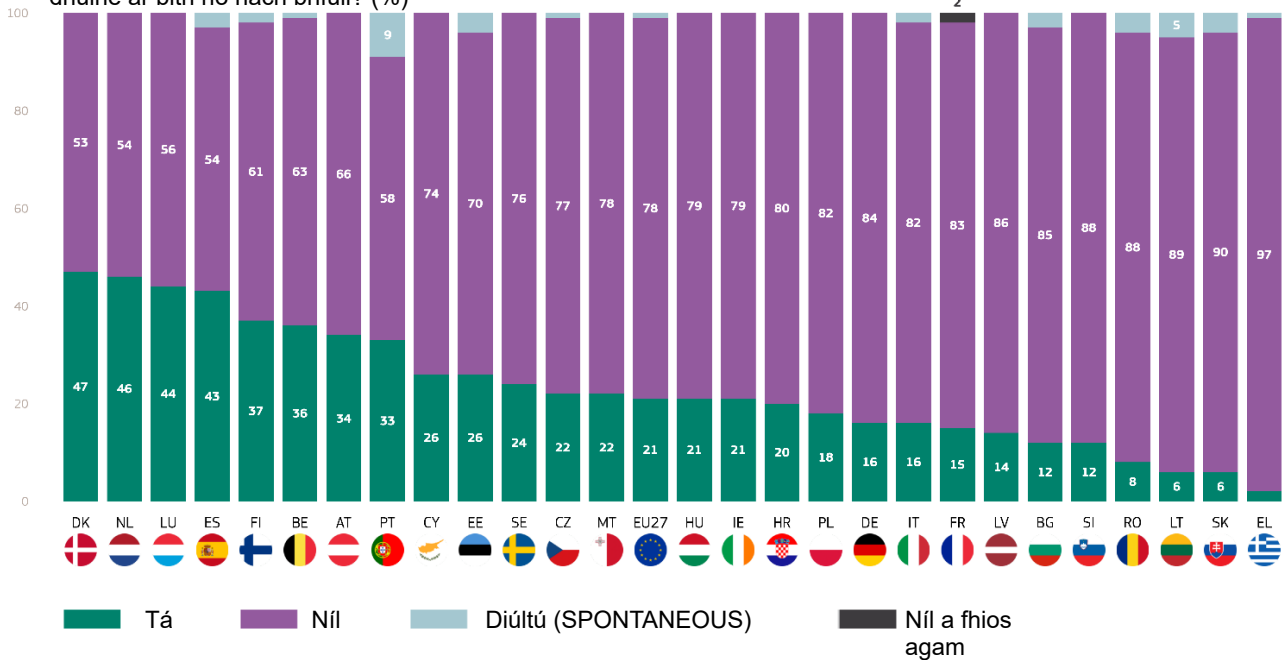
Níl ▼ 1

Diúltú [SPONTANEOUS] =

Níl a fhios agam =

▲▼ (Feabhra/Márta 2026 – Eanáir/Feabhra 2025)

QC10: An ndearna tú é a thuairisciú do dhuine ar bith nó nach bhfuil? (%)



38 QC10. An ndearna tú é a thuairisciú do dhuine ar bith nó nach bhfuil?

Eorabharaiméadar Speisialta 573
Dearcadh na saoránach i leith an éillithe san Aontas in 2026

In ainneoin go raibh cion na bhfreagróirí a thuairiscigh an t-éilliú a d'fhulaing siad nó a chonaic siad sách íseal, tá roinnt difríochtaí ann ar fud grúpaí sochdhéimeagrafacha:

Is mó seans go ndéarfaidh freagróirí a chríochnaigh a n-oideachas 20 bliain d'aois nó níos sine gur thuairiscigh siad an cás (23%) ná iad siúd a chríochnaigh a n-oideachas níos luaithe (20% ina measc siúd a chríochnaigh 15 bliana d'aois nó níos óige agus ina measc siúd atá 16-19 mbliana d'aois).

Is iad daoine dífhostaithe (24%) is dóichí a deir gur thuairiscigh siad an cás éillithe. I gcodarsnacht leis sin, is lú an seans go ndéanfaidh daoine tí (16%), mic léinn (18%) agus freagróirí ar scor (19%) an cás a thuairisciú.

Is dóichí go ndéarfaidh freagróirí a mbíonn deacrachtaí acu a gcuid billí a íoc an chuid is mó den am gur thuairiscigh siad an cás (24%) ná iad siúd a mbíonn deacrachtaí den sórt sin acu ó am go ham (17%).

QC10 An ndearna tú é a thuairisciú do dhuine ar bith nó nach bhfuil? (% - AE)

	Tá	Níl	Diúltú (SPONTAN EOUS)	Níl a fhios agam
AE27	21	78	1	0
Inscne				
Fear	20	78	2	0
Bean	22	77	0	1
Aois				
15-24	23	77	0	0
25-39	22	76	1	1
40-54	21	78	1	0
>=55	20	78	2	0
Oideachas (Deireadh)				
<=15	20	79	1	0
16-19	20	78	2	0
>=20	23	76	0	1
Fós ag staidéar	19	81	0	0
Catagóir shochghairmiúil				
Féinhostaithe	21	79	0	0
Bainisteoirí	22	76	0	2
Coiléir bhána eile	23	76	1	0
Oibríthe láimhe	22	77	1	0
Daoine tí	16	84	0	0
Dífhostaithe	24	71	5	0
Ar scor	19	79	2	0
Mic léinn	18	81	1	0
Deacrachtaí billí a íoc				
An chuid is mó den am	24	75	1	0
Ó am go ham	17	81	2	0
Beagnach riamh / Riamh	23	76	1	0
Éilliú a bhfuil taithí nó fianaise air				
Tá taithí agam	25	72	2	1
Tá, fianaithe	20	79	1	0
Tá aithne agat ar dhuine a thógann breabanna				
Tá	23	76	1	0
Níl	17	80	2	1

2. Feasacht maidir le cá háit le héilliú a thuairisciú

Deir níos mó ná leath de mhuintir na hEorpa nach mbeadh a fhios acu cá háit le chás éillithe a thuairisciú.

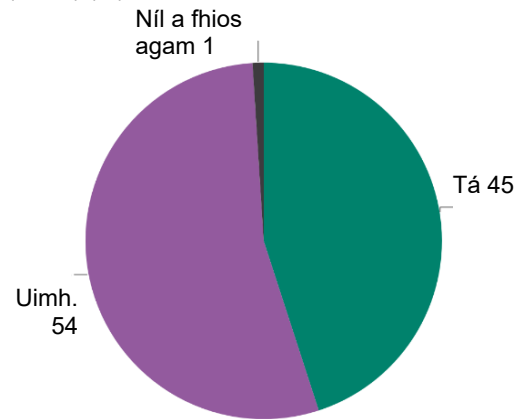
Fiafraíodh de na freagróirí uile an mbeadh a fhios acu cén áit ar cheart cás éillithe a thuairisciú dá mbeadh taithí acu ar chás éillithe nó dá mbeidís ina bhfíneithe ar chás³⁹ éillithe.

Ar fud na mBallstát, deir tromlach (54%, -1 pc) na bhfreagróirí go mbeadh a fhios acu cá háit le chás éillithe a thuairisciú.

Maidir le treochoaí, deir níos lú freagróirí nach mbeadh a fhios acu cá háit le héilliú a thuairisciú, ag méadú de réir a chéile thar na blianta.

Ó mhí na Nollag 2019 i leith, tá tromlach glan de na freagróirí den tuairim sin go seasta, gan ach éagsúlacht theoranta ann le himeacht ama.

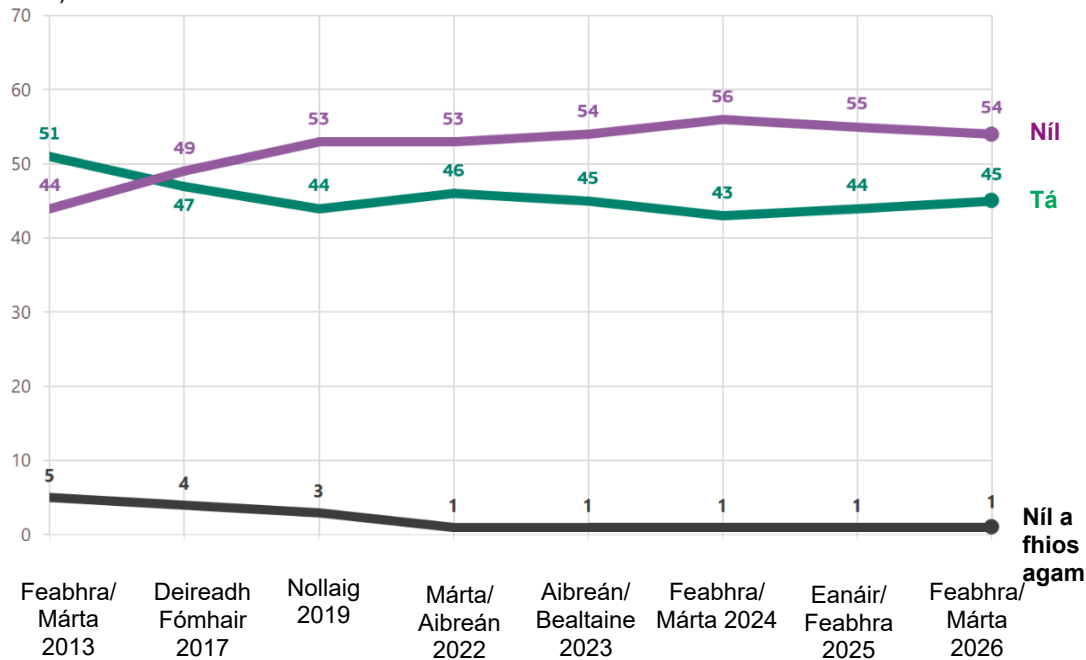
QC7: Dá mbeifeá chun taithí nó finné a fháil ar chás éillithe, an mbeadh a fhios agat cá háit le tuairisc a thabhairt air? (AE27) (%)



Tá ▲ 1
 Níl ▼ 1
 Níl a fhios agam =

▲▼ (Feabhra/Márta 2025 - Eanáir/Feabhra 2025)

QC7 Má bhí tú chun taithí a fháil nó cás éillithe a fheiceáil, an mbeadh a fhios agat cá háit ar cheart duit é a thuairisciú? (% - AE)



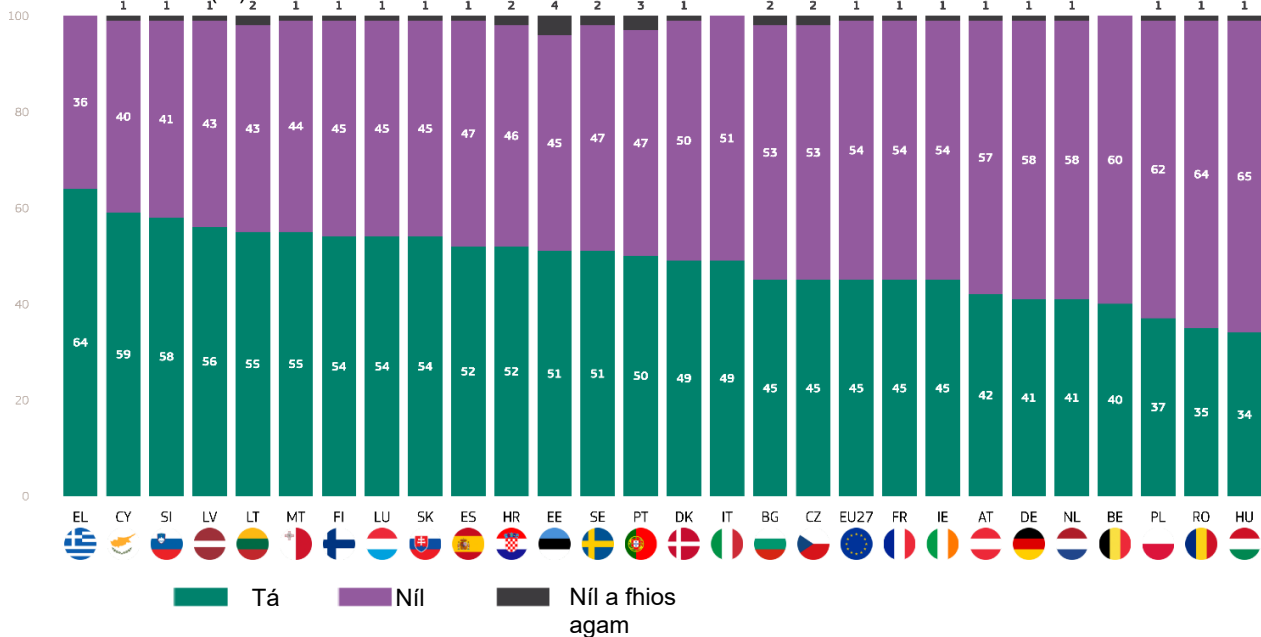
39 QC7. Dá mbeifeá chun taithí nó finné a fháil ar chás éillithe, an mbeadh a fhios agat cá háit le tuairisc a thabhairt air?

Eorabharaiméadar Speisialta 573
 Dearcadh na saoránach i leith an éillithe san Aontas in 2026

I 14 Bhallstát, deir leath na bhfreagróirí ar a laghad go mbeadh a fhios acu cá háit le cás éillithe a thuairisciú dá mbeadh taithí acu ar chás éillithe nó dá mbeidís ina bhfinnéithe ar chás éillithe. Is sa Ghréig (64 %), sa Chipir (59 %) agus sa tSlóivéin (58 %) is forleithne an dearcadh sin.

Os a choinne sin, sna 14 Bhallstát eile, tugann leath na bhfreagróirí ar a laghad le fios nach mbeadh a fhios acu cá háit le héilliú a thuairisciú. Is san Ungáir (65 %) agus sa Rómáin (64 %) is mó a fheictear an easpa feasachta sin, rud a léiríonn an líon is airde freagróirí a deir nach mbeadh a fhios

QC7: Dá mbeifeá chun taithí nó finné a fháil ar chás éillithe, an mbeadh a fhios agat cá háit le tuairisc a thabhairt air? (%)



acu cá háit le cás éillithe a thuairisciú.

I gcomparáid le 2025, deir níos mó freagróirí go mbeadh a fhios acu cá háit le cás éillithe a thuairisciú dá mbeadh taithí acu ar chás éillithe nó dá bhfeicfidís cás éillithe i 16 Bhallstát. Feictear an méadú is mó san Eastóin (51 %, + 6 pointe céatadáin), agus ina dhiaidh sin sa Laitvia (56 %, + 5 pointe céatadáin) agus sa Pholainn (37 %, + 5 pointe céatadáin).

Os a choinne sin, tá laghdú tagtha ar fheasacht maidir le cá háit ar cheart éilliú a thuairisciú i sé Bhallstát. Taifeadtar na laghduithe is suntasaí i Málta (55%, -5 pc), san Ísiltír (41%, - 4pp) agus sa Spáinn (52%, -4 pc).

QC7: Dá mbeifeá chun taithí nó finné a fháil ar chás éillithe, an mbeadh a fhios agat cá háit le tuairisc a thabhairt air? (%)

	EU27	EE	LV	PL	CZ	EL	LT	PT	DE	IT	SK	FI	FR	HU	SI	BG	LU	AT	BE	CY	HR	SE	DK	IE	RO	ES	NL	MT
Tá	45	51	56	37	45	64	55	50	41	49	54	54	45	34	58	45	54	42	40	59	52	51	49	45	35	52	41	55
Níl	54	45	43	62	53	36	43	47	58	51	45	45	54	65	41	53	45	57	60	40	46	47	50	54	64	47	58	44
Níl a fhios agam	1	4	1	1	2	0	2	3	1	0	1	1	1	1	1	2	1	1	0	1	2	2	1	1	1	1	1	1
Δ Eanáir/Feabhra 2025	+1	+6	+5	+5	+4	+4	+4	+4	+3	+3	+3	+2	+2	+2	+2	+1	+1	=	=	=	=	=	-1	-1	-1	-4	-4	-5
Δ Eanáir/Feabhra 2026	-1	-5	-5	-5	-4	-3	-5	-5	-3	-2	-3	-1	-2	-2	-2	=	=	=	=	=	-1	-1	-2	-2	-1	-4	-4	-5

Eorabharaiméadar Speisialta 573
 Dearnadh na saoránach i leith an éillithe san Aontas in 2026

Léiríonn an anailís shochdhéimeagrafach an méid seo a leanas:

Tá fir (47%) beagán níos dóchála ná mná (43%) a thuirisciú go bhfuil a fhios acu cá háit le déanamh.

Is iad na freagróirí idir 40 agus 54 bliana d'aois na freagróirí is dóchá a déarfadh go mbeadh a fhios acu cá háit le cás éillithe a thuirisciú (48%). Os a choinne sin, is lú seans go dtuirisceoidh freagróirí óga idir 15 agus 24 bliana d'aois go bhfuil a fhios acu cá háit ar cheart éilliú a thuirisciú (37 %).

Leath na bhfreagróirí a chríochnaigh a n-oideachas atá 20 bliain d'aois nó níos sine (50%) i gcomparáid le 41% díobh siúd a chríochnaigh a n-oideachas atá 15 bliana d'aois nó níos óige.

QC7 Má bhí tú chun taithí a fháil nó cás éillithe a fheiceáil, an mbeadh a fhios agat cá háit ar cheart duit é a thuirisciú? (% - AE)

	Tá	Níl	Níl a fhios agam
AE27	45	54	1
Inscne			
Fear	47	52	1
Bean	43	56	1
Aois			
15-24	37	62	1
25-39	43	56	1
40-54	48	51	1
>=55	47	52	1
Oideachas (Deireadh)			
<=15	41	57	2
16-19	44	55	1
>=20	50	49	1
Fós ag staidéar	34	65	1
Catagóir shochghairmiúil			
Féinfhostaithe	52	47	1
Bainisteoirí	49	50	1
Coiléir bhána eile	46	53	1
Oibrithe láimhe	45	54	1
Daoine tí	37	62	1
Dífhostaithe	48	51	1
Ar scor	45	53	2
Mic léinn	37	62	1
Deacrachtaí billí a íoc			
An chuid is mó den am	44	58	1
Ó am go ham	45	54	1
Beagnach riamh / Riamh	45	54	1
Éilliú a bhfuil taithí nó fianaise air			
Tá taithí agam	68	32	0
Tá, fianaithe	52	47	1
Níl	45	54	1
Tá aithne agat ar dhuine a thógann breabanna			
Tá	58	40	2
Níl	44	55	1

3. Cúiseanna gan éilliú a thuairisciú

Is é an deacracht a bhaineann le héilliú a chruthú an phríomhchúis a gceapann muintir na hEorpa nach dtuairiscítear cásanna.

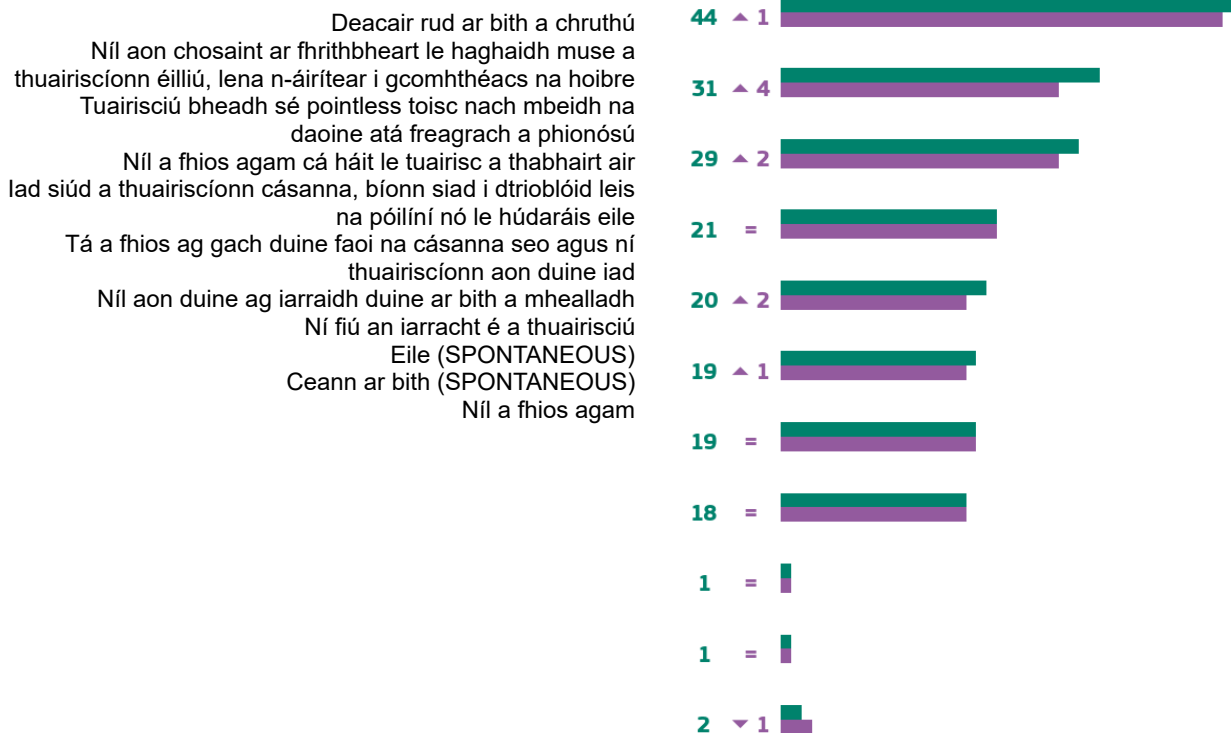
Tugadh liosta do fhreagróirí de na cúiseanna féideartha a bhféadfadh daoine cinneadh a dhéanamh gan cás éillithe a thuairisciú agus iarradh orthu suas le trí chúis a roghnú a mheasann siad a bheith ar na cúiseanna is tábhachtaí.⁴⁰

Ar fud an Aontais, is é an chúis is minice a luaitear ná an deacracht a bhaineann le haon rud a chruthú i gcásanna éillithe, arna lua ag níos mó ná ceathrar as gach deichniúr freagróirí (44%, +1 pp) Léiríonn an chúis sin amhras forleathan faoi éifeachtacht an éillithe a thuairisciú.

Deir níos mó ná aon trian nach bhfuil aon chosaint ar fhrithbheart dóibh siúd a thuairiscíonn éilliú, lena n-áirítear i gcomhthéacs na hoibre (31%, +4 pp), agus creideann beagnach an cion céanna go mbeadh tuairisciú éillithe gan phointe toisc nach ngearrfaí pionós orthu siúd atá freagrach (29%, +2 pp),

Deir díreach os cionn duine as gach cúigear freagróirí nach dtuairisceodh an y cás éillithe toisc nach mbeadh a fhios acu cá háit le é a thuairisciú (21 %, gan athrú). Roghnaíonn thart ar dhuine as gach cúigear freagróirí na cúiseanna eile. Deir an cúigiú cuid go dtéann na daoine a thuairiscíonn éilliú i dtrioblóid leis na póilíní nó le húdaráis eile (20%, +2 pp). Deir beagnach an cion céanna de na freagróirí go bhfuil a fhios ag gach duine faoi na cásanna seo, agus ní thuairiscíonn aon duine iad (1 9%, +1 pp), nó nach bhfuil aon duine ag iarraidh duine ar bith a bhrath (19%, gan athrú). Creideann líon comhchosúil freagróirí nach fiú an iarracht éilliú a thuairisciú (18%, gan athrú).

QC11: Seo thíos roinnt cúiseanna féideartha a bhféadfadh daoine cinneadh a dhéanamh gan cás éillithe a thuairisciú. Inis dóibh siúd a cheapann tú a bhfuil an chuid is mó tábhachtach? (AE27) (%)



40 QC11. Seo thíos roinnt cúiseanna féideartha a bhféadfadh daoine cinneadh a dhéanamh gan cás éillithe a thuairisciú. Inis dóibh siúd a cheapann tú a bhfuil an chuid is mó tábhachtach? (MAX. 3 Freagraí)

Eorabharaiméadar Speisialta 573
 Dearcadh na saoránach i leith an éillithe san Aontas in 2026

I ngach Ballstát seachas ceithre cinn (an Bhulgáir, an Chipir, Málta agus an Phortaingéil), is é an deacracht a bhaineann le haon rud a chruthú an chúis is minice a luaitear go bhféadfadh daoine a roghnú gan éilliú a thuairisciú. Is minic a luann freagróirí i Lucsamburg (60 %), sa tSualainn (59 %) agus sa Fhrainc (55 %) an chúis sin agus is lú a luaitear sa Pholainn (29 %), sa Rómáin (30 %) agus sa Spáinn (36 %).

Níl aon chosaint ar fhrithbheart dóibh siúd a thuairiscíonn éilliú, lena n-áirítear i gcomhthéacs na hoibre, an mhír is minice a luaitear sa Chipir (54 %) agus i Málta (42 %) agus an dara mír is tábhachtaí in 11 Bhallstát. Seachas an Chipir agus Málta, is san Ísiltír (43%) agus sa tSualainn (41%) agus sa Ghréig (38%) is minice a roghnaigh freagróirí an chúis sin.

Ní bheadh sé soiléir é a thuairisciú toisc nach ngearrfar pionós ar an bhfreagracht sin ar dtús ach amháin sa Bhulgáir (42%) agus sa Phortaingéil (44%). Is é is dóichí go luafaidh freagróirí an mhír sin sa Ghréig (48%) agus sa Chipir (49%). Thairis sin, tá sé sa dara háit in 12 Bhallstát.

Ní rangáítear na cúig chúis eile ar dtús in aon Bhallstát. I measc na mbarúlacha suntasacha ar na cúiseanna sin tá:

Níl a fhios agam cá háit le tuairisciú sa dara nó sa tríú háit i gceithre Bhallstát. Luaigh thart ar thriúr as gach deichniúr freagróirí san Ísiltír agus sa tSualainn (30 % araon), sa Fhrainc (29 %), san Fhionlainn (28 %) agus san Ostair (27 %) é.

Iad siúd a thuairiscíonn cásanna, téann siad i dtrioblóid leis na póilíní nó le húdaráis eile, tá siad sa dara nó sa tríú háit ag ocht mBallstát, agus luann aon trian ar a laghad de na freagróirí sa Chipir (44 %), sa Bhulgáir (32 %), sa tSlóvaic (35 %), sa Liotuáin agus i Málta (31 % araon) é.

Cé go luann 20 % de mhuintir na hEorpa iad, iad siúd nach dtuairiscíonn cásanna ós rud é go bhfuil a fhios

ag gach duine faoin éilliú, ach nach dtuairiscíonn aon duine é, luann níos mó ná an ceathrú cuid de na freagróirí sa Ghréig (38 %), sa Chróit, i Málta ar fad 28 %) agus san Iodáil (26 %) iad.

Tá cion na ndaoine a luann nach bhfuil aon duine ag iarraidh duine ar bith a bhrath, idir 31% den Danmhairg agus 8% sa Bhulgáir agus sa Spáinn. Tá an mhír seo sa dara nó sa tríú háit i gceithre Bhallstát freisin.

Ní fiú an iarracht a thuairisciú go bhfuil sé sa dara háit san Ostair (29%) agus sa tríú háit sa Phortaingéil (29%), agus san Fhionlainn (26%).

QC11: Seo thíos roinnt cúiseanna féideartha a bhféadfadh daoine cinneadh a dhéanamh gan cás éillithe a thuairisciú. Inis dóibh siúd a cheapann tú a bhfuil an chuid is mó tábhachtach? (%)

	EU27	BE	BG	CZ	DK	DE	EE	IE	EL	ES	FR	HR	IT	CY	LV	LT	LU	HU	MT	NL	AT	PL	PT	RO	SI	SK	FI	SE
Deacair rud ar bith a chruthú	44	49	38	49	50	48	39	44	50	36	55	36	37	38	41	42	60	40	36	50	50	29	39	30	42	43	54	59
Níl aon chosaint ar fhrithbheart dóibh siúd a thuairiscíonn éilliú, lena n-áirítear i gcomhthéacs na hoibre	31	31	31	25	28	30	26	30	38	32	31	25	33	54	32	30	33	30	42	43	23	28	17	25	29	28	22	41
Tuairisciú bheadh sé pointless toisc nach mbeidh na daoine atá freagrach a phionósú	29	30	42	28	30	27	27	29	48	32	22	34	32	49	32	28	24	35	41	37	29	22	44	27	36	33	23	27
Níl a fhios agam cá háit le tuairisc a thabhairt air iad siúd a thuairiscíonn cásanna, bíonn siad i dtrioblóid leis na póilíní nó le húdaráis eile	21	25	16	12	27	20	15	21	14	20	29	13	17	11	16	13	19	20	11	30	27	13	21	16	16	19	28	30
Tá a fhios ag gach duine faoi na cásanna seo agus ní thuairiscíonn aon duine iad	19	16	25	23	10	14	13	17	38	14	17	28	26	21	19	19	13	25	28	12	22	19	15	24	23	28	14	15
Níl aon duine ag iarraidh duine ar bith a mhealladh	19	20	8	17	31	26	21	19	21	8	23	24	10	10	23	25	24	19	16	19	27	24	13	17	19	20	17	19
Ní fiú an iarracht é a thuairisciú	18	17	19	17	20	18	18	25	18	24	8	27	16	17	18	17	12	25	26	18	29	16	29	20	25	22	26	21
Eile (SPONTANEOUS)	1	0	0	0	1	2	2	0	1	0	1	1	0	0	0	1	0	0	0	0	1	0	1	0	0	0	0	1
Ceann ar bith (SPONTANEOUS)	1	1	1	2	2	2	2	1	0	1	1	1	2	0	1	1	1	0	1	0	3	1	1	1	0	0	2	3
Níl a fhios agam	2	2	3	3	6	4	8	3	0	2	3	1	1	1	3	1	2	1	2	1	4	3	5	2	1	2	6	2

An chéad mhír is mó a luaitear go minic
 An dara mír is mó a luaitear go minic
 An tríú mír is mó a luaitear go minic

Eorabharaiméadar Speisialta 573
Dearcadh na saoránach i leith an éillithe san Aontas in 2026

I gcomparáid le 2025, athraíonn athruithe ar an leibhéal náisiúnta de réir cúise.

Tháinig méadú ar fhreagróirí a roghnaigh ‘níl a fhios acu cá háit ar cheart é a thuairisciú’ in ocht mBallstát, go háirithe sa Chipir (11%, +5 pc), agus sa Phortaingéil (21%, +5 pc). Tháinig laghdú ar an gcion sin in 13 Bhallstát, agus taifeadh na laghduithe is mó san Iodáil (17 %, -4 pc), i Málta (11%, -4 pc) agus sa tSualainn (30%, -4 pc).

Maidir le ‘deacair aon rud a chruthú’, tháinig méadú ar líon na bhfreagróirí a roghnaigh an mhír seo i 17 mBallstát, go háirithe san Ostair (50 %, +8 pc). Os a choinne sin, tháinig laghdú air in ocht mBallstát, agus taifeadh an laghdú is mó sa Danmhairg (50 %, -9 pc).

Luaitear an chúis ‘nach mbeadh sé soiléir é a thuairisciú toisc nach ngearrfar pionós orthu siúd atá freagrach’ níos minice ná mar a luaitear in 2025 i 17 mBallstát, agus na méaduithe is mó le feiceáil sa Bhulgáir (42%, +8 pc) agus sa Chipir (49%, +8 pc). Tháinig laghdú ar an sciar sin i sé Bhallstát, go háirithe sa Fhrainc (22%, -3 pc), sa Laitvia (32%, -3 pc) agus san Ostair (29%, -3 pc).

Tháinig méadú ar fhreagróirí a luann ‘iad siúd a thuairiscíonn cásanna a bhíonn i dtrioblóid leis na póilíní nó le húdaráis eile’ i 17 mBallstát, go háirithe sa tSlóvaic (35%, +10 pc), i Lucsamburg (26%, +9 pc) agus sa Chipir (44%, +7 pc). Tháinig laghdú air in ocht mBallstát, agus cláraíodh an laghdú is mó sa Rómáin (18 %, -4 pc).

I gcomparáid le 2025, is mó an seans go luafaidh freagróirí i 13 Bhallstát ‘tá a fhios ag gach duine faoi na cásanna sin, agus ní thuairiscíonn aon duine iad’, agus taifeadh an méadú is mó i Málta (28%, +8 pc). Os a choinne sin, tháinig laghdú ar an gcion sin i ndeich mBallstát, agus chonacthas na laghduithe is mó sa Chipir (21 %, -5 pc) agus i Lucsamburg (13 %, -5 pc).

Eorabharaiméadar Speisialta 573
 Dearcadh na saoránach i leith an éillithe san Aontas in 2026

QC11: Seo thíos roinnt cúiseanna féideartha a bhféadfadh daoine cinneadh a dhéanamh gan cás éillithe a thuairisciú. Inis dóibh siúd a cheapann tú a bhfuil an chuid is mó tábhachtach? (%)

	EU27	BE	BG	CZ	DK	DE	EE	IE	EL	ES	FR	HR	IT	CY	LV	LT	LU	HU	MT	NL	AT	PL	PT	RO	SI	SK	FI	SE
Níl a fhios agam cá háit le tuairisc a thabhairt air	Feabhra/Márta 2026	=	=	▼2	▲2	▼2	▲2	▼1	=	▼1	▼2	▲2	▼4	▲5	▲1	▼1	▲1	▼3	▼4	▲2	=	=	▲5	▼2	▼2	▼3	=	▼4
	Δ	44	49	38	49	50	48	39	44	50	36	55	36	37	38	41	42	60	40	36	50	50	29	39	30	42	43	54
Deacair rud ar bith a chruthú	Eanáir/Feabhra 2025	▲1	▲1	▼3	▲3	▼9	▼1	▲1	▲1	▲6	▼2	▲2	▼1	▼2	▲5	▲4	▼4	▲2	▼1	▲6	▲2	▲8	▲2	▲3	▲1	▲3	=	▲4
	Δ	29	30	42	28	30	27	29	48	32	22	34	32	49	32	28	24	35	41	37	29	22	44	27	36	33	23	27
Tuairisciú bheadh sé pointless toisc nach mbeidh na daoine atá freagrach a phionósú	Feabhra/Márta 2026	▲2	▲6	▲8	▲3	▲1	▲3	▼1	▲3	▲5	▲3	▼3	▼2	▲4	▲8	▼3	▼2	▲1	▲2	▲5	▲2	▼3	▲3	▲3	▲1	=	=	=
	Δ	20	17	32	25	10	20	21	17	27	25	14	21	21	44	22	31	26	24	31	21	23	24	17	18	24	35	9
Tá a fhios ag gach duine faoi na cásanna seo agus ní thuairiscionn aon duine iad	Eanáir/Feabhra 2025	▲2	▲5	▲2	▼2	▲3	=	▲1	▲2	▲3	▲6	▲2	▼1	▲2	▲7	▼1	▼3	▲9	▲6	▼4	▲1	=	▲4	▼2	▼4	▲4	▲10	▼1
	Δ	19	16	25	23	10	14	13	17	38	14	17	28	26	21	19	19	13	25	28	12	22	19	15	24	23	28	14
Ní fiú an iarracht é a thuairisciú	Feabhra/Márta 2026	▲1	=	▼2	▲4	▼4	▼1	▼1	=	▲1	▲1	▲1	▼3	▲1	▼5	▲1	▲2	▼5	▲1	▲8	=	▲5	▲1	▼1	=	▼1	▼2	▲2
	Δ	18	17	19	17	20	18	18	25	16	24	8	27	16	17	18	17	12	25	26	18	29	16	29	20	25	22	26
Níl aon chosaint ar fhrithbheart dóibh siúd a thuairiscionn éilliú, lena n-áirítear i gcomhthéacs na hoibre	Feabhra/Márta 2026	=	▼3	▼1	▼1	▼1	=	▼5	▼1	▼2	=	▼2	▼3	▲1	▼10	▼6	▼2	▼2	=	▲1	▼2	▼1	▲1	▲4	▼2	▼1	▼2	▲1
	Δ	31	31	31	25	28	30	26	30	38	32	31	25	33	54	32	30	33	30	42	43	23	28	17	25	29	28	22
Níl aon duine ag iarraidh duine ar bith a mhealladh	Eanáir/Feabhra 2025	▲4	▲8	▲7	▲1	▲2	▲5	=	▲11	▲9	▲6	▲3	▲1	▲2	▲8	▲4	▼3	=	▲4	▲2	=	▼1	▲7	▼13	=	▲3	▲3	▲9
	Δ	19	20	8	17	31	26	21	19	21	8	23	24	10	10	23	25	24	19	16	19	27	24	13	17	19	20	17
Eile (SPONTANEOUS)	Feabhra/Márta 2026	=	▼3	=	▼1	▲4	▲3	=	▼1	▼2	▼3	▲2	▼1	=	▼3	▲1	▲4	▼1	▲1	=	▼3	=	▼2	▲1	▼1	▲1	▼2	▲4
	Δ	1	0	0	0	1	2	2	0	1	0	1	1	0	0	1	0	0	0	0	1	=	1	0	0	0	0	1
Ceann ar bith (SPONTANEOUS)	Eanáir/Feabhra 2025	=	▼1	=	=	▲1	▲2	=	=	▼1	▲1	▲1	=	=	=	=	=	=	=	▼1	=	=	=	▼1	▼1	▼1	=	
	Δ	1	1	1	2	2	2	2	1	0	1	1	1	2	0	1	1	1	0	1	0	3	1	1	1	0	0	2
Níl a fhios agam	Feabhra/Márta 2026	2	2	3	3	6	4	8	3	0	2	3	1	1	1	3	1	2	1	2	1	4	3	5	2	1	2	6
	Δ	▼1	▼1	▲1	▼2	▲3	▼1	=	=	=	▼1	▼2	=	▼2	▼2	▼1	=	▼1	=	▼4	=	▲1	▼1	▲2	=	=	=	

Luaitear an chúis ‘ní fiú an iarracht é a thuairisciú’ níos minice i gcúig Bhallstát, agus breathnaíodh an méadú is mó sa Phortaingéil (29 %, +4 pc). Os a choinne sin, tháinig laghdú air i 19 mBallstát, go háirithe sa Chipir (17 %, -10 pc) agus sa Laitvia (18 %, -6 pc).

Luaitear an tuairim ‘nach bhfuil aon chosaint ar fhrithbheart dóibh siúd a thuairiscionn éilliú, lena n-áirítear i gcomhthéacs na hoibre’ níos minice ná in 2025 i 20 Ballstát, go háirithe in Éirinn (30%, +11 pp). An tráth céanna, tháinig

laghdú ar an sciar sin i dtrí Bhallstát, agus taifeadh an laghdú is mó sa Phortaingéil (17 %, -13 pc).

Ar deireadh, ar an gcúis ‘níl aon duine ag iarraidh duine ar bith a bhrath’, tháinig méadú ar an gcomhaontú i naoi mBallstát, go háirithe sa Danmhairg (31%, +4 pc). Os a choinne sin, tháinig laghdú air in 13 Bhallstát, agus taifeadh na laghduithe is mó san Fhionlainn (17 %, -4 pc) agus sa tSualainn (19 %, -4 pc).

Eorabharaiméadar Speisialta 573
Dearcadh na saoránach i leith an éillithe san Aontas in 2026

Tá na torthaí cosúil le chéile ar fud grúpaí sochdhéimeagrafacha le roinnt difríochtaí:

Is dóichí go ndéarfadh na daoine a stop ag staidéar 20+ bliain d'aois go bhféadfadh daoine cinneadh a dhéanamh gan éilliú a thuairisciú toisc go bhfuil sé deacair aon rud a chruthú (46%). Is dóigh go dtabharfaidh bainisteoirí (49%) agus mic léinn (47%) an freagra seo

Iad siúd a bhfuil deacrachtaí acu billí a íoc an chuid is mó den am (3 3%), is dóichí go ndéarfadh daoine dífhostaithe agus bainisteoirí (34% araon) nach bhfuil aon chosaint ar fhrithbheart dóibh siúd a thuairiscíonn éilliú, lena n-áirítear i gcomhthéacs na hoibre.

Iad siúd a bhfuil deacrachtaí acu billí a íoc an chuid is mó den am (35%) agus daoine féinfhostaithe (34%) is dóichí go ndéarfadh siad go mbeadh tuairisciú éillithe gan phointe toisc nach ngearrfar pionós orthu siúd atá freagrach.

Ar deireadh, is mó an seans go ndéarfadh daoine idir 15 agus 24 bliana d'aois (25 %), mic léinn (24%) agus bainisteoirí (23%) ná grúpaí eile nach bhfuil a fhios ag daoine cá háit ar cheart na cásanna a thuairisciú.

QC11 Seo thíos roinnt cúiseanna féideartha a bhféadfadh daoine cinneadh a dhéanamh gan cás éillithe a thuairisciú. Inis dóibh siúd a cheapann tú a bhfuil an chuid is mó tábhachtach?

	Deacair rud ar bith a chruthú	Níl aon chosaint ar fhrithbheart dóibh siúd a thuairiscíonn éilliú, lena n-áirítear i gcomhthéacs na hoibre	Tuairisciú bheadh sé pointless toisc nach mbeidh na daoine atá freagrach a phionósú	Níl a fhios agam cá háit le tuairisc a thabhairt air
AE27	44	31	29	21
Inscne				
Fear	44	31	30	19
Bean	43	30	29	22
Aois				
15-24	46	27	29	25
25-39	45	32	30	22
40-54	43	3	31	19
>=55	42	31	28	20
Oideachas (Deireadh)				
<=15	38	27	31	20
16-19	42	30	29	19
>=20	46	34	29	22
Fós ag staidéar	50	30	30	26
Catagóir shochghairmiúil				
Féinfhostaithe	43	32	34	19
Bainisteoirí	49	34	28	23
Coiléir bhána eile	42	32	30	18
Oibrithé lámhe	42	28	29	2
Daoine tí	37	28	28	21
Dífhostaithe	44	34	30	22
Ar scor	43	3	28	20
Mic léinn	47	29	30	24
Deacrachtaí billí a íoc				
An chuid is mó den am	39	33	35	21
Ó am go ham	42	3	32	20
Beagnach riamh / Riamh	45	31	27	21
Éilliú a bhfuil taithí nó fianaise air				
Tá taithí agam	35	36	38	13
Tá, fianaithe	39	34	34	14
Níl	44	31	29	21
Tá aithne agat ar dhuine a thógann breabanna				
Tá	43	36	40	16
Níl	44	30	28	21

4. Leibhéal muiníne sna húdaráis

Is iad na póilíní an t-aon institiúid a bhfuil muinín ag níos mó ná a leath aisti chun déileáil le gearán faoi chás éillithe.

Iarradh ar fhreagróirí freisin cén institiúid is mó a mbeadh muinín acu aisti chun déileáil le gearán faoi chás éillithe⁴¹.

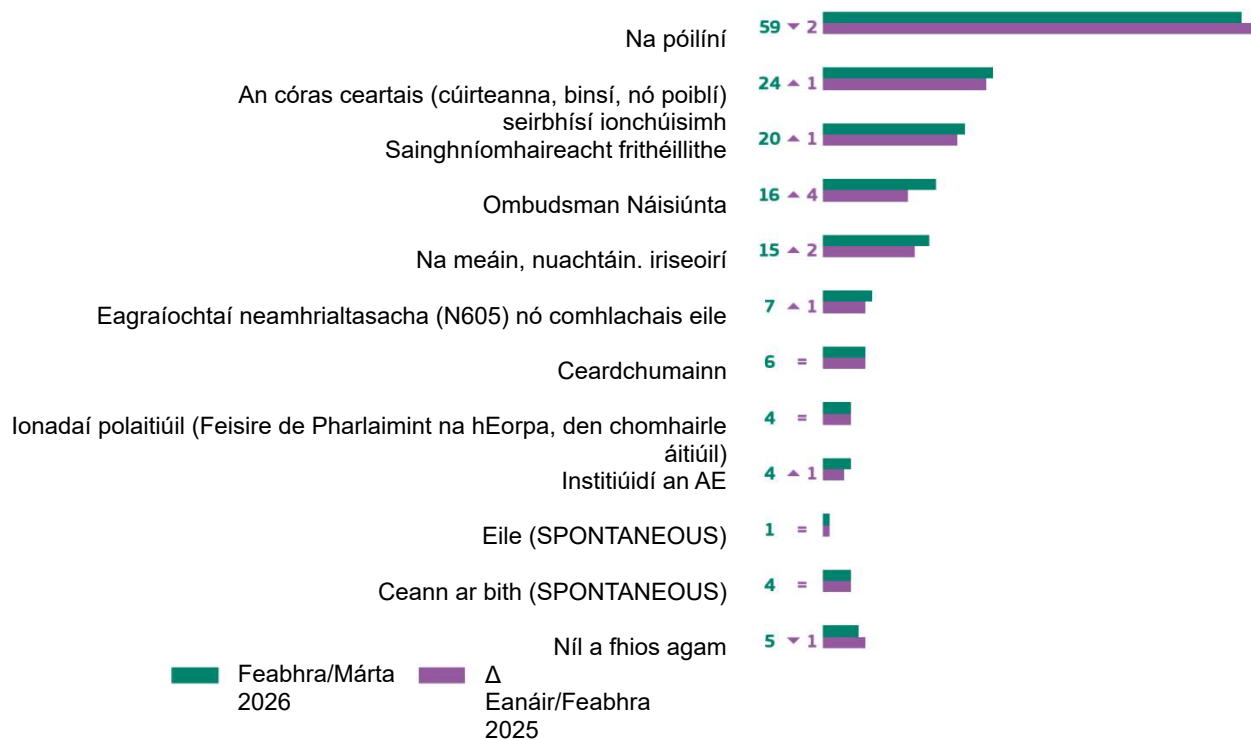
Ar an iomlán, is iad na póilíní an t-údarás is iontaofa ar fud an Aontais Eorpaigh. Deir beagnach seisear as gach deichniúr freagróirí go mbeadh muinín acu as na póilíní déileáil le gearán den sórt sin (59%, -2 pp). Is é seo an t-aon institiúid a bhfuil muinín ag tromlach na bhfreagróirí aisti.

Tá muinín ag thart ar aon cheathrú den chóras ceartais, lena n-áirítear cúirteanna, binsí agus seirbhísí ionchúisimh phoiblí (24%, +1 pp). gníomhaireachtaí speisialaithe frith-éillithe - iontaofa ag duine as gach cúigear freagróirí (20%, +1 pp).

Cuirtear leibhéal níos ísle muiníne in iúl d'institiúidí eile. Luann thart ar dhuine as gach seisear freagróirí an t-ombudsman náisiúnta (16 %, +4 pc), agus tá muinín ag 15 % (+2 pc) as na meáin, lena n-áirítear nuachtáin agus iriseoirí.

Tá muinín ag níos lú ná duine as gach deichniúr freagróirí as na hinstitiúidí eile go léir: - eagraíochtaí neamhrialtasacha (ENRanna) nó comhlachais eile (7 %, +1 pc), ceardchumann (6 %, gan athrú), ionadaí polaitiúil, amhail Feisire den

QC8: Agus dá mba mhaith leat gearán a dhéanamh faoin gcás éillithe seo, cé leis is mó a mbeadh muinín agat as chun déileáil leis? (%)



⁴¹ QC8. Agus dá mba mhaith leat gearán a dhéanamh faoin gcás éillithe seo, cé leis is mó a mbeadh muinín agat as chun déileáil leis?

Eorabharaiméadar Speisialta 573
Dearcadh na saoránach i leith an éillithe san Aontas in 2026

Pharlaimint nó comhairleoir áitiúil (4 %, gan athrú), agus
institiúidí an Aontais (4 %, +1 pc).

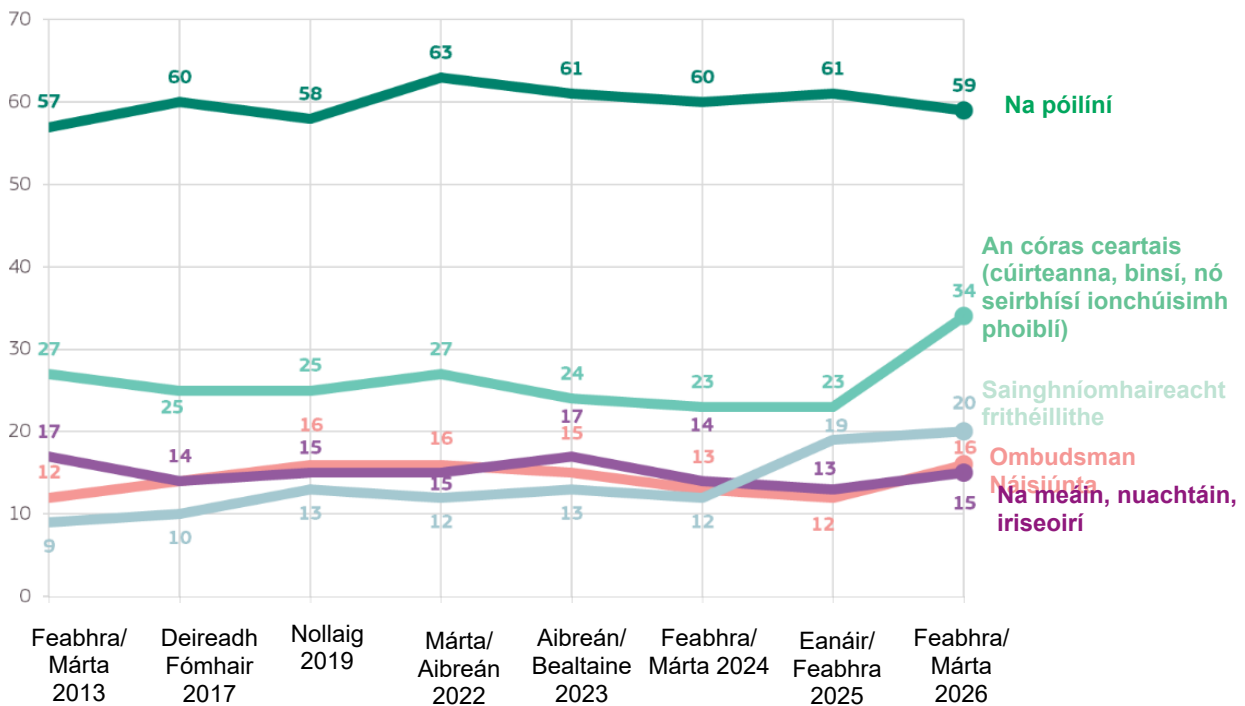
Ar deireadh, deir 4 % de na freagróirí nach bhfuil muinín acu
as aon cheann de na hinstiúidí atá liostaithe (gan athrú),
agus deir 5 % nach bhfuil a fhios acu (-1 pp).

Eorabharaiméadar Speisialta 573
 Dearcadh na saoránach i leith an éillithe san Aontas in 2026

Cé gur fhan na leibhéil muiníne i bhformhór na n-institiúidí cobhsaí den chuid is mó ó bhí 2013 ann, tá méadú suntasach tagtha ar mhuinín i ngníomhaireachtaí speisialaithe frithéillithe - le linn na tréimhse sin, agus tá méadú deich bpointe céatadán tagtha ar an mhuinín sin ar an iomlán. Tá an méadú sin thar a bheith suntasach ó 2024 i leith (ó 12 % suas go 19 % in 2026).

Ar deireadh, tháinig méadú tábhachtach 11 phointe céatadán ar mhuinín as an gcóras ceartais ó 2025 i leith.

QC8 Agus dá mbeifeá ag iarraidh gearán a dhéanamh faoin gcás éillithe seo, cé leis a mbeadh an mhuinín is mó agat chun déileáil leis? (Freagraithe AMHÁIN ar Féideartha) (% AE)



Eorabharaiméadar Speisialta 573
Dearcadh na saoránach i leith an éillithe san Aontas in 2026

I ngach Ballstát, is é is dóichí go ndéarfadh freagróirí gurb iad is mó a mbeadh muinín acu as na póilíní dá mba mhian leo gearán a dhéanamh faoi chás éillithe. Taifeadtar na cionmhaireachtaí is airde a léiríonn muinín as na póilíní san Fhionlainn (79 %), sa Danmhairg (73 %) agus sa tSeicia (70 %).

I 20 Ballstát, deir leath na bhfreagróirí ar a laghad go mbeadh muinín acu as na póilíní chun déileáil lena ngearán. Os a choinne sin, is lú an seans go gcuirfidh freagróirí muinín den sórt sin in iúl i Málta (39%), sa Bhulgáir (40%) agus sa Laitvia (43%).

* Tá an córas ceartais (cúirteanna, binsí nó seirbhísí ionchúisimh phoiblí) rangaithe mar an dara hinstiúid - nó an tríú hinstiúid - is iontaofa i 16 Bhallstát. Tá muinín an-ard sa chóras ceartais sa tSualainn (63 %), arb í an t-aon tír í ina luann tromlach na bhfreagróirí an instiúid sin.

Tá gníomhaireachtaí speisialaithe frith-éillithe - sa dara nó sa tríú⁴² háit in 11 Bhallstát, agus taifeadadh leibhéil an-ard sa Chróit (38 %).

Tá an t-ombudsman náisiúnta sa dara nó sa tríú háit i 13 Bhallstát, go háirithe san Ísiltír, áit a luann 39% é.

In 15 Bhallstát, tá na meáin, lena n-áirítear nuachtáin agus iriseoirí, sa dara nó sa tríú háit i measc na n-institiúidí is mó a bhfuil muinín acu astu chun déileáil le gearáin faoin éilliú. Feictear na cionmhaireachtaí is airde ina luaitear na meáin sa Chipir (29 %), sa Danmhairg (27 %), agus ina dhiaidh sin sa Bhulgáir agus sa tSlóvaic (26 % ar aon).

Tá eagraíochtaí neamhrialtasacha sa tríú háit san Ungáir (17%). Tar éis na hUngáire, is sa tSlóvaic (16%) is minice a luaitear eagraíochtaí neamhrialtasacha.

Na hinstiúidí, na ceardchumann, na hionadaithe polaitiúla uile (Feisirí Parlaiminte nó comhairleoirí áitiúla) agus instiúidí an Aontais atá fágtha — níl siad i measc na dtrí instiúid is minice a luaitear in aon Bhallstát. Mar sin féin, is fiú a thabhairt faoi deara go luann líon ard coibhneasta na bhfreagróirí ‘ceardchumann’ sa tSualainn (21 %).

QAC8: Agus dá mba mhaith leat gearán a dhéanamh faoin gcás éillithe seo, cé leis is mó a mbeadh muinín agat as chun déileáil leis? (%)

	EU27	BE	BG	CZ	DK	DE	EE	IE	EL	ES	FR	HR	IT	CY	LV	LT	LU	HU	MT	NL	AT	PL	PT	RO	SI	SK	FI	SE
Na póilíní	59	58	40	70	73	60	62	56	67	58	58	44	64	51	43	47	66	44	39	55	54	62	56	44	54	54	79	67
An córas ceartais (cúirteanna, binsí, nó seirbhísí ionchúisimh phoiblí)	24	26	10	6	41	28	19	10	34	33	25	15	15	17	7	9	30	20	12	35	28	16	22	9	10	13	32	63
Sainghníomhaireacht frithéillithe	20	0	0	0	0	0	0	0	0	15	22	38	20	0	34	31	0	0	25	0	30	10	22	28	32	0	0	0
Ombudsman Náisiúnta	16	14	13	15	23	23	10	30	32	9	9	11	9	22	16	1	12	17	23	39	19	9	9	6	15	26	20	37
Na meáin, nuachtáin, iriseoirí	15	19	26	17	27	15	17	12	14	9	16	19	12	29	18	21	16	15	19	19	25	11	16	12	10	26	10	26
Eagraíochtaí neamhrialtasacha (ENRanna) nó comhlachais eile	7	9	7	6	9	9	4	11	7	2	10	9	5	11	5	5	9	17	12	7	15	3	2	9	8	16	5	13
Ceardchumann	6	13	3	4	17	5	4	6	5	4	8	2	5	4	5	1	9	5	5	17	7	2	2	3	4	3	11	21
Ionadaí polaitiúil (Feisire de Pharlaimint na hEorpa, den chomhairle áitiúil)	4	6	4	3	6	6	3	7	2	2	3	3	2	8	1	1	2	7	6	7	12	4	2	6	1	6	4	7
Institiúidí an AE	4	5	7	2	7	3	3	4	8	4	2	10	2	14	7	5	4	13	13	4	6	3	1	4	7	7	6	10
Eile (SPONTANEOUS)	1	1	1	0	1	2	2	1	2	0	1	1	0	1	1	1	2	0	1	0	2	0	1	1	2	1	1	0
Ceann ar bith (SPONTANEOUS)	4	3	14	5	1	3	6	5	6	4	4	4	3	8	6	11	1	7	9	1	6	5	1	10	11	2	1	1
Níl a fhios agam	5	3	9	8	2	3	7	6	1	5	5	7	4	5	5	3	3	7	3	1	4	9	10	8	3	6	3	1

An chéad mhír is mó a luaitear go minic

An dara mír is mó a luaitear go minic

42 Tá sé tAn tríú mír is mó a luaitear go minic deara nár moladh an mhír seo ach do fhreagróirí san Ostair, sa Spáinn, sa Fhrainc, sa Chróit, san Iodáil, sa Liotuáin, sa Laitvia, i Málta, sa Pholainn

Eorabharaiméadar Speisialta 573
 Dearcadh na saoránach i leith an éillithe san Aontas in 2026

I gcomparáid le 2025, tá méadú tagtha in 11 Bhallstát ar chion na bhfreagróirí a deir go mbeadh muinín acu as na póilíní chun déileáil le gearáin faoi chásanna éillithe. Feictear na méaduithe is mó sa Pholainn (62%, +6 pc), sa Ghréig (67%, +5 pc) agus san Ungáir (44%, +5 pc). I 15 Bhallstát, tá níos lú freagróirí anois den tuairim sin, go háirithe sa Ghearmáin (60%, -9 pc).

I 17 mBallstát, is dóchúla go ndéarfadh freagróirí ná in 2025 go mbeadh muinín acu as an gcóras ceartais chun déileáil le gearán faoin éilliú, cé go bhfuil laghdú tagtha ar an sciar sin i seacht mBallstát. Taifeadtar an méadú is láidre sa Phortaingéil (22%, +7 pc), agus breathnaítear na laghduithe is mó san Ísiltír (35%, -3 pc) agus (Málta (12%, -3 pc).

Tá muinín ag líon méadaithe freagróirí as eagraíochtaí neamhrialtasacha i 19 mBallstát. Cláraítear an méadú is airde

sa tSlóvaic (16 %, +7 pc), agus is i Málta atá an laghdú is airde (12 %, -4pp).

Tá méadú tagtha ar chion na bhfreagróirí a luann na meáin, lena n-áirítear nuachtáin agus iriseoirí, i 17 mBallstát agus tháinig laghdú air i sé Bhallstát. Feictear an méadú is suntasaí sa Chipir (29 %, +7 pc), agus taifeadtar an laghdú is mó sa tSlóivéin (10 %, -4 pc).

Tá méadú tagtha ar líon na ndaoine a luann an t-ombudsman náisiúnta i 20 Ballstát, agus chonacthas an t-ardú is mó sa Ghréig (32%, +10 pc). Os a choinne sin, feictear laghdú i sé Bhallstát, cé go bhfuil na laghduithe uile fós teoranta, ag idir pointe céatadáin amháin agus dhá phointe céatadáin.

I measc na n-athruithe suntasacha eile i gcomparáid le 2025 tá:

QC8: Agus dá mba mhaith leat gearán a dhéanamh faoin gcás éillithe seo, cé leis is mó a mbeadh muinín agat as chun déileáil leis? (%)

		EU27	BE	BG	CZ	DK	DE	EE	IE	EL	ES	FR	HR	IT	CY	LV	LT	LU	HU	MT	NL	AT	PL	PT	RO	SI	SK	FI	SE
	Na póilíní	59	58	40	70	73	60	62	56	67	58	58	44	64	51	43	47	66	44	39	55	54	62	56	44	54	54	79	67
	Feabhra/Márta 2026	▼2	▲2	▲2	▲4	▼3	▼9	▼1	▼1	▲5	▼5	▼1	=	▼2	▼6	▼2	▼5	▼6	▲5	▼2	▼7	▼1	▲6	▲2	▲1	▲3	▼8	▲1	▲1
Δ	An córas ceartais (cúirteanna, binsí, nó seirbhísí ionchúisimh phoiblí)	24	26	10	6	41	28	19	10	34	33	25	15	15	17	7	9	30	20	12	35	28	16	22	9	10	13	32	63
	Eanáir/Feabhra a 2025	▲1	▲3	▲3	=	▲1	▲4	▼1	▲1	=	▼1	=	▲4	▲1	▲4	▼1	▲4	▲2	▼1	▼3	▼3	▲1	▲3	▲7	▼1	▲2	▲1	▲3	▲5
	Eagraíochtaí neamhrialtasacha (NGGanna) nó comhlachais eile	7	9	7	6	9	9	4	11	7	2	10	9	5	11	5	5	9	17	12	7	15	3	2	9	8	16	5	13
	Na meáin, nuachtáin, iriseoirí	▲1	▲2	▲1	▲1	▲3	▲4	▼1	▲3	▲3	=	▲2	▲3	▲1	▲3	▲1	▲2	▲2	▲2	▼4	▼1	▼1	▼1	=	=	▲1	▲7	▼1	▲6
Δ	Ombudsman Náisiúnta	15	19	26	17	27	15	17	12	14	9	16	19	12	29	18	21	16	15	19	19	25	11	16	12	10	26	10	26
	Eanáir/Feabhra a 2025	▲2	▼3	▲3	▲3	▲1	▲5	▲1	=	▲3	=	▲3	▼2	▲1	▲7	▲2	▲3	▲4	▼1	▼2	▼1	▲2	▲3	▲6	▲2	▼4	=	=	▲1
	Na meáin, nuachtáin, iriseoirí	16	14	13	15	23	23	10	30	32	9	9	11	9	22	16	1	12	17	23	39	19	9	9	6	15	26	20	37
Δ	A repre5entative polaitiúil {Comhalta Parlaiminte, den chomhairle áitiúil}	4	6	4	3	6	6	3	7	2	2	3	3	2	8	1	1	2	7	6	7	12	4	2	6	1	6	4	7
	Na meáin, nuachtáin, iriseoirí	▲1	▲2	▲1	▲1	▲2	▼1	▲3	=	▲1	▲1	▼1	=	▲1	▼1	▲1	▼2	▲1	▼2	▼2	=	=	=	=	▼2	▲1	▲2	▲1	▲3
Δ	Ceardchumann	20		0							15	22	38	20		34	31		25		30	10	22	28	32				
	Eanáir/Feabhra a 2025	▲1									▲2	▲2	▼7	=		▲3	▲1		▼5		▲2	▲1	▼2	▼4	▲6				
	Institiúidí an AE	6	13	3	4	17	5	4	6	5	4	8	2	5	4	5	1	9	5	5	17	7	2	2	3	4	3	11	21
	Eile {SPONTANEOUS}	=	▲1	▲1	=	▲2	▲1	▼2	▲2	▲2	▲1	=	▼2	=	▲2	▲2	▼1	▼4	=	=	▲4	▼4	=	▲1	=	▲1	=	=	▲2
	Ceann ar bith {SPONTANEOUS}	4	5	7	2	7	3	3	4	8	4	2	10	2	14	7	5	4	13	13	4	6	3	1	4	7	7	6	10
	Na meáin, nuachtáin, iriseoirí	▲1	▲1	▲3	▲1	▲2	▲1	▼1	▲2	▲4	▲2	▲1	▲3	=	▲7	▲1	▲3	=	▲3	▲2	▼1	=	▲1	=	▲1	▲3	▼1	=	▲3
Δ	Níl a fhios agam	1	1	1	0	1	2	2	1	2	0	1	1	0	1	1	1	2	0	1	0	2	0	1	1	2	1	1	0
	Eanáir/Feabhra a 2025	=	=	=	=	▲1	=	▲1	▲1	=	▲1	▲1	▼1	▲1	▼1	=	=	=	=	▼1	=	=	=	=	▼1	▲2	▲1	=	=
	Na meáin, nuachtáin, iriseoirí	4	3	14	5	1	3	6	5	6	4	4	4	3	8	6	11	1	7	9	1	6	5	1	10	11	2	1	1
	Eanáir/Feabhra a 2025	=	=	▲4	=	=	=	▲1	▼1	=	=	▲3	=	▼5	▲1	▼1	▼2	▼2	▲1	=	▲1	▼2	▼1	▲2	▲2	▼1	▲1	▼1	
Δ	Na meáin, nuachtáin, iriseoirí	5	3	9	8	2	3	7	6	1	5	5	7	4	5	5	3	3	7	3	1	4	9	10	8	3	6	3	1
	Eanáir/Feabhra a 2025	▼1	▼2	▼1	▼3	=	▼2	=	▼2	▼1	=	▼1	▲4	▼2	▲2	▼2	▼1	▲1	▼1	▼2	▼1	▼1	▲2	▼2	▲2	=	=	▼1	=
	Feabhra/Márta 2026																												
Δ	Eanáir/Feabhra a 2025																												
	Feabhra/Márta 2026																												
Δ	Eanáir/Feabhra a 2025																												
	Feabhra/Márta 2026																												
Δ	Eanáir/Feabhra a 2025																												
	Feabhra/Márta 2026																												
Δ	Eanáir/Feabhra a 2025																												
	Feabhra/Márta 2026																												
Δ	Eanáir/Feabhra a 2025																												
	Feabhra/Márta 2026																												
Δ	Eanáir/Feabhra a 2025																												
	Feabhra/Márta 2026																												
Δ	Eanáir/Feabhra a 2025																												
	Feabhra/Márta 2026																												
Δ	Eanáir/Feabhra a 2025																												
	Feabhra/Márta 2026																												
Δ	Eanáir/Feabhra a 2025																												
	Feabhra/Márta 2026																												
Δ	Eanáir/Feabhra a 2025																												
	Feabhra/Márta 2026																												
Δ	Eanáir/Feabhra a 2025																												
	Feabhra/Márta 2026																												
Δ	Eanáir/Feabhra a 2025																												
	Feabhra/Márta 2026																												
Δ	Eanáir/Feabhra a 2025																												
	Feabhra/Márta 2026																												
Δ	Eanáir/Feabhra a 2025																												
	Feabhra/Márta 2026																												
Δ	Eanáir/Feabhra a 2025																												
	Feabhra/Márta 2026																												
Δ	Eanáir/Feabhra a 2025																												
	Feabhra/Márta 2026																												
Δ	Eanáir/Feabhra a 2025																												
	Feabhra/Márta 2026																												
Δ	Eanáir/Feabhra a 2025																												
	Feabhra/Márta 2026																												
Δ	Eanáir/Feabhra a 2025																												
	Feabhra/Márta 2026																												
Δ	Eanáir/Feabhra a 2025																												
	Feabhra/Márta 2026																												
Δ	Eanáir/Feabhra a 2025																												
	Feabhra/Márta 2026																												
Δ	Eanáir/Feabhra a 2025																												

Eorabharaiméadar Speisialta 573
Dearcadh na saoránach i leith an éillithe san Aontas in 2026

Níor athraigh iontaobhas in ionadaí polaitiúil (Feisire Parlaiminte nó comhairleoir áitiúil) níos mó ná trí phointe céatadán in aon Bhallstát.

Tháinig méadú sé phointe céatadán (32 %) ar líon na bhfreagróirí a luaigh sainghníomhaireachtaí frithéillithe sa tSlóivéin agus tháinig laghdú seacht bpointe céatadán air sa Chróit (38 %).

I Lucsamburg agus san Ostair, tá laghdú ceithre phointe céatadán tagtha ar mhuintir i gceardchumainn (9 % agus 7 % faoi seach) agus ghnóthaigh sí ceithre phointe céatadán san Ísiltír (17 %).

Tá méadú ceithre phointe céatadán tagtha sa Ghréig (8%) ar an muintir as institiúidí an Aontais chun déileáil le gearáin faoi éilliú.

Eorabharaiméadar Speisialta 573
 Dearcadh na saoránach i leith an éillithe san Aontas in 2026

Tugann an anailís shochdhéimeagrafach na léargais seo a leanas:

An níos faide a d'fhan freagróir san oideachas, is mó an seans go mbeidh muinín acu as institiúidí éagsúla, seachas na póilíní. Tá muinín sna póilíní is airde i measc na ndaoine a chríochnaigh an t-oideachas 15 bliana d'aois nó níos óige (65%).

Tá muinín measctha in institiúidí éagsúla chun déileáil le héilliú ar fud grúpaí sochghairmiúla. Cé, mar shampla, gurb iad daoine tí agus daoine ar scor na grúpaí is dóichí a mbeidh muinín acu as na póilíní (61% agus 63%), is dóichí go mbeidh muinín ag bainisteoirí as an gcóras ceartais (30%). Is iad bainisteoirí an grúpa is dóichí a mbeidh muinín acu as gníomhaireachtaí speisialaithe frith-éillithe (24%).

QC8: Agus dá mba mhaith leat gearán a dhéanamh faoin gcás éillithe seo, cé leis is mó a mbeadh muinín agat as chun déileáil leis? (%)

	Na póilíní	An córas ceartais (cúirteanna, binsí, nó seirbhísí ionchúisimh phoiblí)	Sainghníomhaireacht frithéillithe	Na meáin, nuachtáin, iriseoirí	Ombudsman Náisiúnta
AE27	59	24	20	15	16
Inscne					
Fear	58	26	24	7	16
Bean	60	22	19	13	15
Aois					
15-24	56	24	21	18	12
25-39	54	26	2	16	16
40-54	60	24	20	16	7
>=55	62	23	18	13	15
Oideachas (Deireadh)					
<=15	65	18	14	9	8
16-19	59	2	19	14	14
>=20	57	29	24	18	21
Fós ag staidéar	58	24	19	18	14
Catagóir shochghairmiúil					
Féinfhostaithe	60	26	23	19	17
Bainisteoirí	57	30	24	7	20
Coiléir bhána eile	58	24	22	16	18
Oibríthe láimhe	57	23	20	14	14
Daoine tí	61	19	15	11	10
Dífhostaithe	55	25	20	19	14
Ar scor	63	22	16	12	18
Mic léinn	58	24	20	18	13
Deacrachtaí billí a íoc					
An chuid is mó den am	52	19	28	18	13
Ó am go ham	58	21	19	15	13
Beagnach riamh / Riamh	60	26	19	15	17
Éilliú a bhfuil taithí nó fianaise air					
Tá taithí agam	46	24	26	15	17
Tá, fianaithe	41	24	28	22	17
Níl	60	24	19	15	15
Tá aithne agat ar dhuine a thógann breabanna					
Tá	49	25	28	23	20
Níl	60	24	19	44	15

Ar chúiseanna inléiteachta, ní thaispeántar ach na míreanna sin a roghnaigh 10 % ar a laghad de na freagróirí ar leibhéal an Aontais.

Conclúid

Léirítear i dtorthaí shuirbhé 2026 go gcreideann os cionn seachtar as gach deichniúr Eorpach i gcónaí go bhfuil an t-éilliú forleathan ina dtír féin. Is ionann sin agus méadú breise de dhá phointe céatadán i gcomparáid leis an mbliain roimhe sin. Ó anuraidh, tá méadú tagtha ar an dearcadh maidir le héilliú forleathan i 17 mBallstát, agus tá na méaduithe is mó le feiceáil sa Bheilg agus sa Fhrainc. Tá dearcthaí éagsúla ann ar fud an Aontais, agus creideann beagnach gach freagróir sa Ghréig go bhfuil éilliú forleathan, agus ní deir ach thart ar bheirt as gach deichniúr an rud céanna san Fhionlainn agus sa Danmhairg.

Measann muintir na hEorpa den chuid is mó go bhfuil an t-éilliú forleathan in institiúidí polaitiúla agus riaracháin. Creideann níos mó ná leath na bhfreagróirí go bhfuil éilliú forleathan i measc páirtithe polaitiúla, agus deir beagnach an oiread céanna faoi pholaitoírí ar an leibhéal náisiúnta, réigiúnach agus áitiúil. Chomh maith leis sin, luaitear go coitianta gníomhaíochtaí a bhaineann le soláthar poiblí agus tógáil -, amhail tairiscintí poiblí a dhámhachtain agus ceadanna a eisiúint. Cé go n-athraíonn braistintí éillithe sna réimsí sin idir tonnta suirbhé, leanann siad de bheith chun tosaigh i dtuairimí na bhfreagróirí, agus béim á leagan acu ar ábhair imní leanúnacha maidir le sláine i bpróisis chinnteoireachta- lena mbaineann tionchar polaitiúil agus acmhainní poiblí.

Feictear freisin go mbíonn tionchar ag an éilliú ar sheirbhísí poiblí, cé nach mbíonn sé chomh minic céanna le hinstitiúidí polaitiúla. Luann thart ar dhuine as gach ceathrar cúram sláinte, agus forfheidhmiú an dlí. Tá níos lú béime ar leas sóisialach agus ar oideachas, ach creideann thart ar dhuine as gach deichniúr fós go bhfuil éilliú ann sna hearnálacha sin.

Tuairiscíonn triúr as gach deichniúr Eorpach go mbraitheann siad go bhfuil tionchar pearsanta ag an éilliú orthu ina saol laethúil. Tá an sciar sin fós cobhsaí ar fud an Aontais ach ceileann sé éagsúlacht leathan náisiúnta, le leibhéal i bhfad níos airde i roinnt Ballstát sa deisceart agus san oirthear agus leibhéal i bhfad níos ísle i dtuaisceart na hEorpa.

Léirítear sna torthaí go bhfuil baint shoiléir idir an t-éilliú a mheas mar éilliú forleathan agus an mothú a ndéanann sé difear pearsanta dó: i dtíortha ina meastar go bhfuil an t-éilliú níos forleithne, is mó seans freisin go ndéarfaidh freagróirí go ndéanann sé difear dá saol laethúil.

Deir thart ar sheisear as gach deichniúr Eorpach nach bhfuil sé inghlactha riamh airgead, bronntanais nó fabhair a thabhairt chun rud éigin a fháil ó sheirbhísí poiblí. Is dóichí go ndíúltóidh freagróirí na cleachtais sin sa Phortaingéil, sa Spáinn agus sa Fhrainc.

Mar sin féin, measann thart ar aon trian de na freagróirí, méadú dhá phointe céatadán i gcomparáid le 2025, go bhfuil ceann amháin ar a laghad de na cleachtais sin inghlactha in

imthosca áirithe, rud a léiríonn aisiompú laghdú na bliana seo caite ar inghlacthacht.

Athraíonn dearcthaí i leith éillithe de réir nochtadh pearsanta. Is lú seans go ndéarfaidh freagróirí a d'fhulaing éilliú nó a chonaic éilliú go bhfuil cleachtais den sórt sin do-ghlactha, agus ina measc siúd nach bhfuil aon nochtadh díreach acu, measann duine as gach seisear nach bhfuil éilliú inghlactha riamh.

Ní mheasann ach mionlach de mhuintir na hEorpa go bhfuil iarrachtaí a dtíre chun an t-éilliú a chomhrac éifeachtach, agus tá an tuairim sin ag níos lú ná freagróirí amháin as gach ceathrar freagróirí. Ag an am céanna, creideann sciar mór nach bhfuil cásanna éillithe ardleibhéal - á saothrú go leordhóthanach, dearcadh atá roinnte ag beagnach seachtar as gach deichniúr freagróirí.

* Tá muintir na hEorpa fós amhrasach faoi éifeachtacht na n-iarrachtaí náisiúnta frith-éillithe -. Creideann níos lú ná ceathrar as gach deichniúr go gcuirtear bearta i bhfeidhm go neamhchlaonta, go ndíspreagann ionchúisimh iompar éillitheach go héifeachtach, nó go bhfuil ag éirí le rialtais náisiúnta dul i ngleic leis an éilliú. [1] Measann tromlach nach ndéantar cásanna éillithe ardleibhéal - a shaothrú go leordhóthanach. Treisítear na tuairimí sin trí chomhaontú forleathan go bhfuil breabaireacht agus naisc phearsanta fós ina mbealaí coiteanna chun rochtain a fháil ar chonarthaí poiblí agus ar sheasaimh phoiblí, rud a léiríonn ábhair imní leanúnacha maidir le cothroime, cuntasacht agus forfheidhmiú sa saol poiblí.

Meastar go forleathan gur bacainn ar iomaíocht chóir é an t-éilliú. Creideann tromlach mór na bhfreagróirí go n-eascaíonn éilliú as ró-naisc idir gnó agus polaitíocht, agus deir níos mó ná dhá thrian go gcuireann fabhar agus éilliú bac ar iomaíocht ghnó. Aontaíonn beagnach dhá thrian freisin go bhfuil éilliú mar chuid den chultúr gnó ina dtír féin, agus creideann níos mó ná leath díobh go bhfuil gá le naisc pholaitiúla chun go n-éireoidh le gnó. Tá na braistintí sin fós an-láidir i roinnt Ballstát de chuid an deiscirt agus an oirthir, agus níl siad chomh forleathan céanna i dtuaisceart na hEorpa.

Is iad na póilíní fós an institiúid is iontaofa chun déileáil le héilliú. Deir beagnach seisear as gach deichniúr Eorpach (59%, -2 pp) go mbeadh muinín acu as na póilíní is mó chun déileáil le gearán faoi éilliú, rud a fhágann gurb í an t-aon institiúid a bhfuil muinín ag tromlach aisti.

Is eisceacht i gcónaí é an t-éilliú a thuairisciú seachas an riail. Níor thuairiscigh beagnach ochtar as gach deichniúr freagróirí a d'fhulaing nó a chonaic éilliú é, agus deir níos mó ná leath de mhuintir na hEorpa nach mbeadh a fhios acu cá háit le cás a thuairisciú dá dtarlódh sé. Is annamh a dhéantar tuairisciú go háirithe i dtíortha amhail an Ghréig, an Laitvia

agus an tSlóvaic, tíortha inar tháinig níos lú ná duine as gach deichniúr chun cinn. Os a choinne sin, thuairiscigh duine as gach triúr ar a laghad an cás sa Danmhairg, san Ísiltír agus i Lucsamburg, rud a thug le fios go raibh muinín níos láidre as sásraí tuairiscithe nó go raibh freagracht shibhialta níos mó ann.

Is é an deacracht a bhaineann le héilliú a chruthú an chúis is minice a luaitear nach dtuairiscíonn daoine cásanna, agus ina dhiaidh sin imní faoi fhrithbheart agus an tuairim go mbeadh tuairisciú gan phointe toisc nach ngearrfaí pionós orthu siúd atá freagrach. I measc na mbacainní eile tá easpa eolais faoi cá háit le tuairisciú, eagla roimh iarmhairtí diúltacha agus brú sóisialta. Léiríonn na torthaí sin bacainní struchtúracha agus meabhlacha a leanann de bheith ag baint an bhoinn den tuairisciú.

Cé go measann go leor Eorpach go bhfuil an t-éilliú forleathan, tá teagmhálacha díreacha fós sách neamhchoitianta. Deir duine as gach fiche freagróir go bhfaca siad nó go bhfaca siad cás de theagmhais éillithe le bliain anuas.

· Ar fud grúpaí sochdhéimeagrafacha -, roinntear braistintí éillithe den chuid is mó, ach tá difríochtaí tábhachtacha fós ann. Is mó seans go mbraithfidh freagróirí níos sine, iad siúd a bhfuil leibhéal níos ísle oideachais acu agus daoine aonair a bhfuil deacrachtaí airgeadais acu go bhfuil éilliú forleathan agus go mbraitheann siad go bhfuil tionchar pearsanta aige orthu. Tá baint chomhsheasmhach ag taithe ar éilliú — bíodh sé díreach nó indíreach — le leibhéal níos airde imní agus le muinín níos ísle in institiúidí. Cé go léiríonn fir agus mná tuairimí comhchosúla den chuid is mó ar an iomlán, tá difríochtaí fós ann i réimsí amhail feasacht ar bhealaí tuairiscithe agus muinín as institiúidí.

I dteannta a chéile, léiríonn na torthaí go bhfuil an t-éilliú fós ina phríomhábhar imní do shaoránaigh na hEorpa. Cé go leanann an chuid is mó díobh ag diúltú do chleachtas éillitheacha, leanann an chaoimhfulaingt ar aghaidh i gcomhthéacsanna áirithe, agus tá muinín as éifeachtacht na n-iarrachtaí frith-éillithe - fós teoranta. Leagtar béim sna torthaí ar a thábhachtaí atá forfheidhmiú infheicthe, cosaint éifeachtach dóibh siúd a thuairiscíonn éilliú, bealaí tuairiscithe níos soiléire agus iarrachtaí leanúnacha chun sláine agus cuntasacht a neartú, chun an bhearna idir ionchais na saoránach agus a measúnú ar an gcaoi a dtugtar aghaidh ar éilliú ar fud an Aontais Eorpaigh a dhúnadh.

Sonraíochtaí teicniúla

Ildir an 5 Feabhra agus an 5 Márta 2026, rinne Verian Belgium rabharta 105.1 den suirbhé Eorabharaiméadair, arna iarraidh sin don Choimisiún Eorpach, Ard-Stiúrtóireacht na Cumarsáide, 'Public Opinion & Citizens Engagement' Unit.

Cumhdaítear le Tonn 105.1 daonra náisiúntachtaí Bhallstáit an Aontais Eorpaigh faoi seach, a bhfuil cónaí orthu i ngach ceann de na 27 mBallstát agus atá 15 bliana d'aois nó níos sine.

Is é an dearadh sampla bunúsach i bhfeidhm i ngach tír srathaithe il-chéim, randamach (dóchúlacht) amháin. I ngach tír, sratháitear an fráma samplach den chéad uair de réir réigiúin NUTS agus laistigh de gach réigiún trí thomhas uirbeach (DEGURBA). Léiríonn líon na bpointí samplacha a roghnaíodh i ngach sraith daonra na sraithe 15+. Ag an dara céim, tarraingíodh pointí samplála agus dóchúlacht ann go raibh siad comhréireach le méid a ndaonra 0+ ó laistigh de gach sraith. Dá bhrí sin, léiríonn na samplaí críoch iomlán na dtíortha a ndearnadh suirbhé orthu de réir EUROSTAT NUTS II (nó a choibhéis) agus de réir dháileadh dhaonra cónaitheach na náisiúntachtaí faoi seach i dtéarmaí limistéar cathrach, uirbeach agus tuaithe⁴³.

I ngach ceann de na pointí samplála roghnaithe, tarraingíodh comhordanáid thosaigh go randamach agus uirlis gheochódaithe droim ar ais a úsáideadh chun an seoladh is gaire don chomhordanáid a shainaithint. Ba é an seoladh seo an seoladh tosaigh don siúlóid randamach. Roghnaíodh seoltaí eile (gach Nú seoladh) de réir gnáthnósanna imeachta "bealach randamach", ón seoladh tosaigh. I ngach teaghlach, tarraingíodh an freagróir, go randamach. Bhí an cur chuige maidir leis an roghnú randamach ag brath ar mhéid an teaghlaigh. Mar shampla, i gcás teaghlaigh ina raibh beirt 15+ ball, úsáideadh an script chun an faisnéiseoir (an duine a thug freagra ar an gceistneoir scagthóra) nó an ball incháilithe eile sa teaghlach a roghnú. I gcás teaghlach a bhfuil triúr ball 15+ acu, úsáideadh an script chun an faisnéiseoir (1/3 den am) nó an bheirt bhall incháilithe eile sa teaghlach a roghnú (2/3 den am). Nuair a roghnaíodh an bheirt bhall eile, dúradh leis an agallóir ansin an duine is óige nó an duine is sine a iarraidh. Sannfadh an script an roghnú go randamach don duine is óige nó is sine le dóchúlacht chomhionann. Leanann an próiseas seo ar aghaidh do cheathrar 15+ ball teaghlaigh – ag iarraidh go randamach an duine is óige, an dara duine is óige agus an duine is sine. I gcás teaghlaigh a bhfuil cúigear ball 15+ acu, fillimid ar riail an lá breithe dheireanaigh.

Mura ndearnadh aon teagmháil le duine ar bith sa teaghlach, nó mura raibh an freagróir a roghnaíodh ar fáil (bua), rinne an t-agallóir athbhreithniú ar an teaghlach céanna suas le trí huair breise (ceithre iarracht teagmhála san iomlán). Ní thugann agallóirí le fios riamh go ndéantar an su rvey thar ceann an Choimisiúin Eorpaigh roimh ré; féadfaidh siad an fhaisnéis sin a thabhairt a luaithe a bheidh an suirbhé críochnaithe, arna iarraidh sin.

Bhí an chéim earcaíochta beagán difriúil san Ísiltír, san Fhionlainn agus sa tSualainn. Sa dá thír dheireanacha sin, roghnaíodh sampla seoltaí laistigh de gach pointe samplála ón gclár seoltaí nó daonra (san Fhionlainn, ní dhéantar roghnú i ngach pointe samplach, ach i roinnt tíortha ina meastar go dtiocfaidh feabhas ar rátaí freagartha). Rinneadh roghnú na seoltaí ar bhealach randamach. Rinneadh teagmháil le teaghlaigh ansin ar an nguthán agus earcaíodh iad chun páirt a ghlacadh sa suirbhé. San Ísiltír, úsáidtear sampla défhráma RDD (uimhreacha móibíleacha agus líne talún) toisc nach bhfuil aon chlár cuimsitheach daonra ann agus uimhreacha teileafóin ar fáil. Déantar roghnú na n-uimhreacha ar an dá fhráma ar bhealach randamach le gach uimhir ag fáil dóchúlacht chomhionann roghnúcháin. Murab ionann agus an tSualainn agus an Fhionlainn, tá an sampla neamhbhraisilithe.

43 Aicmiú Tuaithe Uirbí bunaithe ar DEGURBA (<https://ec.europa.eu/eurostat/web/degree-of-urbanisation/background>)

Eorabharaiméadar Speisialta 573
Dearcadh na saoránach i leith an éillithe san Aontas in 2026

Tíortha	Intéirneachtaí	TEACHTAIREACHT Aí Uimh.	Dátaí FIELDWORK		IOMLÁN 15+	IOMLÁN AE27
an Bheilg	MCM An Bheilg	1 011	05/02/26	23/02/26	9892796	2.6%
an Bhulgáir	Kantar TNS BBSS	1 036	06/02/26	25/02/26	5534456	1.4%
an tSeicia	STEM/MARK	1 085	05/02/26	18/02/26	9172797	2.4%
an Danmhairg	Mantle Denmark (Verian)	1 015	05/02/26	01/03/26	5022981	1.3%
an Ghearmáin	Mantle Germany (Verian)	1 513	05/02/26	24/02/26	71818299	18.7%
an Eastóin	B&B Taighde OÜ	1 003	05/02/26	24/02/26	1154359	0.3%
Éire	B agus A Taighde	1 007	06/02/26	25/02/26	4338938	1.1%
an Ghréig	Kantar an Ghréig	1 020	05/02/26	22/02/26	9041201	2.4%
an Spáinn	Mantle Spain (Verian)	1 017	05/02/26	25/02/26	42189318	11.0%
an Fhrainc	MCM An Fhrainc	1 007	05/02/26	25/02/26	56855864	14.8%
an Chróit	Hendal	1 025	05/02/26	23/02/26	3319752	0.9%
an Iodáil	Pointe tástála Italia	1 028	05/02/26	19/02/26	51784963	13.5%
Ionadaíocht na Cipire	Taighde Margaidh CYMAR	506	05/02/26	25/02/26	818909	0.2%
an Laitvia	Kantar TNS An Laitvia	1 005	05/02/26	25/02/26	1579066	0.4%
an Liotuáin	Norstat LT	1 013	05/02/26	23/02/26	2467008	0.6%
Lucsamburg	ILRES	506	05/02/26	21/02/26	566303	0.1%
an Ungáir	Kantar Hoffmann	1 019	06/02/26	19/02/26	8199448	2.1%
Málta	MISCO Idirnáisiúnta	518	05/02/26	24/02/26	493961	0.1%
an Ísiltír	MCM An Ísiltír Das	1 003	05/02/26	25/02/26	15228902	4.0%
an Ostair	Österreichische Gallup Ins	1 005	05/02/26	24/02/26	7842929	2.0%
an Pholainn	Taighde comhchoiteann	1 025	05/02/26	22/02/26	31082980	8.1%
an Phortaingéil	Intercampus SA	1 032	05/02/26	25/02/26	9275958	2.4%
an Rómáin	CSOP SRL	1 037	06/02/26	24/02/26	16034437	4.2%
an tSlóivéin	Mediana DOO	1 014	05/02/26	25/02/26	1811104	0.5%
an tSlóvaic	An Fhorghníomhú	1 002	05/02/26	19/02/26	4557290	1.2%
an Fhionlainn	Taloustutkimus Oy	1 002	05/02/26	27/02/26	4771619	1.2%
an tSualainn	Mantle Sweden (Verian)	1 040	05/02/26	25/02/26	8748126	2.3%
		26 494	05/02/26	01/03/26	383,603,764	100,00 %

* Ba chóir a thabhairt faoi deara go bhféadfadh an céatadán iomlán a thaispeántar sa tábla seo a bheith níos mó ná 100% mar gheall ar shlánú.

Eorabharaiméadar Speisialta 573
Dearcadh na saoránach i leith an éillithe san Aontas in 2026

Modh agallaimh de réir tíre

Rinneadh agallaimh trí agallaimh duine le duine, go fisiciúil i dtithe daoine nó trí chian-idirghníomhú físe sa teanga náisiúnta chuí. Is sa tSeicia, sa Danmhairg, i Málta, san Ísiltír, san Fhionlainn agus sa tSualainn amháin a rinneadh agallaimh le cian-idirghníomhaíocht físe ('duine le duine ar líne' nó CAVI, Físagallamh Ríomhchuidithe).

	Tíortha	Líon na ndirghabhálaithe CAPI	Líon na ndirghabhálaithe CAVI	IOMLÁN IDIRNÁISIÚNTA NA hARDPHÁIRTITH E
BE	an Bheilg	1011		1011
BG	an Bhulgáir	1036		1036
CZ	an tSeicia	1085		1085
D K	an Danmhairg	706	309	1015
DE	an Ghearmáin	1513		1513
EE	an Eastóin	1003		1003
IE	Éire	1007		1007
EL	an Ghréig	102		102
ES	an Spáinn	1017		1017
FR	an Fhrainc	1007		1007
HR	an Chróit	1025		1025
IT	an Iodáil	1028		1028
CY	Ionadaíocht na Cipire	413	93	506
LV	an Laitvia	1005		1005
LT	an Liotuáin	1013		1013
LU	Lucsamburg	506		506
HU	an Ungáir	1019		1019
MT	Málta	354	164	518
NL	an Ísiltír	1003		1003
AT	an Ostair	1005		1005
PL	an Pholainn	1025		1025
PT	an Phortaingéil	1032		1032
RO	an Rómáin	1037		1037
SI	an tSlóivéin	1014		1014
SK	an tSlóvaic	1002		1002
FI	an Fhionlainn	702	300	1002
SE	an tSualainn	732	308	104
	IOMLÁN AE27	25320	1174	26494

CAPI: Agallamh Ríomhchuidithe Pearsanta

CAVI : Físeán Ríomhchuidithe a chur faoi agallamh

Eorabharaiméadar Speisialta 573
Dearcadh na saoránach i leith an éillithe san Aontas in 2026

Rátaí freagartha

I gcás gach tíre, déantar comparáid idir an sampla freagartha agus an chruinne (i.e. daonra foriomlán na tíre). Úsáidtear meáchain chun an sampla freagartha a mheaitseáil leis an domhan maidir le hinscne de réir aoise, réigiúin agus leibhéal an uirbithe. F n-ó meastacháin Eorpacha (i.e. meán an Aontais), déantar coigeartú ar ualuithe na dtíortha aonair, agus iad á n-ualú suas nó síos chun a ndaonra 15+ a léiriú mar chion de dhaonra 15+ an Aontais.

Ríomhtar na rátaí freagartha trí líon iomlán na n-agallamh iomlán a roinnt le líon na seoltaí uile ar tugadh cuairt orthu, seachas iad siúd nach bhfuil incháilithe ach lena n-áirítear iad siúd nach eol an incháilitheacht ina leith. I gcás rabharta 105.1 de shuirbhé EUROBAROMETER, is iad seo a leanas na rátaí freagartha do thíortha AE27, arna ríomh ag Verian Belgium:

	Tíortha	Ráta Freagartha CAPI
BE	an Bheilg	52.3%
BG	an Bhulgáir	43.4%
CZ	an tSeicia	62.7%
D K	an Danmhairg	49.3%
DE	an Ghearmáin	31.4%
EE	an Eastóin	59.8%
IE	Éire	56.8%
EL	an Ghréig	32.3%
ES	an Spáinn	42.7%
FR	an Fhrainc	37.4%
HR	an Chróit	47.4%
IT	an Iodáil	31.5%
CY	Ionadaíocht na Cipire	73.0%
LV	an Laitvia	63.2%
LT	an Liotuáin	44.4%
LU	Lucsamburg	26.6%
HU	An Ungáir	57.2%
MT	Málta	80.8%
NL	an Ísiltír	92.1%
AT	an Ostair	46.9%
PL	an Pholainn	47.2%
PT	an Phortaingéil	48.3%
RO	an Rómáin	47.8%
SI	an tSlóivéin	51.2%
SK	an tSlóvaic	52.8%
FI	an Fhionlainn	20.7%
SE	an tSualainn	82.1%

CAPI: Agallaimh Phearsanta Ríomhchuidithe

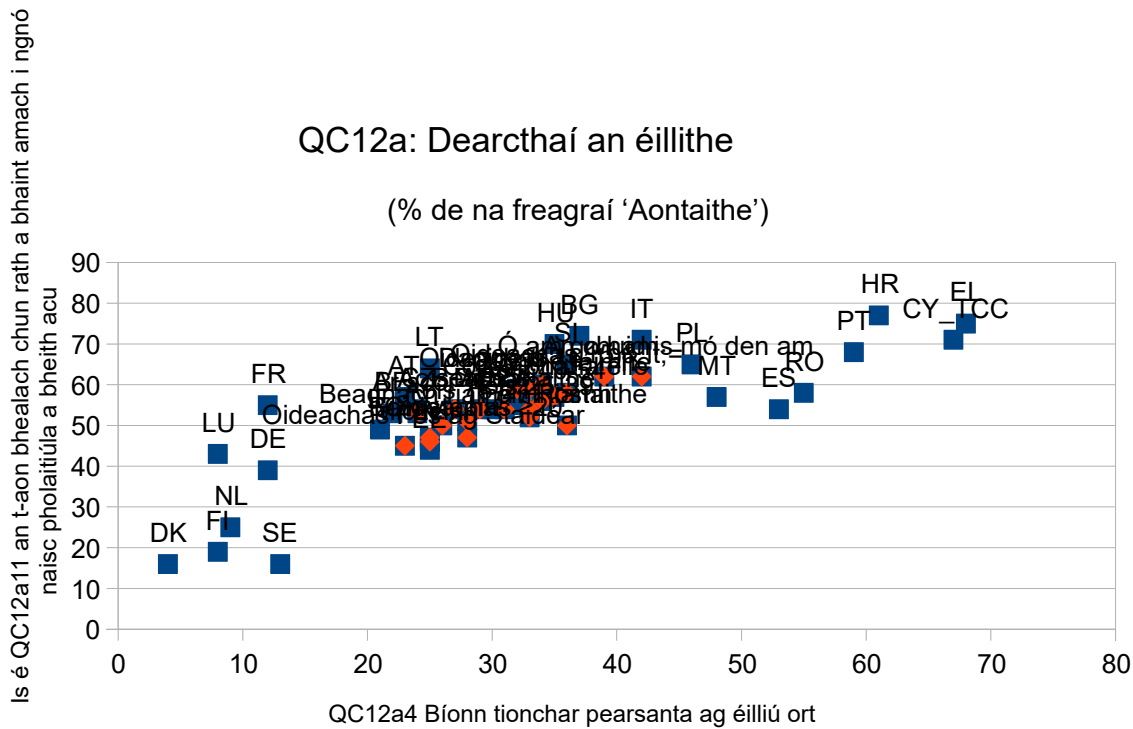
Barúlacha

(Pierre Dieumegard)

Tá na léaráidí sa bhunleagan an-steiricipiúil. Seachas na léirithe allegorical an Cheartais lena scálaí agus a gavel, níl ach grianghraif d'fhir i oireann agus ceangail, amhail is dá mba cheist fireann amháin é an t-éilliú. Ní raibh aon ghá le híomhánna sexist den sórt sin a bhuanú, agus is é sin an fáth nár coinneadh ach an griangraif clúdaigh.

Is é CY an giorrúchán don Chipir de ghnáth, ach i ndoiciméid éagsúla taispeántar é mar 'CY_TCC' (le bratach bheag Phoblacht na Cipire).

Tá éagsúlacht mhór sna tuairimí maidir le héilliú ó thír go tír. Tá an dearcadh go bhfuil tionchar pearsanta ag an éilliú beagnach 20 uair níos airde sa Ghréig nó sa Chipir ná mar atá sa Danmhairg (QC12a4). Tá an dearcadh go bhfuil na naisc pholaitiúla chearta ag teastáil chun go n-éireoidh le gnó ceithre huair níos airde sa Ghréig agus sa Chipir ná mar atá sa Danmhairg (QC12a11). Tá comhghaol láidir idir an dá athrú seo.



Is féidir linn comhbhrón a dhéanamh leis na Gréagaigh nó leis na Cipirigh, atá ag iarraidh a dtíortha a choinneáil ar snámh in ainneoin an éillithe seo.

Tá na difríochtaí idir tíortha i bhfad níos mó ná na difríochtaí idir na gnáthghrúpaí sóisialta (inscne, aois, slí bheatha, leibhéal oideachais, etc.), rud a bhfuiltear ag súil leis: bheadh sé aisteach dá mbeadh tionchar níos mó ag an éilliú ar inscne amháin ná ar inscne eile, nó ar dhaoine óga go háirithe.

