



Európai  
Bizottság



KÜLÖNLEGES EUROBAROMETER 573

# A polgárok hozzáállása a korrupcióhoz az EU- ban 2026-ban

EUROBAROMETER-JELENTÉS

2026. február–március



Az Eurobarométer 573. sz. különjelentése  
A polgárok hozzáállása a korrupcióhoz az EU-ban 2026-ban

Ezt a felmérést az Európai Bizottság Jogérvényesülési és Fogyasztópolitikai Főigazgatósága (DG JUST) kérte, és az Európai Bizottság Kommunikációs Főigazgatósága (DG COMM „Public Opinion & Citizens Engagement” Osztály) koordinálta.

Ez a dokumentum nem képviseli az Európai Bizottság álláspontját. A benne foglalt értelmezések és vélemények kizárólag a szerzők értelmezései és véleményei.

Katalógusszám DS-01-26-089 -HU-N Műszaki adatok

ISBN 978 -92-68-39370 -3

ISSN 2811 -9576

DOI 10.2838/8867731

© Európai Unió, 2026

<https://www.europa.eu/eurobarometer>

A kép forrása: Getty képek



*Europo  
Demokratio  
Esperanto*

A dokumentumot Pierre Dieumegard készítette az [Europokune](#) - Europe Together - and [Europe-Democracy-Esperanto számára](#).

Ennek az "ideiglenes" dokumentumnak az a célja, hogy az Európai Unióban több ember szerezhessen tudomást az Európai Unió által készített (és az adókból finanszírozott) dokumentumokról.

**Fordítás hiányában a polgárokat kizárják a vitából.**

Ez az „Eurobaro meter” dokumentum csak [angol nyelven, pdf-fájlban létezett](#). A kezdeti fájlból létrehoztunk egy odt-fájlt, amelyet a Libre Office szoftver készített, gépi fordításra más nyelvekre. Az eredmények immár [valamennyi hivatalos nyelven](#) elérhetők.

**Kívánatos, hogy az uniós közigazgatás vegye át a fontos dokumentumok fordítását. A „fontos dokumentumok” nemcsak törvények és rendeletek, hanem a megalapozott döntések közös meghozatalához szükséges fontos információk is.**

Közös jövőnk közös megvitatása és a megbízható fordítások lehetővé tétele érdekében az eszperantó nemzetközi nyelv nagyon hasznos lenne egyszerűsége, rendszeressége és pontossága miatt.

Lépjen velünk kapcsolatba:

[Szálláshelyek a\(z\) Ek! közelében Az eupropo kune!](#)

<https://e-d-e.org/-Kontakti-EDE>

## TARTALOMTÁBLÁZAT

Bevezetés.....	4
Módszertan.....	6
Főbb megállapítások.....	7
I. A korrupció általános megítélése.....	11
1. Mennyire elterjedt a korrupció?.....	12
2. Korrupció a mindennapi életben.....	15
3. A korrupció elfogadhatósága.....	21
4. Mennyire elterjedt a korrupció a társadalom különböző területein?.....	29
5. A korrupció mértéke az elmúlt három évben.....	37
II. A korrupcióval kapcsolatos attitűdök részletesen.....	40
1. Korrupció a közigazgatásban.....	41
2. Korrupció az üzleti életben.....	51
3. A korrupció kezelése.....	58
III. Megvesztegetésben szerzett tapasztalat.....	65
1. Megvesztegetéssel kapcsolatos személyes tapasztalat.....	66
2. Megvesztegetés a munkahelyen.....	68
4. Kapcsolattartás az intézményekkel és a vesztegetés előfordulása.....	72
IV. Korrupció bejelentése n.....	76
1. Korrupció bejelentése.....	77
2. Tudatában van annak, hogy hol kell bejelenteni a korrupciót.....	79
3. A korrupció bejelentése elmaradásának okai.....	82
4. A hatóságokba vetett bizalom szintje.....	87
Következtetés.....	94
Műszaki előírások.....	97
Megjegyzések.....	101

# Bevezetés

Az Eurobarométer 573. sz. különjelentése  
A polgárok hozzáállása a korrupcióhoz az EU-ban 2026-ban

A korrupciót általában az egyénekre ruházott hatalommal személyes haszonszerzés céljából történő visszaélésként ismerik el. Ez a magatartás fokozhatja a társadalmi egyenlőtlenségeket, csökkentheti a kormányzati intézményekbe vetett bizalmat, és gyengítheti a hatékony kormányzást és a társadalmi igazságosságot. Emellett a korrupció negatívan befolyásolhatja a vagyoni szakadék csökkentésére és a környezeti fenntarthatóság előmozdítására irányuló kormányzati célkitűzéseket.

A 2020 óta évente közzétett uniós jogállamisági jelentés részletezi a korrupció tagállamonként eltérő jellegét és mértékét, kiemelve a korrupcióellenes erőfeszítések eltérő sikerszintjét az EU-ban. Ezek a kezdeményezések – amelyeket a Bizottság által 2015-ben elindított korrupcióellenes tapasztalatcsere-program támogatott, és amelyek 2024 óta tematikus munkaértekezletekként folytatódtak az uniós korrupcióellenes hálózat keretében – arra ösztönözték a nemzeti szerveket,<sup>1</sup> hogy erősítsék meg a korrupcióellenes jogszabályok és szakpolitikák végrehajtását.

A Bizottság korrupcióellenes erőfeszítései a következő fő pillérekre összpontosulnak:

- A korrupcióellenes rendelkezések általános érvényesítése az EU horizontális és ágazati jogszabályaiban és politikájában.
- A korrupció megelőzésére és leküzdésére irányuló tagállami erőfeszítések nyomon követése.
- A korrupcióellenes intézkedések nemzeti szintű végrehajtásának támogatása finanszírozás, technikai segítségnyújtás és tapasztalatcsere révén.
- A korrupcióellenes politika kvantitatív tényalapjának javítása.
- A korrupció elleni globális küzdelem előmozdítása.

Ennek az Eurobarométer felmérésnek az a célja, hogy feltárja az uniós polgárok által érzékelt és tapasztalt korrupció szintjét. A felmérést először 2005-ben végezték<sup>2</sup> el, majd 2007-ben<sup>3</sup>, 2009-ben<sup>4</sup>, 2011-ben<sup>5</sup>, 2013-ban<sup>6</sup>, 2017-ben<sup>7</sup>, 2019-ben<sup>8</sup>, 2022-ben<sup>9</sup>, 2023-ban<sup>10</sup>, 2024-ben<sup>11</sup> és 2025-ben is megismételték.<sup>12</sup>

1 [https://commission.europa.eu/strategy-and-policy/policies/justice-and-fundamental-rights/democracy-eu-citizenship-anti-corruption/anti-corruption/eu-network-against-corruption\\_en](https://commission.europa.eu/strategy-and-policy/policies/justice-and-fundamental-rights/democracy-eu-citizenship-anti-corruption/anti-corruption/eu-network-against-corruption_en)

2 <https://europa.eu/eurobarometer/surveys/detail/14>

3 <https://europa.eu/eurobarometer/surveys/detail/636>

4 <https://europa.eu/eurobarometer/surveys/detail/814>

5 <https://europa.eu/eurobarometer/surveys/detail/1010>

6 <https://europa.eu/eurobarometer/surveys/detail/1076>

7 <https://europa.eu/eurobarometer/surveys/detail/2176>

8 <https://europa.eu/eurobarometer/surveys/detail/2247>

9 <https://europa.eu/eurobarometer/surveys/detail/2658>

10 <https://europa.eu/eurobarometer/surveys/detail/2968>

11 <https://europa.eu/eurobarometer/surveys/detail/3217>

12 <https://europa.eu/eurobarometer/felmeresek/részletek/3361>

Ez a felmérés a következő területekre terjed ki:

- A korrupció általános megítélése, beleértve az elfogadhatóságot, a korrupció érzékelt mértékét és az utóbbi években a korrupció előfordulásában észlelt változásokat.
- Részletes attitűdök a korrupcióval kapcsolatban a közintézményekben és a vállalkozásokban, valamint a kormány, az igazságszolgáltatási rendszer és az intézmények hatékonysága a korrupció elleni küzdelemben.
- A vesztegetés személyes tapasztalata és a korrupció előfordulása az intézményekkel való érintkezés során.
- Korrupció a munkahelyen.
- Bejelentették-e a korrupciót, tisztában vannak-e azzal, hogy hol kell bejelenteni a korrupciót, és mennyire bíznak a különböző hatóságok a korrupció kezelésében. A korrupció bejelentése elmaradásának okait is figyelembe veszik.

A megállapításokat uniós szinten, mind a 27 tagállamra kiterjedően ismertetik, országok és szociodemográfiai csoportok szerinti bontásban. Az ideai eredményeket összevetették a 2025-ös eredményekkel, és adott esetben a korábbi felmérésekből származó adatokkal.<sup>13</sup>

13 Emlékeztetőül: 2019-ben az Egyesült Királyság az EU tagja volt, így az adott vagy korábbi év uniós átlagára való hivatkozások magukban foglalják az Egyesült Királyságból származó adatokat is.

## Módszertan

Ez az 573. sz. Eurobarométer tematikus felmérés, amely a polgároknak az EU-ban 2026-ban tapasztalható korrupcióhoz való hozzáállásáról készült, a 105.1. sz. Eurobarométer-felmérés részét képezte, és 2022. februárja és márciusa között készült. A különböző társadalmi és demográfiai csoportokból mintegy 26 494 válaszadót kérdeztek meg nemzeti nyelvükön. A felmérést az Európai Bizottság Jogérvényesülési és Fogyasztópolitikai Főigazgatósága (DG JUST) rendelte meg.

Az alkalmazott módszertan megegyezik a Kommunikációs Főigazgatóság (Közvélemény- és Állampolgári Részvételi Osztály) által végzett standard Eurobarométer felmérések módszertanával.<sup>14</sup> Az interjúkat személyes jelenléttel végezték, akár fizikailag az emberek otthonában, akár távoli videofelvételen keresztül. Távoli videointerjúk („online szemtől-szembe” vagy CAVI, számítógéppel segített videointerjú), amelyekre csak a Ciprusi Köztársaságban, Dániában, Máltán, Hollandiában, Finnországban és Svédországban került sor. A Verian hálózat tagintézményei által folytatott interjúkra vonatkozó technikai feljegyzés e jelentés mellékletében található. Meghatározza továbbá a konfidencia-intervallumokat.<sup>15</sup>

Az EU 3F16 általános adatvédelmi rendeletét<sup>16</sup> (GDPR) követően megkérdezték a válaszadókat, hogy egyetértenek-e azzal, hogy „érzékenyek” tekinthető kérdésekkel kapcsolatban kérdéseket tegyenek fel nekik.

Megjegyzés: Ebben a jelentésben az uniós országokra hivatalos rövidítéssel hivatkozunk. Az e jelentésben használt rövidítések a következők:

Belgium	BE	Litvánia	LT
Bulgária	BG	Luxemburg	LU
Csehország	CZ	Magyarország	HU
Dánia	DK	Málta	MT
Németország	DE	Hollandia	NL
Észtország	EE	Ausztria	AT
Írország	IE	Lengyelország	PL
Görögország	EL	Portugália	PT
Spanyolország	ES	Románia	RO
Franciaország	FR	Szlovénia	SI
Horvátország	HR	Szlovákia	SK
Olaszország	IT	Finnország	FI
Ciprusi Köztársaság	CY *	Svédország	SE
Lettország	LV		
Európai Unió – a 27 tagállam súlyozott átlaga			EU-27

Ciprus az Európai Unió 27 tagállamának egyike. A közösségi vívmányok alkalmazását azonban felfüggesztették az országnak a Ciprusi Köztársaság kormányának ellenőrzésén kívül eső részén. Gyakorlati okokból csak a Ciprusi Köztársaság kormánya által ellenőrzött országrészben végzett interjúk szerepelnek a „CY” kategóriában és az EU-27 átlagában.

**Szeretnénk köszönetet mondani Európa-szerte azoknak az embereknek, akik időt szántak arra, hogy részt vegyenek ebben a felmérésben.**

**Aktív részvételük nélkül ez a tanulmány nem lett volna lehetséges.**

<sup>14</sup> <https://www.europa.eu/eurobarometer>

<sup>15</sup> Az eredménytáblázatok a mellékletben találhatóak. Megjegyzendő, hogy az e jelentés táblázataiban feltüntetett százalékos arányok összege meghaladhatja a 100%-ot, ha a válaszadó ugyanarra a kérdésre több választ is választhatott.

<sup>16</sup> 2016/679

# Főbb megállapítások

## **Tíz európai közül valamivel több mint hét (71%) véli úgy, hogy országában széles körben elterjedt a korrupció, ami 2025 óta két százalékpontos növekedést jelent.**

- Tíz válaszadóból csaknem nyolc (79%) egyetért azzal, hogy túl-az üzleti élet és a politika közötti szoros kapcsolat korrupcióhoz vezet, folytatva a növekvő tendenciát. Mintegy kétharmaduk úgy véli, hogy a részrehajlás és a korrupció akadályozza az üzleti versenyt (67%, +2 százalékpont), és hogy a korrupció országuk üzleti kultúrájának részét képezi (63%, +2 százalékpont), míg több mint fele (54%, +3 százalékpont) egyetért azzal, hogy az üzleti siker egyetlen módja a politikai kapcsolatok megléte.
- Több mint a felük gondolja úgy, hogy a korrupció széles körben elterjedt a politikai pártok körében (53%, +2 százalékpont), míg körülbelül a felük ugyanezt mondja a nemzeti, regionális vagy helyi szintű politikusokról (49%, +3 százalékpont). Emellett tízből mintegy négy véli úgy, hogy a korrupció széles körben elterjedt a közbeszerzési pályázatokat odaítélő tisztviselők (39%, +1 százalékpont) és az építési engedélyeket kiállító tisztviselők (36%, változatlan) körében.
- Tíz európaiból hét (70%, +4 százalékpont) egyetért azzal, hogy a megvesztegetés vagy az összeköttetések használata gyakran a legegyszerűbb módja bizonyos közszolgáltatások igénybevételének, ami rávilágít a közigazgatással való kapcsolattartás során a méltányossággal, az integritással és az egyenlő hozzáféréssel kapcsolatos tartós aggodalmakra.

## **Az európaiak továbbra is pesszimisták azzal kapcsolatban, hogy országuk képes-e hatékonyan küzdeni a korrupció ellen**

- 12 tagállamban a válaszadók több mint fele állítja, hogy országukban nőtt a korrupció szintje az elmúlt három évben.
- Egyre több válaszadó pesszimista a korrupció elleni küzdelemre irányuló nemzeti erőfeszítésekkel kapcsolatban. Egy kisebbség (40%, +1 százalékpont) egyetért azzal, hogy a korrupció elleni intézkedéseket pártatlanul és hátsó szándék nélkül alkalmazzák, hogy elegendő sikeres büntetőeljárás van a korrupció megakadályozásához (38%, +2 százalékpont), hogy nemzeti kormányuk korrupció elleni küzdelemre irányuló erőfeszítései hatékonyak (35%, +3 százalékpont), vagy hogy országukban megfelelő az átláthatóság és a politikai pártok finanszírozásának

felügyelete (35%, +2 százalékpont). ▪ Tíz válaszadóból közel hét (69%, +3 százalékpont) egyetért azzal, hogy a magas szinten elkövetett korrupciós ügyeket országukban nem folytatják megfelelően.

## **Tízből legalább három európai érzi úgy, hogy személyesen érinti a korrupció, és sokan úgy vélik, hogy nőtt**

- Tíz válaszadóból három (30%, változatlan) állítja, hogy mindennapi életében személyesen érinti a korrupció.
- Az európaiak közel fele (48%, +4 százalékpont) véli úgy, hogy hazájában az elmúlt három évben nőtt a korrupció szintje.
- Az euróövezeten belül élő válaszadók több mint fele (52%, +5 százalékpont) gondolja úgy, hogy országában nőtt a korrupció, szemben az euróövezeten kívül élő válaszadók 36%-ával (változatlan).

## **Az európaiak többsége továbbra is elfogadhatatlannak tartja a korrupciós gyakorlatokat, de a tolerancia nőtt**

- Tíz válaszadóból hat (60%, -4 százalékpont) elfogadhatatlannak tartja a korrupciót, míg közel egyharmaduk (32%, +2 százalékpont) szerint tolerálható, 8%-uk (+2 százalékpont) pedig elfogadhatónak tartja.
- Körülbelül kétharmaduk (67%, -4 százalékpont) azt mondja, hogy soha nem fogadható el, hogy szívességet tegyenek azért, hogy valamit megszerezzenek a közigazgatástól.
- Tíz válaszadóból valamivel több mint hét (71%, -3 százalékpont) úgy véli, hogy az ajándékozás soha nem elfogadható, és több mint háromnegyedük (77%, -3 százalékpont) ugyanezt mondja a pénzadásról.
- 2025 óta mindhárom gyakorlat elfogadhatósága nőtt, és az arány csökken, ha úgy tekintjük, hogy azok soha nem elfogadhatók.

## **Továbbra is a rendőrség a legmegbízhatóbb intézmény a korrupció kezelésére**

- Tíz európai közül csaknem hat (59%, -2 százalékpont) azt állítja, hogy leginkább a rendőrségre bízná a korrupcióval kapcsolatos panaszok kezelését, így ez az

Az Eurobarométer 573. sz. különjelentése  
A polgárok hozzáállása a korrupcióhoz az EU-ban 2026-ban

egyetlen olyan intézmény, amelyben a többség megbízik.

- Az igazságszolgáltatási rendszer a második helyen áll, a válaszadók mintegy negyede (24%, +1 százalékpont) bízik benne.

### **A legtöbb esetet nem jelentik be, mivel az európaiak több mint fele nem tudja, hol jelentse be a korrupciót, ha azt tapasztalja vagy tanúja annak.**

- Az uniós polgárok 5%-a számolt be arról, hogy az elmúlt 12 hónapban korrupciót tapasztalt vagy tapasztalt, ez az arány 2025 óta nem változott.
- Azok közül, akik kapcsolatba kerültek állami vagy magánintézményekkel, 7% (–1 százalékpont) mondta azt, hogy felkérték vagy elvárták tőlük, hogy ajándékot, szíveséget vagy többletpénzt adjanak.
- Minden tizedik válaszadó (10%, +1 százalékpont) azt állítja, hogy ismer valakit, aki kenőpénzt fogad el vagy fogadott el.
- A válaszadók több mint fele (54%) nyilatkozott úgy, hogy nem tudná, hol jelentse be a korrupciót, ha azt tapasztalná vagy tapasztalná.

- Azok közül, akik korrupciót tapasztaltak vagy láttak, csak körülbelül minden ötödik (21%, +1 százalékpont) nyilatkozott úgy, hogy jelentette az ügyet, míg tízből közel nyolc (78%, –1 százalékpont) nem.

### **Továbbra is a korrupció bizonyításának nehézsége a fő oka annak, hogy az eseteket nem jelentik be**

- Tíz válaszadóból több mint négy (44%, +1 százalékpont) a korrupció bizonyításának nehézségét említi fő okként, amiért az emberek nem jelentik azt.
- Tízből körülbelül három megemlíti a megtorlástól való félelmet (31%, +4 százalékpont), vagy úgy véli, hogy a jelentéstétel értelmetlen lenne, mivel a felelősöket nem büntetnék (29%, +2 százalékpont).
- Az emberek valamivel több mint egyötöde (21%) állítja, hogy azért nem jelenti be a korrupciót, mert nem tudja, hol jelentse azt.

# I. A korrupció általános megítélése

## 1. Mennyire elterjedt a korrupció?

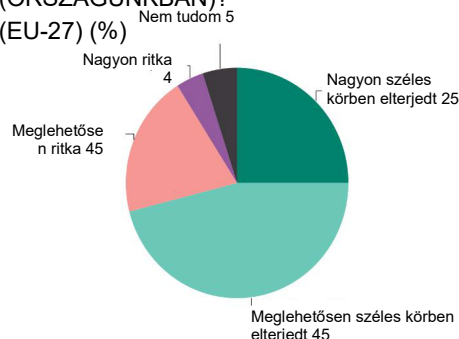
Tíz európaiból közel hét gondolja úgy, hogy a korrupció széles körben elterjedt az országában.

A válaszadókat arra kérték, értékeljék, hogy véleményük szerint hazájukban mennyire elterjedt a korrupció.<sup>17</sup>

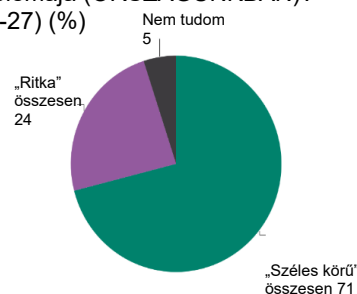
A tagállamokban tíz európai közül valamivel több mint hét (71%, 2025 óta +2 százalékpont) véli úgy, hogy országában széles körben elterjedt a korrupció.<sup>18</sup> A válaszadók egynegyede (25%) szerint a korrupció nagyon elterjedt, míg 46% szerint meglehetősen elterjedt. Ezzel szemben az európaiak mintegy egynegyede (24%, -2 százalékpont) véli úgy, hogy hazájában ritka a korrupció, 20%-uk szerint meglehetősen ritka, 4%-uk szerint pedig nagyon ritka. A válaszadók 5%-a állítja, hogy nem tudja.

A 2017 óta bekövetkezett némi ingadozás ellenére a válaszadók körében nagyjából változatlan maradt a korrupció széles körű elterjedtsége. Az elmúlt két évben a korrupció érzékelése fokozatosan nőtt, 2026-ban elérte a 71 %-ot, ami 2019 óta a legmagasabb szint. Ugyanebben az időszakban a korrupciót ritkának tartó válaszadók aránya 2026-ban 24 %-ra csökkent.

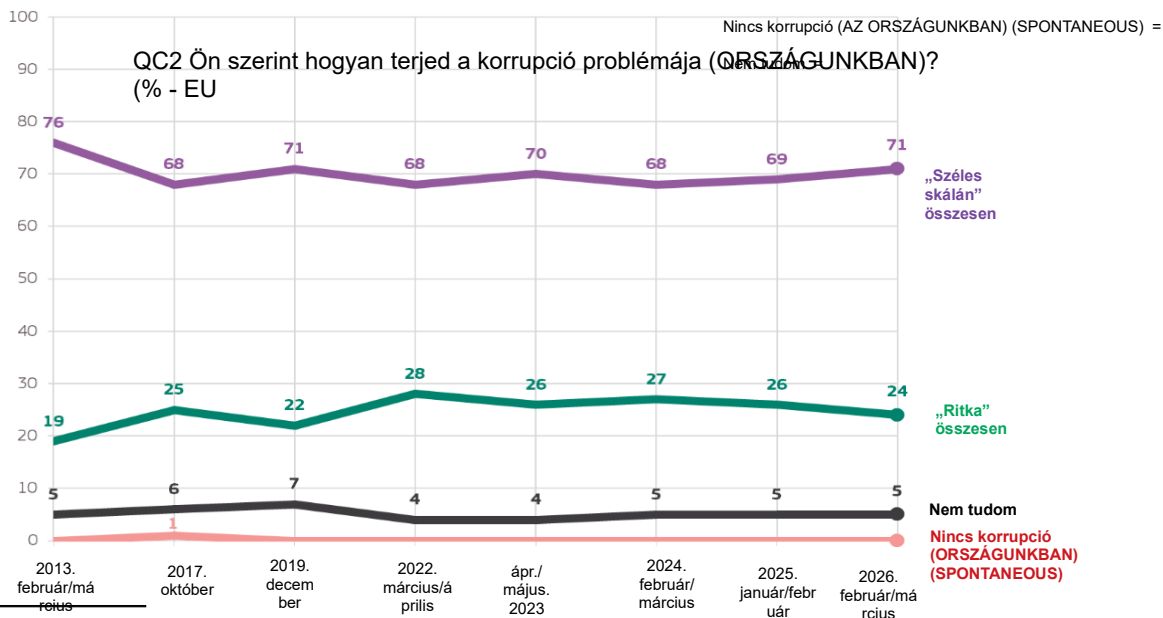
QC2: Ön szerint mennyire elterjedt a korrupció problémája (ORSZÁGUNKBAN)? (EU-27) (%)



QC2: Ön szerint mennyire elterjedt a korrupció problémája (ORSZÁGUNKBAN)? (EU-27) (%)



„Széles skálán” összesen ▲2  
„Ritka” összesen ▼2



17 QC2. Ön szerint mennyire elterjedt a korrupció problémája (ORSZÁGUNKBAN)?

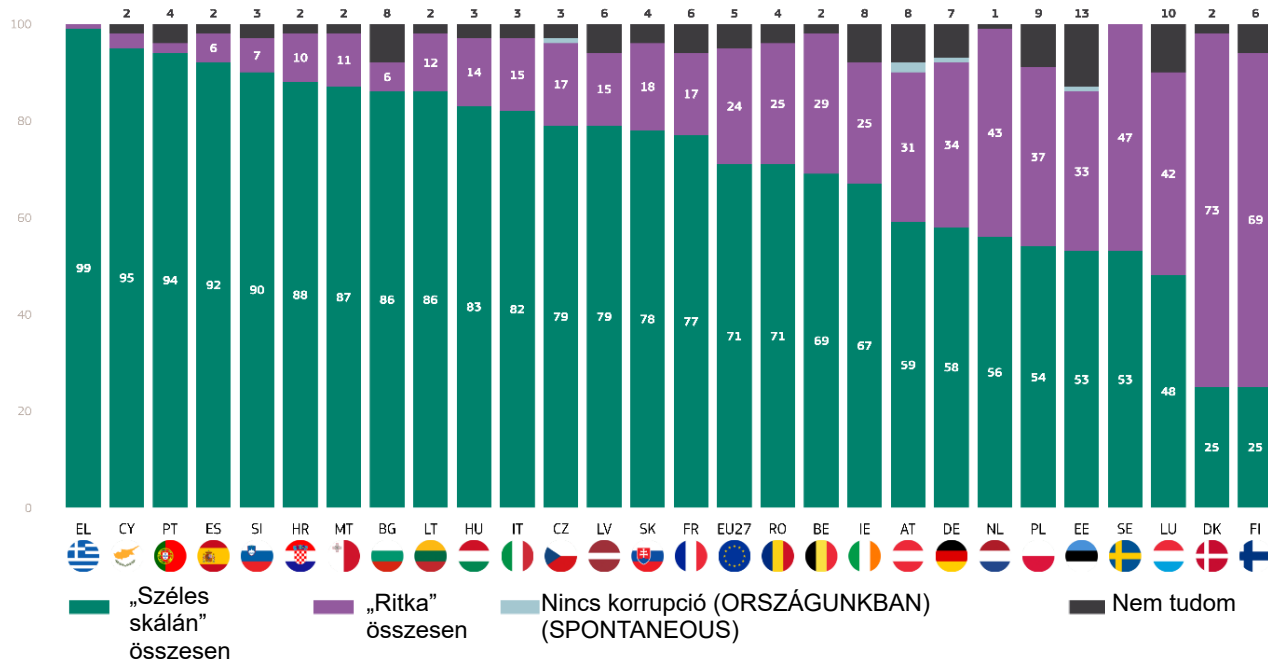
18 Mielőtt a válaszadók megválaszolták volna, hogy országukban elterjedt-e a korrupció, meghatározták a korrupció fogalmát: „Mostantól kezdve, amikor korrupcióról beszélünk, azt tág értelemben értjük, beleértve a kenőpénzek vagy pénzvisszafizetések, értékes ajándékok vagy fontos szívességek felajánlását, adását, kérelmezését és elfogadását, valamint a hatalommal való, magáncélú visszaélést.” Arra is felkérték őket, hogy válaszaikat saját tapasztalataikra alapozzák.

Az Eurobarométer 573. sz. különjelentése  
A polgárok hozzáállása a korrupcióhoz az EU-ban 2026-ban

Nemzeti szinten Görögország kiemelkedik: a válaszadók 9,9%-a véli úgy, hogy a korrupció széles körben elterjedt az országában. Ezt követi Ciprus (95%), Portugália (94%) és Spanyolország (92%). A válaszadók nagy többsége úgy véli, hogy a korrupció Szlovéniában (90%) és Horvátországban (88%) is széles körben elterjedt. A skála másik végén Finnország és Dánia (mindkettő 25%) a legalacsonyabb azon

2025 óta 17 tagállamban nőtt azon válaszadók aránya, akik úgy vélik, hogy országukban széles körben elterjedt a korrupció. A legnagyobb növekedés Belgiumban (69%, +10 százalékpont) és Franciaországban (77%, +9 százalékpont) figyelhető meg, ezt követi Bulgária (86%, +6 százalékpont) és Németország (58%, +6 százalékpont).

QC2: Ön szerint mennyire elterjedt a korrupció problémája (ORSZÁGUNKBAN)? (%)



válaszadók aránya, akik úgy vélik, hogy a korrupció széles körben elterjedt az országukban. Összességében 25 tagállam válaszadóinak többsége úgy véli, hogy a korrupció széles körben elterjedt az országában. Két tagállamban a válaszadók többsége a korrupciót inkább ritkának, mint széles körben elterjedtnek tartja: Dánia (73% vs. 25%) és Finnország (69% vs. 25%).

Hét tagállamban kevesebb ember érzékeli a korrupció széles körű csökkenését, leginkább Magyarországon (83%, -5 százalékpont), Romániában (71%, -4 százalékpont), Luxemburgban (48%, -4 százalékpont) és Horvátországban (88%, -4 százalékpont). Kisebb csökkenés más országokban is megfigyelhető, többek között Lettországon (79%, -1 százalékpont) és Lengyelországon (54%, -1 százalékpont).

QC2: Ön szerint mennyire elterjedt a korrupció problémája (ORSZÁGUNKBAN)? (%)

	EU27	BE	FR	BG	DE	LT	CY	SI	CZ	EE	FI	IE	MT	ES	PT	EL	SE	AT	IT	NL	SK	LV	PL	DK	HR	LU	RO	HU
„Széles eloszlású” összesen	71	69	77	86	58	86	95	90	79	53	25	67	87	92	94	99	53	59	82	56	78	79	54	25	88	48	71	63
„Ritka” összesen	+2	+10	+9	+6	+6	+5	+5	+5	+4	+4	+4	+4	+3	+3	+2	+2	+1	-	-	-	-	-1	-1	+3	+4	+4	+4	+5
Nincs korrupció (ORSZÁGUNKBAN) (SPONTANEOUS)	24	29	17	6	34	12	3	7	17	33	69	25	11	6	2	1	47	31	15	43	18	15	37	73	10	42	25	14
Nem tudom	0	0	0	0	1	0	0	0	1	1	0	0	0	0	0	0	0	2	0	0	0	0	0	0	0	0	0	0
Δ 2025. január/február	5	2	6	8	7	2	2	3	3	13	6	8	2	2	4	0	0	8	3	1	4	6	9	2	2	10	4	3
Δ 2026. február/március	-	-	-1	-	-3	-4	-	-2	-1	-1	-1	-1	-5	-	-1	-1	-1	-3	-	-	-	-4	-1	-1	-2	-2	-1	-1

Az Eurobarométer 573. sz. különjelentése  
A polgárok hozzáállása a korrupcióhoz az EU-ban 2026-ban

A szociodemográfiai elemzés azt mutatja, hogy az egyes csoportok válaszadóinak többsége úgy véli, hogy országukban széles körben elterjedt a korrupció. A tagállamokban tíz válaszadóból körülbelül hét, az összes társadalmi--demográfiai csoportból pedig tíz válaszadóból legalább hat osztja ezt a nézetet. Ez a meggyőződés azonban egyes csoportokban szélesebb körben elterjedt, mint másokban:

- A férfiak (71%) és a nők (72%) nagyon hasonló felfogást mutatnak, azt gondolva, hogy a korrupció széles körben elterjedt az országukban.
- Az idősebb válaszadók nagyobb valószínűséggel gondolják úgy, hogy a korrupció széles körben elterjedt. A 40–54 éves válaszadók mintegy háromnegyede (74%), valamint az 55 éves és idősebb válaszadók (73%) osztja ezt a nézetet, szemben a 25–39 éves válaszadók hetven százalékával (70%) és a 15–24 évesek mintegy kétharmadával (65%).
- Azok a válaszadók, akik korrupciót tapasztaltak vagy tapasztaltak, sokkal nagyobb valószínűséggel hiszik azt, hogy a korrupció széles körben elterjedt. Ez a helyzet azoknak a 92%-a esetében, akik azt állítják, hogy korrupciót tapasztaltak, és azoknak a 81%-a esetében, akik azt állítják, hogy tanúi voltak annak, szemben a válaszadók 71%-ával, akik nem számoltak be ilyen tapasztalatról.
- Hasonlóképpen, azok a válaszadók, akik ismernek valakit, aki vesztegetést fogad el, nagyobb valószínűséggel gondolják azt, hogy a korrupció széles körben elterjedt az országukban, mint azok, akik arról számolnak be, hogy nem ismernek senkit, aki ezt teszi (87% vs. 70%).

QC2 Ön szerint mennyire elterjedt a korrupció problémája (ORSZÁGUNKBAN)?

	„Ritka” összesen	„Széles körű előkezelés” összesen	Nem tudom
EU-27	24	71	5
<b>Nem</b>			
Férfi	25	71	4
Nő	23	72	5
<b>Életkor</b>			
15-24	26	65	9
25-39	25	70	5
40-54	23	74	3
>=55	23	73	4
<b>Oktatás (vége)</b>			
<=15	13	82	4
16-19	21	74	5
>=20	29	68	3
Még mindig tanulok	28	63	9
<b>Társadalmi-szakmai kategória</b>			
Önálló vállalkozó	24	73	3
Menedzserek	32	65	3
Egyéb fehér gallér	23	73	4
Manuális munkások	22	74	4
Házi személyek	20	75	4
Munkanélküli	17	78	5
Nyugdíjas	22	73	5
Diákok	25	65	9
<b>A számlák kifizetésének nehézségei</b>			
Az idő nagy részében	14	81	4
Időről időre	21	75	4
Szinte soha/soha	26	69	5
<b>Tapasztalt vagy tapasztalt korrupció</b>			
Igen, tapasztalt	8	92	0
Igen, tanúja volt	19	81	0
Nem	24	71	5
<b>Ismersz valakit, aki vesztegetést fogad el</b>			
Igen	12	87	1
Nem	25	70	5

## 2. Korrupció a mindennapi életben

**Tíz európaiból közel kilenc nem ismer senkit, aki kenőpénzt fogad el vagy fogadott el.**

A válaszadókat arról kérdezték, hogy személyesen ismernek-e valakit, aki kenőpénzt fogad el vagy fogadott el.<sup>19</sup>

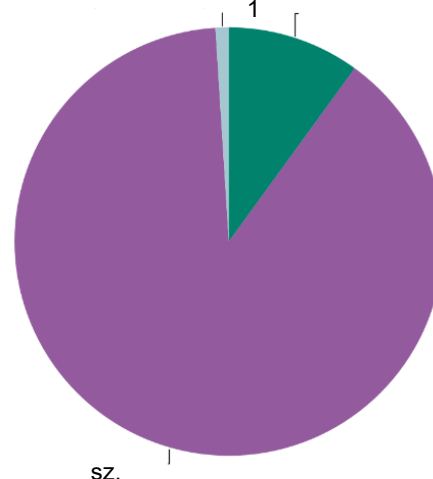
Unió-szerte minden tizedik válaszadó (10 %, +1 százalékpont) számolt be arról, hogy ismer valakit, aki vesztegetést fogad el vagy fogadott el. A válaszadók túlnyomó többsége (89%) (-1 százalékpont) azt állítja, hogy nem ismer senkit, aki kenőpénzt fogad el vagy fogadott el, míg a válaszadók 1%-a nem volt hajlandó válaszolni (változatlan).

Ország szinten a felmérés eredményeinek elemzése részletesebb képet ad a válaszokról. Litvánián és Görögországban kívül minden tagállamban tíz válaszadóból legalább hét arról számolt be, hogy nem ismer senkit, aki kenőpénzt fogadott volna el. Az igennel válaszolók aránya Görögországban (32%), Litvániában (27%), Máltán (23%), Cipruson és Lettországon (mindkettő 22%) volt a legmagasabb.

Ezzel szemben Lengyelországban, Portugáliában és Írországban (mindegyik 94%), Olaszországban (93%) és Spanyolországban (92%) figyelték meg a megkérdezettek azon legmagasabb arányát, akik arról számoltak be, hogy nem ismernek senkit, aki kenőpénzt fogadott el.

QC5: Ismersz valakit, aki kenőpénzt fogad el vagy fogadott el? (EU-27) (%)

Elutasítás (SPONTANEOUS) Igen 10



IGEN ▲ 1

Nem ▼ 1

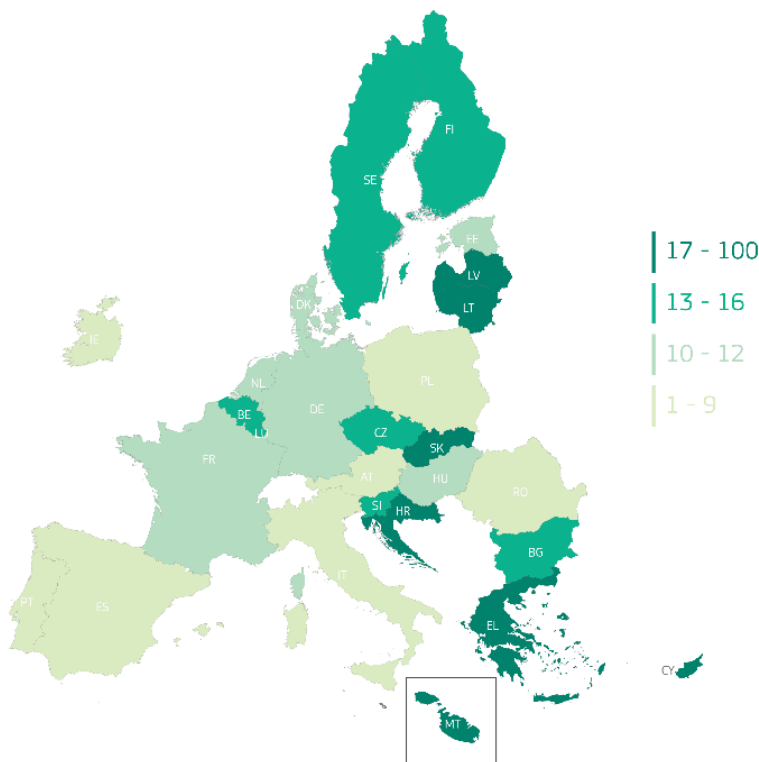
Elutasítás (SPONTANEOUS) =

Nem tudom =

▲ ▼ (2026. február/március - 2025. január/február)

QC5: Ismersz valakit, aki kenőpénzt fogad el vagy fogadott el? Igen (EU-27) (%)

EL	32
LT	27
MT	23
CY	22
LV	22
HR	19
SK	17
SI	16
LU	15
SE	15
BG	15
FI	14
BE	13
CZ	13
EE	12
NL	11
DK	11
FR	11
DE	10
EU27	10
HU	10
RO	8
ES	7
AT	7
IT	7
IE	5
PT	5
PL	4



Az Eurobarométer 573. sz. különjelentése  
A polgárok hozzáállása a korrupcióhoz az EU-ban 2026-ban

Országszinten változások figyelhetők meg a 2025 értékhez képest: 17 országban több válaszadó állítja, hogy ismer valakit, aki vesztegetést fogad el vagy fogadott el, különösen Litvániában (27%, +9 százalékpont), Bulgáriában (15%, +3 százalékpont) és Cipruson (22%, +3 százalékpont). Bár négy országban csökkenést regisztráltak, ezek egyike sem haladta meg a három százalékpontot.

QC5: Ismersz valakit, aki kenőpénzt fogad el vagy fogadott el? (%)

	EU27	LT	BG	CY	BE	DE	DK	EL	HU	IE	IT	LV	SI	EE	FI	FR	PL	RO	CZ	ES	HR	LU	MT	PT	AT	NL	SE	SK	
	10	27	15	22	13	10	11	32	10	5	7	22	16	12	14	11	4	8	13	7	19	15	23	5	7	11	15	17	
„Széles eloszlású” összesen	2026.																												
	február/március	Δ 2025.																											
„Ritka” összesen	2026.																												
	február/március	Δ 2025.																											
Nincs korrupció (ORSZÁGUNKBAN) (SPONTANEOUS)	2026.																												
	február/március	Δ 2025.																											
Nem tudom	2026.																												
	február/március	Δ 2025.																											
	2026.																												
	február/március	Δ 2025.																											
	2026.																												
	február/március	Δ 2025.																											
	2026.																												
	február/március	Δ 2025.																											
	2026.																												
	február/március	Δ 2025.																											
	2026.																												
	február/március	Δ 2025.																											
	2026.																												
	február/március	Δ 2025.																											
	2026.																												
	február/március	Δ 2025.																											

Az Eurobarométer 573. sz. különjelentése  
A polgárok hozzáállása a korrupcióhoz az EU-ban 2026-ban

A szocio--demográfiai adatok elemzése a következő jelentős különbségeket tárja fel:

- A férfiak (12%) nagyobb valószínűséggel ismernek meg valakit, aki kenőpénzt fogad el vagy fogadott el, mint a nők (8%).
- A társadalmi-szakmai csoportok közül az önálló vállalkozók a legvalószínűbbek arra, hogy személyesen ismernek valakit, aki kenőpénzt fogad el vagy fogadott el (15%), különösen a háztartásbeliekkel összehasonlítva (6%).
- Továbbá a képzettebb válaszadók nagyobb valószínűséggel ismernek meg valakit, aki vesztegetést fogad el vagy fogadott el (12%), mint azok, akik 15 éves korukban abbahagyták az oktatást, vagy akik még tanulnak (mindkettő 8%).

QC5 Ismer személyesen bárkit, aki kenőpénzt fogad el vagy fogadott el? (% - EU)

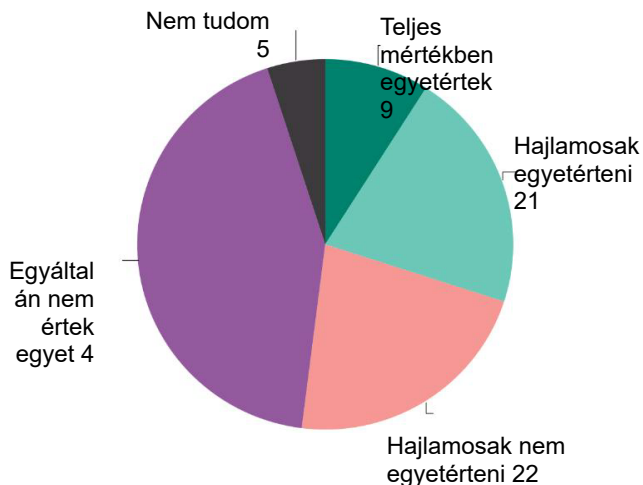
	Igen	Nem	Elutasítás (SPONTANEOUS)	Nem tudom
EU-27	10	89	1	0
<b>Nem</b>				
Férfi	12	87	1	0
Nő	8	91	1	0
<b>Életkor</b>				
15-24	9	91	0	0
25-39	9	90	1	0
40-54	11	88	1	0
>=55	10	88	1	1
<b>Oktatás (vége)</b>				
<=15	8	91	0	1
16-19	9	89	1	1
>=20	12	87	1	0
Még mindig tanulok	8	92	0	0
<b>Társadalmi-szakmai kategória</b>				
Önálló vállalkozó	15	83	1	1
Menedzserek	11	88	1	0
Egyéb fehér gallér	9	89	1	1
Manuális munkások	10	90	0	0
Házi személyek	6	92	1	1
Munkanélküli	12	86	2	0
Nyugdíjas	10	89	1	0
Diákok	8	92	0	0
<b>A számlák kifizetésének nehézségei</b>				
Az idő nagy részében	19	80	1	0
Időről időre	11	87	1	1
Szinte soha/soha	9	90	1	0
<b>Tapasztalt vagy tapasztalt korrupció</b>				
Igen, tapasztalt	64	35	1	0
Igen, tanúja volt	60	37	3	0
Nem	7	92	1	0

Az Eurobarométer 573. sz. különjelentése  
A polgárok hozzáállása a korrupcióhoz az EU-ban 2026-ban

A válaszadókat arról is megkérdezték, hogy úgy érzik-e, hogy mindennapi életükben személyesen érinti őket a korrupció.<sup>20</sup> Tízből három válaszadó (30%, változatlan) állítja, hogy személyesen érintett, köztük 9% (változatlan), akik teljes mértékben egyetértenek, és 21% (változatlan), akik hajlamosak egyetérteni. A megkérdezettek 65 %-a (+1 százalékpont) azonban nem érzi magát érintettnek, köztük 22 % (változatlan), akik általában nem értenek egyet, és 43 % (+1 százalékpont), akik teljesen nem értenek egyet. A válaszadók 5%-a nyilatkozott úgy, hogy nem tudja (-1 százalékpont).

Az országok között nagy különbségek vannak azon válaszadók aránya tekintetében, akik azt állítják, hogy őket személyesen érinti a korrupció: Míg Görögországban (6,8%), Cipruson (67%) és Horvátországban (61%) tíz válaszadóból közel hét érzi magát személyesen érintettnek, Luxemburgban, Finnországban (mindkettő 8%) és Dániában (4%) tíz válaszadóból kevesebb mint egy érzi magát érintettnek.

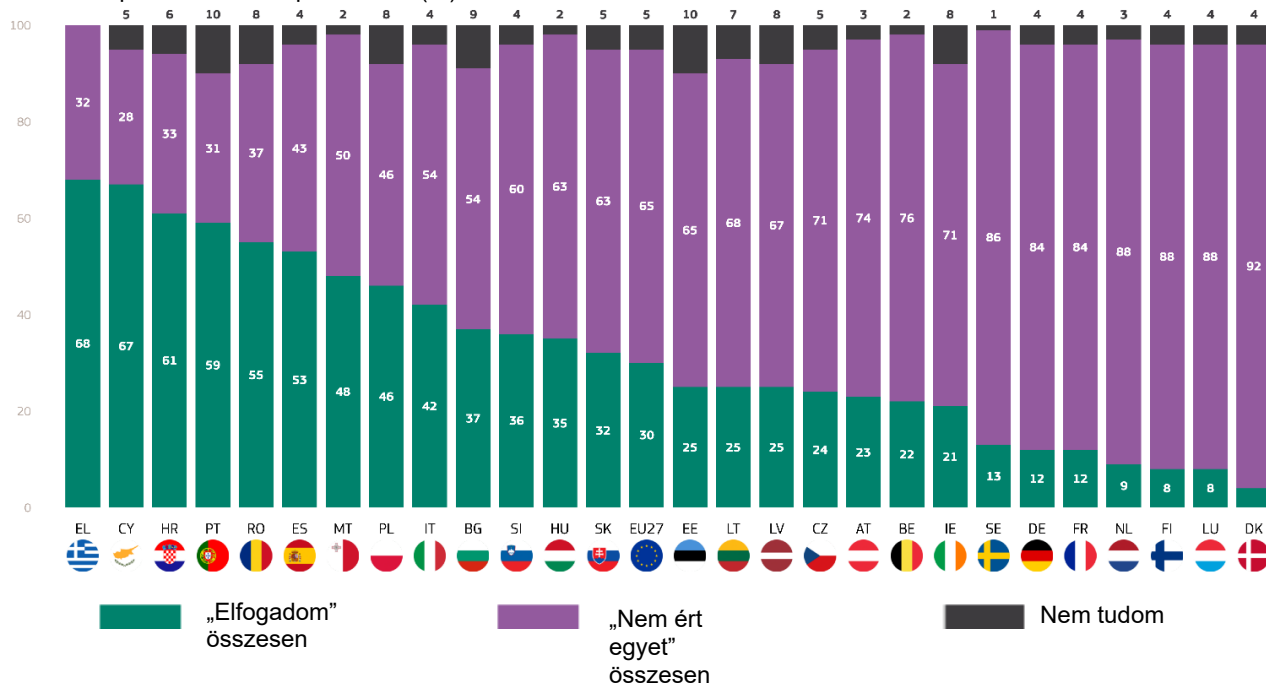
QC12A4: Kérjük, jelezze, hogy egyetért-e vagy sem az alábbiak mindegyikével? Ön személyesen érintett a mindennapi életben előforduló korrupcióban (EU-27) (%)



Teljes mértékben egyetértek =  
Hajlamosak egyetérteni =  
Hajlamosak nem egyetérteni =  
Egyáltalán nem értek egyet ▲1  
Nem tudom ▼1

▲▼ 2026. február/március - 2025.

QC12a.4.: Kérjük, jelezze, hogy egyetért-e vagy sem az alábbiak mindegyikével? Személyesen érinti Önt a korrupció a mindennapi életében (%)



20 QC12a.4. Kérjük, jelezze, hogy egyetért-e vagy sem az alábbiak mindegyikével? Személyesen érint a korrupció a mindennapi életében

Az Eurobarométer 573. sz. különjelentése  
A polgárok hozzáállása a korrupcióhoz az EU-ban 2026-ban

2025-höz képest 13 tagállamban a válaszadók most nagyobb valószínűséggel mondják azt, hogy mindennapi életükben személyesen érinti őket a korrupció. A legnagyobb növekedést Cipruson (67%, + 7 százalékpont), Bulgáriában (37%, + 5 százalékpont) és Lettországbán (25%, + 5 százalékpont) mérték.

Ezzel szemben tíz tagállamban csökkent azon válaszadók aránya, akik szerint őket személyesen érinti a korrupció, különösen Romániában (55%, -5 százalékpont), Portugáliában (59%, -5 százalékpont) és Ausztriában (23%, -5 százalékpont).

QC12a.4.: Kérjük, jelezze, hogy egyetért-e vagy sem az alábbiak mindegyikével? Személyesen érinti Önt a korrupció a mindennapi életében (%)

		EU27	CY	BG	LV	BE	FR	HU	SI	EL	ES	LT	IT	SE	SK	CZ	DK	EE	HR	DE	FI	PL	IE	LU	NL	MT	AT	PT	RO	
„Elfogadom” összesen	2025. február/március	30	67	37	25	22	12	35	36	68	53	25	42	13	32	24	4	25	61	12	8	46	21	8	9	48	23	59	55	
	$\Delta$ 2025.	=	$\uparrow 7$	$\uparrow 5$	$\uparrow 5$	$\uparrow 4$	$\uparrow 4$	$\uparrow 3$	$\uparrow 3$	$\uparrow 2$	$\uparrow 2$	$\uparrow 2$	$\uparrow 1$	$\uparrow 1$	$\uparrow 1$	=	=	=	=	$\downarrow 1$	$\downarrow 1$	$\downarrow 1$	$\downarrow 2$	$\downarrow 2$	$\downarrow 2$	$\downarrow 4$	$\downarrow 5$	$\downarrow 5$	$\downarrow 5$	
„Nem ért egyet” összesen	2025. január/február	65	28	54	67	76	84	63	60	32	43	68	54	86	63	71	92	65	33	84	88	46	71	88	88	50	74	31	37	
	$\Delta$ 2025.	$\downarrow 1$	$\downarrow 6$	$\downarrow 3$	$\downarrow 3$	$\downarrow 3$	$\downarrow 3$	$\downarrow 1$	$\downarrow 1$	$\downarrow 1$	=	$\downarrow 1$	$\downarrow 1$	$\downarrow 1$	$\downarrow 1$	$\downarrow 2$	$\downarrow 3$	$\downarrow 2$	=	$\downarrow 1$	$\downarrow 6$	$\downarrow 1$	$\downarrow 1$	$\downarrow 6$	$\downarrow 4$	$\downarrow 3$	$\downarrow 10$	$\downarrow 5$	$\downarrow 5$	$\downarrow 4$
Nem tudom	2025. február/március	5	5	9	8	2	4	2	4	0	4	7	4	1	5	5	4	10	6	4	4	8	8	4	3	2	3	10	8	
	$\Delta$ 2025.	$\downarrow 1$	$\downarrow 1$	$\downarrow 2$	$\downarrow 2$	$\downarrow 1$	$\downarrow 1$	$\downarrow 2$	$\downarrow 2$	$\downarrow 1$	$\downarrow 2$	$\downarrow 1$	=	$\downarrow 2$	$\downarrow 3$	$\downarrow 3$	$\downarrow 2$	=	$\downarrow 1$	$\downarrow 5$	=	=	$\downarrow 4$	$\downarrow 2$	$\downarrow 1$	$\downarrow 6$	=	=	$\downarrow 1$	
	2025. január/február																													
	$\Delta$ 2025.																													

Az Eurobarométer 573. sz. különjelentése  
A polgárok hozzáállása a korrupcióhoz az EU-ban 2026-ban

A szociodemográfiai elemzés a következő különbségeket emeli ki:

- A 40–54 éves válaszadók (34%) nagyobb valószínűséggel mondják azt, hogy személyesen érinti őket a korrupció, mint a 15–24 évesek (28%), valamint az 55 évesek és idősebbek (27%).
- A 15 éves vagy annál fiatalabb tanulmányaikat befejező válaszadók mintegy egyharmada (34%), valamint a 16–19 évesek (32%) szerint személyesen érinti őket a korrupció, míg a 20 éves vagy annál idősebbek körében ez az arány 28%.
- Más társadalmi-szakmai csoportokhoz képest az önfoglalkoztatók és a fizikai dolgozók érzik leginkább úgy, hogy személyesen érinti őket a korrupció (36%).
- Azok, akik többnyire (42%) vagy időről időre (39%) pénzügyi nehézségekkel szembesülnek, nagyobb valószínűséggel mondják, hogy érintettek, mint azok, akik soha vagy szinte soha nem tapasztalnak ilyen nehézségeket (26%).

QC12a4 Kérjük, mondja el, hogy egyetért vagy nem ért egyet az alábbiak mindegyikével?

Önt személyesen érinti a korrupció a mindennapi életében (%)

	„Egyetértek” ” összesen	„Nem ért egyet” összesen	Nem tudom
EU-27	30	65	5
<b>Nem</b>			
Férfi	31	65	4
Nő	29	66	5
<b>Életkor</b>			
15-24	28	65	7
25-39	33	63	4
40-54	34	62	4
>=55	27	69	4
<b>Oktatás (vége)</b>			
<=15	34	60	6
16-19	32	63	5
>=20	28	69	3
Még mindig tanulok	23	70	7
<b>Társadalmi-szakmai kategória</b>			
Önálló vállalkozó	36	60	4
Menedzserek	25	72	3
Egyéb fehér gallér	35	61	4
Manuális munkások	36	60	4
Házi személyek	33	60	7
Munkanélküli	33	63	4
Nyugdíjas	24	71	5
Diákok	25	68	7
<b>A számlák kifizetésének nehézségei</b>			
Az idő nagy részében	42	52	6
Időről időre	39	57	4
Szinte soha/soha	26	70	4
<b>Tapasztalt vagy tapasztalt korrupció</b>			
Igen, tapasztalt	72	27	1
Igen, tanúja volt	53	45	2
Nem	28	67	5
<b>Ismersz valakit, aki vesztegetést fogad el</b>			
Igen	44	54	2
Nem	28	67	5

### 3. A korrupció elfogadhatósága

Az Európai Unióban a legtöbb válaszadó elfogadhatatlannak tartja az olyan korrump gyakorlatokat, mint a szívességek megtétele, az ajándékozás vagy a közigazgatásnak vagy a közszolgáltatásoknak történő pénzadományozás. E gyakorlatok elfogadhatósága azonban 2025 óta nőtt.

Ez a szakasz azt elemzi, hogy az Európai Unióban a válaszadók milyen mértékben tartják elfogadhatónak a korrump gyakorlatokban való részvételt, például a pénzadományozást, az ajándékozást vagy a szívességek megtételét, amikor valamit szeretnének a közigazgatástól vagy a közszolgáltatástól.

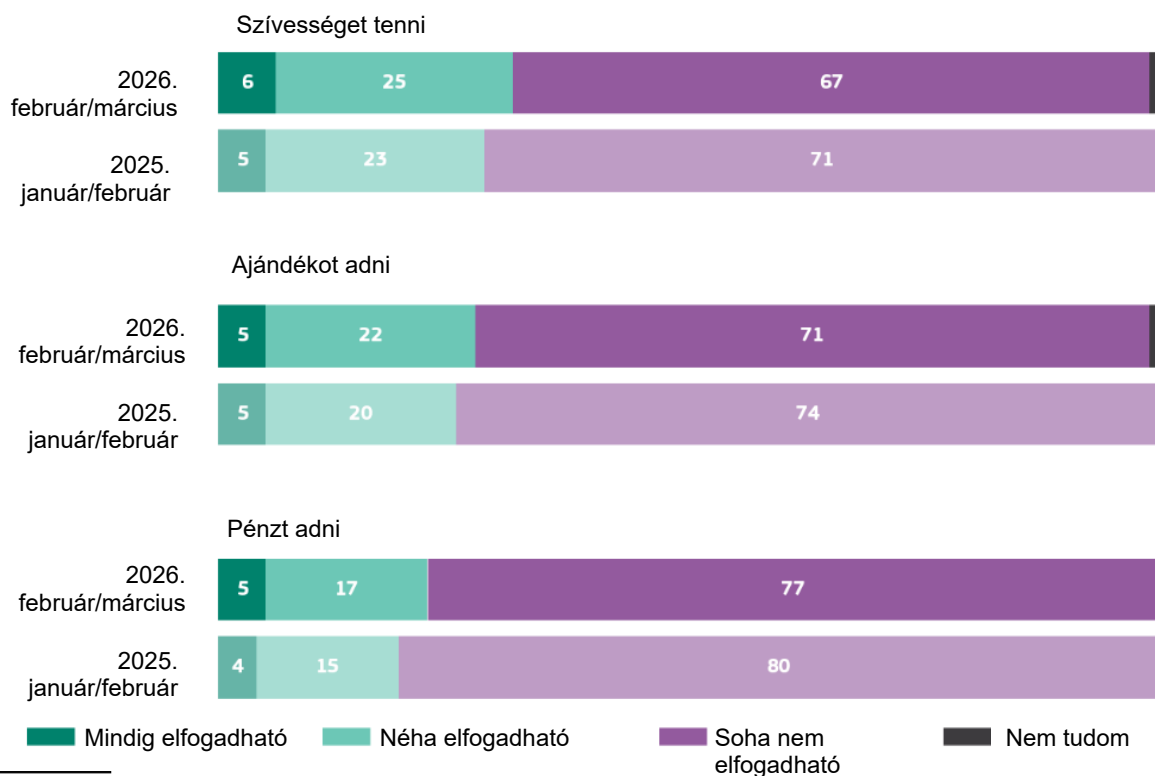
Az európaiak mintegy kétharmada (67%, –4 százalékpont) úgy véli,<sup>21</sup> hogy ez a gyakorlat soha nem elfogadható, míg 31% (+3 százalékpont) ezt elfogadhatónak tartja. Az utóbbiak közül 25% (+2 százalékpont) állítja, hogy néha elfogadható, 6% (+1 százalékpont) pedig úgy véli, hogy mindig elfogadható.

Ami a közigazgatásnak vagy a közszolgáltatásnak nyújtott ajándékok elfogadhatóságát illeti, tíz válaszadóból körülbelül hét (71%, –3 százalékpont) úgy véli, hogy ez a gyakorlat soha nem elfogadható. Ezzel szemben 27% (+2 százalékpont) tartja elfogadhatónak, köztük 22% (+2 százalékpont), akik azt mondják, hogy néha elfogadható, és 5% (változatlan), akik úgy vélik, hogy mindig elfogadható.

Ami a közigazgatástól vagy közszolgáltatástól való beszerzésre szánt pénzt illeti, a válaszadók több mint háromnegyede (77%, –3 százalékpont) úgy véli, hogy ez a gyakorlat soha nem elfogadható. Ugyanakkor 22% (+3 százalékpont) tartja elfogadhatónak, köztük 17% (+2 százalékpont), akik azt mondják, hogy néha elfogadható, és 5% (+1 százalékpont), akik úgy vélik, hogy mindig elfogadható.

Miután 2025 és 2026 között csökkent az e gyakorlatokat elfogadhatatlannak tekintő arány, három gyakorlat esetében nőtt a szívesség, ajándékozás vagy pénzadás elfogadása a közigazgatástól vagy a közszolgáltatástól való beszerzés érdekében. E három gyakorlat eredményeit az alábbiakban országos szinten elemezzük.

QC1: Általánosságban elmondható, hogy ha szeretne valamit kapni a közigazgatástól vagy a közszolgáltatástól, milyen mértékben tartja elfogadhatónak az alábbiak bármelyikét? (EU-27) (%)



21 QC1: Általánosabban szólva, ha szeretne valamit kapni a közigazgatástól vagy a közszolgáltatástól, milyen mértékben tartja elfogadhatónak az alábbiak bármelyikét? 1. Pénzt adni 2. Ajándékot adni 3. Szívességet tenni

Az Eurobarométer 573. sz. különjelentése  
A polgárok hozzáállása a korrupcióhoz az EU-ban 2026-ban

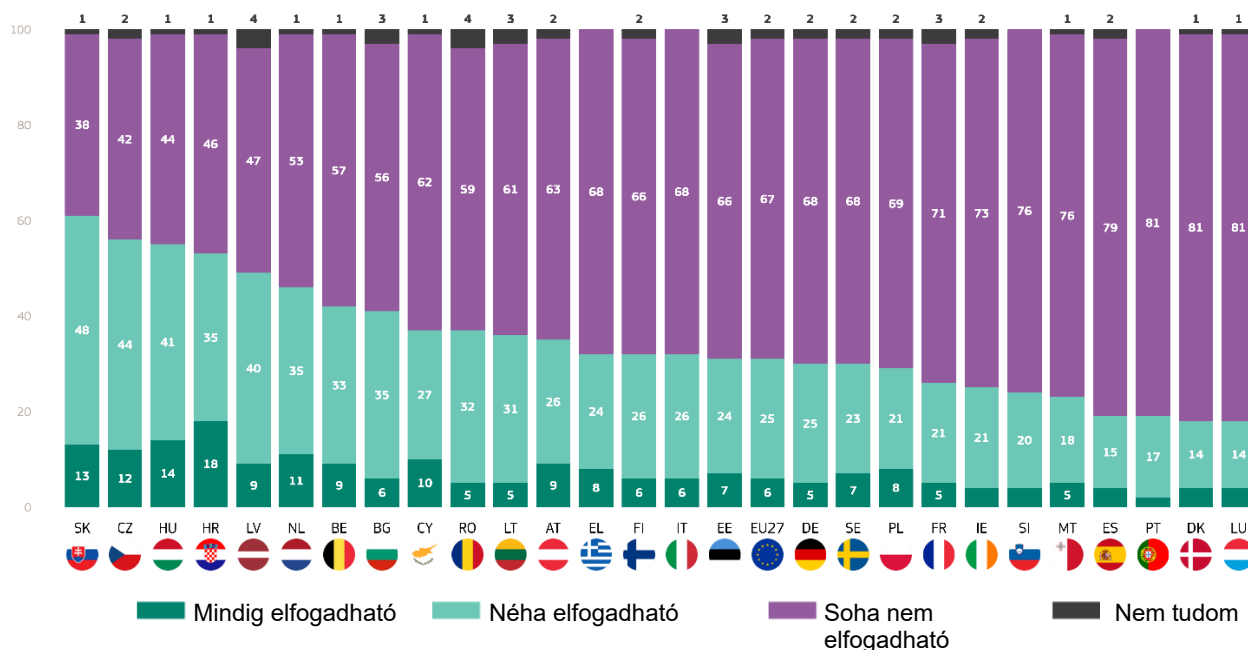
**Szívességet tenni**

Szlovákiában (61%), Csehországban (56%), Magyarországon (55%) és Horvátországban (53%) a válaszadók több mint fele úgy véli, hogy elfogadható, ha a közigazgatástól vagy a közszolgáltatástól kérnek valamit.

Horvátországban (18%), Magyarországon (14%), Szlovákiában (13%), Csehországban (12%) és Hollandiában (11%) tíz válaszadóból több mint egy úgy véli, hogy a szívesség mindig elfogadható.

Hét tagállamban a válaszadók most kisebb valószínűséggel

kérdés: Általánosságban elmondható, hogy ha szeretne valamit kapni a közigazgatástól vagy a közszolgáltatástól, milyen mértékben tartja elfogadhatónak az alábbiak bármelyikét? szívességet tenni (%)



Lettország kivételével az összes többi tagállamban a válaszadók kisebbsége tartja elfogadhatónak ezt a magatartást. A legalacsonyabb elfogadhatósági szintet Luxemburgban és Danmarkban (mindkettő 18%),

gondolják úgy, hogy a szívesség mindig elfogadható, mint 2025-ben. A legnagyobb csökkenés Luxemburgban (18%, -7 százalékpont) és Szlovákiában (61%, -6 százalékpont) figyelhető meg.

kérdés: Általánosságban elmondható, hogy ha szeretne valamit kapni a közigazgatástól vagy a közszolgáltatástól, milyen mértékben tartja elfogadhatónak az alábbiak bármelyikét? szívességet tenni (%)

	EU27	LU	SK	HU	SI	DK	EL	BG	CZ	AT	EE	IT	RO	HR	DE	ES	FI	PL	SE	IE	CY	FR	MT	LT	LV	NL	PT	BE	
Mindig elfogadható	2026.	6	4	13	14	4	4	8	6	12	9	7	6	5	18	5	4	6	8	7	4	10	5	5	5	9	11	2	9
február/március	Δ 2025.	▲1	▼1	▼1	▼4	▼3	▼1	▲2	▲2	▲2	=	▲1	▲1	▼2	▲5	▲1	=	▲2	▲3	▲1	▲1	▲5	▲2	▲3	▼1	▲2	▲1	▲1	=
Néha elfogadható	2026.	25	14	48	41	20	14	24	35	44	26	24	26	32	35	25	15	26	21	23	21	27	21	18	31	40	35	17	33
február/február	Δ 2025.	▲2	▼6	▼5	▼1	=	▼2	▼5	▼2	▼1	=	▲1	=	▲1	▼2	▲3	▲3	▲3	▲1	▲3	▲5	▲2	▲2	▲3	▲7	▲6	▲7	▲7	▲9
Soha nem elfogadható	2026.	67	81	38	44	76	81	68	56	42	63	66	68	59	46	68	79	66	69	68	73	62	71	76	61	47	53	81	57
február/március	Δ 2025.	▼4	▲6	▲6	▲5	▲4	▲3	▲3	=	▼1	▼1	▼1	▼2	▼3	▼4	▼4	▼4	▼4	▼4	▼4	▼5	▼6	▼6	▼6	▼7	▼8	▼8	▼8	▼9
Nem tudom	2026.	2	1	1	1	0	1	0	3	2	2	3	0	4	1	2	2	2	2	2	2	1	3	1	3	4	1	0	1
február/február	Δ 2025.	▲1	▲1	=	=	▼1	=	=	▼1	▲1	▼1	=	▲3	=	=	▲1	▼1	=	=	▼1	▼1	▲2	=	▲1	=	=	=	=	=

Portugáliában és Spanyolországban (mindkettő 19%) mérték.

Az Eurobarométer 573. sz. különjelentése  
A polgárok hozzáállása a korrupcióhoz az EU-ban 2026-ban

Ezenkívül nyolc országban a válaszadók kevésbé tartják elfogadhatónak, hogy a közigazgatás vagy a közszolgálat által nyújtott szolgáltatásért cserébe szívességet tegyenek. A legjelentősebb növekedés Hollandiában (35%, +7 százalékpont), Litvániában (31%, +7 százalékpont) és Portugáliában (17%, +7 százalékpont) következett be.

Az Eurobarométer 573. sz. különjelentése  
A polgárok hozzáállása a korrupcióhoz az EU-ban 2026-ban

**Ajándékozás**

Három tagállamban a válaszadók legalább fele úgy véli, hogy elfogadható ajándékot adni a közigazgatástól vagy a közszolgáltatótól: Csehország és Lettország (mindkettő 55%), valamint Horvátország (50%).

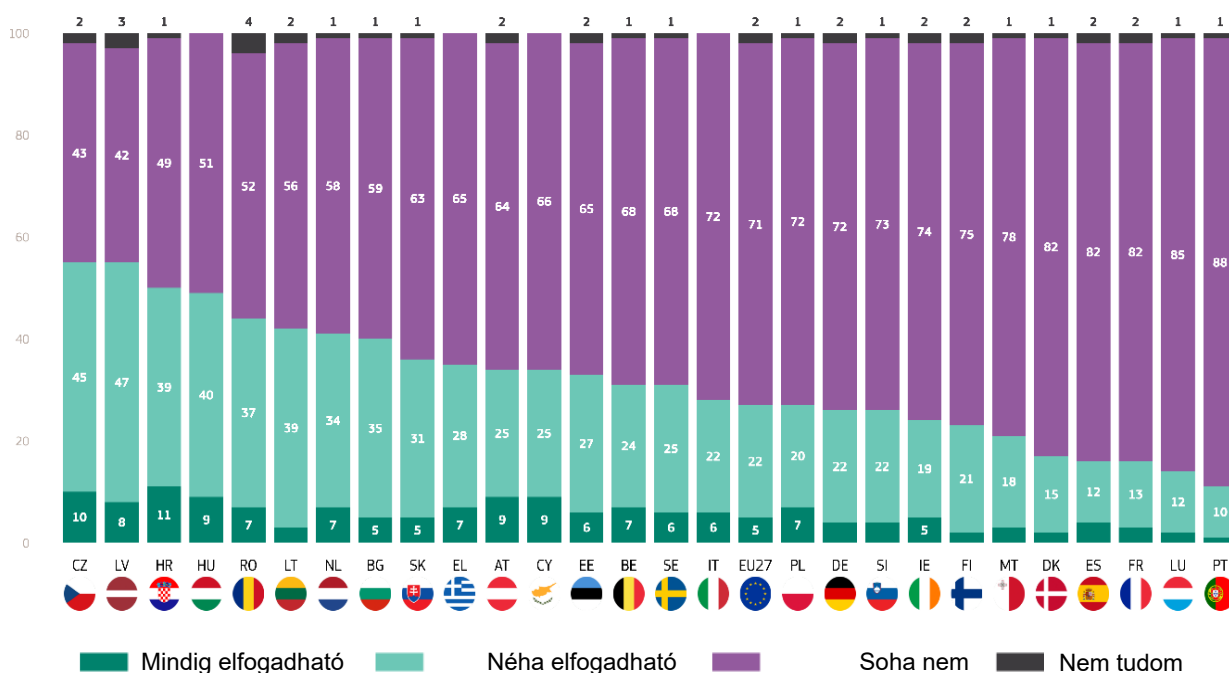
Kifejezetten azokat a válaszadókat tekintve, akik szerint ez a magatartás mindig elfogadható, a legmagasabb arányt Horvátországban (11%), Csehországban (10%), majd Magyarországon, Ausztriában és Cipruson (mindegyik 9%) mérték.

Ezzel szemben Portugáliában (88%), Luxemburgban (85%), Franciaországban és Spanyolországban (mindkettő 82%) a válaszadók legnagyobb valószínűséggel soha nem találják elfogadhatónak ezt a magatartást.

2025-höz képest hét tagállamban csökkent a közigazgatástól vagy közszolgáltatótól kapott ajándékok elfogadottsági szintje. A legnagyobb csökkenés Magyarországon (49%, -7 százalékpont), Szlovákiában (36%, -6 százalékpont) és Görögországban (35%, -6 százalékpont) következett be.

Ugyanakkor több válaszadó állítja, hogy az ajándékozás soha nem elfogadható, és ezt kilenc tagállamban egyre több polgár állítja. A legnagyobb növekedés Magyarországon (51%, + 8 százalékpont), Görögországban (65%, + 6 százalékpont) és Szlovákiában (63%, + 6 százalékpont) figyelhető meg. A legnagyobb visszaesést Hollandiában regisztrálták (58%, -11 százalékpont).

kérdés: Általánosságban elmondható, hogy ha szeretne valamit kapni a közigazgatástól vagy a közszolgáltatótól, milyen mértékben tartja elfogadhatónak az alábbiak bármelyikét? Ajándékozás (%)



kérdés: Általánosságban elmondható, hogy ha szeretne valamit kapni a közigazgatástól vagy a közszolgáltatótól, milyen mértékben tartja elfogadhatónak az alábbiak bármelyikét? Ajándékozás (%)

		EU27	HU	EL	SK	LU	SI	AT	HR	CZ	EE	IT	PL	DK	PT	BG	DE	ES	FI	IE	MT	RO	SE	BE	FR	LV	LT	CY	NL
Mindig elfogadható	2026. február/március	5	9	7	5	2	4	9	11	10	6	6	7	2	1	5	4	4	2	5	3	7	6	7	3	8	3	9	7
	Δ 2025. január/február	=	▼1	▼1	▼1	▲1	▼2	▼3	▲1	▲1	=	▲1	▲2	=	=	▲2	=	▲1	▼1	▲2	=	=	▲1	▲1	=	▼1	▲4	▲4	
Néha elfogadható	2026. február/március	22	40	28	31	12	25	39	45	27	22	20	15	10	35	22	12	21	19	18	37	25	24	13	47	39	25	34	
	Δ 2025. január/február	▲2	▼6	▼5	▼5	▼5	▼2	=	▼3	▼1	=	=	▼2	▲1	▲1	▲2	▲2	▲1	▲4	▲1	▲3	▲1	▲3	▲6	▲4	▲6	▲8	▲6	▲11
Soha nem elfogadható	2026. február/március	71	51	65	63	85	73	64	49	43	65	72	72	82	88	59	72	82	75	74	78	52	68	68	82	42	56	66	58
	Δ 2025. január/február	▼3	▲8	▲6	▲6	▲4	▲4	▲2	▲2	▲1	▲1	=	=	▼1	▼2	▼3	▼3	▼3	▼3	▼3	▼3	▼4	▼4	▼6	▼6	▼6	▼8	▼9	▼11
Nem tudom	2026. február/március	2	0	0	1	1	1	2	1	2	2	0	1	1	1	1	2	2	2	2	1	4	1	1	2	3	2	0	1
	Δ 2025. január/február	▲1	▼1	=	=	=	=	▲1	=	▼1	▼1	▼1	=	=	▲1	▼1	▲1	▲1	=	=	=	▲3	=	=	▲1	▲1	▼1	=	
	2026. február/március																												
	Δ 2025. január/február																												

Az Eurobarométer 573. sz. különjelentése  
A polgárok hozzáállása a korrupcióhoz az EU-ban 2026-ban

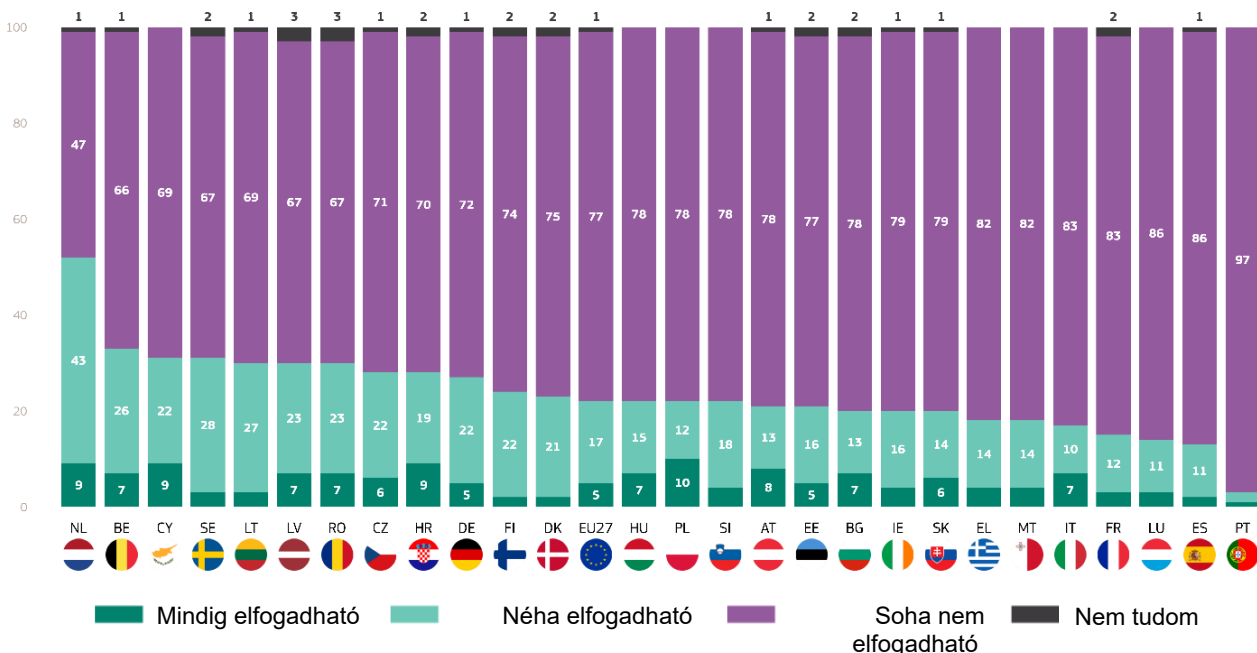
**Pénzt adni**

Hét tagállamban – nevezetesen Hollandiában (52%), Belgiumban (33%), Cipruson és Svédországban (mindkettőben 31%) – tíz válaszadóból legalább három elfogadhatónak tartja, hogy pénzt adjon, ha valamit a

csökkenés Dániában (23%, –9 százalékpont) és Magyarországon (22%, –7 százalékpont) figyelhető meg.

Az országok többségében ma már több válaszadó tartja elfogadhatónak ezt a gyakorlatot, különösen Cipruson, ahol az elfogadás 13 százalékponttal nőtt (31%).

QC1.1: Általánosságban elmondható, hogy ha szeretne valamit kapni a közigazgatástól vagy a közszolgáltatástól, milyen mértékben tartja elfogadhatónak az alábbiak bármelyikét? Pénzt adni (%)



közigazgatástól vagy a közszolgáltatástól akar.

A pénzzadományozást mindig elfogadhatónak tartók aránya Lengyelországban a legmagasabb (10%), ezt követi Horvátország, Ciprus és Hollandia (mindegyik 9%-kal).

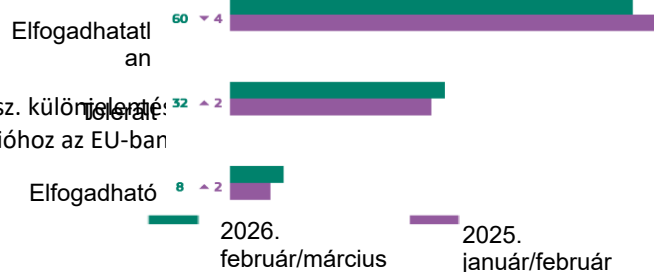
Ezzel szemben Portugáliában a válaszadók kevesebb mint egytizede (3%) tartja elfogadhatónak ezt a magatartást, míg Spanyolországban (13%) és Luxemburgban (14%) ez az arány körülbelül minden tizedik.

2025-höz képest nyolc tagállamban kevesebb válaszadó tartja elfogadhatónak, hogy pénzt adjon a közigazgatástól vagy a közszolgáltatástól való beszerzésre. A legnagyobb

QC1.1: Ha szeretne kapni valamit a közigazgatástól vagy a közszolgáltatástól, milyen mértékben tartja elfogadhatónak az alábbiak bármelyikét? Pénzt adni (%)

	EU27	DK	HU	EL	SK	CZ	AT	SI	RO	LU	PT	BG	IT	DE	EE	FI	ES	LV	PL	HR	IE	NL	SE	BE	MT	FR	LT	CY	
Mindig elfogadható	2026. február/március	5	2	7	4	6	6	8	4	7	3	1	7	7	5	5	2	2	7	10	9	4	9	3	7	4	3	3	9
	Δ 2025.	▲1	▼1	▲1	▼2	▲3	▲1	▼3	▼3	▲1	▲1	▲5	▲2	▲1	▲1	▼1	▼1	▲2	▲4	▲3	▲1	▲2	▼1	=	▲3	▲2	▲1	▲5	
Néha elfogadható	2026. január/február	17	21	15	14	14	22	13	18	23	11	2	13	10	22	16	22	11	23	12	19	16	43	28	14	12	27	22	
	Δ 2025.	▲2	▼8	▼8	▼4	▼7	▼5	▼1	▲2	▼3	=	▼3	=	▲2	▲2	▲5	▲5	▲3	=	▲1	▲5	▲3	▲6	▲6	▲3	▲4	▲6	▲8	
Soha nem elfogadható	2026. február/március	77	75	78	82	79	71	78	78	67	86	97	78	83	72	77	74	86	67	78	70	79	47	67	66	82	83	69	69
	Δ 2025.	▼3	▲8	▲8	▲6	▲6	▲5	▲4	▲2	=	▼1	▼1	▼2	▼2	▼3	▼3	▼4	▼4	▼4	▼5	▼5	▼5	▼5	▼6	▼6	▼7	▼7	▼12	
Nem tudom	2026. január/február	1	2	0	0	1	1	1	0	3	0	0	2	0	1	2	2	1	3	0	2	1	1	2	1	0	2	1	0
	Δ 2025.	=	▲1	▼1	=	▼2	▼1	=	▼1	▲2	=	=	=	=	=	▼1	▼1	=	▲1	▼1	=	=	=	=	=	▲1	=	▼1	

Az Eurobarométer 573. sz. különjelentése:  
A polgárok hozzáállása a korrupcióhoz az EU-ban



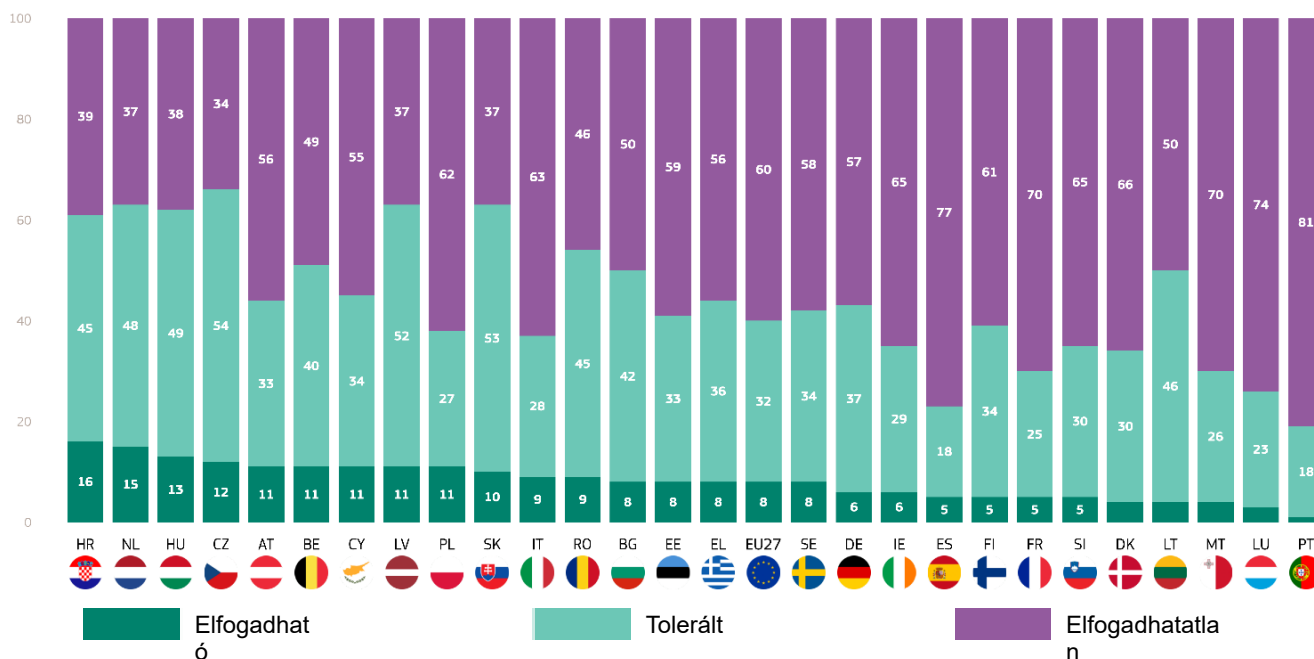
### Általános elfogadhatóság

A fenti három kérdésre adott válaszok alapján kiszámítják a „korrupcióval szembeni toleranciamutatót”,<sup>22</sup> amely a válaszadókat aszerint kategorizálja, hogy a korrupciót „elfogadhatónak”, „toleráltnak” vagy „elfogadhatatlannak” tekintik-e.

A tagállamokban tíz válaszadóból hat (60%, -4 százalékpont) elfogadhatatlannak tartja a korrupciót. 19 tagállamban a válaszadók legalább fele osztja ezt a nézetet. A legmagasabb arányt Portugáliában (81%), Spanyolországban (77%) és Luxemburgban (74%) mérték. Ezzel szemben Csehországban a legalacsonyabb azon válaszadók aránya, akik elfogadhatatlannak tartják a korrupciót (34%), amelyet Hollandia, Lettország és Szlovákia követ (37%).

Az Európai Unióban a válaszadók kevesebb mint egytizede (8%, +2 százalékpont) tartja elfogadhatónak a korrupciót, míg közel egyharmaduk (32%, +2 százalékpont) véli úgy, hogy az tolerálható. Országszinten a korrupciót „elfogadhatónak” tartó válaszadók aránya Horvátországban (16%), Hollandiában (15%) és Magyarországon (13%) volt a legmagasabb.

QC1T: Korrupciós toleranciamutató (%)



22 Az indexet a C.1.2. és 3. kérdésre adott válaszok alapján számítják ki. A pontok az e három kérdésre adott választól függően kerülnek meghatározásra: „soha nem elfogadható” (0 pont), „néha elfogadható” (1 pont) és „mindig elfogadható” (2 pont). Azok a válaszadók, akik összesen 0 pontot kaptak, az indexben „elfogadhatatlannak”, az 1–3 pontot elérők „toleráltnak”, a 4–6 pontot elérők pedig „elfogadhatónak” minősülnek.

Az Eurobarométer 573. sz. különjelentése  
A polgárok hozzáállása a korrupcióhoz az EU-ban 2026-ban

2025-höz képest 20 tagállamban csökkent azon válaszadók aránya, akik elfogadhatatlannak tartják a korrupciót. A legnagyobb csökkenés Cipruson (55%, –11 százalékpont) és Belgiumban (49%, –10 százalékpont) figyelhető meg. Ezzel szemben Dániában jelentős növekedés tapasztalható: jelenleg 66%-uk tartja elfogadhatatlannak a korrupciót (+9 százalékpont).

Számos országban jelentős változások történtek azon válaszadók számában is, akik elfogadhatónak tartják a korrupciót. A legnagyobb növekedés Cipruson figyelhető meg (11%, + 6 százalékpont).

Ami a korrupcióval szembeni toleranciát illeti, 2025 óta a legnagyobb növekedés Belgiumban (40%, +9 százalékpont) és Litvániában (46%, +9 százalékpont) figyelhető meg, míg a legnagyobb csökkenés Dániában (30%, –9 százalékpont) figyelhető meg.

QC 1T: Korrupciós toleranciamutató (%)

		EU27	DK	SK	HU	LU	SI	AT	EL	EE	IT	RO	SE	BG	CZ	HR	PL	ES	MT	DE	FI	FR	LT	LV	NL	PT	IE	BE	CY	
Elfogadható	2026. február/március	8	4	10	13	3	5	11	8	8	9	9	8	8	12	16	11	5	4	6	5	5	4	11	15	1	6	11	11	
	Δ 2025. január/február	+2	=	▼1	▼2	▼1	▼3	▼2	▼1	+2	+2	▼2	+2	+4	+1	+3	+3	+2	+2	+1	=	+3	▼2	+2	+4	=	+3	+1	+6	
Tolerált	2026. február/március	32	30	53	49	23	30	33	36	33	28	45	34	42	54	45	27	18	26	37	34	25	46	52	48	18	29	40	34	
	Δ 2025. január/február	+2	▼9	▼4	▼2	▼3	▼1	=	▼1	▼1	=	+4	=	▼1	+2	=	=	+2	+2	+4	+6	+3	+9	+5	+3	+7	+5	+9	+5	
Elfogadhatatlan	2026. február/március	60	66	37	38	74	65	56	56	59	63	46	58	50	34	39	62	77	70	57	61	70	50	37	37	81	65	49	55	
	Δ 2025. január/február	▼4	+9	+5	+4	+4	+4	+2	+2	▼1	▼2	▼2	▼2	▼3	▼3	▼3	▼3	▼4	▼4	▼5	▼6	▼6	▼7	▼7	▼7	▼7	▼8	▼10	▼11	
	2026. február/március																													
	Δ 2025. január/február																													

Az Eurobarométer 573. sz. különjelentése  
A polgárok hozzáállása a korrupcióhoz az EU-ban 2026-ban

A korrupcióval szembeni tolerancia index szocio--demográfiai elemzése a következőket mutatja:

- A férfiak (58%) és a nők (62%) hasonló arányban tekintik elfogadhatatlannak a korrupciót.
- Az idősebb válaszadók nagyobb valószínűséggel találják elfogadhatatlannak a korrupciót. Ez különösen igaz az 55 évesek és idősebbek esetében (65%), szemben a 15–24 éves válaszadók 52%-ával.
- Azok a válaszadók, akik 15 éves vagy annál fiatalabb korukban fejezték be tanulmányaikat, a legvalószínűbb, hogy elfogadhatatlannak tartják a korrupciót (71%), szemben a 20 éves vagy annál idősebb tanulók 59%-ával és a még tanulmányokat folytatók 54%-ával.
- A társadalmi -szakmai csoportok közül a nyugdíjas válaszadók (66%), a háztartásbeliek (64%), valamint a fizikai dolgozók és a munkanélküliek (mindkettő 60%) találják a legnagyobb valószínűséggel elfogadhatatlannak a korrupciót, szemben a diákokkal (53%).
- Azok a válaszadók, akiknek szinte soha nem vagy soha nem okoz nehézséget a számlák kifizetése, nagy valószínűséggel elfogadhatatlannak tartják a korrupciót (63%), őket követik azok, akik időről időre ilyen nehézségekkel szembesülnek (53%), és azok, akik legtöbbször szembesülnek velük (57%).
- Tízből négy válaszadó, aki korrupciót tapasztalt, és a korrupció tanúinak 38 %-a elfogadhatatlannak tartja a korrupciót, szemben a korrupciót nem tapasztalt és nem tapasztalt válaszadók 61 %-ával.

QC1T Korrupcióval szembeni toleranciamutató (% - EU)

	Elfogadható	Tolerált	Elfogadhatatlan
EU-27	8	32	60
<b>Nem</b>			
Férfi	9	33	58
Nő	7	31	62
<b>Életkor</b>			
15-24	14	34	52
25-39	8	34	58
40-54	8	33	59
>=55	5	30	65
<b>Oktatás (vége)</b>			
15<=	5	24	71
16-19	8	33	59
>=20	7	34	59
Még mindig tanulok	12	34	54
<b>Társadalmi-szakmai kategória</b>			
Önálló vállalkozó	8	35	57
Menedzserek	6	35	59
Egyéb fehér gallér	9	35	56
Manuális munkások	8	32	60
Házi személyek	7	29	64
Munkanélküli	7	33	60
Nyugdíjas	4	30	66
Diákok	14	33	53
<b>A számlák kifizetésének nehézségei</b>			
Az idő nagy részében	11	32	57
Időről időre	10	37	53
Szinte soha/soha	6	31	63
<b>Tapasztalt vagy tapasztalt korrupció</b>			
Igen, tapasztalt	15	45	40
Igen, tanúja volt	17	45	38
Nem	7	32	61
<b>Ismersz valakit, aki vesztegetést fogad el</b>			
Igen	12	41	47
Nem	7	31	62

## 4. Mennyire elterjedt a korrupció a társadalom különböző területein?

**Az európaiak több mint fele úgy véli, hogy a korrupció széles körben elterjedt a politikai pártok körében.**

A válaszadókat arról kérdezték, hogy véleményük szerint országuk bizonyos ágazataiban és intézményeiben széles körben elterjedt-e a kenőpénz adása és elfogadása, valamint a hatalommal személyes haszonszerzés céljából való visszaélés.<sup>23</sup>

Az európaiak több mint fele (53%, +2 százalékpont) úgy véli, hogy a korrupció széles körben elterjedt a politikai pártok körében, míg valamivel kevesebb mint fele (49%, +3 százalékpont) véli úgy, hogy ezek a magatartásformák széles körben elterjedtek a nemzeti, regionális vagy helyi szintű politikusok körében. Tízből négy válaszadó úgy véli, hogy a kenőpénz adása és elfogadása, valamint a hatalommal való visszaélés széles körben elterjedt a közbeszerzési

pályázatokat odaítélő tisztviselők körében (39%, +1 százalékpont), és 36% osztja ezt a nézetet az építési engedélyeket kiállító tisztviselőkkel kapcsolatban (változatlan). A magánvállalatok esetében tízből körülbelül három (31%, változatlan) tartja ezt a nézetet.

A válaszadók több mint egynegyede állítja, hogy a kenőpénz adása és elfogadása, valamint a hatalommal való visszaélés széles körben elterjedt az üzleti engedélyeket kiállító tisztviselők (28%, +1 százalékpont) és az egészségügyi, biztonsági és egyéb felügyelők (28%, változatlan). Alig több mint egynegyedük állítja, hogy ez a helyzet az egészségügyi rendszerben is (26%, +1 százalékpont), míg 24% osztja ezt a nézetet a rendőrség és a vámhatóságok esetében (+2 százalékpont).

A válaszadók mintegy egyötöde gondolja úgy, hogy a korrupció széles körben elterjedt a bankokban és a pénzügyi intézményekben (22%, +2 százalékpont). Kissé kevesebben említik a bíróságokat és az adóhatóságokat (mindkettő 18%,



23 QC4. Ön szerint (ORSZÁGUNKBAN) a kenőpénz adása és elfogadása, valamint a hatalommal személyes haszonszerzés céljából való visszaélés széles körben elterjedt-e az alábbiak bármelyike között? (TÖBB VÁLASZ LEHETSÉGES)

2026. február/március  
2025. január/február

Az Eurobarométer 573. sz. különjelentése  
A polgárok hozzáállása a korrupcióhoz az EU-ban 2026-ban

+1 százalékpont), míg 15%-uk beszél erről a társadalombiztosítási és jóléti hatóságokról (+2 százalékpont), valamint az ügyészségről (változatlan). Az oktatási ágazatot a válaszadók 13 %-a említette (+1 százalékpont).

Az Eurobarométer 573. sz. különjelentése  
A polgárok hozzáállása a korrupcióhoz az EU-ban 2026-ban

A nemzeti elemzés azt mutatja, hogy 15 tagállamban; a politikai pártok jelentik a leggyakrabban említett ágazatot a kenőpénzek adásával és elfogadásával, valamint a

kevesebb mint egy válaszadó véli úgy, hogy a korrupció széles körben elterjedt az egészségügyi rendszerben.

Végül Bulgária (52%) az egyetlen olyan ország, ahol a

QC4: Ön szerint (ORSZÁGUNKBAN) a kenőpénzek adása és elfogadása, valamint a hatalommal személyes haszonszerzés céljából való visszaélés széles körben elterjedt-e az alábbiak bármelyike között? (%)

	EU27	BE	BG	CZ	DK	DE	EE	EL	ES	FR	HR	IT	CY	LV	LT	LU	HU	MT	NL	AT	PL	PT	RO	SI	SK	FI	SE	
Politikai pártok	53	47	45	48	35	47	39	48	78	75	64	46	52	69	44	66	49	53	65	43	51	29	67	41	62	48	39	37
Nemzeti, regionális vagy helyi szintű politikusok	49	45	44	45	34	45	38	40	80	67	56	45	50	54	35	58	46	50	61	41	51	27	60	38	64	50	48	53
Közbeszerzési pályázatokat odaítélő tisztviselők	39	37	50	47	15	32	28	35	75	39	39	43	51	55	46	46	27	45	59	38	34	25	42	29	53	31	32	42
Építési engedélyt kiállító tisztviselők	36	34	44	31	23	33	26	38	72	45	32	40	50	58	43	48	35	30	67	45	31	14	37	29	48	26	21	32
Magánvállalatok	31	32	17	23	40	35	17	30	42	31	36	20	31	38	20	27	44	22	37	41	28	12	44	16	38	26	33	56
Üzleti engedélyeket kiállító tisztviselők	28	22	40	18	6	25	20	32	72	36	20	39	41	55	30	33	16	26	52	33	24	14	29	26	39	16	15	26
Felügyelők (egészségügy és biztonság, építőipar, munkaügy, élelmiszer-minőség, egészségügyi ellenőrzés és engedélyezés)	28	27	37	21	25	25	19	20	70	27	25	37	39	46	34	45	19	26	45	30	20	12	40	27	46	34	12	24
Az egészségügyi rendszer	26	15	44	36	6	16	15	15	91	18	15	36	37	58	39	67	13	29	34	15	25	34	37	40	46	50	5	9
Rendőrség, vámhatóság	24	32	52	15	8	11	11	23	58	30	26	33	25	53	33	35	15	21	39	27	12	19	37	33	36	40	5	10
Bankok és pénzügyi intézmények	22	23	13	6	16	18	11	26	44	32	24	16	28	38	10	16	29	15	27	27	22	6	43	21	34	15	5	22
Adóhatóságok	18	19	34	11	5	9	8	15	60	24	16	27	23	36	19	20	12	16	35	16	10	8	38	26	34	23	2	5
Bíróságok (tribunals)	18	18	45	22	3	7	12	15	47	25	13	36	23	41	19	40	12	16	38	11	9	12	29	32	41	43	3	8
Szociális biztonsági és jóléti hatóságok	15	12	19	8	10	10	12	11	55	17	10	24	23	27	13	24	10	9	43	12	13	6	35	18	26	19	3	14
Államügyészség	15	10	41	16	3	6	8	14	36	23	22	25	13	30	14	31	9	13	34	15	8	7	25	21	33	26	2	7
Az oktatási ágazat	13	8	18	12	3	7	9	11	35	12	9	14	21	26	14	21	8	9	31	8	15	9	24	21	23	26	4	14
Nincs (SPONTANEOUS)	4	7	1	4	23	6	7	6	0	2	2	2	3	0	2	2	5	3	3	4	11	6	1	6	2	2	17	12
Nincs (SPONTANEOUS)	8	5	8	10	6	9	24	14	1	5	9	8	4	10	12	4	13	7	8	2	11	16	10	10	5	6	10	3

**Leggyakrabban említett tétel**

**2. Leggyakrabban említett tétel**

**3. Leggyakrabban említett tétel**

hatalommal személyes haszonszerzés céljából való visszaéléssel kapcsolatban. A legnagyobb arányt Görögországban (78%), Spanyolországban (75%) és Cipruson (69%) mérték. Ezzel szemben ez a nézet Lengyelországban (29%), Dániában (35%) és Svédországban (37%) a legkevésbé elterjedt.

A nemzeti, regionális vagy helyi szintű politikusok a leggyakrabban említett csoport Szlovéniában (64%), Szlovákiában (50%) és Finnországban (48%), és az osztrák politikai pártokkal együtt az első helyen állnak (51%).

Lettorszában a közbeszerzési pályázatokat odaítélő tisztviselők az első helyen állnak (46%). Emellett a válaszadók legalább fele említette ezt a csoportot hat tagállamban, különösen Görögországban (75 %).

Az építési engedélyeket kiállító tisztviselők csak Máltán (67%) és Hollandiában (45%) állnak az első helyen.

Svédországban (56%) és Dániában (40%) a leggyakrabban említett ágazat a magánvállalatok.

Az egészségügyi rendszer négy tagállamban az első helyen áll, nevezetesen Görögországban (91%), Litvániában (67%), Szlovákiában (50%) és Lengyelországban (34%). Ezzel szemben Finnországban (5%) és Svédországban (9%) tizből

rendőrség és a vámhatóság az első helyen áll. Ezt az ágazatot a görögországi (58%) és ciprusi (53%) válaszadók több mint fele is megemlíti.

A fennmaradó nyolc intézmény egyike sem áll az első helyen egyik tagállamban sem. Az ezen intézményekre vonatkozó figyelemre méltó szám adatok közé tartoznak a következők:

- Görögországban a válaszadók 72%-a véli úgy, hogy a korrupció széles körben elterjedt az üzleti engedélyeket kiállító tisztviselők körében.
- Tizenegy országban a válaszadók legalább egyharmada szerint széles körben elterjedt a korrupció az ellenőrök körében, különösen Görögországban (70%).
- Tíz országban a válaszadók legalább egynegyede azt állítja, hogy a korrupció széles körben elterjedt a bankokban és a pénzügyi intézményekben. Ez az érték Görögországban a legmagasabb (44%).
- A válaszadók leginkább Görögországban (47%), Bulgáriában (45%) és Szlovákiában (43%) említik a bíróságokat.

A legtöbben Görögországban (60%), a legkevesebben pedig Finnországban (2 %) említik az adóhatóságokat.

Az Eurobarométer 573. sz. különjelentése  
A polgárok hozzáállása a korrupcióhoz az EU-ban 2026-ban

- Az ügyészséget a 27 tagállam válaszadóinak kevesebb mint fele említette, a bulgáriai 41 %-tól a finnországi 2 %-ig.
- A szociális biztonsági és jóléti hatóságokat 19 ország kevesebb mint minden ötödik válaszadója említi. Görögországban a válaszadók több mint fele (55%) adja meg ezt a választ.

Az oktatási ágazat említése tekintetében a válaszok tagállamonként eltérőek: az arányok a görögországi 35%-tól a dániai 3%-ig terjednek.

Az Eurobarométer 573. sz. különjelentése  
A polgárok hozzáállása a korrupcióhoz az EU-ban 2026-ban

2025-höz képest 20 tagállamban nőtt, hatban pedig csökkent azon válaszadók aránya, akik szerint a politikai pártok körében széles körben elterjedt a vesztegetés és a hatalommal való, személyes haszonszerzés céljából történő visszaélés. A legnagyobb növekedés Litvániában (66%, +17 százalékpont), míg a legnagyobb csökkenés Horvátországban (46%, -6 százalékpont) figyelhető meg.

Azon válaszadók száma, akik szerint a korrupció széles körben elterjedt a nemzeti, regionális vagy helyi szintű politikusok körében, 21 tagállamban nőtt, öt tagállamban pedig csökkent. A legnagyobb növekedést Cipruson regisztrálták (54%, +13 százalékpont), míg a legnagyobb csökkenést ismét Horvátországban regisztrálták (45%, -8 százalékpont).

16 tagállamban a válaszadók most nagyobb valószínűséggel gondolják úgy, hogy a közbeszerzési pályázatokat odaítélő tisztviselők körében széles körben elterjedt a korrupció, mint 2025-ben, különösen Görögországban (75%, + 8 százalékpont). Ezzel szemben csökkenés figyelhető meg tíz tagállamban, különösen Horvátországban (43%, -8 százalékpont).

Ami az építési engedélyeket kiállító tisztviselőket illeti, 14 tagállamban nőtt a széles körben elterjedt korrupció észlelése, míg tíz tagállamban csökkenés figyelhető meg. A legnagyobb növekedés Spanyolországban (45%, + 11 százalékpont), míg a legnagyobb csökkenés Portugáliában (37%, -14 százalékpont) figyelhető meg.

A magánvállalkozások esetében 12 tagállamban nőtt azon válaszadók aránya, akik úgy vélik, hogy a korrupció széles körben elterjedt, míg 11-ben csökkent. A legnagyobb növekedés Görögországban (42%, + 8 százalékpont) és Szlovéniában (38%, + 8 százalékpont) figyelhető meg, míg a legnagyobb csökkenés Magyarországon (22%, - 11 százalékpont) figyelhető meg.

2025-höz képest az ellenőröket (egészségügy és biztonság, építőipar, munkaerő, élelmiszer-minőség, egészségügyi ellenőrzés és engedélyezés) nagyobb valószínűséggel említik 13 tagállamban, különösen Szlovéniában (46%, + 11 százalékpont). Ez az arány kilenc tagállamban csökkent, a legnagyobb csökkenés Magyarországon volt megfigyelhető (26%, -7 százalékpont).

Ami a működési engedélyeket kiállító tisztviselőket illeti, a széles körben elterjedt korrupció megítélése 18 tagállamban nőtt, nyolcban pedig csökkent. A legnagyobb növekedés Görögországban (72%, +11 százalékpont), míg a legnagyobb csökkenés Magyarországon (26%, -8 százalékpont) figyelhető meg.

16 tagállamban a válaszadók most nagyobb valószínűséggel tekintik a korrupciót széles körben elterjedtnek az egészségügyi rendszerben, mint 2025-ben, különösen

Szlovéniában (46%, + 6 százalékpont). Tíz tagállamban jelenleg kevesebb válaszadó osztja ezt a nézetet, és Magyarországon volt a legnagyobb a csökkenés (29%, -11 százalékpont).

14 tagállamban nőtt azon válaszadók aránya, akik szerint a korrupció széles körben elterjedt a rendőrség és a vámhatóságok körében, különösen Szlovéniában (36%, +9 százalékpont). Ez az arány 11 tagállamban csökkent, a legnagyobb növekedés Horvátországban volt megfigyelhető (33%, -10 százalékpont).

A bankok és pénzügyi intézmények körében 15 tagállamban nőtt, nyolcban pedig csökkent a széles körben elterjedt korrupció megítélése. A legnagyobb növekedés Görögországban figyelhető meg (44%, +12 százalékpont), míg a legnagyobb csökkenés Horvátországban figyelhető meg (16%, -6 százalékpont).

15 országban nőtt a bíróságokon széles körben elterjedt korrupció megítélése, különösen Litvániában (40%, +9 százalékpont), míg kilenc tagállamban csökkenést regisztráltak. A legnagyobb csökkenés Horvátországban, Portugáliában és Ausztriában következett be, amelyek mindegyike 4 százalékpontos, illetve 36%-os, 29%-os, illetve 9%-os csökkenést mutatott.

Az adóhatóságok esetében 17 országban nőtt azon válaszadók aránya, akik úgy vélik, hogy a korrupció széles körben elterjedt, különösen Szlovéniában (34%, +11 százalékpont). Ezzel szemben kilenc országban csökkent, a legnagyobb csökkenés Magyarországon 8 százalékponttal 16%-ra esett vissza.

Az ügyészség esetében növekedés volt megfigyelhető 15 országban, leginkább Szlovéniában (33%, +9 százalékpont), és tíz országban csökkent, leginkább Horvátországban (25%, - 5 százalékpont).

A szociális biztonsági és jóléti hatóságokat említő arány 18 tagállamban nőtt, hatban pedig csökkent. A legnagyobb növekedés Görögországban történt (55%, + 7 százalékpont), a legnagyobb csökkenés Magyarországon (9 %, -6 százalékpont).

Végül az oktatási ágazatban a széles körben elterjedt korrupció megítélése 16 országban nőtt, nyolcban pedig csökkent. A legnagyobb növekedés Szlovéniában figyelhető meg (23 %, +8 százalékpont), míg a legnagyobb csökkenés Horvátországban (14 %, -8 százalékpont).



Az Eurobarométer 573. sz. különjelentése  
A polgárok hozzáállása a korrupcióhoz az EU-ban 2026-ban

A társadalmi -demográfiai elemzés számos különbséget emel ki azzal kapcsolatban, hogy a társadalom különböző területein mennyire elterjedt a korrupció:

- Minél tovább marad egy válaszadó az oktatásban, annál kevésbé valószínű, hogy úgy gondolja, hogy a korrupció széles körben elterjedt a politikusok (a tanulmányaikat 16 előtt befejezők 57%-a, szemben a tanulmányaikat 20 éves vagy annál idősebb korban befejezők 49%-ával), a politikai pártok (a tanulmányaikat 16 előtt befejezők 60%-a, szemben a tanulmányaikat 20 éves vagy annál idősebb korban befejezők 52%-ával) és a hivatalos üzleti engedélyeket kiállítók körében (a tanulmányaikat 16 előtt befejezők 42%-a, szemben a tanulmányaikat 20 éves vagy annál idősebb korban befejezők 36%-ával).
- A munkanélküliek azok a társadalmi-szakmai csoportok, amelyekben a legmagasabb azoknak az aránya, akik úgy vélik, hogy a korrupció széles körben elterjedt bármely intézményben, de a közbeszerzési pályázatokat és építési engedélyeket odaítélő tisztviselőknél, ahol az első társadalmi-szakmai csoport az önálló vállalkozók csoportja.
- Azok a válaszadók, akik korrupciót tapasztaltak, következetesen nagyobb valószínűséggel gondolják úgy, hogy a korrupció széles körben elterjedt, mint azok, akik nem tapasztaltak és nem tapasztaltak korrupciót. Az e csoportok közötti különbség a legszembetűnőbb az üzleti engedélyt kiállító tisztviselők (50% vs 28%), valamint az egészségügyi rendszer (48% vs 25%) esetében. Ugyanakkor azok, akik tanúi voltak a korrupciónak, következetesen nagyobb valószínűséggel gondolják azt, hogy a korrupció széles körben elterjedt, mint azok, akik nem. A legnagyobb különbség a két csoport között az egészségügyi rendszerben található (40%, szemben a 25% -kal).

Az Eurobarométer 573. sz. különjelentése  
A polgárok hozzáállása a korrupcióhoz az EU-ban 2026-ban

QC4 (AZ ORSZÁGUNKBAN) Ön szerint a kenőpénzek adása és elfogadása, valamint a hatalommal személyes haszonszerzés céljából való visszaélés széles körben elterjedt az alábbiak bármelyike között? (% - EU)

	Politikai pártok	Nemzeti, regionális vagy helyi szintű politikusok	Közbeszerzési pályázatokat odaítélő tisztviselők	Építési engedélyt kiállító tisztviselők	Magánvállalatok	Felügyelők (egészségügy és biztonság, építőipar, munkaügy, élelmiszer-minőség, egészségügyi ellenőrzés és engedélyezés)	Üzleti engedélyeket kiállító tisztviselők	Az egészségügyi rendszer	Rendőrség, vámhatóság	Bankok és pénzügyi intézmények
EU-27	53	49	39	36	31	28	28	26	24	22
<b>Nem</b>										
Férfi	54	51	41	38	33	29	30	26	24	23
Nő	52	48	36	35	29	27	27	26	23	22
<b>Életkor</b>										
15-24	49	42	29	25	29	23	22	20	26	20
25-39	54	49	37	34	34	28	28	26	26	25
40-54	53	50	40	39	33	31	30	28	24	23
>=55	53	51	42	39	29	28	30	26	21	21
<b>Oktatás (vége)</b>										
15<=	60	57	41	42	28	32	33	28	26	27
16-19	52	49	39	37	29	29	29	28	23	20
>=20	52	49	39	36	35	27	27	23	23	23
Még mindig tanulok	49	44	31	27	33	24	22	20	26	23
<b>Társadalmi-szakmai kategória</b>										
Önálló vállalkozó	52	52	44	43	32	32	30	30	24	25
Menedzserek	52	51	38	36	36	27	27	22	22	23
Egyéb fehér gallér	51	45	39	37	32	29	30	30	24	22
Manuális munkások	53	49	37	35	30	28	28	25	25	22
Házi személyek	53	50	41	36	23	30	31	27	25	24
Munkanélküli	60	56	40	39	38	33	31	28	30	27
Nyugdíjas	53	51	42	39	29	27	29	26	21	21
Diákok	51	44	30	26	32	25	23	20	26	22
<b>A számlák kifizetésének nehézségei</b>										
Az idő nagy részében	58	56	42	37	34	35	31	34	33	29
Időről időre	56	50	39	39	31	32	32	32	28	26
Szinte soha/soha	51	49	38	35	31	26	27	23	21	20
<b>Tapasztalt vagy tapasztalt korrupció</b>										
Igen, tapasztalt	70	61	59	55	45	47	50	48	42	37
Igen, tanúja volt	59	54	51	46	39	41	39	40	36	33
Nem	52	49	38	36	31	27	28	25	23	22
<b>Ismersz valakit, aki vesztegetést fogad el</b>										
Igen	64	64	58	51	46	45	42	44	38	35
Nem	52	48	37	35	30	26	27	23	22	21

Az olvashatóság érdekében csak azokat a tételeket mutatjuk be, amelyeket uniós szinten a válaszadók legalább 20%-a választott ki.

## 5. A korrupció mértéke az elmúlt három évben

**A válaszadók közel fele úgy véli, hogy az elmúlt három évben nőtt a korrupció az országban.**

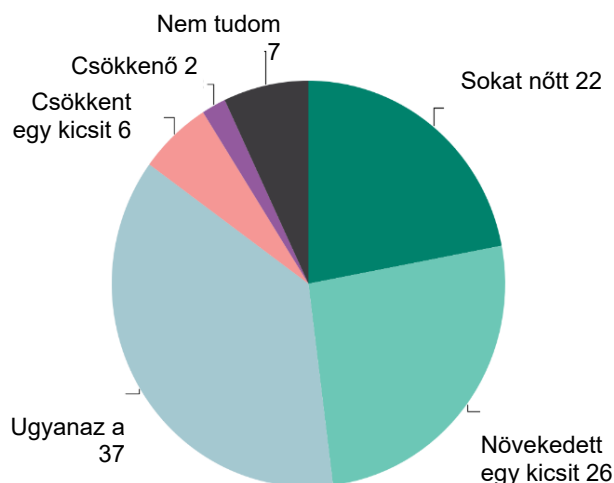
A válaszadókat arról kérdezték, hogy véleményük szerint megváltozott-e a korrupció szintje országukban az elmúlt három évben.<sup>24</sup>

Az EU-ban a válaszadók közel fele (48%, +4 százalékpont) azt állítja, hogy ebben az időszakban nőtt a korrupció szintje az országában, beleértve 22%-ot, akik úgy vélik, hogy jelentősen nőtt, és 26%-ot, akik azt mondják, hogy kissé nőtt.

A válaszadók több mint egyharmada (37%, -3 százalékpont) úgy véli, hogy a korrupció szintje változatlan maradt. Tízből kevesebb mint egy válaszadó (8%, -1 százalékpont) véli úgy, hogy a korrupció csökkent, köztük 6%, aki azt állítja, hogy kissé csökkent, és 2%, aki úgy gondolja, hogy sokat csökkent.

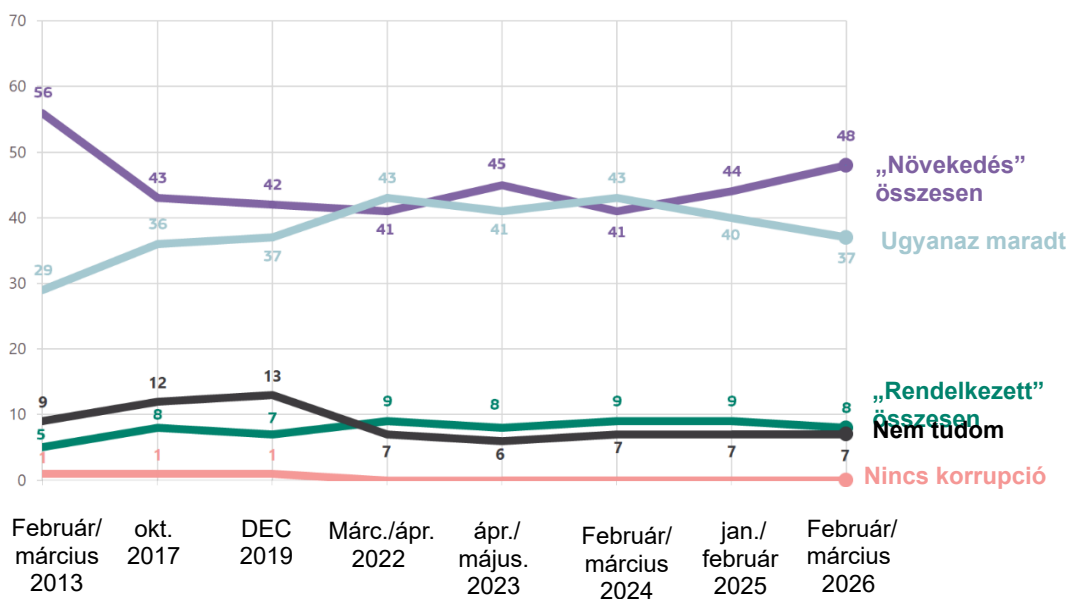
Ami az időbeli tendenciákat illeti, azon válaszadók száma, akik szerint a korrupció szintje „csökkent”, 2025-höz képest mindössze egy százalékponttal csökkent. Ezzel szemben több válaszadó szerint a korrupció 2025-ben 44 %-ra, 2026-ban pedig 48 %-ra nőtt, ami a 2013 óta megfigyelt legmagasabb szint.

QC3: Az elmúlt három évben azt mondaná, hogy a korrupció szintje (ORSZÁGUNK) ...? (EU-27) (%)



Sokat nőtt ▲4  
Növekedett egy kicsit =  
Ugyanaz maradt ▼3  
Csökkenő egy kicsit ▼1  
Csökkentett lat =  
Nincs korrupció (országunkban)  
(KÜLÖNBÖZŐ) =  
Nem tudom =  
▲▼(2026. február/március - 2025. január/február)

QC3 Az elmúlt három évben Ön szerint a korrupció szintje (ORSZÁGUNKBAN)...?  
(% - EU)



24 QC3: Az elmúlt három évben Ön szerint a korrupció szintje (ORSZÁGUNKBAN) ...?

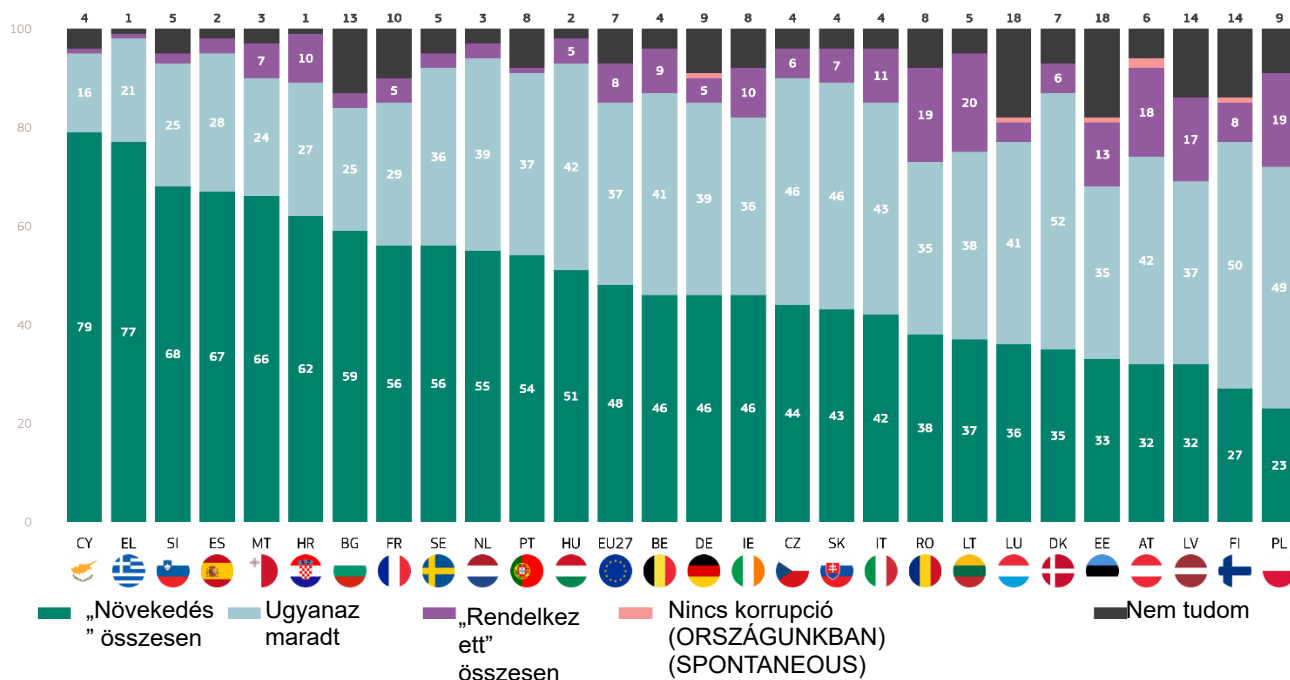
Az Eurobarométer 573. sz. különjelentése  
A polgárok hozzáállása a korrupcióhoz az EU-ban 2026-ban

12 tagállamban a válaszadók több mint fele nyilatkozott úgy, hogy országukban nőtt a korrupció szintje az elmúlt három évben. Ez a nézet Cipruson (79%), Görögországban (77%) és Szlovéniában (68%) a legelterjedtebb, ezt követi Spanyolország (67%), Málta (66%), Horvátország (62%), Bulgária (59%), Franciaország és Svédország (mindkettő 56%), Hollandia (55%) és Magyarország (51%).

nőtt. A legnagyobb növekedést Görögországban (77%, +20 százalékpont) és Szlovákiában (43%, +13 százalékpont) regisztrálták.

Ezzel szemben a szint hét tagállamban csökkent, leginkább Horvátországban (62%, -10 százalékpont).

QC3: Az elmúlt három évben. azt mondaná, hogy a korrupció szintje (ORSZÁGUNK) ...? (%)



Két tagállamban a válaszadók legalább fele úgy véli, hogy a korrupció szintje az elmúlt három évben változatlan maradt: Dánia (52%) és Finnország (50%).

Litvániában a válaszadók egyötöde (20%) mondta azt, hogy a korrupció szintje csökkent az elmúlt három évben.

2025-höz képest 18 tagállamban több válaszadó gondolja úgy, hogy országukban a korrupció szintje sokat vagy keveset

QC3: Az elmúlt három évben azt mondaná, hogy a korrupció szintje (ORSZÁGUNK) ...? (%)

	EU27	BE	BG	CZ	DK	DE	EE	IE	EL	ES	FR	HR	IT	CY	LV	LT	LU	HU	MT	NL	AT	PL	PT	RO	SI	SK	FI	SE
Sokat nőtt	22	19	34	20	7	15	12	22	57	45	27	35	17	60	12	11	8	27	41	18	9	7	18	20	39	20	3	16
Növekedett egy kicsit	▲4	▲5	▲5	▲5	=	▲4	▲2	▲4	▲22	▲10	▲6	▼12	▲2	▲5	▼3	▲6	▼4	▼3	▼1	=	▼3	▲4	▼5	▼2	▲7	▲10	=	▲3
Ugyanaz maradt	26	27	25	24	28	31	21	24	20	22	29	29	25	19	20	26	28	24	25	37	23	16	36	18	29	23	24	40
Csökkenő egy kicsit	=	=	▲2	▲2	▼3	▼1	▲5	▲1	▼2	▼3	▲4	▲2	▼1	▲1	▼2	▲7	▲1	▼5	▲5	▲1	▲1	▼2	▲2	▲2	▲3	▲3	▼3	
Sokat csökkent	37	41	25	46	52	39	35	36	21	28	29	27	43	16	37	38	41	42	24	39	42	49	37	35	25	46	50	36
Nincs korrupció (ORSZÁGUNKBAN) (SPONTANEOUS)	▼3	▼1	▼2	▼2	▼1	▼1	▼7	▼3	▼13	▼6	▼6	▲8	▲2	▼1	▲1	▼3	▼3	▲7	▲3	▲1	▲1	▼9	▲11	▼8	▼4	▼4	▼8	=
Nem tudom	6	7	3	5	6	5	9	8	1	3	4	7	7	1	15	18	3	4	5	3	15	16	1	14	1	6	7	3
	▼1	▲1	▼3	▼2	▲1	=	▼1	▲1	▼5	▲1	▼2	▲2	▼4	▼3	▲3	▼6	=	=	=	▲5	=	▲5	▼1	▲4	▼4	▼5	▲2	=
	2	2	0	1	0	0	4	2	0	0	1	3	4	0	2	2	1	1	2	0	3	3	0	5	1	1	1	0
	=	▼2	▼3	▼1	=	▼1	=	▼2	=	▼1	=	=	▲2	▼1	▲1	▼2	=	▼1	=	▼1	=	▼1	▲2	▲1	▼1	=	=	=
	0	0	0	0	1	1	0	0	0	0	0	0	0	0	0	0	1	0	0	0	2	0	0	0	0	0	1	0
	▼1	=	▼1	=	▲1	=	=	=	=	=	=	=	=	=	▲1	=	▼1	=	▼1	=	=	=	=	=	=	=	▲1	=
	7	4	13	4	7	9	18	8	1	2	10	1	4	4	14	5	18	2	3	3	6	9	8	8	5	4	14	5
	=	▼2	▲1	▼1	▲3	▼2	▲1	▼1	▼2	▼1	▼2	=	▼1	▼1	=	▼2	▲5	▲1	▼5	▼2	▼3	▲4	▼2	▲2	▼2	▼3	▲2	=

Az Eurobarométer 573. sz. különjelentése  
A polgárok hozzáállása a korrupcióhoz az EU-ban 2026-ban

A szocio--demográfiai elemzés a következőket szemlélteti:

- A férfiak és a nők nagyon hasonló felfogást mutatnak: tizből alig öt nő (49%) állítja, hogy országában nőtt a korrupció szintje, szemben a férfiak 48%-ával.
- Az idősebb válaszadók valamivel nagyobb valószínűséggel mondják azt, hogy az elmúlt három évben nőtt a korrupció. Ez a helyzet a 40 éves és idősebb válaszadók 49%-a esetében, szemben a 15–24 éves válaszadók 47%-ával.
- Azoknak a válaszadóknak több mint háromnegyede (77%) és tizből hatan (61%) vélik úgy, hogy nőtt a korrupció, szemben azoknak a 47%-ával, akik nem tapasztaltak és nem is tapasztaltak korrupciót.
- Hasonlóképpen azok a válaszadók, akik ismernek valakit, aki vesztegetést fogad el, nagyobb valószínűséggel gondolják azt, hogy nőtt a korrupció (67%), mint azok, akik nem (46%).

QC3 Az elmúlt három évben Ön szerint a korrupció szintje (ORSZÁGUNKBAN)...?

	„Növekedés” összesen	Ugyanaz maradt	„Csökkentett” összesen	Nem tudom
EU-27	48	37	8	7
<b>Nem</b>				
Férfi	48	39	7	6
Nő	49	36	7	8
<b>Életkor</b>				
15-24	47	35	8	10
25-39	46	39	8	7
40-54	49	38	8	5
>=55	49	36	8	7
<b>Oktatás (vége)</b>				
<=15	54	32	5	8
16-19	49	36	9	6
>=20	47	40	8	5
Még mindig tanulok	42	38	8	12
<b>Társadalmi-szakmai kategória</b>				
Önálló vállalkozó	48	41	7	4
Menedzserek	44	42	9	5
Egyéb fehér gallér	46	40	8	6
Manuális munkások	49	37	8	6
Házi személyek	55	29	9	6
Munkanélküli	57	31	6	6
Nyugdíjas	49	36	7	8
Diákok	47	35	8	10
<b>A számlák kifizetésének nehézségei</b>				
Az idő nagy részében	61	27	5	6
Időről időre	50	36	8	6
Szinte soha/soha	46	39	8	7
<b>Tapasztalt vagy tapasztalt korrupció</b>				
Igen, tapasztalt	77	18	3	2
Igen, tanúja volt	61	29	8	2
Nem	47	38	8	7
<b>Ismersz valakit, aki vesztegetést fogad el</b>				
Igen	67	24	6	3
Nem	46	39	8	7

# **II. A korrupcióval kapcsolatos attitűdök részletesen**

## 1. Korrupció a közintézményekben

**A legtöbb válaszadó egyetért abban, hogy a vállalkozások és a politika közötti túl szoros kapcsolatok korrupcióhoz vezetnek, míg a magas szinten elkövetett korrupciót nem követik megfelelően.**

A válaszadókat arról kérdezték, hogy egyetértene-e vagy sem az országuk közintézményeiben tapasztalható korrupcióval kapcsolatos számos nyilatkozattal.<sup>25</sup> Az uniós polgárok közintézményekben tapasztalható korrupcióval kapcsolatos aggályai 2025 óta valamennyi nyilatkozatban nőttek:

Unió-szerte tíz válaszadóból közel nyolc (79%, +2 százalékpont) egyetért azzal, hogy a vállalkozások és a politika közötti túl szoros kapcsolatok korrupcióhoz vezetnek, míg 14% (változatlan) nem ért egyet, 7% pedig azt állítja, hogy nem tudja (-2 százalékpont).

Ami a nemzeti közintézményeket illeti, a válaszadók mintegy háromnegyede (76%, +3 százalékpont) egyetért azzal, hogy korrupcióról van szó. Ezzel szemben 17% (-2 százalékpont) nem ért egyet, 7% pedig „nem tudom” választ adott (-1 százalékpont).

Hasonló tendencia figyelhető meg a helyi vagy regionális közintézmények esetében is. A válaszadók közel háromnegyede (74%, +4 százalékpont) egyetért a korrupcióval. Ezzel szemben 19% (-3 százalékpont) nem ért egyet, 7% (-1 százalékpont) pedig nem nyilvánít véleményt.

Továbbá tízből hét azt állítja, hogy a megvesztegetés és a kapcsolatok használata gyakran a legegyszerűbb módja bizonyos közszolgáltatások megszerzésének (70%, +4 százalékpont). Tíz európai közül valamivel kevesebb mint hét állítja, hogy hazájában nem folytatnak kellő mértékben magas szintű korrupciós ügyeket (69%, +3 százalékpont). Hasonló arányban egyetértenek azzal, hogy a részrehajlás és a korrupció akadályozza az üzleti versenyt (67%, +2 százalékpont).

25 QC12a Kérjük, mondja el, hogy egyetért vagy nem ért egyet az alábbiak mindegyikével?

1. Korrupció van a helyi vagy regionális közintézményekben (ORSZÁGUNKBAN)
2. Korrupció van a nemzeti közintézményekben (ORSZÁGUNKBAN)
3. A korrupció része az üzleti kultúrának (ORSZÁGUNK)
6. A magas szinten elkövetett korrupciós ügyeket nem folytatják megfelelően (ORSZÁGUNK)
8. A vállalkozások és a politika közötti túl szoros kapcsolatok (ORSZÁGUNKBAN) korrupcióhoz vezetnek
9. A megvesztegetés és a kapcsolatok használata gyakran a legegyszerűbb módja bizonyos közszolgáltatások megszerzésének (ORSZÁGUNK)
11. (ORSZÁGUNKBAN) az üzleti siker egyetlen módja a politikai kapcsolatok megléte
12. (ORSZÁGUNKBAN) a részrehajlás és a korrupció akadályozza az üzleti versenyt

Végül tíz válaszadóból több mint hat (63%, +2 százalékpont) egyetért azzal, hogy a korrupció az ország üzleti kultúrájának része, míg több mint fele (54%, +3 százalékpont) egyetért azzal, hogy az üzleti siker egyetlen módja a politikai kapcsolatok megléte.

A korrupció elleni küzdelem hatékonyságával kapcsolatos megítélés továbbra is alacsony, amikor a korrupció elleni küzdelemmel kapcsolatos nyilatkozatokról kérdezik<sup>26</sup>

A válaszadók közel fele (47%, változatlanul) nem ért egyet azzal, hogy a korrupció elleni intézkedéseket pártatlanul és hátsó szándék nélkül alkalmazzák, míg tízből négy (40%, +1 százalékpont) egyetért ezzel.

A válaszadók fele (50%, -2 százalékpont) nem ért egyet azzal, hogy országukban elegendő sikeres büntetőeljárás van ahhoz, hogy elrettentse az embereket a korrupciós gyakorlatoktól, míg valamivel több mint egyharmaduk (38%, +2 százalékpont) egyetért ezzel.

A válaszadók több mint fele (54%, -2 százalékpont) nem ért egyet azzal, hogy a nemzeti kormány korrupció elleni küzdelemre irányuló erőfeszítései hatékonyak, míg valamivel több mint egyharmaduk (35%, +3 százalékpont) hatékonynak tartja azokat.

A politikai pártok megítélése is negatív: A válaszadók mintegy egyharmada (35%, +2 százalékpont) egyetért azzal, hogy országukban megfelelő az átláthatóság és a politikai pártok finanszírozásának felügyelete, míg a többség (55%, -2 százalékpont) nem ért egyet ezzel.

Végül tíz válaszadóból három (30%, változatlan) úgy gondolja, hogy a korrupció hatással van a mindennapi életükre. Ezzel szemben az egyértelmű többség (65%, +1 százalékpont) nem ért egyet ezzel az állítással.


26 QC12a Kérjük, mondja el, hogy egyetért vagy nem ért egyet az alábbiak mindegyikével?

5. Elég sikeres büntetőeljárás van (ORSZÁGUNKBAN) ahhoz, hogy elrettentse az embereket a korrupciós gyakorlatoktól
7. (Nemzetiség) Hatékonyak a kormány korrupcióellenes erőfeszítései
10. A politikai pártok finanszírozásának megfelelő átláthatósága és felügyelete (ORSZÁGUNKBAN)
13. (ORSZÁGUNKBAN) a korrupció elleni intézkedéseket pártatlanul és hátsó szándék nélkül alkalmazzák


Az Eurobarométer 573. sz. különjelentése  
A polgárok hozzáállása a korrupcióhoz az EU-ban 2026-ban

QC12a: Kérjük, jelezze, hogy egyetért-e vagy sem az alábbiak mindegyikével? (EU-27) (%)


A vállalkozások és a politika közötti túl szoros kapcsolatok (ORSZÁGUNKBAN) korrupcióhoz vezetnek




2025. Korrupció van a nemzeti közintézményekben (ORSZÁGUNKBAN)




2025. Korrupció van a helyi vagy regionális közintézményekben (ORSZÁGUNKBAN)



A megvesztegetés és a kapcsolatok használata gyakran a legegyszerűbb módja bizonyos közszolgáltatások megszerzésének (ORSZÁGUNK)



2025. A magánéletben intenzíven elkövetett korrupciós ügyeket nem folytatják megfelelően (ORSZÁGUNK)



2025. (ORSZÁGUNKBAN) a részrehajlás és a korrupció akadályozza az üzleti versenyt



2025. A korrupció része az üzleti kultúrának (ORSZÁGUNK)



(ORSZÁGUNKBAN) az egyetlen módja annak, hogy sikeres legyen az üzleti életben, hogy politikai kapcsolat legyen



(ORSZÁGUNKBAN) a korrupció elleni intézkedéseket pártatlanul és hátsó szándék nélkül alkalmazzák



Elég sikeres büntetőeljárás van (ORSZÁGUNKBAN) ahhoz, hogy elrettentse az embereket a korrupciós gyakorlatoktól



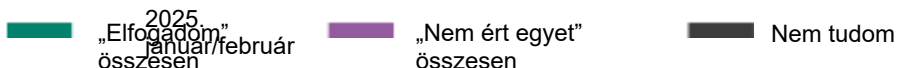
2025. (Nemzetiség) Hatékonyak a kormány korrupcióellenes erőfeszítései



A politikai pártok finanszírozásának megfelelő átláthatósága és felügyelete (ORSZÁGUNKBAN)



2025. Személyesen érint a korrupció a mindennapi életben



Az Eurobarométer 573. sz. különjelentése  
A polgárok hozzáállása a korrupcióhoz az EU-ban 2026-ban

A tagállamokban a válaszadók több mint háromnegyede (77%, +3 százalékpont) egyetért azzal, hogy a magas szintű közalkalmazotti pozíciók jelölése országukban<sup>27</sup> erősen átpolitizált, míg 15% (-2 százalékpont) nem ért egyet ezzel, 8% (-1 százalékpont) pedig azt állítja, hogy nem tudja.

Ami az állami forrásokhoz való hozzáférést illeti, a válaszadók közel kétharmada (65%, +1 százalékpont) egyetért azzal, hogy a megvesztegetés vagy a kapcsolatok használata a leggyakoribb módja annak, hogy a vállalatok közbeszerzési szerződéseket kapjanak, köztük 18%, akik teljes mértékben egyetértenek (változatlan). Ezzel szemben 27% nem ért egyet ezzel az állítással (változatlan), míg 8% nem tudja (-1 százalékpont).

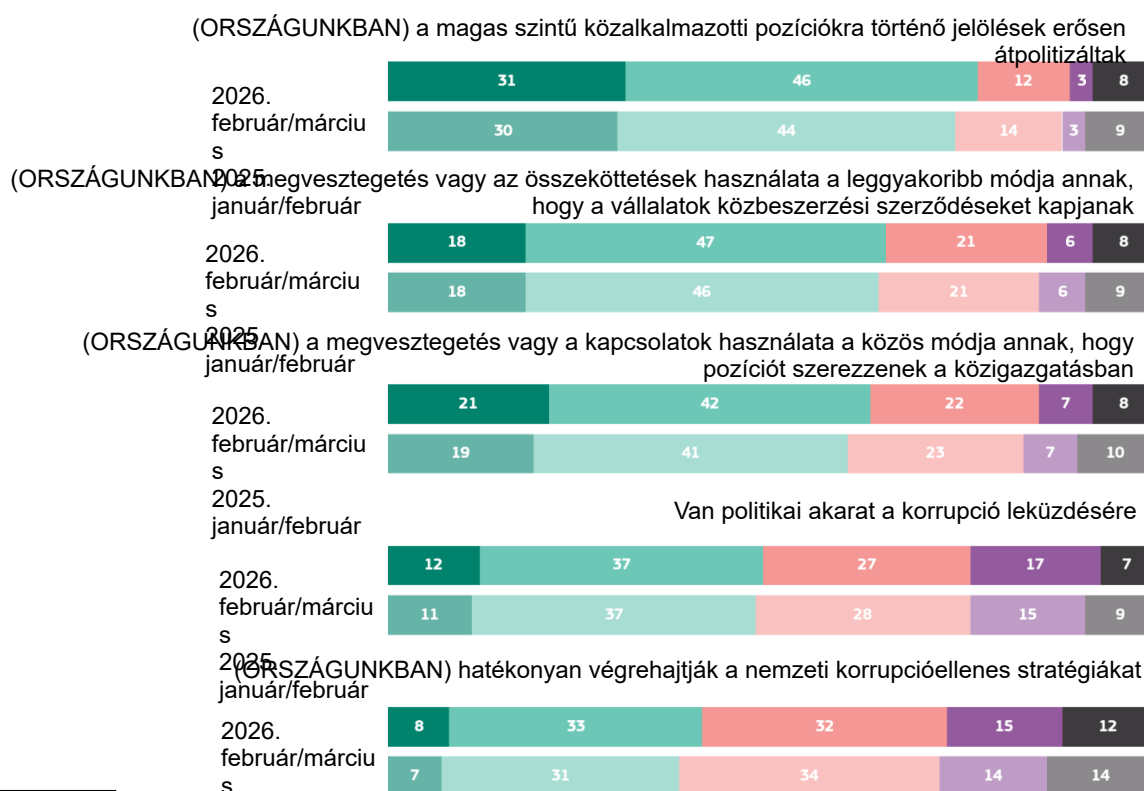
Hasonló arányban, a válaszadók 63%-a (+3 százalékpont) ért egyet azzal, hogy a megvesztegetés vagy a kapcsolatok használata a közigazgatási pozíció megszerzésének általános

módja, beleértve a 21%-ot (+2 százalékpont), akik teljes mértékben egyetértenek. Ezzel szemben 29 % nem ért egyet (-1 százalékpont), míg 8 % „nem tudom” választ adott (-2 százalékpont).

Továbbá, ami a korrupció elleni küzdelemre irányuló erőfeszítéseket illeti, a válaszadók valamivel kevesebb mint fele (49%, +1 százalékpont) ért egyet azzal, hogy országukban politikai akarat van a korrupció kezelésére. Ezzel szemben 44% nem ért egyet (-1 százalékpont), míg 7% azt mondja, hogy nem tudja (-2 százalékpont).

Végül tíz válaszadóból mintegy négy (41%, +3 százalékpont) egyetért azzal, hogy országukban hatékonyan végrehajtják a nemzeti korrupcióellenes stratégiákat. A relatív többség (47%, -1 százalékpont) azonban nem ért egyet ezzel az állítással, míg 12% (-2 százalékpont) nem tudja.

QC12b: Kérjük, jelezze, hogy egyetért-e vagy sem az alábbiak mindegyikével? (EU-27) (%)

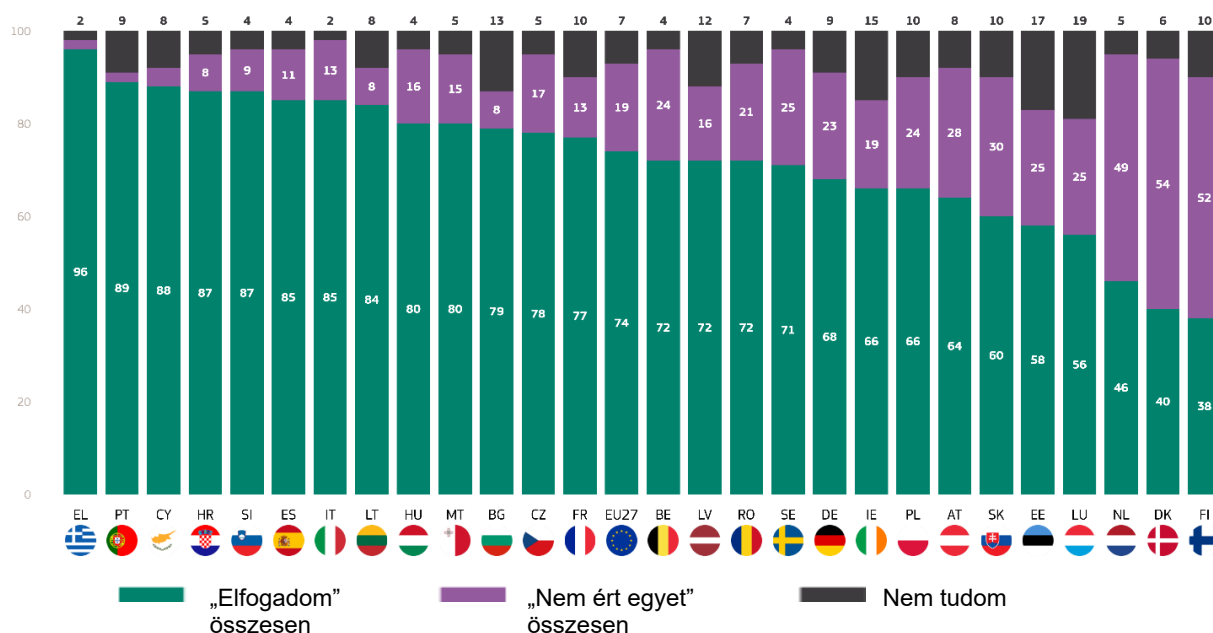


27 QC12b: Kérjük, jelezze, hogy egyetért-e vagy sem az alábbiak mindegyikével? (EU-27) (%)  
 1. (ORSZÁGUNKBAN) a megvesztegetés vagy az összeköttetések használata a leggyakoribb módja annak, hogy a vállalatok közbeszerzési szerződéseket kapjanak  
 2. (ORSZÁGUNKBAN) a megvesztegetés vagy a kapcsolatok használata a közös módja annak, hogy pozíciót szerezzenek a közigazgatásban  
 3. (ORSZÁGUNKBAN) a magas szintű közalkalmazotti pozíciókra történő jelölések erősen átpolitizáltak  
 4. (ORSZÁGUNKBAN) hatékonyan végrehajtják a nemzeti korrupcióellenes stratégiákat  
 5. Van politikai akarat a korrupció leküzdésére

## Korrupció a helyi vagy regionális szintű közintézményekben

Finnország (38%), Dánia (40%) és Hollandia (46%) kivételével valamennyi tagállamban a válaszadók legalább fele úgy véli, hogy országuk helyi vagy regionális közintézményeiben korrupció tapasztalható. Ez az arány Görögországban (96%), Portugáliában (89%) és Cipruson (88%) a legmagasabb.

QC12a.1.: Kérjük, jelezze, hogy egyetért-e vagy sem az alábbiak mindegyikével? Korrupció van a helyi vagy regionális közintézményekben (ORSZÁGUNKBAN) (%)



Azoknak a válaszadóknak az aránya, akik egyetértenek azzal, hogy országukban a helyi vagy regionális közintézményekben korrupció van, 18 országban nőtt, különösen Németországban (68%, + 8 százalékpont) és Svédországban (71%, + 8 százalékpont). Másrészt ez az arány három országban csökkent, leginkább Luxemburgban (56%, - 8 százalékpont) és Horvátországban (87%, - 5 százalékpont).

QC12a.1.: Kérjük, jelezze, hogy egyetért-e vagy sem az alábbiak mindegyikével? — Korrupció van a helyi vagy regionális közintézményekben (ORSZÁGUNKBAN) (%)

	EU27	DE	SE	SI	BE	LT	CY	FR	SK	IE	IT	BG	EL	LV	NL	RO	AT	EE	MT	CZ	DK	ES	FI	PL	PT	HU	HR	LU
„Elfogadom” összesen	74	68	71	87	72	84	88	77	60	66	85	79	96	72	46	72	64	58	80	78	40	85	38	66	89	80	87	56
2026. február/március	▲4	▲8	▲8	▲7	▲6	▲6	▲5	▲5	▲5	▲4	▲4	▲3	▲2	▲2	▲2	▲1	▲1	▲1	=	=	=	=	=	=	=	▼4	▼5	▼8
„Nem ért egyet” összesen	19	23	25	9	24	8	4	13	30	19	13	8	2	16	49	21	28	25	15	17	54	11	52	24	2	16	8	25
2025. január/február	▼3	▼7	▼8	▼4	▼4	▼2	▼3	▼4	▼5	▼4	▼2	▼4	▼1	▲1	▼1	▼3	▲2	▼1	▲3	▲3	▼1	▲1	=	▼1	=	▲4	▲2	▲5
Nem tudom	7	9	4	4	4	8	8	10	10	15	2	13	2	12	5	7	8	17	5	5	6	4	10	10	9	4	5	19
2026. február/március	▼1	▼1	=	▼3	▼2	▼4	▼2	▼1	=	=	▼2	▲1	▼1	▼3	▼1	▲1	▼3	=	▼4	▼3	▲1	▼1	=	▲1	=	=	▲3	▲3
2025. január/február																												
2026. február/március																												
2025. január/február																												

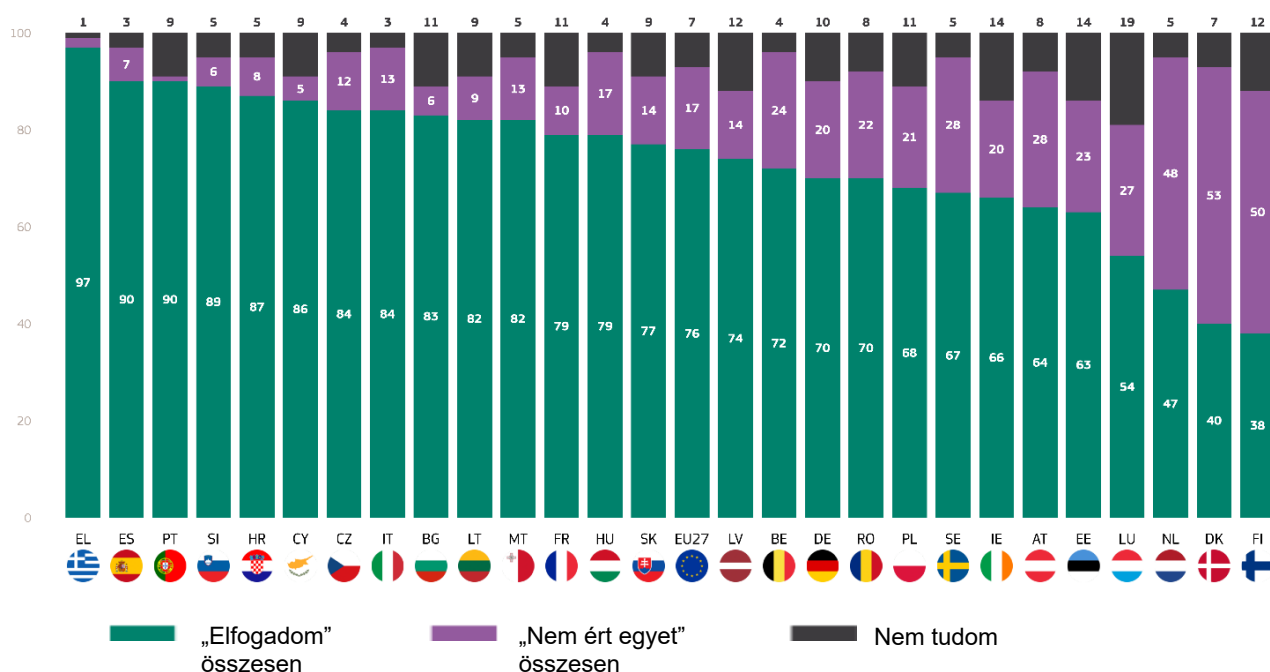
Az Eurobarométer 573. sz. különjelentése  
A polgárok hozzáállása a korrupcióhoz az EU-ban 2026-ban

**Korrupció a nemzeti szintű közintézményekben**

Finnország (38%), Dánia (40%) és Hollandia (47%) kivételével valamennyi tagállamban a válaszadók legalább fele úgy véli, hogy országuk nemzeti közintézményeiben korrupció tapasztalható. Ez az arány Görögországban (97%), Spanyolországban és Portugáliában (mindkettő 90%) a legmagasabb.

A válaszadók azon része, akik egyetértenek azzal, hogy

QC12a2: Kérjük, jelezze, hogy egyetért-e vagy sem az alábbiak mindegyikével? Korrupció van a nemzeti közintézményekben (ORSZÁGUNKBAN) (%)



országukban a nemzeti közintézményekben korrupció van, 16 országban nőtt, különösen Németországban (70%, + 8 százalékpont) és Szlovákiában (77%, + 8 százalékpont). Másrészt ez az arány öt országban csökkent, leginkább Luxemburgban (54%, -6 százalékpont) és Horvátországban (87%, -3 százalékpont).

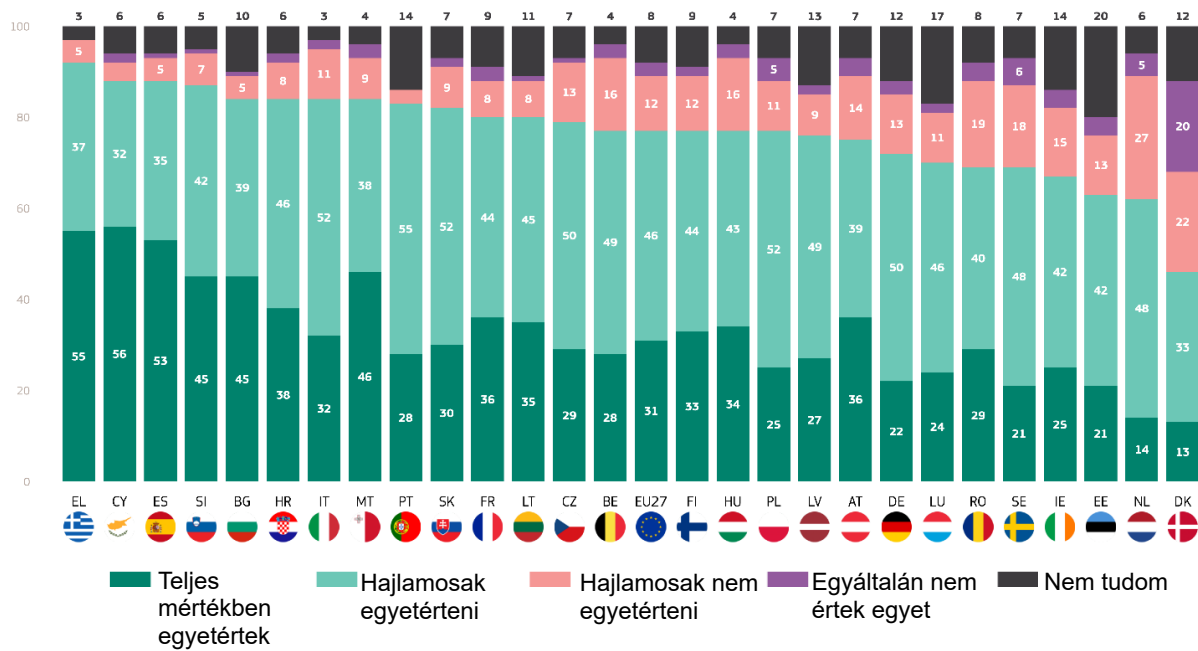
QC12a.2.: Kérjük, jelezze, hogy egyetért-e vagy sem az alábbiak mindegyikével? — Korrupció van a nemzeti közintézményekben (ORSZÁGUNKBAN) (%)

	EU27	DE	SK	FR	BG	LT	SE	AT	BE	IE	SI	CZ	ES	EE	EL	CY	FI	DK	IT	MT	PL	PT	RO	LV	NL	HU	HR	LU	
„Elfogadom” összesen	76	70	77	79	83	82	67	64	72	66	89	84	90	63	97	86	38	40	84	82	68	90	70	74	47	79	87	54	
2025. február/március	+3	+8	+8	+6	+5	+5	+5	+4	+4	+4	+4	+3	+3	+2	+2	+1	+1	=	=	=	=	=	=	=	-1	-1	-2	-3	-6
„Nem ért egyet” összesen	17	20	14	10	6	9	28	28	24	20	6	12	7	23	2	5	50	53	13	13	21	1	22	14	48	17	8	27	
2025. január/február	-2	-6	-8	-5	-5	-2	-4	=	-2	-2	-2	-1	-1	-1	=	-1	-1	-1	-1	-1	-1	-1	-1	-1	-3	-2	-3	=	+4
Nem tudom	7	10	9	11	11	9	5	8	4	14	5	4	3	14	1	9	12	7	3	5	11	9	8	12	5	4	5	19	
2026. február/március	-1	-2	=	-1	=	+3	-1	-4	-2	-2	-2	-4	-2	+3	-2	=	=	=	+1	-1	+4	+2	+1	+1	-2	-1	-1	+3	+2
2025. január/február																													
2026. február/március																													

### A magas szintű közalkalmazotti pozíciókra történő jelölések átpolitizálása

26 tagállamban az európaiak több mint fele azt állítja, hogy országukban a magas szintű közalkalmazotti pozíciókra történő jelölések erősen átpolitizáltak. A megállapodás Görögországban (92%), Cipruson (88%) és Spanyolországban (88%) a legelterjedtebb, míg Dániában (46%), Hollandiában (62%) és Észtországban (63%) a válaszadók a legkisebb

QC12b3: Kérjük, jelezze, hogy egyetért-e vagy sem az alábbiak mindegyikével? - (ORSZÁGUNKBAN).  
 A magas szintű közalkalmazotti pozíciók jelölése erősen átpolitizáltak (%)



valószínűséggel osztják ezt a nézetet.

Az Eurobarométer 573. sz. különjelentése  
A polgárok hozzáállása a korrupcióhoz az EU-ban 2026-ban

**A politikai pártok finanszírozásának átláthatósága és felügyelete**

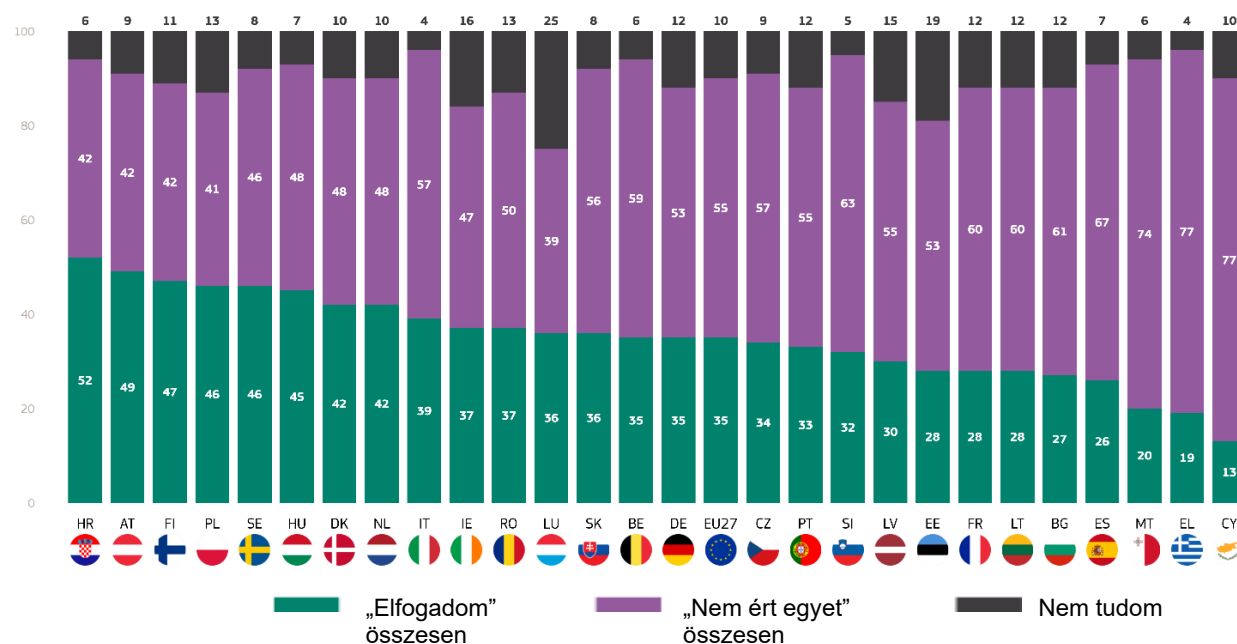
(13%, -6 százalékpont) és Görögországban (19%, -5 százalékpont) – kevésbé elterjedt.

17 tagállamban a válaszadók legalább fele nem ért egyet azzal, hogy országukban megfelelő az átláthatóság és a politikai pártok finanszírozásának felügyelete. Ez a nézet Cipruson és Görögországban a legelterjedtebb (mindkettő 77%), ezt követi Málta (74%).

Ezzel szemben Horvátországban (52%), Ausztriában (49%), Finnországban (47%) és Lengyelországban (46%) a válaszadók többsége egyetért ezzel az állítással. Svédországban (46%) a vélemények egyenlően oszlanak meg, és a válaszadók egyenlő arányban értenek egyet és nem értenek egyet.

A politikai pártok finanszírozásának megfelelő átláthatóságáról és felügyeletéről szóló megállapodás 20 országban nőtt, legszembetűnőbben Magyarországon (45%, +11 százalékpont) és Lettországon (30%, +10 százalékpont). Ezzel szemben ez a nézet hét országban – leginkább Cipruson

QC12a.10: Kérjük, jelezze, hogy egyetért-e vagy sem az alábbiak mindegyikével? A politikai pártok finanszírozásának megfelelő átláthatósága és felügyelete (ORSZÁGUNKBAN) (%)



QC12a.10: Kérjük, jelezze, hogy egyetért-e vagy sem az alábbiak mindegyikével? — A politikai pártok finanszírozásának megfelelő átláthatósága és felügyelete (ORSZÁGUNKBAN) (%)

	EU27	HU	LV	BG	HR	DK	FR	LT	LU	PT	SK	CZ	DE	ES	NL	AT	EE	IE	PL	SE	SI	MT	BE	FI	RO	IT	EL	CY
„Elfogadom” összesen	35	45	30	27	52	42	28	28	36	33	36	34	35	26	42	49	28	37	46	46	32	20	35	47	37	39	19	13
2026. február/március	▲2	▲11	▲10	▲8	▲7	▲5	▲5	▲5	▲5	▲5	▲5	▲4	▲4	▲4	▲4	▲3	▲3	▲2	▲2	▲2	▲2	▼1	▼3	▼3	▼3	▼4	▼5	▼6
„Nem ért egyet” összesen	55	48	55	61	42	48	60	60	39	55	56	57	53	67	48	42	53	47	41	46	63	74	59	42	50	57	77	77
2025. január/február	▼2	▼10	▼5	▼7	▼10	▼3	▼5	-	▼11	▼6	▼2	▼1	▼2	▼4	▼5	-	▼2	▼1	▼3	▼3	▲4	▲5	▲4	▲5	▼1	▲5	▲7	▲5
2026. február/március	=	▼1	▼5	▼1	▲3	▼2	=	▼5	▲6	▲1	▼3	▼3	▼2	=	▲1	▼3	▼1	▼1	▲1	▲1	▼6	▼4	▼1	▼2	▲4	▼1	▼2	▲1
Nem tudom összesen	10	7	15	12	6	10	12	12	25	12	8	9	12	7	10	9	19	16	13	8	5	6	6	11	13	4	4	10
2025. január/február																												

Az Eurobarométer 573. sz. különjelentése  
A polgárok hozzáállása a korrupcióhoz az EU-ban 2026-ban

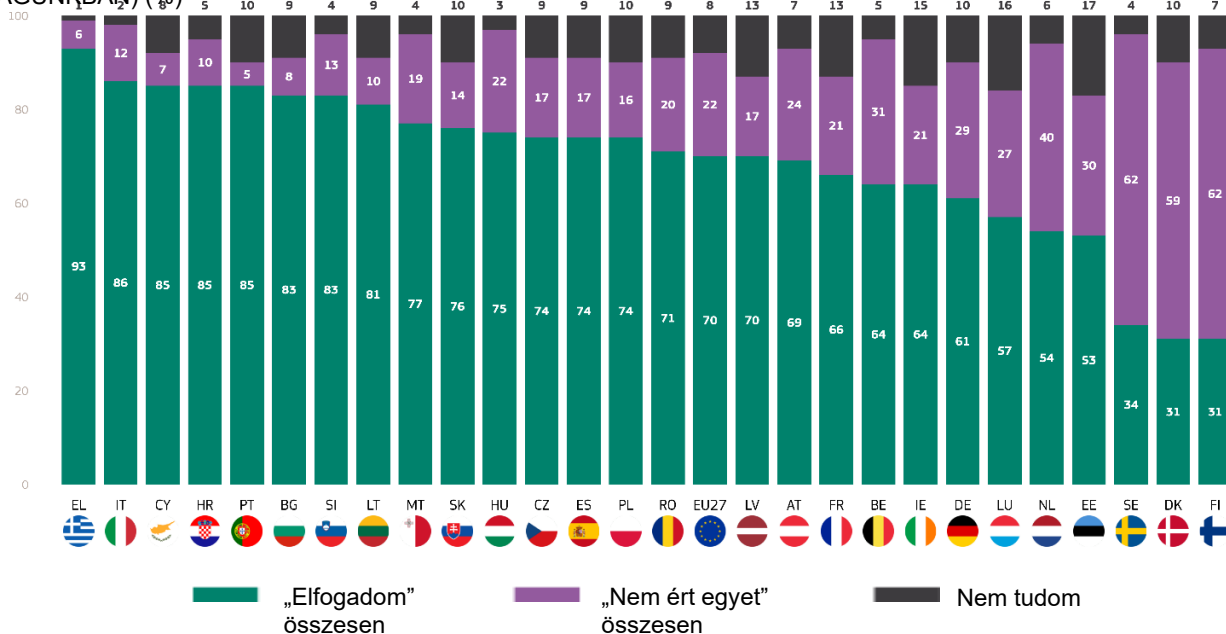
**Megvesztegetés és a kapcsolatok használata**

24 tagállamban a válaszadók legalább fele úgy véli, hogy a megvesztegetés és az összeköttetések használata gyakran a legegyszerűbb módja annak, hogy bizonyos közszolgáltatásokat szerezzenek be országukban. Ez az arány Görögországban (93%), Olaszországban (86%), Cipruson, Horvátországban és Portugáliában (mindegyik 85%) a legmagasabb. A skandináv országok kiemelkednek, és a válaszadók mintegy egyharmada osztja ezt a nézetet: Finnország és Dánia (mindkettő 31%), valamint Svédország (34%).

19 országban, különösen Hollandiában (54%, +7 százalékpont), Belgiumban (64%, +6 százalékpont), Írországban (64%, +6 százalékpont) és Litvániában (81%, +6

százalékpont), Romániában (71%, -4 százalékpont) és Horvátországban (85%, -4 százalékpont).

QC12a9: Kérjük, jelezze, hogy egyetért-e vagy sem az alábbiak mindegyikével? A megvesztegetés és az összeköttetések használata gyakran a legegyszerűbb módja annak, hogy bizonyos közszolgáltatásokhoz jussunk (ORSZÁGUNKBAN) (%)



százalékpont) nőtt az az egyetértés, hogy a megvesztegetés és a személyes kapcsolatok használata gyakran a legegyszerűbb módja bizonyos közszolgáltatások igénybevételének. Ezzel szemben csökkenés figyelhető meg öt országban, különösen Luxemburgban (57%, -5

QC12a.9: Kérjük, jelezze, hogy egyetért-e vagy sem az alábbiak mindegyikével? — A megvesztegetés és az összeköttetések használata gyakran a legegyszerűbb módja annak, hogy bizonyos közszolgáltatásokhoz jussunk (ORSZÁGUNKBAN) (%)

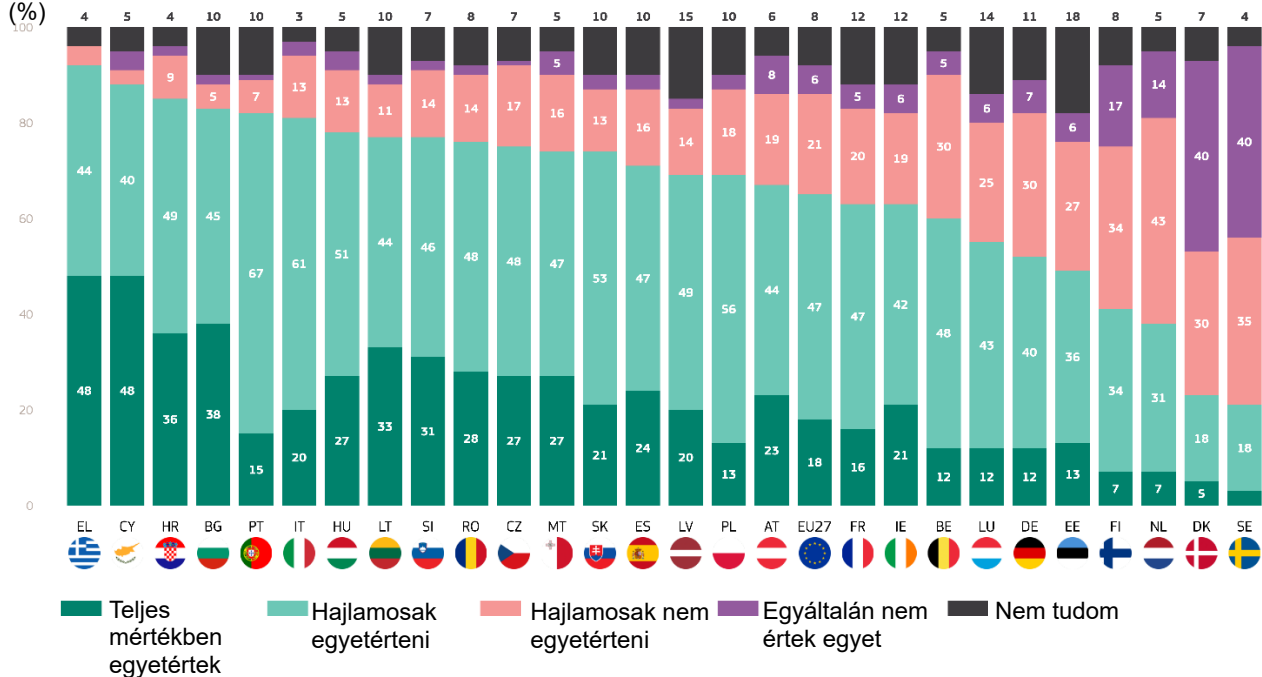
	EU27	NL	BE	IE	LT	DE	IT	SI	SK	CZ	ES	FR	PL	BG	LV	AT	FI	PT	EL	SE	CY	DK	MT	EE	HU	HR	RO	LU
„Elfogadom” összesen	70	54	64	64	81	61	86	83	76	74	74	66	74	83	70	69	31	85	93	34	85	31	77	53	75	85	71	57
február/március	▲4	▲7	▲6	▲6	▲6	▲5	▲5	▲5	▲5	▲4	▲4	▲4	▲4	▲3	▲3	▲2	▲2	▲2	▲1	▲1	=	=	=	▼1	▼3	▼4	▼4	▼5
S	22	40	31	21	10	29	12	13	14	17	17	21	16	8	17	24	62	5	6	62	7	59	19	30	22	10	20	27
„Nem ért egyet” összesen	▼2	▼6	▼5	▼3	▼2	=	▼3	▼2	▼2	▼3	=	▼4	▼5	▼3	▼3	▼1	=	▼1	=	=	=	=	▲5	▲2	▲5	▲1	=	▲5
január/február	8	6	5	15	9	10	2	4	10	9	9	13	10	9	13	7	7	10	1	4	8	10	4	17	3	5	9	16
2026. február/március	▼2	▼1	▼1	▼3	▼4	▼5	▼2	▼3	▼3	▼1	▼4	=	▲1	=	▼6	▼1	▼2	▼1	▼1	▼1	=	=	▼5	▼1	▼2	▲3	▲4	=
Nem tudom																												
S																												
2025. január/február																												
2026. február/március																												
S																												
2025. január/február																												

Az Eurobarométer 573. sz. különjelentése  
A polgárok hozzáállása a korrupcióhoz az EU-ban 2026-ban

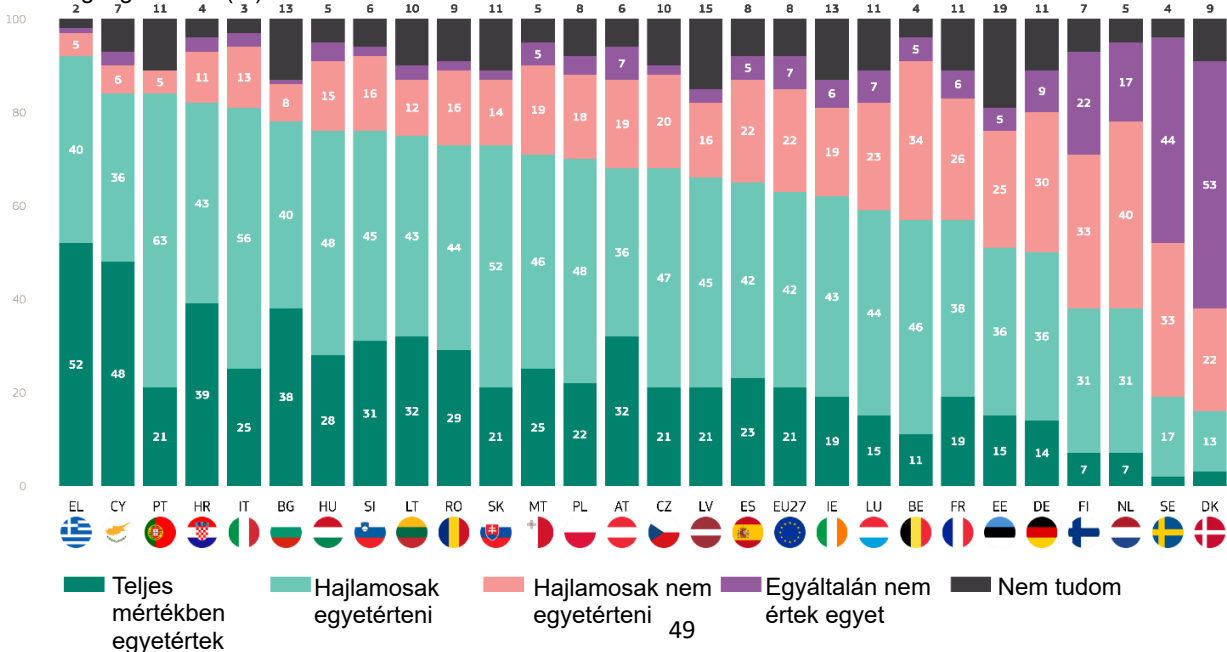
Ami azt a kijelentést illeti, hogy a megvesztegetés vagy az összeköttetések használata a közös módja annak, hogy a vállalatok közbeszerzési szerződéseket kapjanak, a megállapodások szintje jelentősen eltér: míg 22 tagállamban a válaszadók több mint fele egyetért ezzel, leginkább Görögországban (92%), Cipruson (88%) és Horvátországban (85%), Svédországban (21%), Dániában (23%) és Hollandiában (38%) a legkisebb a valószínűsége annak, hogy egyetértenek.

Hasonló kép rajzolódik ki a nemzeti megállapodási szintek vizsgálatakor azzal a kijelentéssel, hogy „a megvesztegetés vagy az összeköttetések használata a közös módja annak, hogy pozíciót szerezzenek a közigazgatásban”. A megállapodás Görögországban (92%), Cipruson és Portugáliában (mindkettő 84%) a legmagasabb. Ezzel szemben a válaszadók kevesebb mint fele ért egyet négy tagállamban: Dánia (16 %), Svédország (19 %), Finnország és Hollandia (mindkettő 38 %).

QC12b.1.: Kérjük, jelezze, hogy egyetért-e vagy sem az alábbiak mindegyikével? [ORSZÁGUNKBAN] a megvesztegetés vagy az összeköttetések használata a leggyakoribb módja annak, hogy a vállalatok közbeszerzési szerződéseket kapjanak (%)



QC12b.2.: Kérjük, jelezze, hogy egyetért-e vagy sem az alábbiak mindegyikével? (ORSZÁGUNKBAN) a megvesztegetés vagy a kapcsolatok használata a leggyakoribb módja annak, hogy pozíciót szerezzenek a közigazgatásban (%)



Az Eurobarométer 573. sz. különjelentése  
A polgárok hozzáállása a korrupcióhoz az EU-ban 2026-ban

A társadalmi -demográfiai elemzés a következő mintákat tárja fel:

- A férfiak (26%) valamivel nagyobb valószínűséggel, mint a nők (23%) egyetértenek abban, hogy a megvesztegetés és a kapcsolatok használata gyakran a legegyszerűbb módja bizonyos közszolgáltatások megszerzésének.
- Az idősebb válaszadók a fiatalabbakhoz képest nagyobb valószínűséggel vélik úgy, hogy a helyi vagy regionális közintézményekben és a nemzeti közintézményekben létezik korrupció. A 25–54 éves válaszadók 27–32 %-a teljes mértékben egyetért azzal, hogy ezekben az intézményekben létezik korrupció, szemben a 15–24 évesek 23, illetve 26 %-ával.
- Azok a válaszadók, akik 20 éves vagy annál idősebb korukban fejezték be tanulmányaikat, valamint azok, akik még tanulnak, kevésbé valószínű, hogy teljes mértékben egyetértenek azzal, hogy korrupció van a helyi vagy regionális közintézményekben, a nemzeti közintézményekben, és hogy a vesztegetés és a kapcsolatok használata a legegyszerűbb módja bizonyos közszolgáltatások megszerzésének.
- A korrupció tapasztalata szorosan összefügg az érzékeléssel. A korrupciót tapasztaló válaszadók nagy többsége (63%) és a korrupciót tapasztalók közel fele (48%) teljes mértékben egyetért azzal, hogy a helyi vagy regionális közintézményekben korrupció tapasztalható, szemben a korrupciót nem tapasztaló és nem tapasztaló válaszadók 25%-ával. Hasonló minta figyelhető meg a nemzeti közintézmények esetében (65%, szemben a 28%-kal), valamint a megvesztegetés és a közszolgáltatások igénybevételének módjaként használt kapcsolatok esetében (49%, szemben a 24%-kal).

QC12a Kérjük, mondja el, hogy egyetért vagy nem ért egyet az alábbiak mindegyikével? „Összes hozzájárulás” (% – EU)

	Korrupció van a helyi vagy regionális közintézményekben (ORSZÁGUNKBAN)	Korrupció van a nemzeti közintézményekben (ORSZÁGUNKBAN)	A megvesztegetés és a kapcsolatok használata gyakran a legegyszerűbb módja bizonyos közszolgáltatások megszerzésének (ORSZÁGUNK)
EU-27	26	30	25
<b>Nem</b>			
Férfi	27	31	26
Nő	24	29	23
<b>Életkor</b>			
15-24	23	26	25
25-39	27	31	23
40-54	27	32	27
>=55	25	29	24
<b>Oktatás (vége)</b>			
<=15	32	37	29
16-19	26	30	26
>=20	24	28	22
Még mindig tanulok	21	24	23
<b>Társadalmi-szakmai kategória</b>			
Önálló vállalkozó	27	30	25
Menedzserek	24	27	21
Egyéb fehér gallér	25	30	24
Manuális munkások	27	32	27
Házi személyek	27	30	26
Munkanélküli	36	38	30
Nyugdíjas	25	28	24
Diákok	21	25	23
<b>A számlák kifizetésének nehézségei</b>			
Az idő nagy részében	43	44	36
Időről időre	29	32	29
Szinte soha/soha	23	27	22
<b>Tapasztalt vagy tapasztalt korrupció</b>			
Igen, tapasztalt	63	65	49
Igen, tanúja volt	48	51	39
Nem	25	28	24
<b>Ismersz valakit, aki vesztegetést fogad el</b>			
Igen	48	50	42
Nem	23	27	23

## 2. Korrupció az üzleti életben

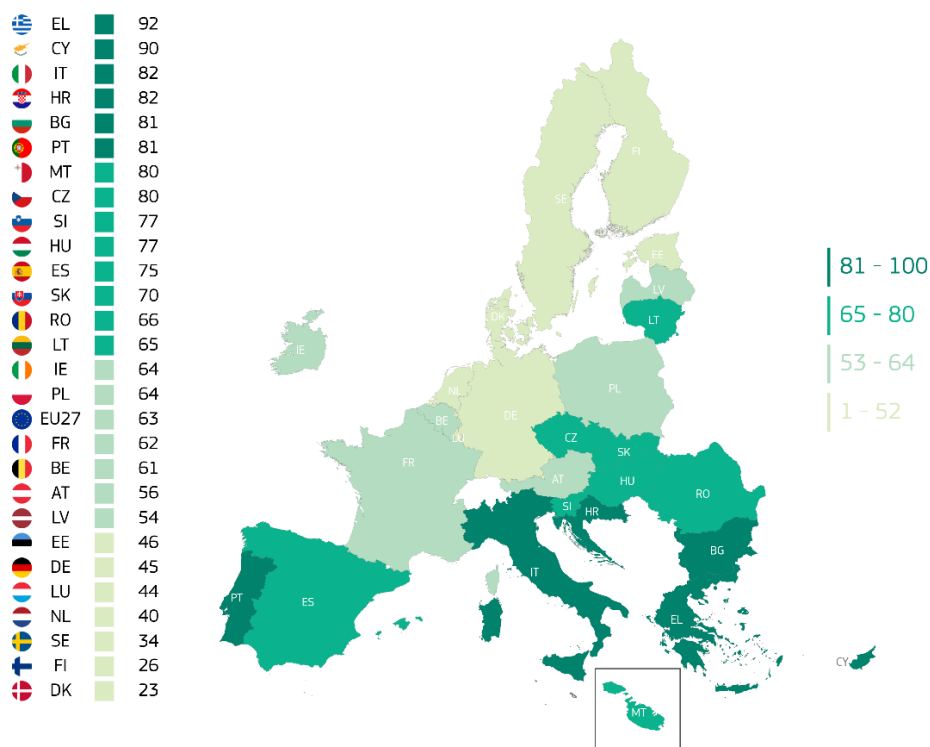
Tízből hat válaszadó úgy véli, hogy a korrupció része az üzleti kultúrának.

Az üzleti korrupció megítélése továbbra is széles körben elterjedt a válaszadók körében szerte az Európai Unióban. A válaszadókat arról kérdezték, hogy egyetértene-e azzal az állítással, hogy a korrupció az országuk üzleti kultúrájának részét képezi.<sup>28</sup>

Unió-szerte a válaszadók közel kétharmada (63%) egyetért ezzel a kijelentéssel.

Nemzeti szinten 20 tagállamban a válaszadók több mint fele véli úgy, hogy a korrupció az ország üzleti kultúrájának részét képezi. A legmagasabb arányt Görögországban (92%), Cipruson (90%), Olaszországban és Horvátországban (mindkettő 82%), valamint Bulgáriában és Portugáliában (mindkettő 81%) mérték.

QC12a.3.: Kérjük, jelezze, hogy egyetért-e vagy sem az alábbiak mindegyikével:  
A korrupció része az üzleti kultúrának (ORSZÁGUNK) – „Elfogadom” összesen (EU-27) (%)



A térkép jól illusztrálja a földrajzi különbségeket. A dél-európai és kelet-európai válaszadók nagyobb valószínűséggel értenek egyet azzal, hogy a korrupció az országuk üzleti kultúrájának része, míg az észak-európai válaszadók általában kevésbé osztják ezt a nézetet.

<sup>28</sup> kérdés: Kérjük, jelezze, hogy egyetért-e vagy sem az alábbiak mindegyikével? A korrupció része az üzleti kultúrának (ORSZÁGUNK)

Az Eurobarométer 573. sz. különjelentése  
A polgárok hozzáállása a korrupcióhoz az EU-ban 2026-ban

2025-höz képest 17 tagállamban nőtt az arra vonatkozó egyetértés, hogy a korrupció az üzleti kultúra részét képezi, különösen Szlovéniában (77%, +9 százalékpont), Csehországban (80%, +8 százalékpont) és Szlovákiában (70%, +8 százalékpont). Azon hat tagállam közül, ahol a megállapodás csökkent, a legnagyobb csökkenés Portugáliában figyelhető meg (81%, -4 százalékpont).

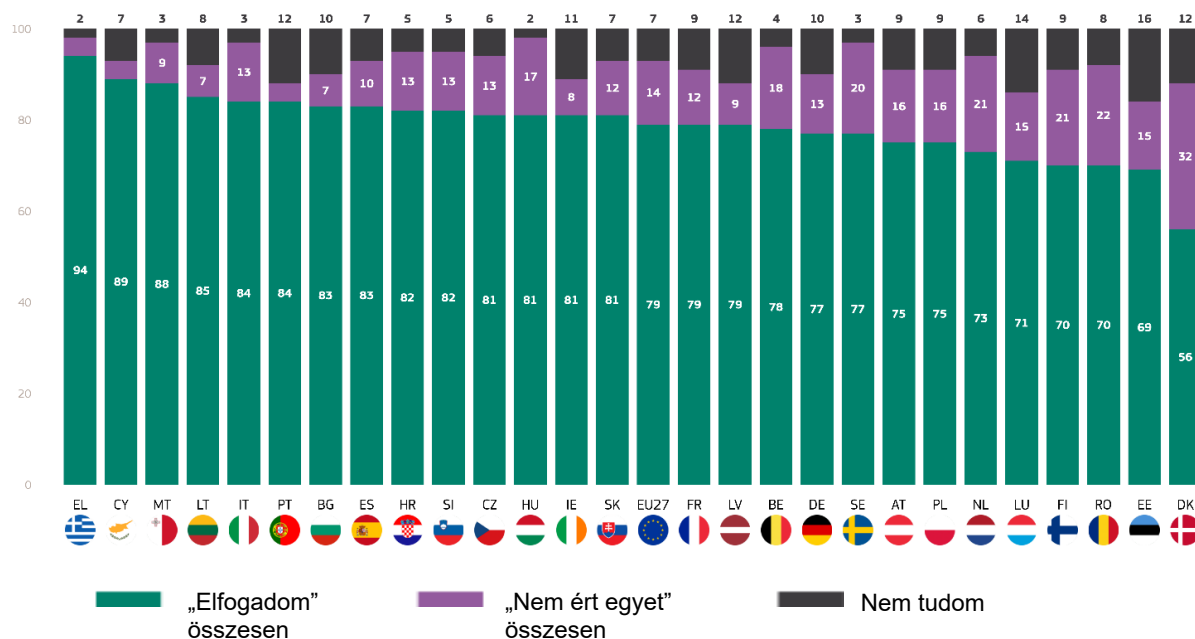
QC12.a3: Kérjük, jelezze, hogy egyetért-e vagy sem az alábbiak mindegyikével? A korrupció része az üzleti kultúrának (ORSZÁGUNKBAN) [%]

		EU27	SI	CZ	SK	FR	BE	CY	EL	IE	SE	BG	LT	NL	DE	IT	ES	LV	PL	AT	EE	MT	RO	HR	DK	LU	FI	HU	PT
„Elfogadom” összesen	2026. február/március	63	77	80	70	62	61	90	92	64	34	81	65	40	45	82	75	54	64	56	46	80	66	82	23	44	26	77	81
	2025. január/február	+2	+9	+8	+8	+7	+6	+5	+5	+5	+5	+4	+4	+3	+2	+2	+1	+1	+1	-	-	-	-	-	-1	-2	-2	-3	-3
„Nem ért egyet” összesen	2026. február/március	30	18	15	18	27	34	3	7	23	63	9	22	57	46	16	18	32	26	39	40	16	25	13	71	41	64	20	8
	2025. január/február	-1	-7	-5	-7	-6	-6	-4	-1	-4	-5	-4	-1	-2	-	-	-	-6	-3	-4	-1	-4	-2	-1	-	-3	-1	-5	-3
Nem tudom	2026. február/március	-1	-2	-3	-1	-1	=	-1	-4	-1	=	=	-3	-1	-2	-2	-1	-7	-2	-4	-1	-4	+2	+2	-2	-1	+2	-2	+1
	2025. január/február																												
	2026. február/március																												
	2025. január/február																												

Az Eurobarométer 573. sz. különjelentése  
A polgárok hozzáállása a korrupcióhoz az EU-ban 2026-ban

Emellett minden tagállamban a válaszadók több mint fele véli úgy, hogy országukban az üzleti élet és a politika közötti szoros kapcsolat is korrupcióhoz vezet.<sup>29</sup> Tízből több mint kilenc (94%) Görögországban vallja ezt a nézetet, ezt követi Ciprus (89%) és Málta (88%). Az egyetlen ország, ahol tízből kevesebb mint hat egyetért, Dánia (56%).

QC12 a8: Kérjük, jelezze, hogy egyetért-e vagy sem az alábbiak mindegyikével? A vállalkozások és a politika közötti túl szoros kapcsolatok (ORSZÁGUNKBAN) korrupcióhoz vezetnek (%)



20 tagállamban a válaszadók most nagyobb valószínűséggel értenek egyet azzal, hogy a vállalkozások és a politika közötti szoros kapcsolatok is korrupcióhoz vezetnek, és a legnagyobb növekedést Finnországban (70%, + 7 százalékpont), Írországban (81%, + 7 százalékpont) és Svédországban (77%, + 7 százalékpont) figyelték meg. A megállapodás öt országban csökkent, a legerőteljesebb csökkenés Horvátországban volt tapasztalható (82%, -4 százalékpont).

QC12a8: Kérjük, jelezze, hogy egyetért-e vagy sem az alábbiak mindegyikével? A vállalkozások és a politika közötti túl szoros kapcsolatok (ORSZÁGUNKBAN) korrupcióhoz vezetnek (%)

	EU27	FI	IE	SE	BE	CY	DE	MT	SI	LT	LV	PL	BG	CZ	EE	IT	SK	EL	LU	DK	FR	ES	HU	AT	NL	PT	RO	HR
„Elfogadom” összesen	79	70	81	77	78	89	77	88	82	85	79	75	83	81	69	84	81	94	71	56	79	83	81	75	73	84	70	82
2026. február/március	+2	+7	+7	+7	+5	+5	+5	+5	+5	+4	+4	+4	+3	+3	+3	+3	+3	+2	+2	+1	+1	=	=	+2	+2	+2	+3	+4
2025. január/február	14	21	8	20	18	4	13	9	13	7	9	16	7	13	15	13	12	4	15	32	12	10	17	16	21	4	22	13
2026. február/március	=	+5	+3	+4	+3	+4	+2	=	+2	+1	=	+5	+3	=	+1	+1	+2	+1	+1	+3	+2	+1	+2	=	+1	=	=	+2
2025. január/február	7	9	11	3	4	7	10	3	5	8	12	9	10	6	16	3	7	2	14	12	9	7	2	9	6	12	8	5
2026. február/március	+2	+2	+4	+3	+2	+1	+3	+5	+3	+3	+4	+1	=	+3	+2	+2	+1	+1	+1	+2	+3	+1	+2	+2	+1	+2	+3	+2
Nem tudom	12	14	10	11	10	8	11	10	14	12	11	12	13	14	13	12	13	12	12	12	12	12	12	12	12	12	12	12
2025. január/február	12	14	10	11	10	8	11	10	14	12	11	12	13	14	13	12	13	12	12	12	12	12	12	12	12	12	12	12
2026. február/március	+2	+2	+2	+2	+2	+2	+2	+2	+2	+2	+2	+2	+2	+2	+2	+2	+2	+2	+2	+2	+2	+2	+2	+2	+2	+2	+2	+2

<sup>29</sup> QC12a.8. Kérjük, jelezze, hogy egyetért-e vagy sem az alábbiak mindegyikével? A vállalkozások és a politika közötti túl szoros kapcsolatok (ORSZÁGUNKBAN) korrupcióhoz vezetnek

Az Eurobarométer 573. sz. különjelentése  
A polgárok hozzáállása a korrupcióhoz az EU-ban 2026-ban

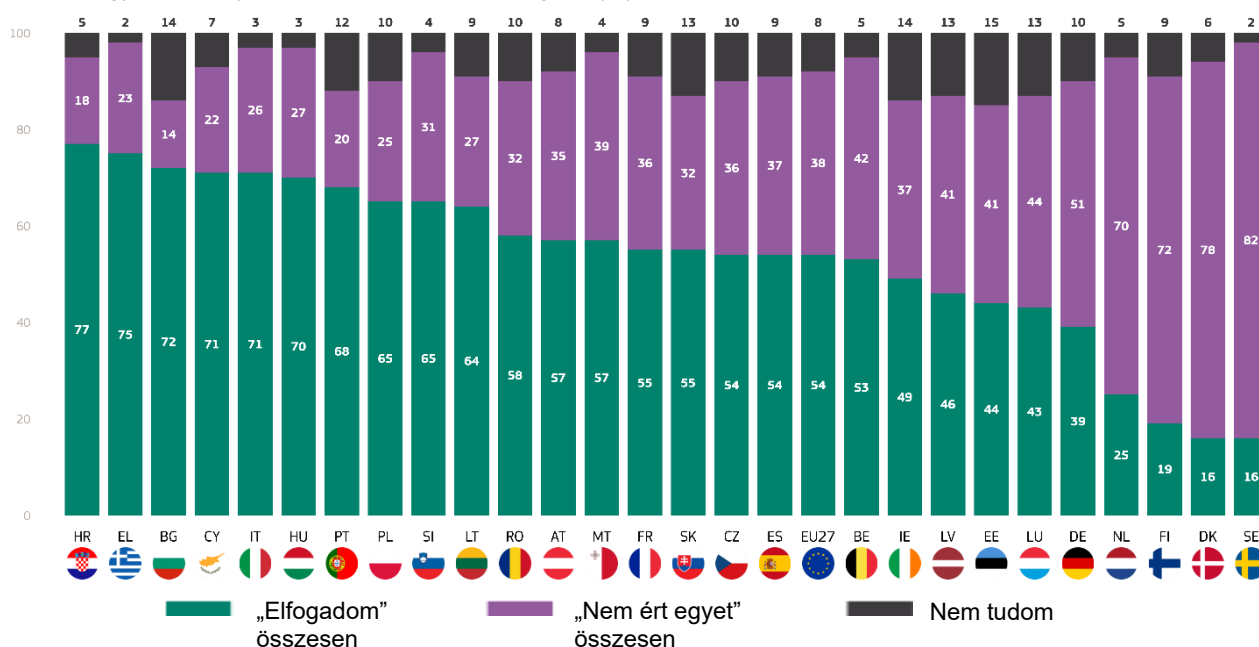
Ezenkívül arra a kérdésre, hogy országukban az üzleti siker egyetlen módja-e a politikai kapcsolatok megléte,<sup>30</sup> a válaszadók több mint fele (54%) egyetértett azzal, hogy ez a helyzet.

18 tagállamban a válaszadók több mint fele úgy véli, hogy országukban az üzleti siker egyetlen módja a politikai kapcsolatok megléte. Tízből legalább hét osztja ezt a véleményt Horvátországban (77%), Görögországban (75%), Bulgáriában (72%), Cipruson és Olaszországban (mindkettő 71%), valamint Magyarországon (70%).

A skála másik végén három országban kevesebb mint minden ötödik válaszadó ért egyet az állítással: Svédország, Dánia (16%) és Finnország (19%).

A legnagyobb növekedés Szlovákiában (55%, + 9 százalékpont) és Csehországban (54%, + 8 százalékpont) következett be. A legnagyobb csökkenés Luxemburgban (43%, -10 százalékpont) és Romániában (58%, -7 százalékpont) következett be.

QC12a.11.: Kérjük, jelezze, hogy egyetért-e vagy sem az alábbiak mindegyikével? - (ORSZÁGUNKBAN) az üzleti siker egyetlen módja a politikai kapcsolatok megléte (%)



2025 óta 13 tagállamban nőtt azon válaszadók aránya, akik egyetértettek azzal, hogy az üzleti siker egyetlen módja az országukban, míg kilenc tagállamban csökkent.

QC12a11 : Kérjük, jelezze, hogy egyetért-e vagy sem az alábbiak mindegyikével? - (ORSZÁGUNKBAN) az üzleti siker egyetlen módja a politikai kapcsolatok megléte (%)

	EU27	SK	CZ	PL	SI	EL	IT	LT	FR	AT	BG	NL	DK	ES	BE	DE	FI	IE	SE	PT	MT	LV	CY	EE	HR	HU	RO	LU
„Elfogadom” összesen	54	55	54	65	65	75	71	64	55	57	72	25	16	54	53	39	19	49	16	68	57	46	71	44	77	70	58	43
2026. február/március	+3	+9	+8	+7	+6	+5	+5	+5	+4	+2	+2	+2	+1	+1	=	=	=	=	=	-1	-2	-3	-4	-4	-5	-5	-7	-10
2025. január/február	38	32	36	25	31	23	26	27	36	35	14	70	78	37	42	51	72	37	82	20	39	41	22	41	18	27	32	44
2026. február/március	-1	-6	-4	-6	-3	-3	-3	=	-1	-3	-4	-1	=	-3	+1	+5	-1	+1	+2	+2	+6	+7	+5	+2	+2	+6	+4	+11
„Nem ért egyet” összesen	8	13	10	10	4	2	3	9	9	8	14	5	6	9	5	10	9	14	2	12	4	13	7	15	5	3	10	13
2026. február/március	-2	-3	-4	-1	-3	-2	-2	-5	-3	+1	+2	-1	-1	-4	-1	-5	+1	-1	-2	-1	-4	-4	-1	+2	+3	-1	+3	-1
Nem tudom	38	32	36	25	31	23	26	27	36	35	14	70	78	37	42	51	72	37	82	20	39	41	22	41	18	27	32	44

Az Eurobarométer 573. sz. különjelentése  
A polgárok hozzáállása a korrupcióhoz az EU-ban 2026-ban

Emellett megkérdezték a válaszadókat, hogy egyetértene-e vagy sem azzal, hogy országukban a részrehajlás és a korrupció akadályozza az üzleti versenyt.<sup>31</sup>

A tagállamokban a válaszadók közel kétharmada (67%, +2 százalékpont) egyetért ezzel az állítással. Ezzel szemben a válaszadók körülbelül egynegyede (23%, -1 százalékpont) nem ért egyet, míg 10% (-1 százalékpont) azt állítja, hogy nem tudja.

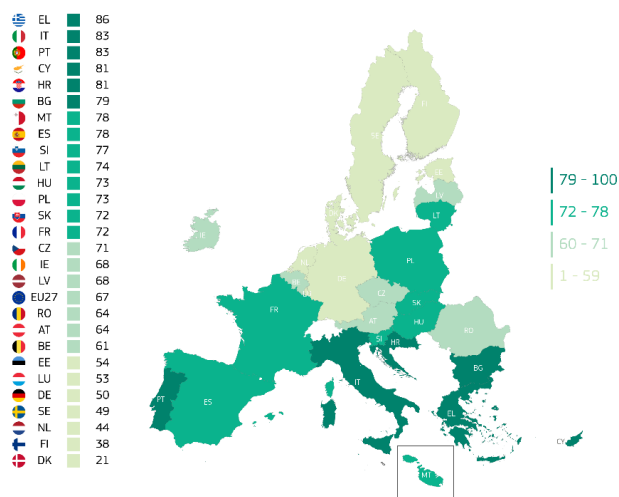
Nemzeti szinten 22 tagállamban a válaszadók több mint fele véli úgy, hogy a részrehajlás és a korrupció akadályozza az üzleti versenyt. Ez a nézet Görögországban (86%), Olaszországban és Portugáliában (mindkettő 83%), Cipruson és Horvátországban (mindkettő 81%) a legelterjedtebb, ahol tíz válaszadóból több mint nyolc osztja ezt a véleményt.

Ezzel szemben Dániában (21%), Finnországban (38%) és Hollandiában (44%) a legkevésbé valószínű, hogy egyetértene ezzel az állítással.

A térkép egyértelmű földrajzi különbségeket mutat, mivel Dél-Európában elterjedtebb az a felfogás, hogy a részrehajlás és a korrupció akadályozza az üzleti versenyt, mint Észak-Európában.

2025-höz képest 19 tagállamban nőtt azon válaszadók aránya, akik úgy vélik, hogy országukban a részrehajlás és a korrupció akadályozza az üzleti versenyt. A legnagyobb növekedés Litvániában (74%, + 10 százalékpont) és Szlovákiában (72%, + 10 százalékpont) figyelhető meg. Ezzel szemben ez az arány öt tagállamban csökkent, leginkább Luxemburgban (53%, -7 százalékpont) és Romániában (64%, -5 százalékpont).

QC12a.12.: Kérjük, jelezze, hogy egyetért-e vagy sem az alábbiak mindegyikével: (ORSZÁGUNKBAN) a részrehajlás és a korrupció akadályozza az üzleti versenyt – „Elfogadom” összesen (EU-27) (%)



QC12a.12.: Kérjük, jelezze, hogy egyetért-e vagy sem az alábbiak mindegyikével? (ORSZÁGUNKBAN) a részrehajlás és a korrupció akadályozza az üzleti versenyt (%)

	EU27	LT	SK	CY	FR	SI	BE	BG	EL	IT	PL	AT	CZ	SE	FI	IE	NL	PT	DE	MT	DK	ES	LV	EE	HR	HU	RO	LU	
„Elfogadom” összesen	67	74	72	81	72	77	61	79	86	83	73	64	71	49	38	68	44	83	50	78	21	78	68	54	81	73	64	53	
2026. február/március	▲2	▲10	▲10	▲7	▲6	▲5	▲4	▲4	▲4	▲4	▲3	▲3	▲3	▲2	▲2	▲2	▲2	▲2	▲1	▲1	=	=	=	▼2	▼3	▼5	▼5	▼7	
2025. január/február	23	13	17	9	16	16	32	8	10	14	18	27	20	46	47	17	49	4	37	18	69	13	16	27	13	22	25	27	
2025. január/február	▼1	▼2	▼6	▼3	▼5	▼4	▼4	▼3	▼3	▼3	▼5	▼1	=	▼1	▼3	=	▼1	▼1	▲2	▲3	▲4	▲2	▲4	=	=	▲5	▲2	▲7	
2026. február/március	▼1	▼8	▼4	▼4	▼1	▼1	=	▼1	▼1	▼1	▲1	▼2	▼3	▼2	▲1	▼2	▼1	▼1	▼3	▼4	▼4	▼2	▼4	▲2	▲3	=	▲3	=	
2025. január/február																													
2026. február/március																													

31 QC12a.12. Kérjük, jelezze, hogy egyetért-e vagy sem az alábbiak mindegyikével? (ORSZÁGUNKBAN) a részrehajlás és a korrupció akadályozza az üzleti versenyt

Az Eurobarométer 573. sz. különjelentése  
A polgárok hozzáállása a korrupcióhoz az EU-ban 2026-ban

Ami az üzleti korrupcióval kapcsolatos felmérési tételeket illeti, a szociodemográfiai elemzés a következő különbségeket tárja fel a csoportok között:

**Nem:**

- A megkérdezettek nagy többsége egyetért abban, hogy a - is korrupcióhoz vezet (80%)
- A férfiak 69%-a egyetért azzal, hogy a részrehajlás és a korrupció akadályozza az üzleti versenyt, míg csak kevesen (65%) ért egyet azzal, hogy a korrupció része országuk üzleti kultúrájának.

**Életkor az oktatás végén:**

- Azok a válaszadók, akik 15 éves vagy annál fiatalabb korukban fejezték be tanulmányaikat, nagyobb valószínűséggel értenek egyet azzal, hogy az üzleti sikerhez politikai kapcsolatokra van szükség (60%), míg azok, akik 20 éves vagy annál idősebb korukban fejezték be tanulmányaikat, a legkevesebben (47%) értenek egyet.
- Azok a válaszadók, akik 15 éves vagy annál fiatalabb korukban fejezték be tanulmányaikat, egyetértenek abban, hogy a részrehajlás és a korrupció akadályozza az üzleti versenyt (69%), többen, mint azok, akik 20 éves vagy annál idősebb korukban fejezték be tanulmányaikat (64%).
- A korrupció is része az üzleti kultúrának azok, akik 15 évesen vagy annál fiatalabban fejezték be tanulmányaikat, nagyobb arányban (71%) értenek egyet a kijelentéssel, mint azok, akik 20 évesen vagy annál idősebben fejezték be tanulmányaikat (57%).

**Társadalmi-szakmai kategóriák:**

- A fizikai dolgozók mind a négy nyilatkozatban nagyfokú egyetértést mutatnak, különösen a vállalkozások és a politika közötti, korrupcióhoz vezető túl szoros kapcsolatok (80%), az üzleti versenyt akadályozó részrehajlás és korrupció (73%), valamint az ország üzleti kultúrájának részét képező korrupció (68%) tekintetében.
- A diákok kisebb valószínűséggel értenek egyet ezekkel az állításokkal (76% az üzleti-politikai kapcsolatok, 62% a verseny akadályozása, 56 a korrupció az üzleti kultúra része és 46% a politikai kapcsolatok esetében)

**Elégedettség a demokráciával**

- Azok a válaszadók, akik nem elégedettek a demokrácia működésével országukban, nagyobb valószínűséggel értenek egyet mind a négy állítással, nevezetesen azzal, hogy a részrehajlás és a korrupció akadályozza

az üzleti versenyt (75% vs. 63%), hogy a korrupció az üzleti kultúra része (74% vs. 56%), és hogy politikai kapcsolatokra van szükség az üzleti sikerhez (61% vs. 48%).

**Hangszámlálás**

- Azok a válaszadók, akik úgy érzik, hogy a véleményük nem számít az országukban, nagyobb valószínűséggel értenek egyet mind a négy állítással, különösen nagy különbségekkel a korrupciót illetően, amely az üzleti kultúra részét képezi (73% vs. 57%), azt a nézetet illetően, hogy a politikai kapcsolatok szükségesek az üzleti sikerhez (60% vs. 50%), valamint az üzleti versenyt akadályozó részrehajlás és korrupció (73% vs. 64%).

**Korrupciót tapasztalt vagy tapasztalt**

- A mind a négy állítással való megállapodás a legmagasabb azon válaszadók körében, akik korrupciót tapasztaltak vagy tapasztaltak, különösen a részrehajlás és az üzleti versenyt akadályozó korrupció tekintetében (84% a korrupciót tapasztaltak és 78% a tanúk között, szemben a tapasztalattal nem rendelkezők 67%-ával), valamint az a meggyőződés, hogy a politikai kapcsolatok szükségesek az üzleti sikerhez (65% és 60%, szemben az 53%-kal).

**Ismerek valakit, aki vesztegetést fogad el**

- Azok a válaszadók, akik ismernek valakit, aki vesztegetést fogad el, nagyobb valószínűséggel értenek egyet mind a négy állítással, mint azok, akik nem, különösen azzal, hogy a vállalkozások és a politika közötti szoros kapcsolatok korrupcióhoz vezetnek (88% vs. 78%), hogy a részrehajlás és a korrupció akadályozza az üzleti versenyt (79% vs. 66%), és hogy a politikai kapcsolatok szükségesek az üzleti sikerhez (62% vs. 53%).

Az Eurobarométer 573. sz. különjelentése  
A polgárok hozzáállása a korrupcióhoz az EU-ban 2026-ban

QC12a Kérjük, mondja el, hogy egyetért vagy nem ért egyet az alábbiak mindegyikével? „Egyetért” összesen (% – EU)				
	A vállalkozások és a politika közötti túl szoros kapcsolatok (ORSZÁGUNKBAN) korrupcióhoz vezetnek	(ORSZÁGUNKBAN) a részrehajlás és a korrupció akadályozza az üzleti versenyt	A korrupció része az üzleti kultúrának (ORSZÁGUNK)	(ORSZÁGUNKBAN) az üzleti siker egyetlen módja a politikai kapcsolatok megléte
EU-27	79	67	63	54
<b>Nem</b>				
Férfi	80	69	65	54
Nő	78	66	62	54
<b>Életkor</b>				
15-24	74	63	58	51
25-39	79	67	62	52
40-54	81	71	66	56
>=55	79	66	63	54
<b>Oktatás (vége)</b>				
15<=	78	69	71	60
16-19	80	71	68	59
>=20	80	64	57	47
Még mindig tanulok	24	60	55	45
<b>Társadalmi-szakmai kategória</b>				
Önálló vállalkozó	81	69	64	50
Menedzserek	27	46	55	47
Egyéb fehér gallér	81	70	68	57
Manuális munkások	80	73	68	58
Házi személyek	74	67	65	59
Munkanélküli	79	69	68	54
Nyugdíjas	78	66	63	53
Diákok	76	62	56	46
<b>A számlák kifizetésének nehézségei</b>				
Az idő nagy részében	80	71	73	62
Időről időre	79	72	69	62
Szinte soha/soha	79	65	60	50
<b>A demokráciával való elégedettség az adott országban</b>				
Elégedett	78	63	56	48
Nem elégedett	82	75	74	61
<b>A hangom számít (AZ ORSZÁGUNKBAN)</b>				
„Elfogadom” összesen	78	64	57	50
„Nem ért egyet” összesen	82	73	73	60
<b>Tapasztalt vagy tapasztalt korrupció</b>				
Igen, tapasztalt	84	84	82	65
Igen, tanúja volt	85	78	78	60
Nem	79	67	62	53
<b>Ismersz valakit, aki vesztegetést fogad el</b>				
Igen	88	79	79	62
Nem	78	66	61	53

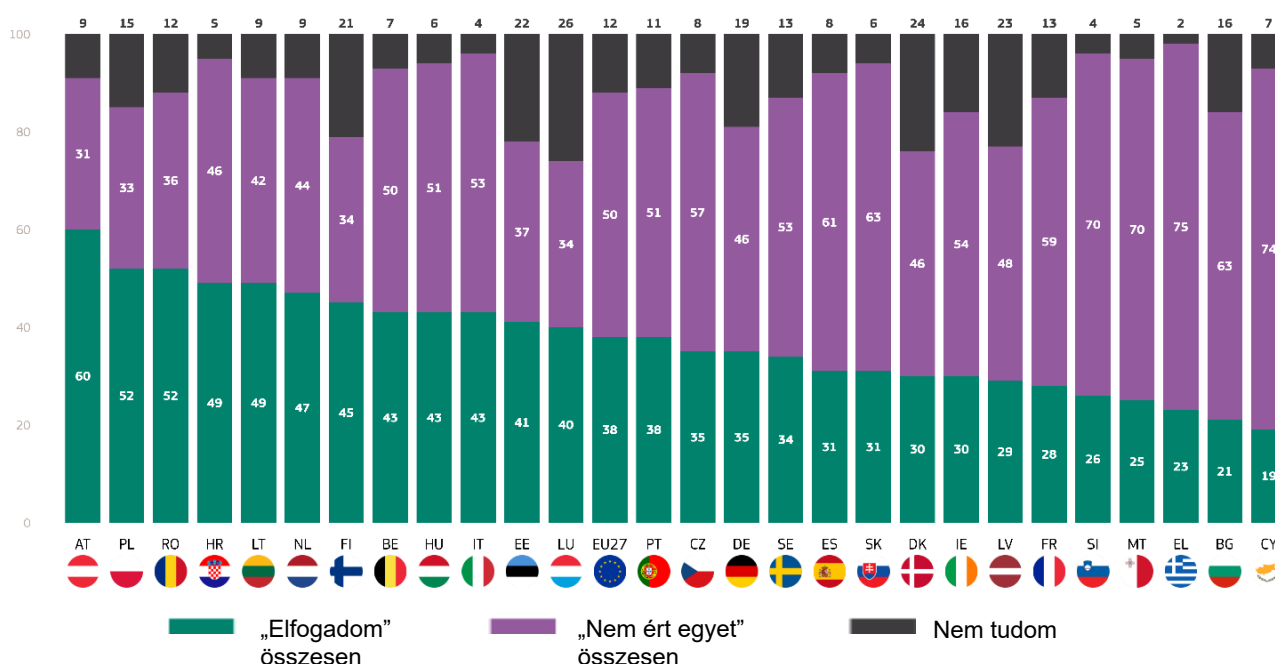
### 3. A korrupció kezelése

**Az európaiak továbbra is pesszimisták azzal kapcsolatban, hogy országuk milyen erőfeszítéseket tesz a korrupció elleni hatékony küzdelem érdekében.**

tagállam, ahol a válaszadók több mint fele egyetért ezzel az állítással. A válaszadók Cipruson (19%), Bulgáriában (21%) és Görögországban (23%) értenek egyet a legkevésbé.

A 202 5 válaszadóhoz képest több válaszadó ért egyet azzal,

QC12a5: Kérjük, jelezze, hogy egyetért-e vagy sem az alábbiak mindegyikével? - Elegendő sikeres büntetőeljárás van (ORSZÁGUNKBAN) ahhoz, hogy elrettentse az embereket a korrupciós gyakorlatoktól (%)



Az Európai Unió válaszadói körében továbbra is alacsony a - korrupcióellenes intézkedések hatékonyságának megítélése. A válaszadókat arról kérdezték, hogy egyetértenek-e vagy sem azzal, hogy országukban elegendő sikeres büntetőeljárás van ahhoz, hogy elrettentsék az embereket a korrupciós gyakorlatoktól.

hogy elegendő sikeres büntetőeljárás van ahhoz, hogy elrettentse az embereket a korrupciós gyakorlatoktól, ami 19 tagállamban növekedést, ötben pedig csökkenést jelent. A legnagyobb növekedést Horvátországban (49%, +9 százalékpont) és Magyarországon (43% +9 százalékpont) regisztrálták. Ezzel szemben a legjelentősebb csökkenés és így romlás Görögországban (23%, -10 százalékpont) és Máltán (25%, -7 százalékpont) figyelhető meg.

Unió-szerte a válaszadók fele (50%) nem ért ezzel egyet, míg a válaszadók valamivel több mint egyharmada (38%) egyetért ezzel a kijelentéssel.

24 tagállamban a válaszadók kevesebb mint fele gondolja úgy, hogy elegendő sikeres büntetőeljárás van a korrupciós gyakorlatoktól való elrettentéshez. Ausztria (60%), Lengyelország és Románia (mindkettő 52%) az a három

QC12a5: Kérjük, jelezze, hogy egyetért-e vagy sem az alábbiak mindegyikével? - Elegendő sikeres büntetőeljárás van (ORSZÁGUNKBAN) ahhoz, hogy elrettentse az embereket a korrupciós gyakorlatoktól (%)

	EU27	HR	HU	LV	PL	PT	AT	LU	SE	SK	CY	FR	LT	BG	EE	CZ	DK	ES	IE	RO	IT	NL	SI	DE	FI	BE	MT	EL
2026. február/március	38	49	43	29	52	38	60	40	34	31	19	28	49	21	41	35	30	31	30	52	43	47	26	35	45	43	25	23
„Elfogadom” összesen	+2	+9	+9	+6	+6	+6	+5	+5	+5	+4	+4	+4	+4	+3	+3	+1	+1	+1	+1	+1	-	-	-	-3	-4	-6	-7	-10
2025. január/február	50	46	51	48	33	51	31	34	53	63	74	59	42	63	37	57	46	61	54	36	53	44	70	46	34	50	70	75
„Nem ért egyet” összesen	+2	+11	+7	+4	+10	+6	+4	+5	+6	+2	+5	+4	+2	+2	-	+1	-	+2	-	+5	+3	+1	+3	+2	+5	+11	+11	
2026. február/március	12	5	6	23	15	11	9	26	13	6	7	13	9	16	22	8	24	8	16	12	4	9	4	19	21	7	5	2
Nem tudom	-	-2	-2	-2	+4	-	-1	-	+1	+3	+1	-	+2	+1	+3	+2	+1	+1	+1	+4	+3	+1	+3	-	+2	+1	+4	+1
2025. január/február																												
2026. február/március																												
2025. január/február																												

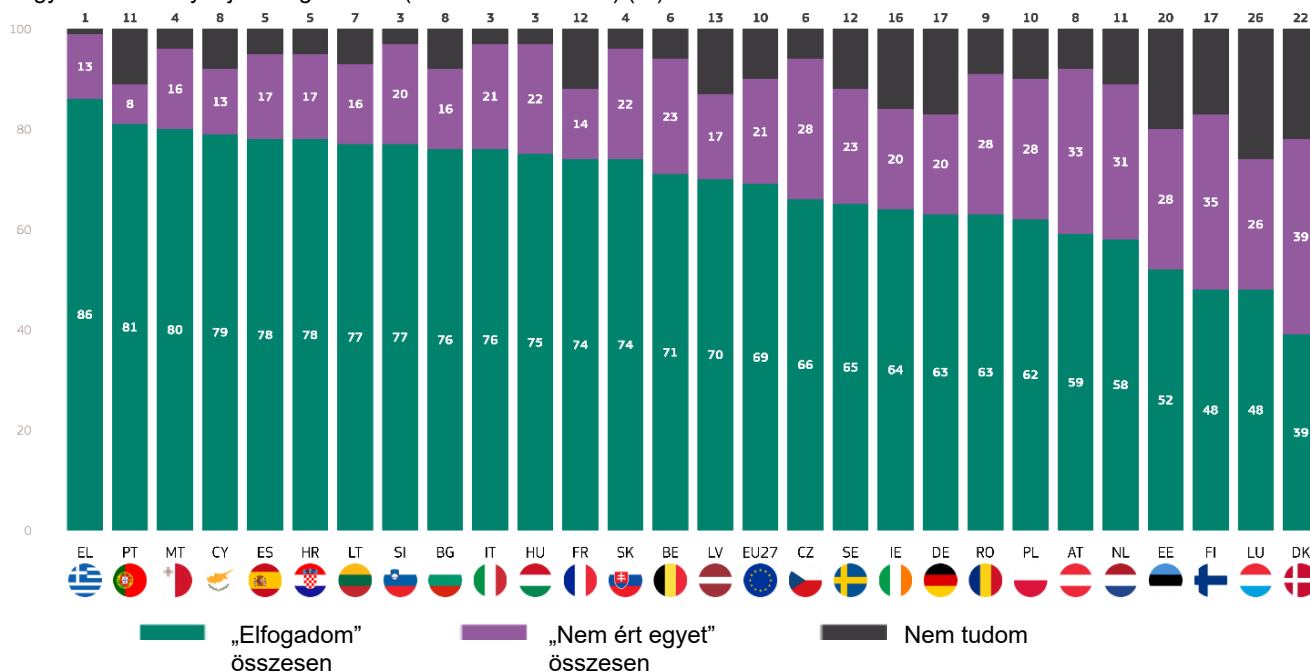
Az Eurobarométer 573. sz. különjelentése  
A polgárok hozzáállása a korrupcióhoz az EU-ban 2026-ban

Tízből közel hét polgár (69%, +3 százalékpont) egyetért abban, hogy országukban nem folytatnak kellő mértékben magas szinten elkövetett korrupciós ügyeket. Ezzel szemben 21% (-3 százalékpont) nem ért egyet.

Ezzel szemben az állítással egyet nem értő polgárok száma Magyarországon nőtt a legnagyobb mértékben (22%, + 4 százalékpont).

24 tagállamban a lakosság több mint fele úgy véli, hogy országukban nem folytatják megfelelően a magas szinten elkövetett korrupciós ügyeket. E tendencia alól azonban Dánia (39%), valamint Luxemburg és Finnország (mindkettő 48%) az egyetlen kivétel, ahol a lakosság kevesebb mint fele osztja ezt a nézetet. Három országban tíz válaszadóból legalább nyolc egyetért azzal az állítással, hogy országukban nem folytatják megfelelően a magas szinten elkövetett korrupciós ügyeket: Görögország (86%), Portugália (81%) és Málta (80%).

QC12a6: Kérjük, jelezze, hogy egyetért-e vagy sem az alábbiak mindegyikével? A magas szinten elkövetett korrupciós ügyeket nem folytatják megfelelően (ORSZÁGUNKBAN) (%)



2025-höz képest 19 tagállamban nőtt a megállapodás arról, hogy nem folytatnak kellő mértékben magas szintű korrupciós ügyeket --ban, míg négy tagállamban csökkent. A legnagyobb növekedést Máltán (80%, +10 százalékpont) és Belgiumban (71%, +9 százalékpont) regisztrálták.

QC12a6: Kérjük, jelezze, hogy egyetért-e vagy sem az alábbiak mindegyikével? A magas szinten elkövetett korrupciós ügyeket nem folytatják megfelelően (ORSZÁGUNKBAN) (%)

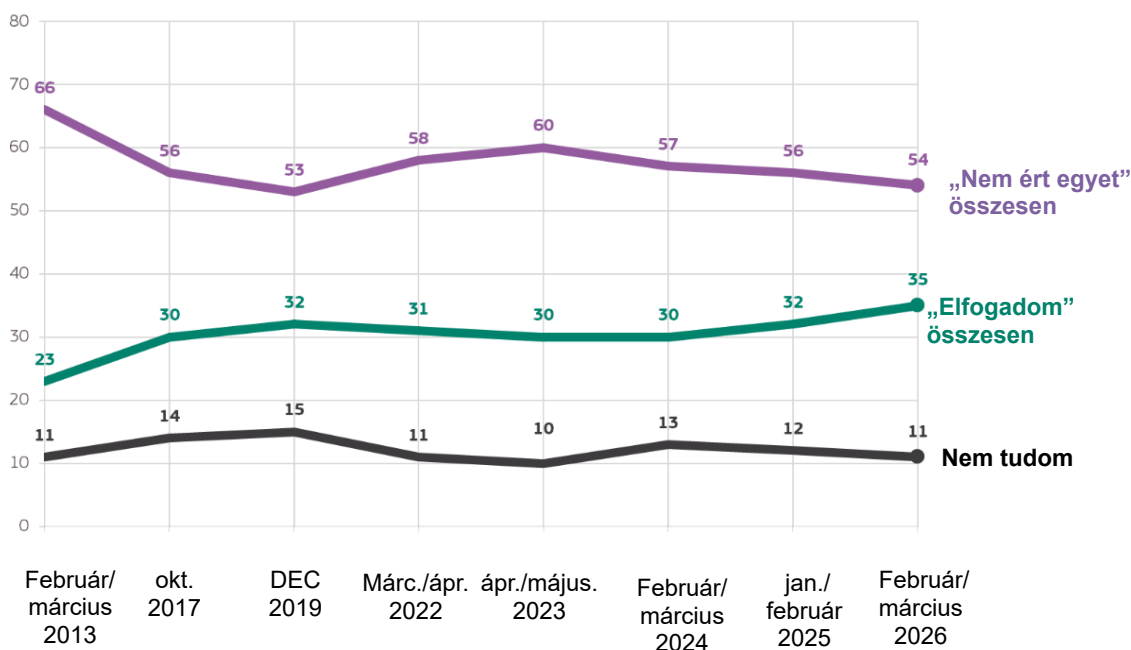
	EU27	MT	BE	DE	PT	EL	CZ	FI	SE	LT	SK	IT	LV	NL	RO	BG	EE	IE	PL	SI	AT	DK	ES	FR	CY	HR	HU	LU
„Elfogadom” összesen	69	80	71	63	81	86	66	48	65	77	74	76	70	58	63	76	52	64	62	77	59	39	78	74	79	78	75	48
2026. február/március	▲3	▲10	▲9	▲7	▲7	▲6	▲5	▲5	▲5	▲4	▲4	▲3	▲2	▲2	▲2	▲1	▲1	▲1	▲1	=	=	=	=	=	▼1	▼2	▼3	▼6
2025. január/február	▼3	▼5	▼9	▼7	▼7	▼4	▼2	▼6	▼5	▼1	=	▼1	▲2	▼2	▼4	▼1	▼2	=	▼1	▲2	▲2	=	=	=	▼2	=	▲4	▲3
„Nem ért egyet” összesen	10	4	6	17	11	1	6	17	12	7	4	3	13	11	9	8	20	16	10	3	8	22	5	12	8	5	3	26
2026. február/március	=	▼5	=	=	=	▼2	▼3	▲1	=	▼3	▼4	▼2	▼4	=	▲2	=	▲1	▼1	=	▼3	▼2	=	=	=	▲3	▲2	▼1	▲3
Nem tudom																												

Az Eurobarométer 573. sz. különjelentése  
A polgárok hozzáállása a korrupcióhoz az EU-ban 2026-ban

A tagállamokban a válaszadók több mint fele (54%, -2 százalékpont) nem ért egyet azzal, hogy nemzeti kormányának a korrupció elleni küzdelemre irányuló erőfeszítései hatékonyak, míg több mint egyharmaduk (35%, +3 százalékpont) egyetért ezzel a kijelentéssel.

Ami az időbeli tendenciákat illeti, 2019 óta nagyjából stabil maradt az egyetértés abban, hogy a nemzeti kormányok hatékonyan küzdenek a korrupció ellen, és a közelmúltbeli felmérések kismértékű növekedést mutattak (+2 százalékpont 2024 és 2025 között, +3 százalékpont 2025 és 2026 között). Ezzel szemben az egyet nem értő válaszadók százalékos aránya nagyobb eltéréseket mutatott: miután 2023-ban 60 %-on tetőzött, azóta folyamatosan csökkent, és a jelenlegi hullámban elérte az 54 %-ot.

QC 12a.7 Kérjük, mondja el, hogy egyetért vagy nem ért egyet az alábbiak mindegyikével?  
(Nemzetiség) A korrupció elleni küzdelemre irányuló kormányzati erőfeszítések eredményesek (%)



Az Eurobarométer 573. sz. különjelentése  
A polgárok hozzáállása a korrupcióhoz az EU-ban 2026-ban

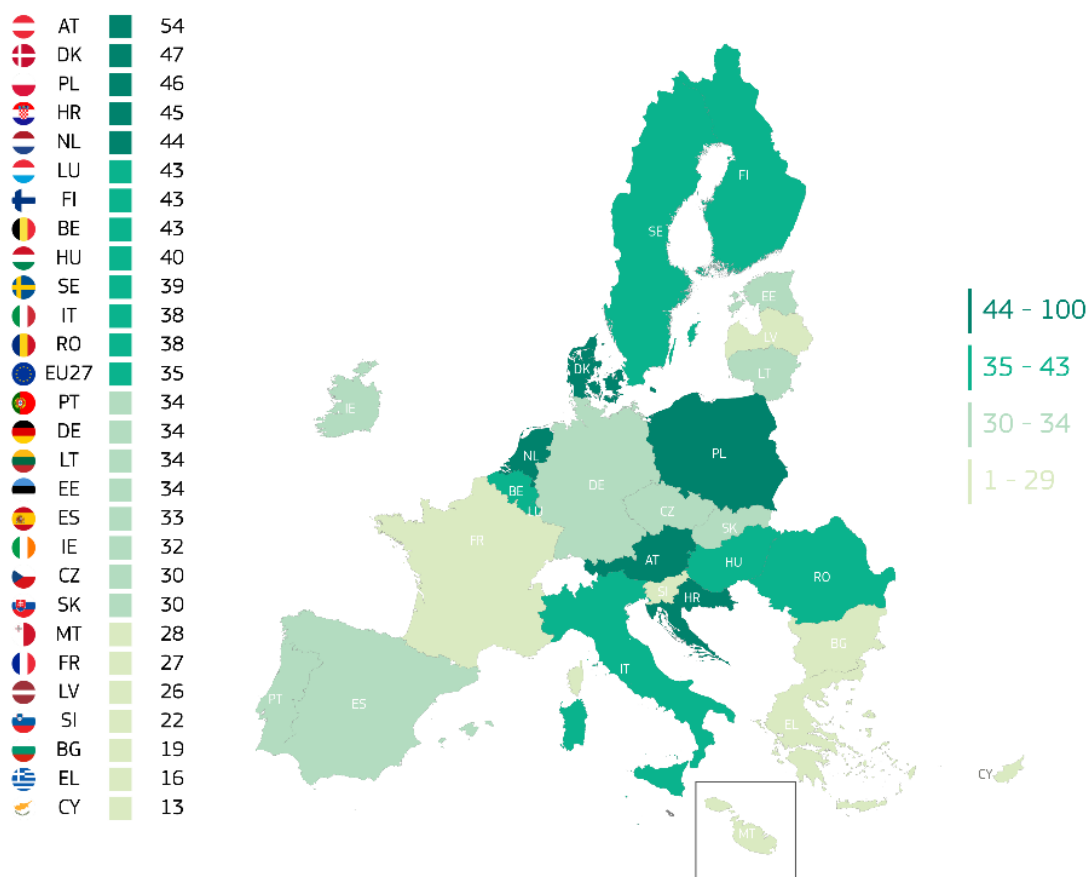
Ausztria az egyetlen olyan tagállam, ahol a válaszadók legalább fele úgy véli, hogy kormánya hatékonyan küzd a korrupció ellen (54%).

A többi 26 tagállamban a válaszadók kevesebb mint fele ért egyet ezzel az állítással. A nézeteltérés Görögországban (83%), Cipruson (81%) és Szlovéniában (74%) a legelterjedtebb.

Horvátországban (45%, + 11 százalékpont) és Magyarországon (40%, + 8 százalékpont) figyelhető meg.

Ezzel szemben a megállapodás három tagállamban csökkent, leginkább Görögországban (16 %, –8 százalékpont).

QC12a.7: Kérjük, jelezze, hogy egyetért-e vagy sem az alábbiak mindegyikével: (Nemzetiség) A korrupció elleni küzdelemre irányuló kormányzati erőfeszítések eredményesek – „Egyetértés” összesen (EU-27) (%)



2025. május 5. válaszadóhoz képest 20 tagállamban nőtt azon válaszadók aránya, akik egyetértenek azzal, hogy kormánya hatékonyan küzd a korrupció ellen. A legnagyobb növekedés

QC12a.7: Kérjük, jelezze, hogy egyetért-e vagy sem az alábbiak mindegyikével? - (Nemzetiség) A korrupció elleni küzdelemre irányuló kormányzati erőfeszítések eredményesek (%)

	EU27	HR	HU	FR	LU	LV	DK	PL	SE	AT	CZ	ES	LT	PT	BG	DE	EE	NL	SI	SK	MT	BE	CY	FI	IE	IT	RO	EL
2026. február/március	35	45	40	27	43	26	47	46	39	54	30	33	34	34	19	34	34	44	22	30	28	45	13	43	32	38	38	16
„Elfogadom” összesen	▲3	▲11	▲8	▲7	▲7	▲7	▲5	▲5	▲5	▲4	▲4	▲4	▲4	▲4	▲3	▲3	▲3	▲2	▲2	▲2	▲1	=	=	=	=	▼1	▼1	▼8
2025. január/február	54	50	56	60	31	59	30	41	46	35	62	61	57	58	71	46	46	43	74	63	68	50	81	39	52	59	53	83
„Nem ért egyet” összesen	▼2	▼13	▼6	▼4	▼6	▼5	▼6	▼6	▼2	▼2	▼4	▼4	▼1	▼4	▼1	▼4	▼2	▼1	▲2	▼1	▲2	▲1	=	▲2	▲1	▲2	▼1	▲10
2026. február/március	11	5	4	13	26	15	23	13	15	11	8	6	9	8	10	20	20	13	4	7	4	7	6	18	16	3	9	1
Nem tudom	▼1	▲2	▼2	▼3	▼1	▼2	▲1	▲1	▲1	▼2	▼2	=	▼3	=	▼2	▲1	▼1	▼1	▼4	▼1	▼3	▼1	=	▼2	▼1	▼1	▲2	▼2
2025. január/február																												
2026. február/március																												
2025. január/február																												

Az Eurobarométer 573. sz. különjelentése  
A polgárok hozzáállása a korrupcióhoz az EU-ban 2026-ban

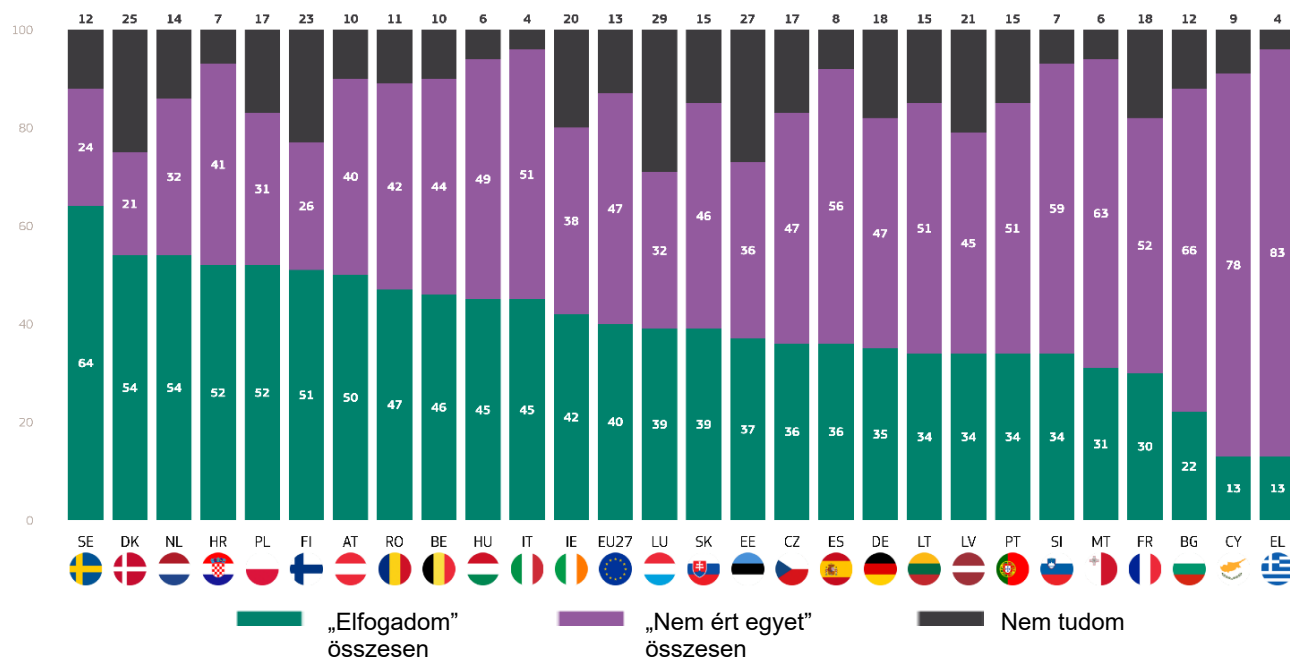
Arra a kérdésre, hogy egyetértenek-e azzal, hogy a korrupció elleni intézkedéseket pártatlanul és hátsó szándék nélkül alkalmazzák országukban, a tagállamok tíz válaszadójából négy (40%) egyetért ezzel a kijelentéssel. Ezzel szemben a válaszadók közel fele (47%) nem ért egyet, míg 13% azt állítja, hogy nem tudja.

Nemzeti szinten a válaszadók legalább fele egyetért azzal, hogy a korrupció elleni intézkedéseket pártatlanul alkalmazzák hét tagállamban: Svédország (64%), Dánia és Hollandia (mindkettő 54%), Horvátország és Lengyelország (mindkettő 52%), Finnország (51%) és Ausztria (50%).

Ezzel szemben Görögországban (83%), Cipruson (78%) és Bulgáriában (66%) a válaszadók a legnagyobb valószínűséggel nem értenek egyet ezzel az állítással.

A 2025. 5 válaszadóhoz képest 18 tagállamban nőtt azon válaszadók aránya, akik egyetértenek azzal, hogy a korrupció elleni intézkedéseket pártatlanul és hátsó szándék nélkül alkalmazzák országukban. A legnagyobb növekedés Svédországban (64%, + 11 százalékpont), Litvániában (34%, + 9 százalékpont), Horvátországban (52%, + 6 százalékpont) és Lettorszában (34%, + 6 százalékpont) figyelhető meg.

kérdés: Kérjük, jelezze, hogy egyetért-e vagy sem az alábbiak mindegyikével? (ORSZÁGUNKBAN) a korrupció elleni intézkedéseket pártatlanul és hátsó szándék nélkül alkalmazzák (%)



Érdeemes megjegyezni azt is, hogy hat tagállamban legalább minden ötödik válaszadó „nem tudja” választ adott, a legmagasabb arányt Luxemburgban (29%), Észtországban (27%) és Dániában (25%) mérték.

kérdés: Kérjük, jelezze, hogy egyetért-e vagy sem az alábbiak mindegyikével? (ORSZÁGUNKBAN) a korrupció elleni intézkedéseket pártatlanul és hátsó szándék nélkül alkalmazzák (%)

	EU27	SE	DK	LT	HR	LV	HU	IE	LU	PL	PT	SI	SK	BG	DK	ES	AT	CZ	DE	FR	CY	NL	FI	IT	RO	EE	MT	BE	EL
„Elfogadom” összesen	40	64	54	52	52	51	47	42	39	40	32	39	37	36	35	34	34	34	34	34	34	34	34	31	30	22	13	13	13
2026. február/március	47	64	54	52	52	51	47	42	39	40	32	39	37	36	35	34	34	34	34	34	34	34	31	30	22	13	13	13	13
2025. január/február	-	+8	+8	+10	+10	+10	+4	+5	+5	+4	+6	+1	+1	+2	+6	+2	+1	+1	-	+1	+2	-	-	+3	+2	+4	+7	+3	+8
2026. február/március	-1	+3	+5	+4	+5	-	+4	+1	+1	+2	+3	+5	+1	+3	+1	+1	+3	+1	+2	+2	+2	-	+1	+2	+3	+2	+5	+1	-
Nem tudom	12	25	25	14	17	23	10	11	20	13	29	15	27	17	18	15	15	15	15	15	15	15	7	6	18	12	9	4	4
2025. január/február	12	25	25	14	17	23	10	11	20	13	29	15	27	17	18	15	15	15	15	15	15	15	7	6	18	12	9	4	4
2026. február/március	12	25	25	14	17	23	10	11	20	13	29	15	27	17	18	15	15	15	15	15	15	15	7	6	18	12	9	4	4
2025. január/február	12	25	25	14	17	23	10	11	20	13	29	15	27	17	18	15	15	15	15	15	15	15	7	6	18	12	9	4	4

Az Eurobarométer 573. sz. különjelentése  
A polgárok hozzáállása a korrupcióhoz az EU-ban 2026-ban

A szocio--demográfiai elemzés a következő eltéréseket emeli ki a különböző csoportok között:

#### **Nem**

- A férfiak valamivel nagyobb valószínűséggel értenek egyet azzal, hogy országukban nem folytatnak kellő mértékben magas szintű korrupciós ügyeket (71 %, illetve 68 %), mint a nők.
- A nemek közötti különbségek nagyon korlátozottak a megfelelő büntetőeljárások megítélése (a férfiak 38%-a, szemben a nők 37%-ával) és a korrupció elleni küzdelemre irányuló kormányzati erőfeszítések hatékonysága (36%, szemben a 35%-kal) tekintetében.

#### **Socio -szakmai csoportok**

- A munkanélküliek (75%) körében a legelterjedtebb az a meggyőződés, hogy a magas --szintű korrupciós ügyeket nem folytatják megfelelően, ezt követik a fizikai dolgozók és a fehér --gallérosok (mindkettő 71%). A diákok a legkevésbé valószínű, hogy egyetértenek ezzel a kijelentéssel (66%).
- Az egyéb fehérgalléros munkavállalók (41%), a vezetők és a fizikai dolgozók (40%) és a diákok (40%) között a legmagasabb a megállapodás arról, hogy elegendő sikeres büntetőeljárás van a korrupciós gyakorlatoktól való elrettentéshez, míg a munkanélküliek körében a legalacsonyabb (28%).
- A hatékony kormányzati fellépés megítélése a fehérgalléros munkavállalók (39%) és a vezetők (38%) körében a leggyakoribb, az önálló --munkavállalók (31%) körében pedig a legkevésbé.

#### **Elégedettség a demokráciával**

- Azok a válaszadók, akik elégedettek azzal, ahogyan a demokrácia működik országukban, nagyobb valószínűséggel értenek egyet azzal, hogy a korrupció elleni intézkedéseket pártatlanul alkalmazzák (48% vs. 30%), hogy elegendő sikeres büntetőeljárás van (45% vs. 29%), és hogy a korrupció elleni küzdelemre irányuló kormányzati erőfeszítések hatékonyak (44% vs. 24%).
- Ezzel szemben azok a válaszadók, akik nem elégedettek a demokráciával, nagyobb valószínűséggel értenek egyet azzal, hogy a magas --szintű korrupciós ügyeket nem folytatják megfelelően (76%, szemben a 65%-kal).

#### **A hangszámlálás érzékelése**

- Azok a válaszadók, akik úgy érzik, hogy a véleményük nem számít az országukban, nagyobb valószínűséggel értenek egyet azzal, hogy a magas szintű korrupciós

ügyeket nem folytatják megfelelően (74%, szemben a 67%-kal).

- Azok, akik úgy érzik, hogy számít a véleményük, sokkal nagyobb valószínűséggel értenek egyet azzal, hogy a korrupció elleni intézkedéseket pártatlanul alkalmazzák (47%, szemben a 29%-kal), hogy elegendő sikeres büntetőeljárás van (44%, szemben a 28%-kal), és hogy a korrupció elleni küzdelemre irányuló kormányzati erőfeszítések hatékonyak (42%, szemben a 24%-kal).

#### **Korrupciós tapasztalat**

- Azok a válaszadók, akik korrupciót tapasztaltak, sokkal nagyobb valószínűséggel értenek egyet azzal, hogy a magas - szintű korrupciós ügyeket nem folytatják megfelelően (82%), mint azok, akik nem tapasztaltak vagy tapasztaltak korrupciót (69%).
- Ezek a válaszadók kevésbé valószínű, hogy egyetértenek abban, hogy az intézkedéseket pártatlanul alkalmazzák (32% vs. 41%), hogy elegendő sikeres büntetőeljárás van (30% vs. 38%), vagy hogy a korrupció elleni küzdelemre irányuló kormányzati erőfeszítések hatékonyak (24% vs. 36%).

#### **A vesztegetés ismerete**

- Azok a válaszadók, akik ismernek valakit, aki vesztegetést fogad el, nagyobb valószínűséggel fordulnak elő, mint azok, akik nem hiszik, hogy a magas szintű korrupciós ügyeket nem folytatják megfelelően (83% vs. 67%).
- Kevésbé valószínű, hogy pártatlannak tekintenék a -- korrupció elleni intézkedéseket (32% vs. 41%), hogy azt hinnék, elegendő sikeres büntetőeljárás van (28% vs. 39%), vagy hogy hatékonyan tartanak a kormányzati erőfeszítéseket (24% vs. 36%).

Az Eurobarométer 573. sz. különjelentése  
A polgárok hozzáállása a korrupcióhoz az EU-ban 2026-ban

QC12a Kérjük, mondja el, hogy egyetért vagy nem ért egyet az alábbiak mindegyikével? „Összes hozzájárulás” (% – EU)				
	A magas szinten elkövetett korrupciós ügyeket nem folytatják megfelelően (ORSZÁGUNK)	(ORSZÁGUNKBAN) a korrupció elleni intézkedéseket pártatlanul és hátsó szándék nélkül alkalmazzák	Elég sikeres büntetőeljárás van (ORSZÁGUNKBAN) ahhoz, hogy elrettentse az embereket a korrupciós gyakorlatoktól	(Nemzetiség) Hatékonyak a kormány korrupcióellenes erőfeszítései
EU-27	69	40	38	35
<b>Nem</b>				
Férfi	71	40	38	36
Nő	68	40	37	35
<b>Életkor</b>				
15-24	67	38	40	34
25-39	69	41	39	37
40-54	71	43	40	36
>=55	69	38	35	34
<b>Oktatás (vége)</b>				
15<=	71	34	33	32
16-19	70	39	38	35
>=20	68	43	38	36
Még mindig tanulok	66	36	40	34
<b>Társadalmi-szakmai kategória</b>				
Önálló vállalkozó	67	36	36	31
Menedzserek	67	43	40	38
Egyéb fehér gallér	71	46	41	39
Manuális munkások	71	42	40	37
Házi személyek	69	37	34	32
Munkanélküli	75	35	28	32
Nyugdíjas	69	37	36	33
Diákok	66	38	40	36
<b>A számlák kifizetésének nehézségei</b>				
Az idő nagy részében	75	31	31	28
Időről időre	71	40	39	35
Szinte soha/soha	68	41	38	36
<b>A demokráciával való elégedettség az adott országban</b>				
Elégedett	65	48	45	44
Nem elégedett	76	30	29	24
<b>A hangom számít (AZ ORSZÁGUNKBAN)</b>				
„Elfogadom” összesen	67	47	44	42
„Nem ért egyet” összesen	74	29	28	24
<b>Tapasztalt vagy tapasztalt korrupció</b>				
Igen, tapasztalt	82	32	30	24
Igen, tanúja volt	77	30	34	25
Nem	69	41	38	36
<b>Ismersz valakit, aki vesztegetést fogad el</b>				
Igen	83	32	28	24
Nem	67	41	39	36

# **III. Megvesztegetésben szerzett tapasztalat**

## 1. Megvesztegetéssel kapcsolatos személyes tapasztalat

**Az európaiak kis kisebbsége számolt be arról, hogy az elmúlt 12 hónapban korrupciót tapasztalt vagy tapasztalt.**

A válaszadókat arról kérdezték, hogy tapasztaltak-e vagy tanúi voltak-e korrupciós ügynek az elmúlt 12 hónapban.<sup>32</sup>

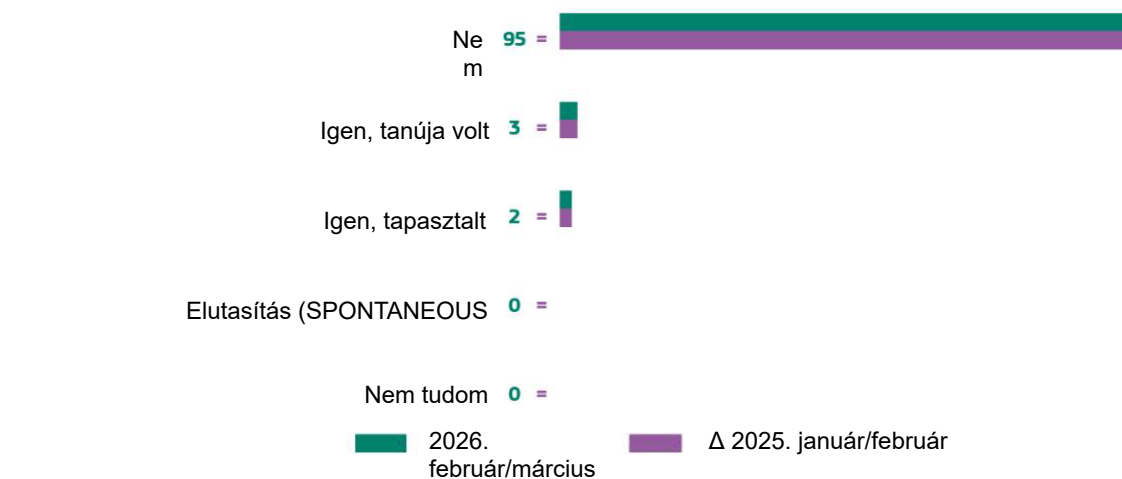
Unió-szerte a válaszadók kis kisebbsége (5 %) számolt be arról, hogy korrupciót tapasztalt és/vagy tanúja volt annak, ami 2025-höz képest nem változott. Konkrétabban, a válaszadók 2%-a nyilatkozott úgy, hogy személyesen tapasztalt korrupciót, míg 3%-uk számolt be arról, hogy

tanúja volt korrupciónak. Mindkét számadat stabil az előző felméréshez képest.

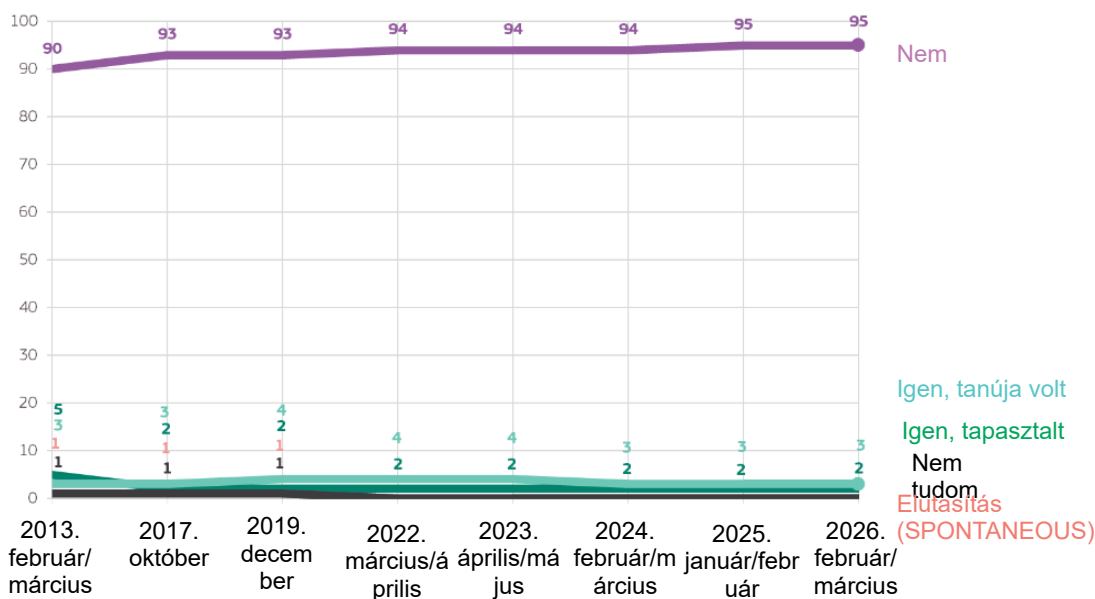
A válaszadók túlnyomó többsége (95%-a változatlan) azt állítja, hogy az elmúlt 12 hónapban nem tapasztalt és nem is volt tanúja korrupciós ügynek.

Az időbeli tendenciákat tekintve azon válaszadók aránya, akik arról számoltak be, hogy nem tapasztaltak vagy tapasztaltak korrupciót, 2017 óta folyamatosan magas szinten maradt, és az időszak során csak kismértékben ingadozott.

QC9a: Tapasztalt-e vagy tanúja volt-e az elmúlt 12 hónapban korrupciós esetnek? (EU-27) (%)



QC9a Az elmúlt 12 hónapban tapasztalt vagy tanúja volt bármilyen korrupciós esetnek? (TÖBB VÁLASZ LEHETSÉGES) (% – EU)



32 QC9a. kérdés: Tapasztalt-e vagy tanúja volt-e az elmúlt 12 hónapban korrupciós esetnek? (TÖBB VÁLASZ LEHETSÉGES)

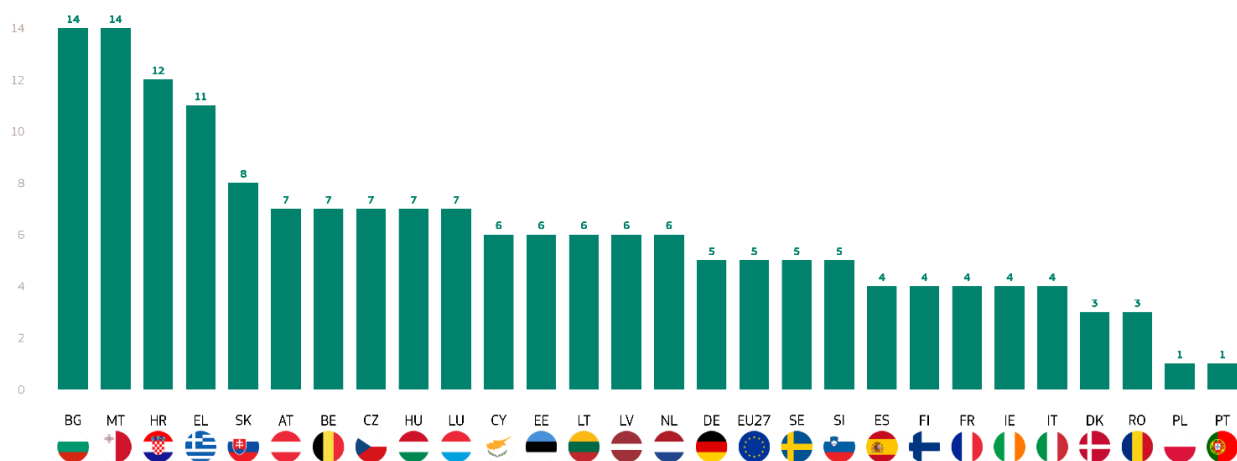
Az Eurobarométer 573. sz. különjelentése  
A polgárok hozzáállása a korrupcióhoz az EU-ban 2026-ban

Négy országban tízből legalább egy tanúja és/vagy tapasztalt korrupciós esetet az elmúlt 12 hónapban: Bulgária és Málta (mindkettő 14%), Horvátország (12%) és Görögország (11%). A válaszadók a legkisebb valószínűséggel számolnak be arról, hogy Portugáliában, Lengyelországban (mindkettő 1%), Romániában és Dániában (mindkettő 3%) korrupciós esetet tapasztaltak vagy tapasztaltak.

Minden tagállamban tíz válaszadóból több mint nyolc állítja, hogy az elmúlt 12 hónapban nem tapasztalt korrupciós esetet. A válaszadók legnagyobb valószínűséggel azt mondják, hogy Portugáliában, Lengyelországban (mindkettő 99%), Romániában és Dániában (mindkettő 97%) nem láttak és nem tapasztaltak korrupciós esetet.

Azok az arányok, amelyek 2025 óta tanúi és/vagy tapasztaltak korrupciós esetet, kismértékben nőttek 12 országban, különösen Máltán (14 %, + 5 százalékpont). Ezzel szemben nyolc országban kevesebb válaszadó tesz így, a legnagyobb csökkenés Szlovákiában (8 %, -3 százalékpont), Lengyelországban (1 %, -3 százalékpont) és Cipruson (6 %, -3 százalékpont) következett be.

QC9a: Tapasztalt-e vagy tanúja volt-e az elmúlt 12 hónapban korrupciós esetnek? - Összesen "Igen" (%)



QCQaNET: Tapasztalt-e vagy tanúja volt-e az elmúlt 12 hónapban korrupciós esetnek? (%)

	EU27	MT	BG	EL	LV	DE	EE	HU	IE	LT	LU	SE	SI	BE	CZ	DK	ES	HR	IT	PT	AT	FI	FR	RO	NL	CY	PL	SK
„Igen” összesen	5	14	14	11	6	5	6	7	4	6	7	5	5	7	7	3	4	12	4	1	7	4	4	3	6	6	1	8
2026. február/március	=	▲5	▲2	▲2	▲2	▲1	▲1	▲1	▲1	▲1	▲1	▲1	▲1	=	=	=	=	=	=	=	▼1	▼1	▼1	▼1	▼2	▼3	▼3	▼3
Nem	95	86	82	89	94	95	91	92	95	90	93	95	95	93	92	96	96	87	96	99	91	96	96	94	94	93	98	91
2025. január/február	=	▼4	▼3	▼2	▼2	▼1	▼1	▼1	▼1	▼3	▼1	▼1	▼1	=	=	▼1	▲1	▲1	=	▲1	▲1	▲1	▲1	▼1	▲2	▲2	▲2	▲4
Elutasítás (SPONTANEOUS)	0	0	3	0	0	0	2	0	1	4	0	0	0	0	0	0	0	1	0	0	2	0	0	2	0	1	1	1
2026. február/március	=	▼1	▲1	=	=	▲1	=	▲1	▲2	=	=	=	=	▼1	=	▼1	▼1	=	▼1	=	=	=	=	▲1	=	▲1	▲1	▼1
Nem tudom	0	0	1	0	0	0	1	1	0	0	0	0	0	0	1	1	0	0	0	0	0	0	0	1	0	0	0	0
2025. január/február	=	=	=	=	=	=	▼1	▼1	=	=	=	=	=	▲1	▲1	=	=	=	=	=	=	=	=	▲1	=	=	=	=
2026. január/február	=	=	=	=	=	=	=	=	=	=	=	=	=	=	=	=	=	=	=	=	=	=	=	=	=	=	=	=
2025. február/március	=	=	=	=	=	=	=	=	=	=	=	=	=	=	=	=	=	=	=	=	=	=	=	=	=	=	=	=
2026. január/február	=	=	=	=	=	=	=	=	=	=	=	=	=	=	=	=	=	=	=	=	=	=	=	=	=	=	=	=

A szociodemográfiai elemzés azt mutatja, hogy az elmúlt 12 hónapban csak egy kis kisebbség tapasztalt és/vagy látott korrupciós esetet, a csoportok közötti jelentős különbségek nélkül.

## 2. Megvesztegetés a munkahelyen

**A korrupció tanúi elsősorban a munkával kapcsolatos kontextusokban fordulnak elő.**

QC9a Tapasztalt vagy tanúja volt bármilyen korrupciós esetnek az elmúlt 12 hónapban?			
	„Igen” összesen	Nem	Elutasítás (SPONTANEOUS)
EU-27	5	95	0
<b>Nem</b>			
Férfi	6	93	1
Nő	4	96	0
<b>Életkor</b>			
15-24	5	95	0
25-39	6	94	0
40-54	6	93	1
>=55	3	96	1
<b>Oktatás (vége)</b>			
<=15	2	97	1
16-19	5	95	0
>=20	5	94	1
Még mindig tanulok	4	95	1
<b>Társadalmi-szakmai kategória</b>			
Önálló vállalkozó	5	94	1
Menedzserek	5	95	0
Egyéb fehér gallér	5	95	0
Manuális munkások	3	97	0
Házi személyek	8	1	1
Munkanélküli	3	96	1
Nyugdíjas	4	96	0
Diákok			
<b>A számlák kifizetésének nehézségei</b>			
Az idő nagy részében	12	86	1
Időről időre	6	93	1
Szinte soha/soha	4	96	0
<b>Ismersz valakit, aki vesztegetést fogad el</b>			
Igen	28	71	1
Nem	2	98	0

Azokat a válaszadókat, akik jelezték, hogy az elmúlt 12 hónapban korrupciós esetet tapasztaltak vagy tanúi voltak

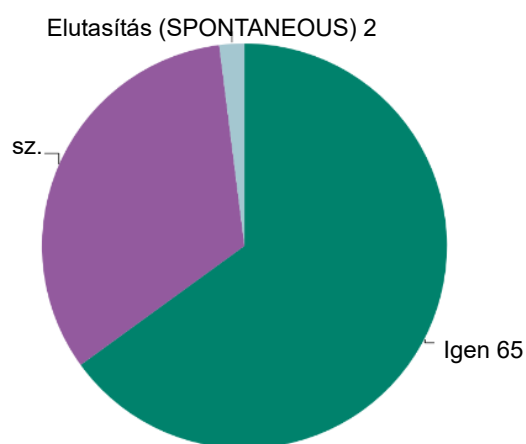
Az Eurobarométer 573. sz. különjelentése  
A polgárok hozzáállása a korrupcióhoz az EU-ban 2026-ban

annak,<sup>3334</sup> megkérdezték, hogy ez a saját vagy valaki más munkájával összefüggésben történt-e .

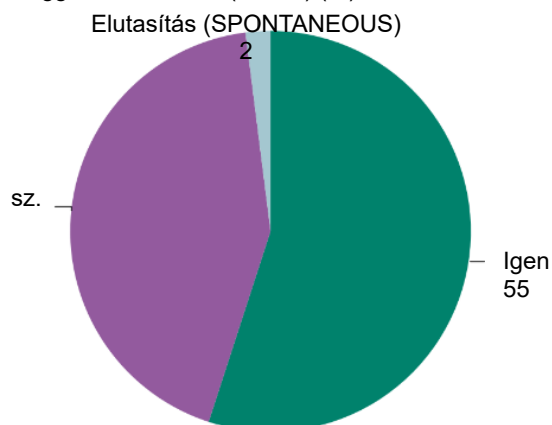
Azon válaszadók közül, akik azt állítják, hogy korrupciós esettel szembesültek, az Európai Unióban a többség (65%) azt jelzi, hogy ez a tapasztalat a --hez kapcsolódott, míg 33% szerint a munkakörnyezeten kívül történt.

Hasonlóképpen, azon válaszadók körében, akik arról számoltak be, hogy az elmúlt 12 hónapban korrupciós esetnek voltak tanúi, a megítélés szinte egyenletesen oszlik meg. A válaszadók több mint fele (55%) mondta azt, hogy az eset, amelynek tanúi voltak, a --hoz kapcsolódott, míg 43% jelezte, hogy a munkakörnyezeten kívül történt.

QC9b: Azt mondta, hogy korrupciós esettel szembesült: Ez (tapasztalat) az Ön vagy valaki más munkájával összefüggésben volt? (EU-27) (%)



QC9c: Azt mondta, hogy tanúja volt egy korrupciós ügynek. Ez (tanúságtétel) az Ön vagy valaki más munkájával összefüggésben történt? (EU-27) (%)



33 QC9b. Azt mondta, hogy korrupciós esettel szembesült: Ez (tapasztalat) az Ön vagy valaki más munkájával összefüggésben történt?

34 Meg kell említeni, hogy a felmérés válaszadóinak többsége (95%) nem volt kitéve ennek a kérdésnek, mivel az elmúlt 12 hónapban nem tapasztaltak és nem is láttak korrupciós esetet. Ezért a nemzeti minták nagyon kicsik. Írországban például csak 11 válaszadó tapasztal korrupciós esetet, ezért ki vannak téve az ebben a szakaszban ismertetett kérdéseknek. Az eredményeket körültekintően kell értelmezni, különösen az alábbi nemzeti eredmények tekintetében.

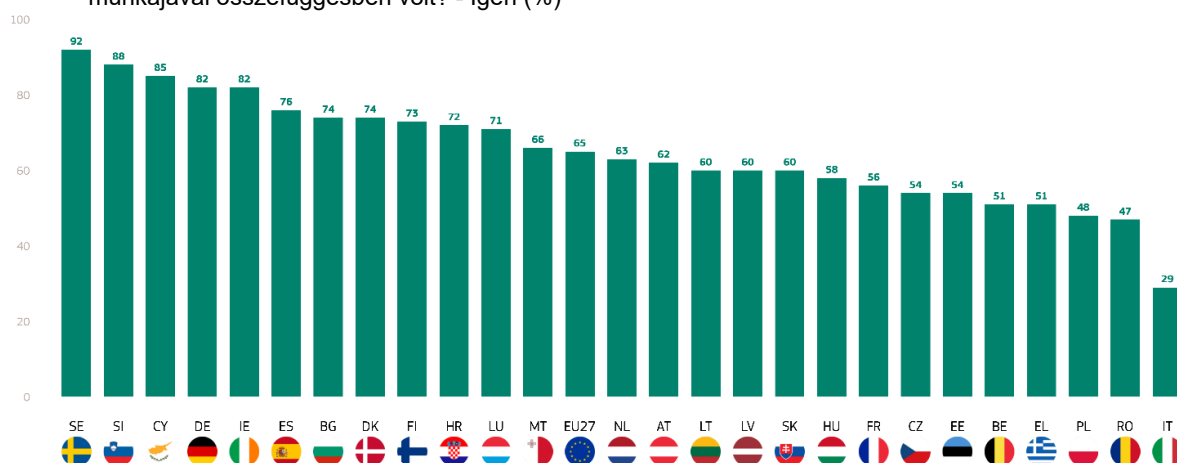
Az Eurobarométer 573. sz. különjelentése  
A polgárok hozzáállása a korrupcióhoz az EU-ban 2026-ban

Nemzeti szinten azon válaszadók között, akik arról számolnak be, hogy az elmúlt 12 hónapban korrupciós esettel szembesültek, jelentős különbségek vannak a tekintetben, hogy ez a tapasztalat munka --vonatkozású összefüggésben történt-e. A svédországi (92%), szlovéniai (88%) és ciprusi (85%) válaszadók mondják a legnagyobb valószínűséggel, hogy az általuk tapasztalt korrupciós ügy a saját vagy valaki más munkájával összefüggésben történt.

Ezzel szemben azok közül, akik korrupciót tapasztaltak, Olaszországban (71%), Romániában (53%) és Lengyelországban (52%) a válaszadók nagyobb valószínűséggel számoltak be a -work--hez nem kapcsolódó kontextusról.

Összességében 24 tagállamban a válaszadók többsége jelezte, hogy az általuk tapasztalt korrupciós ügy munkával kapcsolatos volt, míg három tagállamban a többség azt mondta, hogy a tapasztalt korrupciós ügy a munkával kapcsolatos összefüggéseken kívül történt.

QC9b Azt mondta, hogy korrupciós esetet tapasztalt: Ez (tapasztalat) az Ön vagy valaki más munkájával összefüggésben volt? - Igen (%)

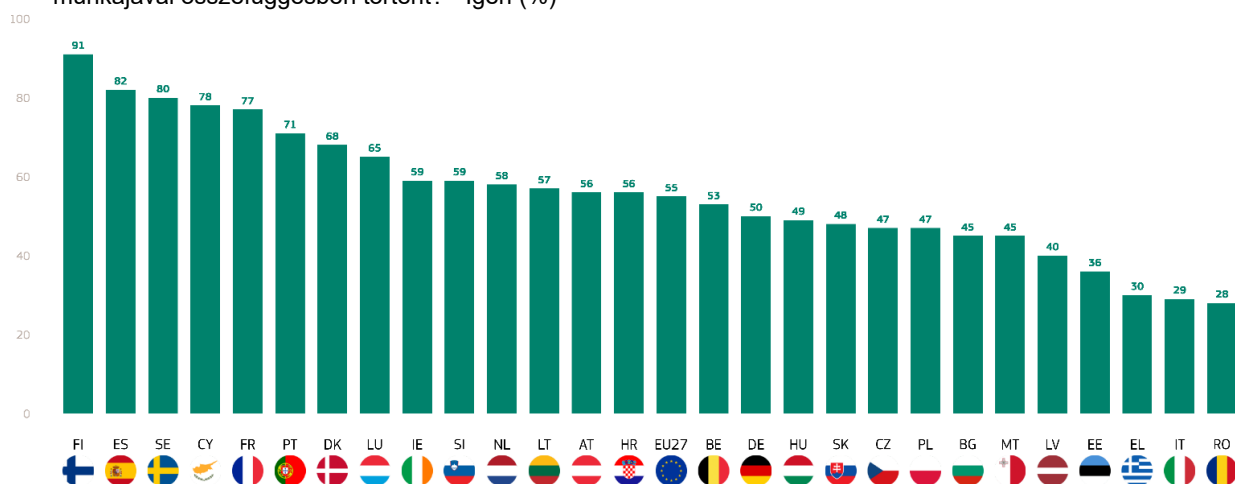


Az Eurobarométer 573. sz. különjelentése  
A polgárok hozzáállása a korrupcióhoz az EU-ban 2026-ban

Azon válaszadók közül, akik az elmúlt 12 hónapban korrupciós ügy tanúi voltak, 55% jelezte, hogy ez az ügy munkával kapcsolatos volt. A legmagasabb pontszámokat Finnországban (91%), Spanyolországban (82%) és Svédországban (80%) mérték. Ezzel szemben az EU-ban a válaszadók 45%-a számolt be arról, hogy tanúvallomásai nem munkával kapcsolatosak, a legmagasabb pontszámokat Romániában (72%), Olaszországban (71%) és Görögországban (70%) érték el.

Összességében 16 tagállamban a válaszadók többsége jelezte, hogy az általuk tapasztalt korrupciós ügy munkával volt kapcsolatos, míg 11 tagállamban a többség azt jelezte, hogy ez a munkakörnyezeten kívül történt.

QC9c: Azt mondta, hogy tanúja volt egy korrupciós ügynek. Ez (tanúságtétel) az Ön vagy valaki más munkájával összefüggésben történt? - Igen (%)



## 4. Kapcsolattartás az intézményekkel és a vesztegetés előfordulása

### Az európaiak nagy valószínűséggel kapcsolatba kerültek az egészségügyi rendszerrel az elmúlt 12 hónapban

A válaszadókat arról kérdezték, hogy az elmúlt évben kapcsolatban álltak-e országuk számos köz- vagy magánintézményével.<sup>35</sup>

Unió-szerte az egészségügyi rendszer a leggyakrabban említett intézmény: tíz válaszadóból több mint hat (61%, +1 százalékpont) számolt be kapcsolatfelvételtől. Ez az egyetlen olyan intézmény, amellyel a válaszadók legalább fele kapcsolatban állt.

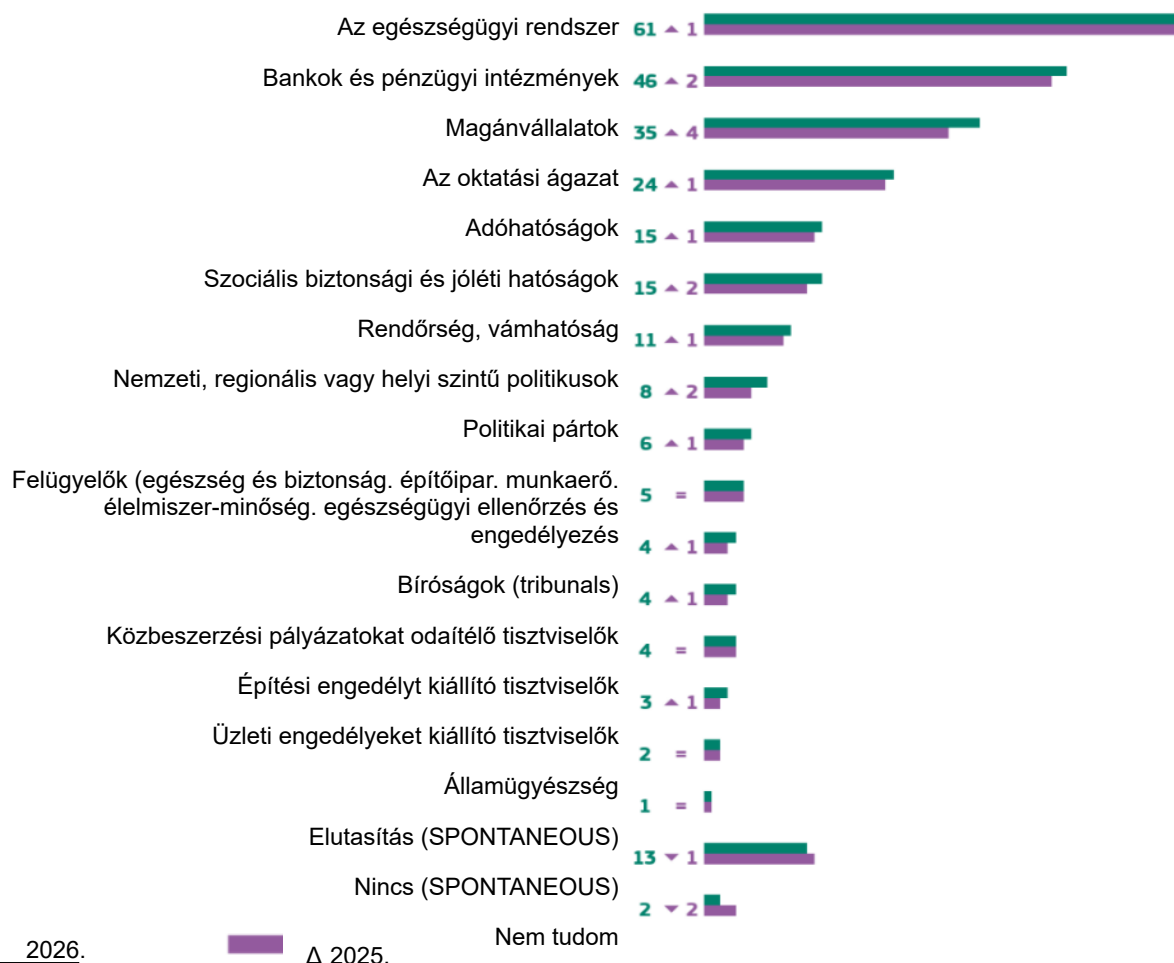
A következő leggyakrabban említett intézmények a bankok és a pénzügyi intézmények, amelyeket a válaszadók 46%-a (+2 százalékpont) említett, ezt követik a magánvállalatok (35%, +4 százalékpont) és az oktatási ágazat (24%, +1

százalékpont). Az összes többi intézményt kevesebb mint minden ötödik válaszadó említette.

A válaszadók legalább egytizede számolt be arról, hogy az elmúlt 12 hónapban kapcsolatban állt adóhatóságokkal (15%, +1 százalékpont), társadalombiztosítási és jóléti hatóságokkal (15%, +2 százalékpont), valamint rendőrséggel és vámhatóságokkal (11%, +1 százalékpont).

A többi intézménnyel való kapcsolattartás kevésbé gyakori. Tízből kevesebb mint egy válaszadó nyilatkozott úgy, hogy kapcsolatba lépett nemzeti, regionális vagy helyi szintű politikusokkal (8%, +2 százalékpont), politikai pártokkal (6%, +1 százalékpont), ellenőrökkel (egészségügy és biztonság, építőipar, munkaügy, élelmiszer-minőség, egészségügyi ellenőrzés és engedélyezés) (5%, változatlan), bíróságokkal (4%, +1 százalékpont), építési engedélyeket kiállító tisztviselőkkel (4%, változatlan), közbeszerzési pályázatokat odaítélő tisztviselőkkel (4%, +1 százalékpont), építési engedélyt kiállító tisztviselőkkel (4%, változatlan), üzleti

QC6a: Kapcsolatba lépett-e az alábbiak bármelyikével (ORSZÁGUNKBAN) az elmúlt 12 hónapban? (EU-27) (%)



35 QC6a. kérdés. Az elmúlt 12 hónapban kapcsolatba lépett-e az alábbiak bármelyikével (ORSZÁGUNKBAN)? (TÖBB VÁLASZ LEHETSÉGES)

Az Eurobarométer 573. sz. különjelentése  
A polgárok hozzáállása a korrupcióhoz az EU-ban 2026-ban

engedélyt kiállító tisztviselőkkal (3%, +1 százalékpont) és az ügyészséggel (2%, változatlan).

Végezetül közel minden ötödik válaszadó (15 %, –3 százalékpont) spontán módon azt állítja, hogy nem áll kapcsolatban ezen intézmények egyikével sem, vagy „nem tudom” választ ad (2 %, –2 százalékpont).

Nemzeti szinten Ausztria kivételével valamennyi tagállamban az egészségügyi rendszer a leggyakrabban említett intézmény, és 26 tagállamban a válaszadók legalább fele számolt be arról, hogy az elmúlt 12 hónapban kapcsolatba lépett vele. Az arányok a svédországi és portugáliai 83%-tól, a finnországi 82%-tól és a dániai 75%-tól a máltai 51%-ig és a romániai 42%-ig terjednek.

Ausztáriában a válaszadók a legnagyobb valószínűséggel a bankokkal és pénzügyi intézményekkel való kapcsolattartásról számolnak be (58%), amelyet szorosan követ az egészségügyi rendszer (57%). Hasonló helyzet figyelhető meg Írországból is, ahol a bankok és a pénzügyi intézmények, valamint az egészségügyi rendszer egyaránt említésre kerül (mindkettő 56%). 24 tagállamban a bankok és a pénzügyi intézmények a második leggyakrabban említett intézmény, míg Lettországból a harmadik helyen állnak. A bankokkal és pénzügyi intézményekkel való kapcsolattartásról leggyakrabban Svédországban (72%), Dániában és Finnországban (mindkettő 68%) számoltak be, míg a válaszadók a legkevésbé valószínű, hogy Romániában említik ezt az intézményt (18%).

A magánvállalkozások 21 tagállamban a harmadik helyen állnak. Ezt az intézményt Svédországban (66%), Görögországban és Finnországban (mindkettő 58%) említik a leggyakrabban, míg Bulgáriában és Romániában (13%) és Szlovéniában (17%) a válaszadók a legkevésbé valószínűsítik a pr ivate vállalatokkal való kapcsolattfelvételt.

Az oktatási ágazat hat tagállamban a harmadik leggyakrabban említett intézmény, Írországból (33%) és Lettországból (25%) pedig a második helyen áll. Összességében Luxemburgban és Svédországban (mindkettő

37%), valamint Írországból (33%) a válaszadók a legnagyobb valószínűséggel számolnak be az oktatási ágazattal való kapcsolatról. Ezzel szemben ezt az intézményt Bulgáriában és Romániában említik a legkevésbé (16%).

Az adóhatóságok Bulgáriában a harmadik helyen állnak (16%), és tíz válaszadóból több mint négy említette őket Finnországban (47%), Hollandiában és Svédországban (mindkettő 43%).

Horvátországban a rendőrség és a vámügy a harmadik helyen áll (20 %), és három tagállam válaszadóinak legalább egyötöde említi őket.

A szociális biztonsági és jóléti hatóságokat négy országban tíz válaszadóból legalább kettő említi: Luxemburg (30%), Franciaország (28%), Svédország és Spanyolország (mindkettő 20%).

Nyolc tagállamban tízből több mint egy válaszadó számolt be arról, hogy nemzeti, regionális vagy helyi szintű politikusokkal lépett kapcsolatba, és arányuk a svédországi 23%-tól a litvániai 2%-ig terjedt.

Tíz válaszadóból legalább egy nyilatkozott úgy, hogy öt tagállamban kapcsolatban állt politikai pártokkal; az arányok a svédországi 16%-tól a görögországi 1%-ig terjednek.

Csak Svédországban (11%) és Finnországban (10%) számolt be legalább minden tizedik válaszadó az ellenőrökkel való kapcsolattfelvételtől.

Svédország az egyetlen olyan tagállam, ahol a válaszadók több mint egytizede (16%) számolt be arról, hogy kapcsolatba lépett a közbeszerzési pályázatokat odaítélő tisztviselőkkal és az építési engedélyeket kiállító tisztviselőkkal (11%).

Az összes többi intézményt, nevezetesen az ügyészséget és a működési engedélyt kiállító tisztviselőket minden tagállamban kevesebb mint minden tizedik válaszadó említi.

QC6a: Az elmúlt 12 hónapban volt-e bármilyen kapcsolata az alábbiak bármelyikével (ORSZÁGUNKBAN)? (%)

	EU27	BE	BG	CZ	DK	DE	EE	IE	EL	ES	FR	HR	IT	CY	LV	LT	LU	HU	MT	NL	PL	PT	RO	SI	SK	FI	SE	
Az egészségügyi rendszer	61	54	54	57	75	54	53	56	69	61	65	55	54	69	62	65	65	66	51	65	57	67	83	42	54	70	82	83
Bankok és pénzügyi intézmények	46	43	34	34	68	52	37	56	59	50	44	42	39	50	24	32	53	42	44	48	58	37	59	18	38	49	68	72
Magánvállalatok	35	29	13	18	54	44	30	32	58	39	35	20	27	23	18	19	41	21	27	46	55	21	45	13	17	36	58	66
Az oktatási ágazat	24	28	16	19	27	23	25	33	26	25	26	20	19	28	25	16	37	18	25	30	28	19	28	16	23	25	30	37
Adóhatóságok	15	17	16	6	34	23	19	22	25	3	11	14	8	9	12	16	26	12	15	43	18	7	14	13	9	13	47	43
Szociális biztonsági és jóléti hatóságok	15	14	11	13	13	15	14	15	19	20	28	9	7	8	12	9	30	7	12	18	15	10	17	3	7	13	12	20
Rendőrség, vámhatóság	11	18	13	9	12	10	16	11	13	12	9	20	5	14	15	11	20	5	10	18	12	8	5	13	10	16	22	28
Politikusok nemzeti, regionális és helyi szinten	8	11	3	5	17	12	9	9	3	6	8	7	5	9	5	2	13	4	8	16	12	3	5	4	4	9	13	23
Politikai pártok	6	8	2	5	12	10	7	10	1	5	4	7	6	8	4	3	9	3	8	14	7	3	2	3	3	5	6	16
Ellenőrök [egészség és biztonság, építőipar, munka, élelmiszer-minőség, egészségügyi ellenőrzés és engedélyezés]	5	6	3	3	8	6	8	4	2	4	3	6	5	6	7	4	8	2	5	7	6	3	3	4	5	8	10	11
Bíróságok (tribunals)	4	7	3	3	5	6	5	2	3	3	4	8	2	6	1	2	8	1	7	4	6	4	2	4	5	4	4	8
Közbeszerzési pályázatokat odaítélő tisztviselők	4	4	3	4	3	4	4	3	1	4	2	5	4	5	4	1	5	3	5	7	6	3	2	2	4	3	4	16
Építési engedélyt kiállító tisztviselők	4	6	3	6	7	5	6	3	2	3	2	7	4	6	4	3	7	4	6	7	6	3	2	3	4	4	6	11
Üzleti engedélyeket kiállító tisztviselők	3	5	3	3	1	4	4	2	2	2	1	6	3	4	1	2	3	3	3	4	3	3	2	2	5	3	3	5
Államügyészség	2	2	2	1	3	3	1	2	0	2	4	2	1	1	1	0	5	1	2	5	2	2	2	2	1	2	2	3
Elutasítás (SPONTANEOUS)	1	0	3	1	0	1	1	1	0	0	0	1	1	1	1	2	0	1	1	0	2	1	1	3	1	1	0	0
Nincs (SPONTANEOUS)	13	12	20	9	5	13	16	13	8	17	12	9	18	11	16	20	14	15	11	7	13	9	4	29	22	7	3	2
Nem tudom	2	1	3	8	2	1	4	3	0	3	2	4	2	4	4	3	3	2	1	1	2	6	2	5	1	3	0	0

Leggyakrabban említett tétel  
2. Leggyakrabban említett tétel  
3. Leggyakrabban említett tétel

Az Eurobarométer 573. sz. különjelentése  
A polgárok hozzáállása a korrupcióhoz az EU-ban 2026-ban

Az európaiak egy kis része azt állítja, hogy hazájában valaki az elmúlt 12 hónapban arra kérte/várta, hogy szolgálataiért ajándékot, szívességet vagy többletpénzt<sup>36</sup> adjon.

Azok közül, akik az elmúlt 12 hónapban kapcsolatba léptek a fent említett intézmények bármelyikével, a válaszadók 7%-a (-1 százalékpont) számolt be arról, hogy hazájukban valaki felkérte őket vagy elvárta tőlük, hogy szolgáltatásaikért ajándékot, szívességet vagy extra pénzt adjanak.

Nagy többségük, 8,4% (-1 százalékpont) arról számolt be, hogy nem kértek tőlük ajándékot, szívességet vagy extra pénzt. A válaszadók kis hányada spontán visszautasította a választ (4 %, +1 százalékpont) és 5 % (+1 százalékpont) azt mondta, hogy „nem tudja”.

Konkrét intézmények vizsgálatakor az EU-ban minden tizedik válaszadó,<sup>37</sup> aki arról számolt be, hogy kapcsolatba lépett a közbeszerzési pályázatokat odaítélő tisztviselőkkel (10%, +1 százalékpont) és az építési engedélyeket kiállító tisztviselőkkel (10%, +3 százalékpont), azt állítja, hogy az elmúlt 12 hónapban felkérték vagy elvárták tőlük, hogy ajándékot, szívességet vagy többletpénzt adjanak ezekért a szolgáltatásokért.

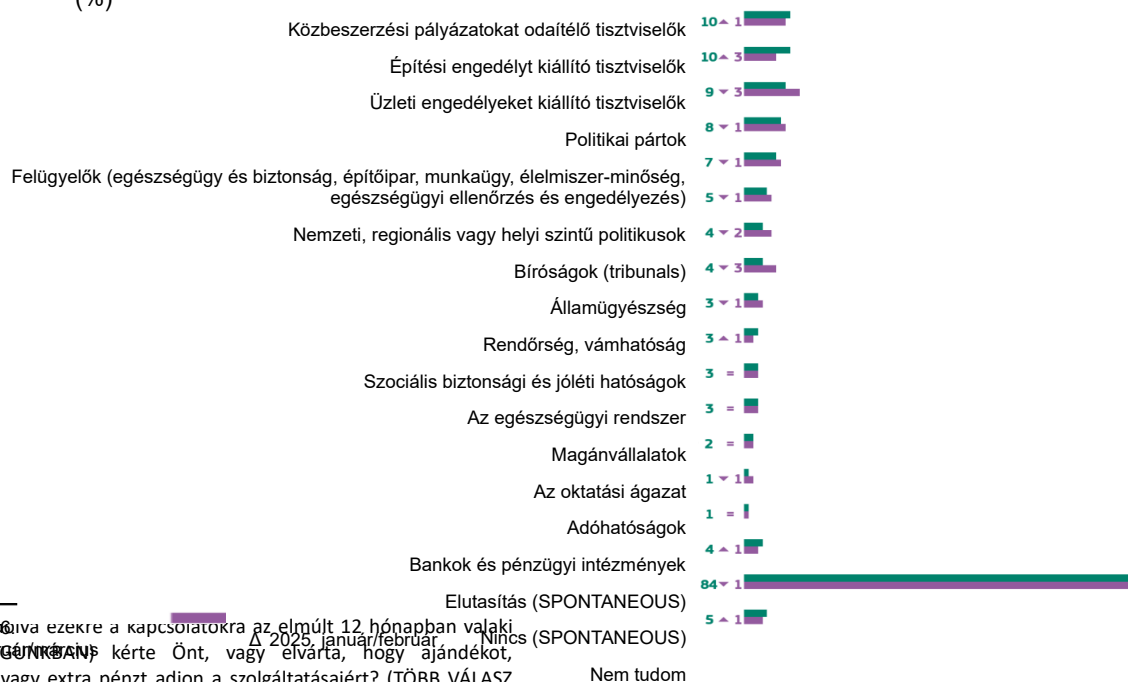
A működési engedélyt kiállító tisztviselőkkel kapcsolatban álló válaszadók valamivel kisebb hányada számolt be arról, hogy ilyen gyakorlatok érintették őket (9 %, -3 százalékpont). Ugyanez vonatkozik a politikai pártokkal kapcsolatban álló

válaszadók 8 %-ára (-1 százalékpont), valamint az ellenőrökkel kapcsolatban álló válaszadók 7 %-ára (egészség és biztonság, építőipar, munkaerő, élelmiszer-minőség, egészségügyi ellenőrzés és engedélyezés) (-1 százalékpont).

Végezetül a nemzeti, regionális vagy helyi szintű politikusokkal kapcsolatban álló válaszadók 5 %-a számolt be arról, hogy ajándékot, szívességet vagy többletpénzt kértek vagy vártak el tőlük (-1 százalékpont).

Az összes többi intézményt húszból kevesebb mint egy válaszadó említette.

QC6b: Gondolva ezekre a kapcsolatokra az elmúlt 12 hónapban valaki (AZ ORSZÁGUNKBAN) kérte Önt, vagy elvárta, hogy ajándékot, szívességet vagy extra pénzt adjon a szolgáltatásaiért? (EU-27) (%)



36 QC6b. Gondolva ezekre a kapcsolatokra az elmúlt 12 hónapban valaki (AZ ORSZÁGUNKBAN) kérte Önt, vagy elvárta, hogy ajándékot, szívességet vagy extra pénzt adjon a szolgáltatásaiért? (TÖBB VÁLASZ LEHETSÉGES)

37 Az országokénti kis részmintaméretetek miatt az eredményeket körültekintően kell értelmezni.

Az Eurobarométer 573. sz. különjelentése  
A polgárok hozzáállása a korrupcióhoz az EU-ban 2026-ban

Az elmúlt 12 hónapban Bulgáriában (20%), Belgiumban és Horvátországban (mindkettőben 17%), valamint Szlovéniában (15%) és Litvániában (14%) volt a legvalószínűbb, hogy a válaszadókat korrupció érintette az ezen intézményekkel folytatott interakcióik során. Az elmúlt 12 hónapban ilyen tapasztalattal nem rendelkező válaszadók aránya Portugáliában (100%), valamint Finnországban, Írországban és Dániában (98%) volt a legmagasabb.

QC6b: Gondolva ezekre a kapcsolatokra az elmúlt 12 hónapban valaki (AZ ORSZÁGUNKBAN) kérte Önt, vagy elvárta, hogy ajándékot, szíveséget vagy extra pénzt adjon a szolgáltatásaiért? (%)

	EU27	BE	BG	CZ	DK	DE	EE	IE	EL	ES	FR	HR	IT	CY	LV	LT	LU	HU	MT	NL	AT	PL	PT	RO	SI	SK	FI	SE	
Közbeszerzési pályázatokot odaítélő tisztviselők	10	24	21	19	0	11	9	7	19	9	6	13	14	0	4	31	0	6	0	4	11	15	0	3	16	23	2	3	
Építési engedélyt kiállító tisztviselők	10	5	28	21	3	7	9	13	20	10	12	16	21	7	14	11	0	17	4	4	5	6	3	2	9	9	0	4	
Üzleti engedélyeket kiállító tisztviselők	9	10	36	13	0	5	11	0	5	13	0	18	17	20	21	4	0	7	5	10	11	20	0	4	15	6	0	0	
Politikai pártok	8	14	20	44	1	7	0	1	0	13	5	16	6	2	0	14	0	5	2	8	8	17	0	3	8	7	2	1	
Felügyelők (egészség és biztonság, építőipar, munkaerő, élelmiszer-minőség, egészségügyi ellenőrzés és engedélyezés)	7	17	20	15	1	10	5	6	9	7	4	9	4	0	10	19	7	12	0	8	8	0	0	11	14	6	1	3	
Nemzeti, regionális vagy helyi szintű politikusok	5	16	9	17	0	2	2	2	8	7	3	8	7	2	3	7	3	7	4	4	12	7	0	7	12	9	1	2	
Bíróságok (tribunals)	4	11	15	0	3	6	10	3	0	4	0	8	9	0	8	10	0	0	0	2	4	3	0	0	13	3	0	0	
Államügyészség	4	12	26	0	0	3	0	0	0	5	3	15	9	34	0	0	0	17	0	3	0	5	0	4	21	0	0	0	
Rendőrség, vámhatóság	3	7	15	4	1	3	2	0	0	1	0	9	6	4	5	4	0	0	2	2	2	5	0	3	3	5	0	0	
Szociális biztonsági és jóléti hatóságok	3	5	15	6	0	4	1	1	9	1	2	9	3	2	9	11	0	5	2	2	4	4	0	7	13	8	0	0	
<b>Leggyakrabban említett tétel</b> 2. Leggyakrabban említett tétel 3. Leggyakrabban említett tétel	Az egészségügyi rendszer	3	8	9	6	1	3	2	1	0	2	3	5	3	3	6	0	3	8	5	4	5	2	0	2	12	5	2	3
Magánvállalatok	2	7	6	3	0	3	3	1	1	2	1	5	1	1	3	2	2	2	2	3	7	1	0	2	14	1	0	0	
Az oktatási ágazat	1	7	6	2	0	0	1	0	2	0	0	3	8	7	3	1	0	2	3	1	1	0	0	3	5	0	1	0	
Adóhatóságok	1	3	2	1	0	1	1	0	0	0	1	2	2	1	0	2	1	0	0	2	1	1	0	1	10	2	0	0	
Bankok és pénzügyi intézmények	8	17	20	13	2	9	6	2	9	4	5	17	9	5	11	14	3	8	5	11	12	6	0	9	15	12	2	4	
„Korrupció által érintett” összesen																													

# IV. Korrupció bejelentése n

## 1. Korrupció bejelentése

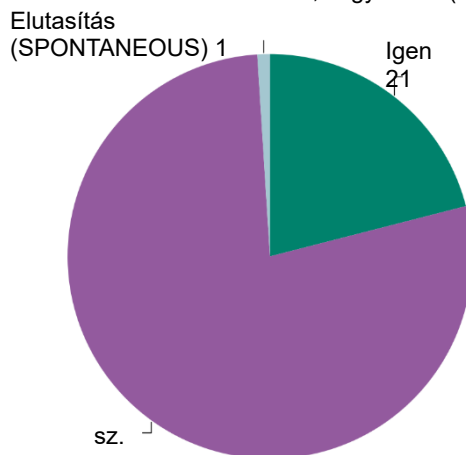
### Azok nagy többsége, akik korrupciót tapasztaltak vagy láttak, nem jelentette azt.

Azokat a válaszadókat, akik azt állították, hogy korrupciót tapasztaltak, megkérdezték, hogy jelentették-e az ügyet valakinek.<sup>38</sup> A tagállamokban a válaszadók valamivel több mint egyötöde (21%, +1 százalékpont) számolt be az ügyről, míg nagy többségük (78%, -1 százalékpont) jelezte, hogy nem jelentette azt.

A válaszadók többsége valamennyi tagállamban azt állította, hogy nem jelentette be az általa tapasztalt vagy tapasztalt korrupciós ügyet. Azon válaszadók aránya, akik nem tettek jelentést, a görögországi 97%-tól, a szlovákiai 90%-tól és a litvániai 89%-tól a dániai 53%-ig, valamint a hollandiai és spanyolországi 54%-ig terjed.

Ezzel szemben négy tagállamban a válaszadók legalább négytizede számolt be arról, hogy beszámolt a korrupciós ügyről, nevezetesen Dániában (47%), Hollandiában (46%), valamint Luxemburgban (44%) és Spanyolországban (43%).

QC10: Jelentted valakinek, vagy sem? (EU-27) (%)



Igen ▲ 1

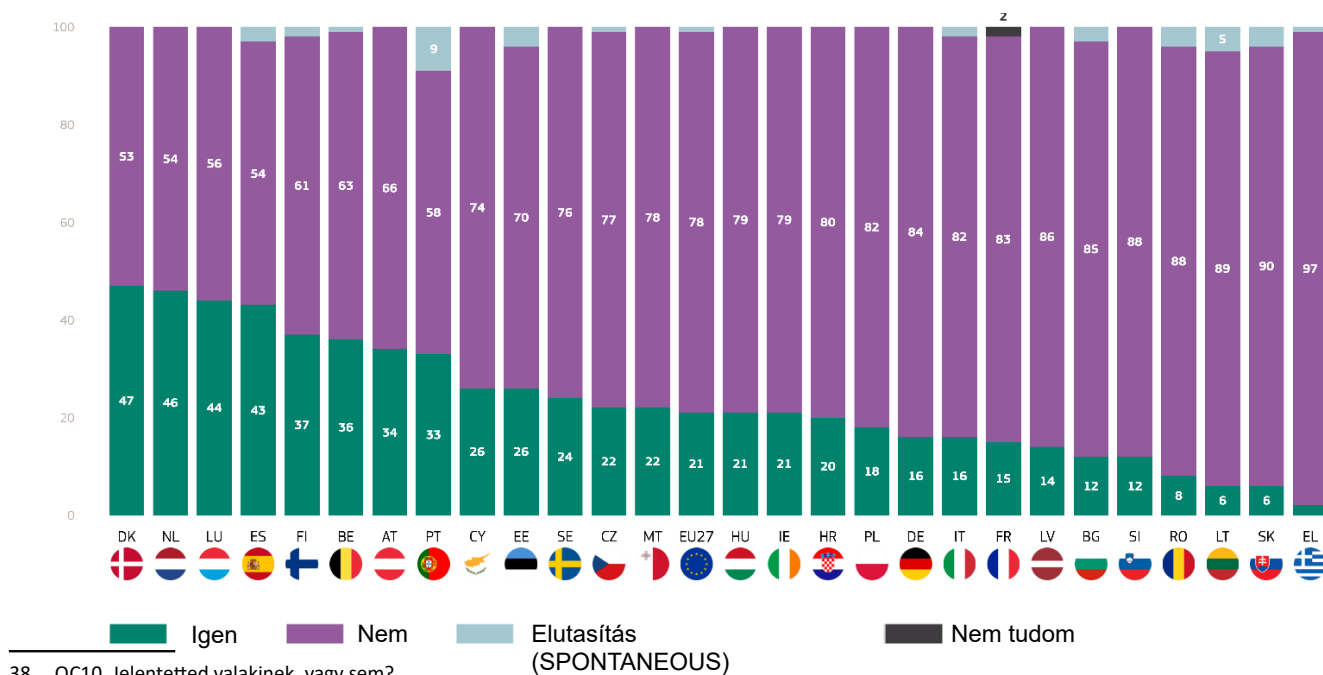
Nem ▼ 1

Elutasítás [SPONTANEOUS] =

Nem tudom =

▲▼ (2026. február/március – 2025. január/február)

QC10: Jelentted valakinek, vagy sem? (%)



38 QC10. Jelentted valakinek, vagy sem?

Az Eurobarométer 573. sz. különjelentése  
A polgárok hozzáállása a korrupcióhoz az EU-ban 2026-ban

Annak ellenére, hogy az általuk tapasztalt vagy tapasztalt korrupcióról beszámoló válaszadók aránya viszonylag alacsony, vannak különbségek a társadalmi-demográfiai csoportok között:

- Azok a válaszadók, akik 20 éves vagy annál idősebb korukban fejezték be tanulmányaikat, nagyobb valószínűséggel jelentik be az esetet (23%), mint azok, akik korábban fejezték be tanulmányaikat (20% a 15 éves vagy annál fiatalabb, illetve a 16–19 évesek körében).
- A munkanélküliek (24%) mondják a legnagyobb valószínűséggel, hogy bejelentették a korrupciós ügyet. Ezzel szemben a háztartásbeliek (16%), a diákok (18%) és a nyugdíjas válaszadók (19%) kisebb valószínűséggel jelentik az ügyet.
- Azok a válaszadók, akik az esetek többségében nehézségekbe ütköznek számláik kifizetése során, nagyobb valószínűséggel jelentik be az esetet (24%), mint azok, akik időről időre ilyen nehézségekbe ütköznek (17%).

QC10 Jelentted valakinek, vagy sem? (% - EU)

	Igen	Nem	Elutasítás (SPONTAN EOUS)	Nem tudom
EU-27	21	78	1	0
<b>Nem</b>				
Férfi	20	78	2	0
Nő	22	77	0	1
<b>Életkor</b>				
15-24	23	77	0	0
25-39	22	76	1	1
40-54	21	78	1	0
>=55	20	78	2	0
<b>Oktatás (vége)</b>				
<=15	20	79	1	0
16-19	20	78	2	0
>=20	23	76	0	1
Még mindig tanulok	19	81	0	0
<b>Társadalmi-szakmai kategória</b>				
Önálló vállalkozó	21	79	0	0
Menedzserek	22	76	0	2
Egyéb fehér gallér	23	76	1	0
Manuális munkások	22	77	1	0
Házi személyek	16	84	0	0
Munkanélküli	24	71	5	0
Nyugdíjas	19	79	2	0
Diákok	18	81	1	0
<b>A számlák kifizetésének nehézségei</b>				
Az idő nagy részében	24	75	1	0
Időről időre	17	81	2	0
Szinte soha/soha	23	76	1	0
<b>Tapasztalt vagy tapasztalt korrupció</b>				
Igen, tapasztalt	25	72	2	1
Igen, tanúja volt	20	79	1	0
<b>Ismersz valakit, aki vesztegetést fogad el</b>				
Igen	23	76	1	0
Nem	17	80	2	1

## 2. Tudatában van annak, hogy hol kell bejelenteni a korrupciót

**Az európaiak több mint fele azt állítja, hogy nem tudná, hol jelentsen be korrupciós esetet.**

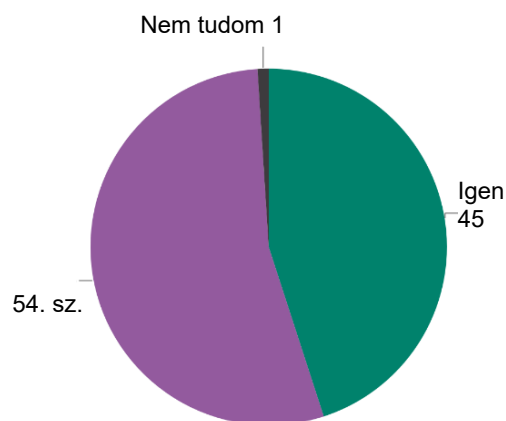
Minden válaszadót megkérdeztek arról, hogy tudnák-e, hol kell bejelenteniük a korrupciós ügyet, ha azt tapasztalnák vagy annak tanúi lennének.<sup>39</sup>

A tagállamokban a válaszadók többsége (54%, -1 százalékpont) azt állítja, hogy tudná, hol jelentsen be korrupciós esetet.

Ami a tendenciákat illeti, kevesebb válaszadó mondta azt, hogy nem tudná, hol jelentsen be a korrupciót, és ez az évek során fokozatosan nőtt.

2019 decembere óta a válaszadók abszolút többsége következetesen ezt az álláspontot képviselte, és az idők során csak korlátozott eltérések mutatkoztak.

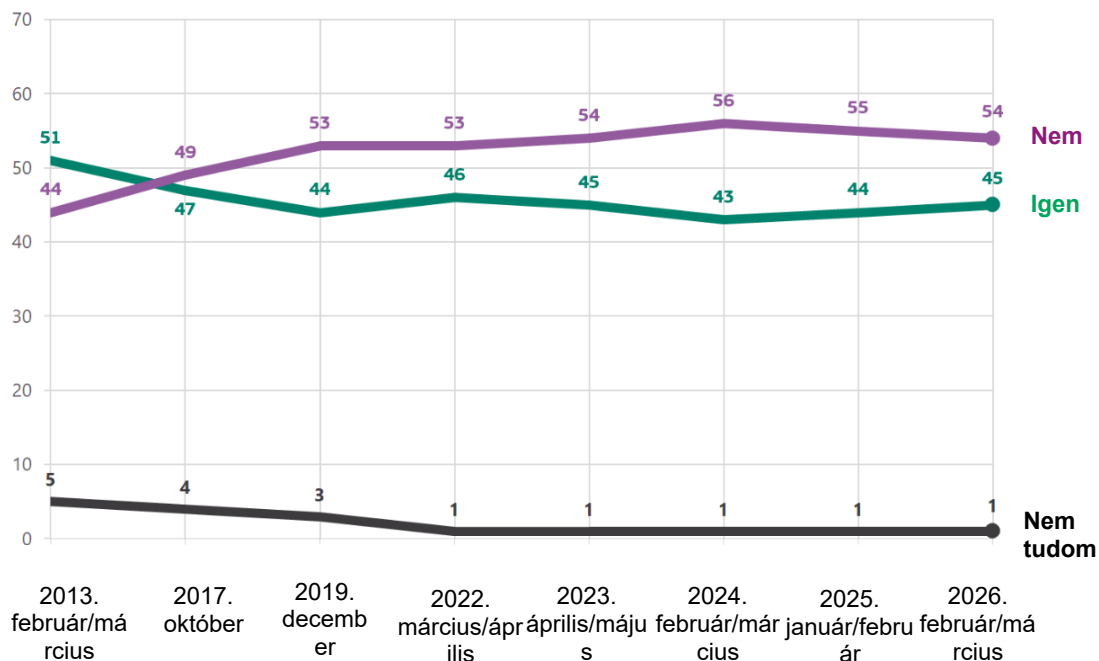
QC7: Ha korrupciós esettel szembesülne vagy annak tanúja lenne, tudná, hogy hová kell jelentenie? (EU-27) (%)



Igen ▲ 1  
Nem ▼ 1  
Nem tudom =

▲▼ (2025. február/március - 2025. január/február)

QC7 Ha korrupciós esetet tapasztalna vagy tanúja lenne, tudná, hogy hová kell jelentenie? (% - EU)



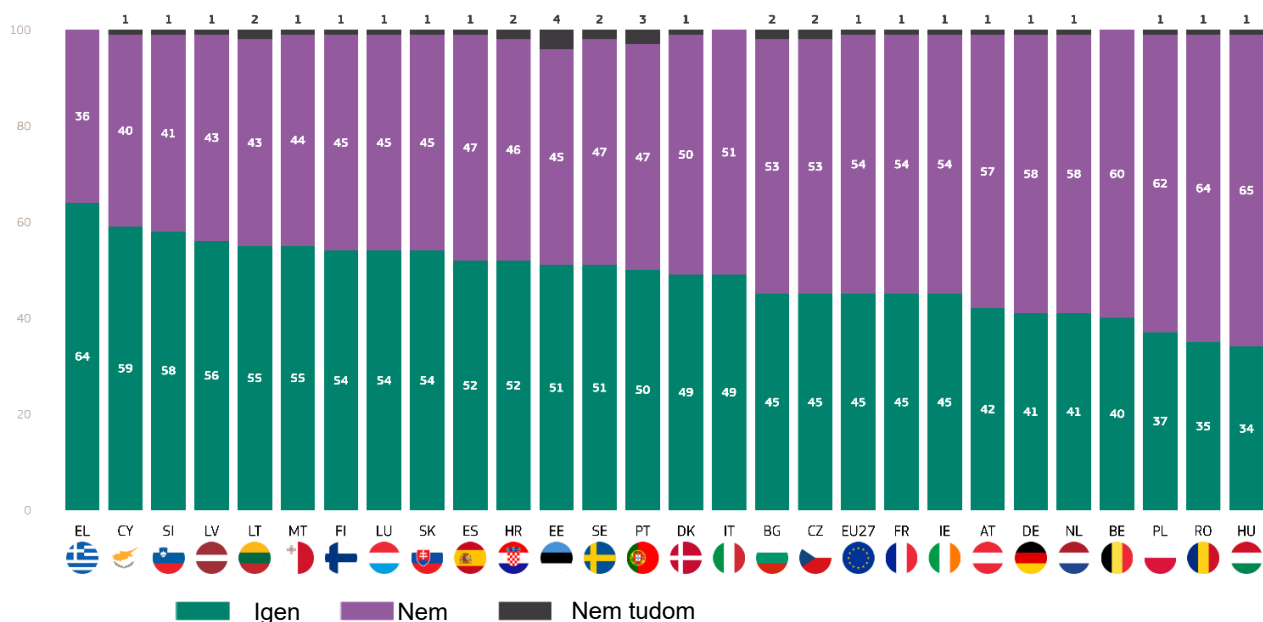
<sup>39</sup> QC7. Ha korrupciós esettel szembesülne vagy annak tanúja lenne, tudná, hogy hová kell jelentenie?

Az Eurobarométer 573. sz. különjelentése  
A polgárok hozzáállása a korrupcióhoz az EU-ban 2026-ban

14 tagállamban a válaszadók legalább fele azt állítja, hogy tudná, hol kell bejelentenie a korrupciós esetet, ha tapasztalna vagy tanúja lenne annak. Ez a nézet Görögországban (64%), Cipruson (59%) és Szlovéniában (58%) a legelterjedtebb.

Ezzel szemben a fennmaradó 14 tagállamban a válaszadók legalább fele jelezte, hogy nem tudná, hol jelentse be a korrupciót. A tudatosság hiánya Magyarországon (65%) és Romániában (64%) a legszembetűnőbb, ahol a legmagasabb azoknak a válaszadóknak az aránya, akik azt állítják, hogy

QC7: Ha korrupciós esettel szembesülne vagy annak tanúja lenne, tudná, hogy hová kell jelentenie? (%)



nem tudnák, hol jelentsenek be egy korrupciós ügyet.

2025-höz képest több válaszadó mondta azt, hogy tudná, hol kell jelentenie a korrupciós esetet, ha 16 tagállamból egyet tapasztalna vagy tanúja lenne. A legnagyobb növekedés Észtországban (51%, + 6 százalékpont), Lettországban (56%, + 5 százalékpont) és Lengyelországban (37%, + 5 százalékpont) figyelhető meg.

Ezzel szemben hat tagállamban csökkent annak ismerete, hogy hol kell bejelenteni a korrupciót. A legjelentősebb csökkenés Máltán (55%, –5 százalékpont), Hollandiában (41%, –4 százalékpont) és Spanyolországban (52%, –4 százalékpont) következett be.

QC7: Ha korrupciós esettel szembesülne vagy annak tanúja lenne, tudná, hogy hová kell jelentenie? (%)

	EU27	EE	LV	PL	CZ	EL	LT	PT	DE	IT	SK	FI	FR	HU	SI	BG	LU	AT	BE	CY	HR	SE	DK	IE	RO	ES	NL	MT
Igen	45	51	56	37	45	64	55	50	41	49	54	54	45	34	58	45	54	42	40	59	52	51	49	45	35	52	41	55
Nem	54	45	43	62	53	36	43	47	58	51	45	45	54	65	41	53	45	57	60	40	46	47	50	54	64	47	58	44
Nem tudom	1	4	1	1	2	0	2	3	1	0	1	1	1	1	1	2	1	1	0	1	2	2	1	1	1	1	1	1
Δ 2025.																												
2026. február/március	+1	+6	+5	+5	+4	+4	+4	+4	+3	+3	+3	+2	+2	+2	+2	+1	+1	=	=	=	=	=	-1	-1	-1	-4	-4	+5
2026. január/február	-1	+5	+5	+5	+4	+3	+5	+5	+3	+2	+3	+1	+2	+2	+2	+2	=	=	=	=	+1	+1	+2	+2	+1	+4	+4	+5
Δ 2025.																												
2026. február/március	=	-1	=	=	=	-1	+1	+1	=	-1	=	-1	=	=	=	+1	-1	=	=	=	+1	+1	-1	-1	=	=	=	=
2026. január/február																												

Az Eurobarométer 573. sz. különjelentése  
A polgárok hozzáállása a korrupcióhoz az EU-ban 2026-ban

A szociodemográfiai elemzés a következőket mutatja:

- A férfiak (47%) valamivel nagyobb valószínűséggel számolnak be arról, hogy tudják, hol kell ezt megtenniük, mint a nők (43%).
- A 40–54 éves válaszadók mondják a legnagyobb valószínűséggel, hogy tudnák, hol kell bejelenteni a korrupciós esetet (48%). Ezzel szemben a 15–24 éves fiatalabb válaszadók számolnak be a legkevésbé arról, hogy tudják, hol kell bejelenteni a korrupciót (37%).
- A 20 éves vagy annál idősebb végzettséggel rendelkező válaszadók fele (50%), szemben a 15 éves vagy annál fiatalabb végzettséggel rendelkezők 41%-ával.

QC7 Ha korrupciós esetet tapasztalna vagy tanúja lenne, tudná, hogy hová kell jelentenie? (% - EU)

	Igen	Nem	Nem tudom
EU-27	45	54	1
<b>Nem</b>			
Férfi	47	52	1
Nő	43	56	1
<b>Életkor</b>			
15-24	37	62	1
25-39	43	56	1
40-54	48	51	1
>=55	47	52	1
<b>Oktatás (vége)</b>			
<=15	41	57	2
16-19	44	55	1
>=20	50	49	1
Még mindig tanulok	34	65	1
<b>Társadalmi-szakmai kategória</b>			
Önálló vállalkozó	52	47	1
Menedzserek	49	50	1
Egyéb fehér gallér	46	53	1
Manuális munkások	45	54	1
Házi személyek	37	62	1
Munkanélküli	48	51	1
Nyugdíjas	45	53	2
Diákok	37	62	1
<b>A számlák kifizetésének nehézségei</b>			
Az idő nagy részében	44	58	1
Időről időre	45	54	1
Szinte soha/soha	45	54	1
<b>Tapasztalt vagy tapasztalt korrupció</b>			
Igen, tapasztalt	68	32	0
Igen, tanúja volt	52	47	1
Nem	45	54	1
<b>Ismersz valakit, aki vesztegetést fogad el</b>			
Igen	58	40	2
Nem	44	55	1

### 3. A korrupció bejelentése elmaradásának okai

#### A korrupció bizonyításának nehézsége a fő oka annak, hogy az európaiak úgy vélik, hogy az eseteket nem jelentik be.

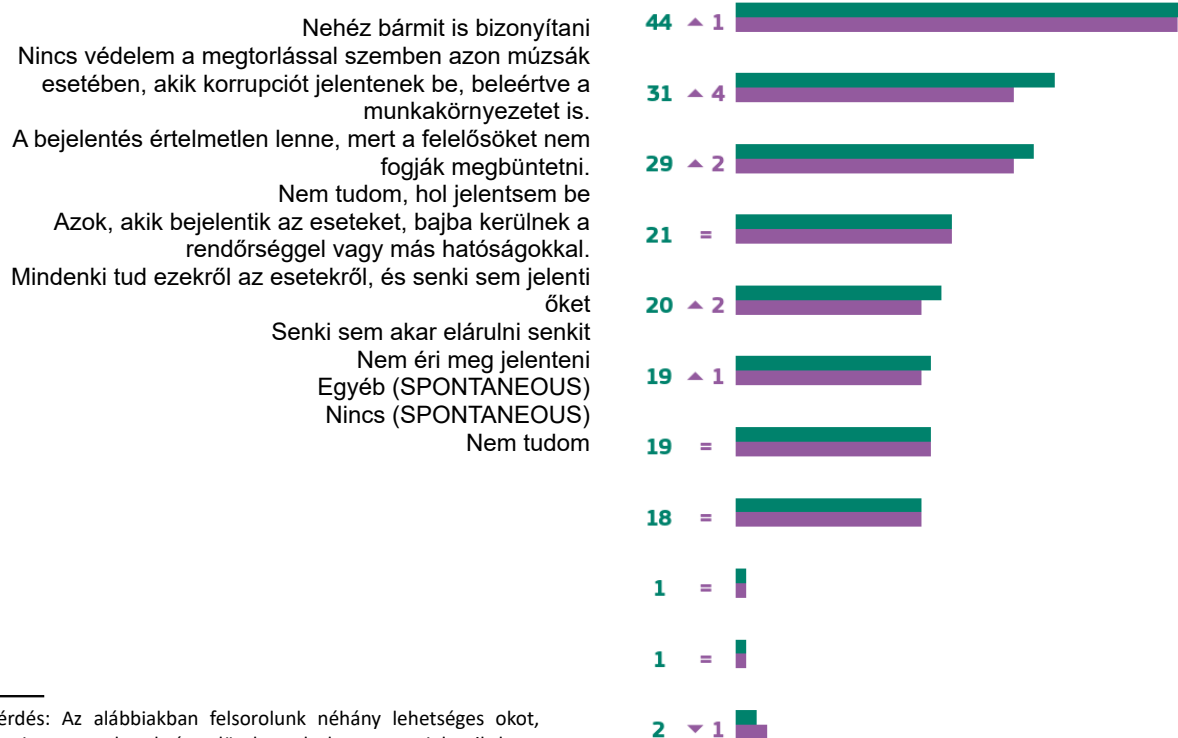
A válaszadóknak bemutatták azon lehetséges okok listáját, amelyek miatt az emberek úgy dönthetnek, hogy nem jelentik be a korrupciós esetet, és felkérték őket, hogy válasszanak ki legfeljebb három olyan okot, amelyet a legfontosabbnak tartanak.<sup>40</sup>

Unió-szerte a leggyakrabban említett ok a korrupciós ügyekben a bizonyítás nehézsége, amelyet tíz válaszadóból több mint négy (44%, +1 százalékpont) említett. Ez az ok a korrupció bejelentésének hatékonyságával kapcsolatos széles körű kétségeket tükrözi.

Több mint egyharmaduk azt állítja, hogy a korrupciót bejelentők számára nincs védelem a megtorlással szemben, beleértve a munkakörnyezetet is (31%, +4 százalékpont), míg közel azonos arányban vélik úgy, hogy a korrupció bejelentése értelmetlen lenne, mivel a felelősöket nem büntetnék (29%, +2 százalékpont),

A válaszadók valamivel több mint egyötöde azt mondta, hogy nem jelentene korrupciós esetet, mert nem tudná, hol jelentse azt (21%, változatlan). A fennmaradó okokat minden ötödik válaszadó választja ki. Egyötödük szerint azok, akik korrupciót jelentenek be, bajba kerülnek a rendőrséggel vagy más hatóságokkal (20%, +2 százalékpont). A válaszadók közel azonos aránya állítja, hogy mindenki tud ezekről az esetekről, és senki nem jelenti be őket (19%, +1 százalékpont), vagy hogy senki nem akar elárulni senkit (19%, változatlan). Hasonló számú válaszadó véli úgy, hogy nem éri meg a korrupció bejelentésére irányuló erőfeszítést (18%, változatlan).

QC11: Az alábbiakban felsorolunk néhány lehetséges okot, amelyek miatt az emberek úgy dönthetnek, hogy nem jelentik be a korrupciós esetet. Mondd el azoknak, akik szerinted a legfontosabbak? (EU-27) (%)



40 QC11. kérdés: Az alábbiakban felsorolunk néhány lehetséges okot, amelyek miatt az emberek úgy dönthetnek, hogy nem jelentik be a korrupciós esetet. Mondd el azoknak, akik szerinted a legfontosabbak? (MAX. 3 VÁLASZ)

Az Eurobarométer 573. sz. különjelentése  
A polgárok hozzáállása a korrupcióhoz az EU-ban 2026-ban

Négy tagállam (Bulgária, Ciprus, Málta és Portugália) kivételével minden tagállamban a bizonyítás nehézsége a leggyakrabban említett ok, amely miatt az emberek úgy dönthetnek, hogy nem jelentik be a korrupciót. Ezt az okot leggyakrabban Luxemburgban (60%), Svédországban (59%) és Franciaországban (55%) említették, a legkevésbé pedig Lengyelországban (29%), Romániában (30%) és Spanyolországban (36%).

A megtorlással szemben nincs védelem azok számára, akik – többek között a munkával összefüggésben – korrupciót jelentenek be, és ez a leggyakrabban említett tétel Cipruson (54%) és Máltán (42%), valamint a második legfontosabb tétel 11 tagállamban. Ciprus és Málta kivételével a válaszadók leggyakrabban Hollandiában (43%), valamint Svédországban (41%) és Görögországban (38%) választották ezt az okot.

A jelentéstétel értelmetlen lenne, mivel a felelősöket nem csak Bulgáriában (42%) és Portugáliában (44%) büntetik először. A válaszadók legnagyobb valószínűséggel Görögországban (48%) és Cipruson (49%) említik ezt a tételt. Ezenkívül 12 tagállamban a második helyen áll.

A fennmaradó öt ok egyik tagállamban sem áll az első helyen. Ezen okok miatt figyelemre méltó megfigyelések a következők:

Nem tudom, hol kell jelentést tenni a második vagy a harmadik helyen négy tagállamban. Tíz válaszadóból körülbelül három említette Hollandiában és Svédországban (mindkettő 30%), Franciaországban (29%), Finnországban (28%) és Ausztriában (27%).

- Azok, akik bejelentik az ügyeket, nyolc tagállam közül a második vagy a harmadik helyen állnak a rendőrségnél vagy más hatóságoknál, és ezt a válaszadók legalább egyharmada említette Cipruson (44%), Bulgáriában (32%), Szlovákiában (35%), Litvániában és Máltán (mindkettő 31%).
- Bár az európaiak 20%-a említi, Görögországban (38%), Horvátországban, Máltán (28%) és Olaszországban

(26%) a válaszadók több mint egynegyede említi azokat, akik nem jelentenek be eseteket, mivel mindenki tud a korrupcióról, de senki sem számol be róla.

- Azon emberek aránya, akik azt állítják, hogy senki sem akar elárulni senkit, Dánia 31%-ától Bulgáriában és Spanyolországban 8%-ig terjed. Ez a tétel négy tagállamban a második vagy a harmadik helyen áll.
- Nem éri meg jelenteni, hogy a második helyen áll Ausztriában (29%) és a harmadik helyen Portugáliában (29%) és Finnországban (26%).

QC11: Az alábbiakban felsorolunk néhány lehetséges okot, amelyek miatt az emberek úgy dönthetnek, hogy nem jelentik be a korrupciós esetet. Mondd el azoknak, akik szerint a legfontosabbak? (%)

	EU27	BE	BG	CZ	DK	DE	EE	IE	EL	ES	FR	HR	IT	CY	LV	LT	LU	HU	MT	NL	AT	PL	PT	RO	SI	SK	FI	SE
Nehéz bármit is bizonyítani	44	49	38	49	50	48	39	44	50	36	55	36	37	38	41	42	60	40	36	50	50	29	39	30	42	43	54	59
Nincs védelem a megtorlással szemben azok számára, akik korrupciót jelentenek be, beleértve a munkakörnyezetet is	31	31	31	25	28	30	26	30	38	32	31	25	33	54	32	30	33	30	42	43	23	28	17	25	29	28	22	41
A bejelentés értelmetlen lenne, mert a felelősöket nem fogják megbüntetni.	29	30	42	28	30	27	27	29	48	32	22	34	32	49	32	28	24	35	41	37	29	22	44	27	36	33	23	27
Nem tudom, hol jelentsem be	21	25	16	12	27	20	15	21	14	20	29	13	17	11	16	13	19	20	11	30	27	13	21	16	16	19	28	30
Azok, akik bejelentik az eseteket, bajba kerülnek a rendőrséggel vagy más hatóságokkal.	20	17	32	25	10	20	21	17	27	25	14	21	21	44	22	31	26	24	31	21	23	24	17	18	24	35	9	9
Mindenki tud ezekről az esetekről, és senki sem jelenti őket	19	16	25	23	10	14	13	17	38	14	17	28	26	21	19	19	13	25	28	12	22	19	15	24	23	28	14	15
Senki sem akar elárulni senkit	19	20	8	17	31	26	21	19	21	8	23	24	10	10	23	25	24	19	16	19	27	24	13	17	19	20	17	19
Egyéb (SPONTANEOUS)	18	17	19	17	20	18	18	25	18	24	8	27	16	17	18	17	12	25	26	18	29	16	29	20	25	22	26	21
Nincs (SPONTANEOUS)	1	0	0	0	1	2	2	0	1	0	1	1	0	0	0	1	0	0	0	0	1	0	1	0	0	0	0	1
Nem tudom	1	1	1	2	2	2	2	1	0	1	1	1	2	0	1	1	1	0	1	0	3	1	1	1	0	0	2	3
	2	2	3	3	6	4	8	3	0	2	3	1	1	1	3	1	2	1	2	1	4	3	5	2	1	2	6	2

Leggyakrabban említett tétel  
2. Leggyakrabban említett tétel  
3. Leggyakrabban említett tétel

Az Eurobarométer 573. sz. különjelentése  
A polgárok hozzáállása a korrupcióhoz az EU-ban 2026-ban

2025-höz képest a nemzeti szintű változások okonként eltérőek.

A „nem tudom, hol jelentsem” választ választó válaszadók száma nyolc tagállamban nőtt, leginkább Cipruson (11%, +5 százalékpont) és Portugáliában (21%, +5 százalékpont). Ez az arány 13 tagállamban csökkent, a legnagyobb visszaesés Olaszországot (17 %, -4 százalékpont), Máltát (11 %, -4 százalékpont) és Svédországot (30 %, -4 százalékpont) érintette.

A „nehéz bármit is bizonyítani” tekintetében az ezt a tételt választó válaszadók száma 17 tagállamban nőtt, különösen Ausztriában (50%, +8 százalékpont). Ezzel szemben nyolc tagállamban csökkent, a legnagyobb csökkenést Dániában regisztrálták (50%, -9 százalékpont).

A „bejelentés értelmetlen lenne, mert a felelősöket nem fogják megbüntetni” okot gyakrabban említik, mint 2025-ben 17 tagállamban, a legnagyobb növekedést Bulgáriában (42%, +8 százalékpont) és Cipruson (49%, +8 százalékpont) figyelték meg. Ez az arány hat tagállamban csökkent, leginkább Franciaországban (22%, -3 százalékpont), Lettországon (32%, -3 százalékpont) és Ausztriában (29%, -3 százalékpont).

Az „ügyeket bejelentők a rendőrséggel vagy más hatóságokkal kerülnek bajba” válaszadók száma 17

tagállamban nőtt, különösen Szlovákiában (35%, +10 százalékpont), Luxemburgban (26%, +9 százalékpont) és Cipruson (44%, +7 százalékpont). Nyolc tagállamban csökkent, a legnagyobb csökkenést Romániában regisztrálták (18 %, -4 százalékpont).

2025-höz képest 13 tagállamban a válaszadók nagyobb valószínűséggel hivatkoznak arra, hogy „mindenki tud ezekről az esetekről, és senki sem számol be róluk”, a legnagyobb növekedést Máltán regisztrálták (28%, +8 százalékpont). Ezzel szemben ez az arány tíz tagállamban csökkent, a legnagyobb csökkenés Cipruson (21%, -5 százalékpont) és Luxemburgban (13%, -5 százalékpont) volt megfigyelhető.

Öt tagállamban gyakrabban említik azt az okot, hogy „nem éri meg a jelentéstétel”, és a legnagyobb növekedést Portugáliában figyelték meg (29%, +4 százalékpont). Ezzel szemben 19 tagállamban csökkent, leginkább Cipruson (17 %, -10 százalékpont) és Lettországon (18 %, -6 százalékpont).

20 tagállamban, különösen Írországon (30 %, +11 százalékpont) gyakrabban hivatkoznak arra a meggyőződésre, hogy „a korrupciót bejelentők nem részesülnek védelemben a megtorlással szemben, többek között a munkával összefüggésben sem”, mint 2025-ben. Ugyanakkor ez az arány három tagállamban csökkent, a

QC11: Az alábbiakban felsorolunk néhány lehetséges okot, amelyek miatt az emberek úgy dönthetnek, hogy nem jelentik be a korrupciós esetet. Mondd el azoknak, akik szerinted a legfontosabbak? (%)

	EU27	BE	BG	CZ	DK	DE	EE	IE	EL	ES	FR	HR	IT	CY	LV	LT	LU	HU	MT	NL	AT	PL	PT	RO	SI	SK	FI	SE	
Nem tudom, hol jelentsem be	2026.	=	=	▼2	▲2	▼2	▲2	▼1	=	▼1	▼2	▲2	▼4	▲5	▲1	▼1	▲1	▼3	▼4	▲2	=	▲5	▼2	▼2	▼3	=	▼4		
	február/március	44	49	38	49	50	48	39	44	50	36	55	36	37	38	41	42	60	40	36	50	29	39	30	42	43	54	59	
	Δ 2025.	▲1	▲1	▼3	▲3	▼9	▼1	▲1	▲1	▲6	▼2	▲2	▼1	▼2	▲5	▲4	▼4	▲2	▼1	▲6	▲2	▲8	▲2	▲3	▲1	▲3	=	▲4	
Nehéz bármit is bizonyítani	2026.	29	30	42	28	30	27	29	48	32	22	34	32	49	32	28	24	35	41	37	29	22	44	27	36	33	23	27	
	február/március	▲2	▲6	▲8	▲3	▲1	▲3	▼1	▲3	▲5	▲3	▼3	▼2	▲4	▲8	▼3	▼2	▲1	▲2	▲5	▲2	▼3	▲3	▲3	▲1	=	=	=	
	Δ 2025.	▲2	▲5	▲2	▼2	▲3	=	▲1	▲2	▲3	▲6	▲2	▼1	▲2	▲7	▼1	▼3	▲9	▲6	▼4	▲1	=	▲4	▼2	▼4	▲4	▲10	▼1	▲2
A bejelentés értelmetlen lenne, mert a felelősöket nem fogják megbüntetni.	2026.	19	16	25	23	10	14	13	17	38	14	17	28	26	21	19	19	13	25	28	12	22	19	15	24	23	28	14	15
	február/március	▲1	=	▼2	▲4	▼4	▼1	▼1	=	▲1	▲1	▲1	▼3	▲1	▼5	▲1	▲2	▼5	▲1	▲8	=	▲5	▲1	▼1	=	▼1	▼2	▲2	▲2
	Δ 2025.	18	17	19	17	20	18	18	25	18	24	8	27	16	17	18	17	12	25	26	18	29	16	29	20	25	22	26	21
Azok, akik bejelentik az eseteket, bajba kerülnek a rendőrséggel vagy más hatóságokkal.	2026.	31	31	31	25	28	30	26	30	38	32	31	25	33	54	32	30	33	30	42	43	23	28	17	25	29	28	22	41
	február/március	▲4	▲8	▲7	▲1	▲2	▲5	=	▲11	▲9	▲6	▲3	▲1	▲2	▲8	▲4	▼3	=	▲4	▲2	=	▼1	▲7	▼13	=	▲3	▲3	▲3	▲9
	Δ 2025.	19	20	8	17	31	26	21	19	21	8	23	24	10	10	23	25	24	19	16	19	27	24	13	17	19	20	17	19
Mindenki tud ezekről az esetekről, és senki sem jelenti őket	2026.	1	0	0	0	1	2	2	0	1	0	1	1	0	0	1	0	0	0	0	1	1	0	0	0	0	0	1	
	február/március	▼1	=	=	▲1	▲2	=	=	=	▼1	▲1	▲1	=	=	=	=	=	=	=	▼1	=	=	▼1	▼1	▼1	=	▲1		
	Δ 2025.	1	1	1	2	2	2	1	0	1	1	1	2	0	1	1	1	0	1	0	3	1	1	1	0	0	2	3	
Nem éri meg jelenteni	2026.	2	2	3	3	6	4	8	3	0	2	3	1	1	1	3	1	2	1	2	1	4	3	5	2	1	2	6	2
	február/március	▼1	▼1	▲1	▼2	▲3	▼1	=	=	=	▼1	▼2	=	▼2	▼2	▼1	=	▼1	=	▼4	=	▲1	▼1	▲2	=	=	=	=	
	Δ 2025.	=	=	=	=	=	=	=	=	=	=	=	=	=	=	=	=	=	=	=	=	=	=	=	=	=	=	=	
Nincs védelem a megtorlással szemben azok számára, akik korrupciót jelentenek be, beleértve a munkakörnyezetet is	2026.	1	1	1	2	2	2	1	0	1	1	1	2	0	1	1	1	0	1	0	3	1	1	1	0	0	2	3	
	február/március	▼1	▲1	▲1	▼1	=	=	=	=	=	▲1	▲1	=	▲1	=	▲1	=	▼2	=	▲1	=	=	=	=	▼1	=	=	=	
	Δ 2025.	=	=	=	=	=	=	=	=	=	=	=	=	=	=	=	=	=	=	=	=	=	=	=	=	=	=	=	
Senki sem akar elárulni senkit	2026.	1	0	0	0	1	2	2	0	1	0	1	1	0	0	1	0	0	0	0	1	1	0	0	0	0	0	1	
	február/március	▼1	=	=	▲1	▲2	=	=	=	▼1	▲1	▲1	=	=	=	=	=	=	=	▼1	=	=	▼1	▼1	▼1	=	▲1		
	Δ 2025.	1	1	1	2	2	2	1	0	1	1	1	2	0	1	1	1	0	1	0	3	1	1	1	0	0	2	3	
Egyéb (SPONTANEOUS)	2026.	2	2	3	3	6	4	8	3	0	2	3	1	1	1	3	1	2	1	2	1	4	3	5	2	1	2	6	2
	február/március	▼1	▼1	▲1	▼2	▲3	▼1	=	=	=	▼1	▼2	=	▼2	▼2	▼1	=	▼1	=	▼4	=	▲1	▼1	▲2	=	=	=	=	
	Δ 2025.	=	=	=	=	=	=	=	=	=	=	=	=	=	=	=	=	=	=	=	=	=	=	=	=	=	=	=	
Nincs (SPONTANEOUS)	2026.	1	1	1	2	2	2	1	0	1	1	1	2	0	1	1	1	0	1	0	3	1	1	1	0	0	2	3	
	február/március	▼1	▲1	▲1	▼1	=	=	=	=	=	▲1	▲1	=	▲1	=	▲1	=	▼2	=	▲1	=	=	=	=	▼1	=	=	=	
	Δ 2025.	=	=	=	=	=	=	=	=	=	=	=	=	=	=	=	=	=	=	=	=	=	=	=	=	=	=	=	
Nem tudom	2026.	1	0	0	0	1	2	2	0	1	0	1	1	0	0	1	0	0	0	0	1	1	0	0	0	0	0	1	
	február/március	▼1	=	=	▲1	▲2	=	=	=	▼1	▲1	▲1	=	=	=	=	=	=	=	▼1	=	=	▼1	▼1	▼1	=	▲1		
	Δ 2025.	1	1	1	2	2	2	1	0	1	1	1	2	0	1	1	1	0	1	0	3	1	1	1	0	0	2	3	
Nem tudom	2026.	2	2	3	3	6	4	8	3	0	2	3	1	1	1	3	1	2	1	2	1	4	3	5	2	1	2	6	2
	február/március	▼1	▼1	▲1	▼2	▲3	▼1	=	=	=	▼1	▼2	=	▼2	▼2	▼1	=	▼1	=	▼4	=	▲1	▼1	▲2	=	=	=	=	
	Δ 2025.	=	=	=	=	=	=	=	=	=	=	=	=	=	=	=	=	=	=	=	=	=	=	=	=	=	=	=	
Nem tudom	2026.	1	0	0	0	1	2	2	0	1	0	1	1	0	0	1	0	0	0	0	1	1	0	0	0	0	0	1	
	február/március	▼1	=	=	▲1	▲2	=	=	=	▼1	▲1	▲1	=	=	=	=	=	=	=	▼1	=	=	▼1	▼1	▼1	=	▲1		
	Δ 2025.	1	1	1	2	2	2	1	0	1	1	1	2	0	1	1	1	0	1	0	3	1	1	1	0	0	2	3	
Nem tudom	2026.	2	2	3	3	6	4	8	3	0	2	3	1	1	1	3	1	2	1	2	1	4	3	5	2	1	2	6	2
	február/március	▼1	▼1	▲1	▼2	▲3	▼1	=	=	=	▼1	▼2	=	▼2	▼2	▼1	=	▼1	=	▼4	=	▲1	▼1	▲2	=	=	=	=	
	Δ 2025.	=	=	=	=	=	=	=	=	=	=	=	=	=	=	=	=	=	=	=	=	=	=	=	=	=	=	=	
Nem tudom	2026.	1	0	0	0	1	2	2	0	1	0	1	1	0	0	1	0	0	0	0	1	1	0	0	0	0	0	1	
	február/március	▼1	=	=	▲1	▲2	=	=	=	▼1	▲1	▲1	=	=	=	=	=	=	=	▼1	=	=	▼1	▼1	▼1	=	▲1		
	Δ 2025.	1	1	1	2	2	2	1	0	1	1	1	2	0	1	1	1	0	1	0	3	1	1	1	0	0	2	3	
Nem tudom	2026.	2	2	3	3	6	4	8	3	0	2	3	1	1	1	3	1	2	1	2	1	4	3	5	2	1	2	6	2
	február/március	▼1	▼1	▲1	▼2	▲3	▼1	=	=	=	▼1	▼2	=	▼2	▼2	▼1	=	▼1	=	▼4	=	▲1	▼1	▲2	=	=	=	=	
	Δ 2025.	=	=	=	=	=	=	=	=	=	=	=	=	=	=	=	=	=	=	=	=	=	=	=	=	=	=	=	
Nem tudom	2026.	1	0	0	0	1	2	2	0	1	0	1	1	0	0	1	0	0	0	0	1	1	0	0	0	0	0	1	
	február/március	▼1	=	=	▲1	▲2	=	=	=	▼1	▲1	▲1	=	=	=	=													

Az Eurobarométer 573. sz. különjelentése  
A polgárok hozzáállása a korrupcióhoz az EU-ban 2026-ban

legnagyobb csökkenést Portugáliában regisztrálták (17 %, – 13 százalékpont).

Végezetül a „senki sem akar elárulni senkit” ok miatt kilenc tagállamban nőtt a megállapodás, különösen Dániában (31%, +4 százalékpont). Ezzel szemben 13 tagállamban csökkent, a legnagyobb csökkenést Finnországban (17 %, –4 százalékpont) és Svédországban (19 %, –4 százalékpont) regisztrálták.

Az Eurobarométer 573. sz. különjelentése  
A polgárok hozzáállása a korrupcióhoz az EU-ban 2026-ban

Az eredmények hasonlóak a szociodemográfiai csoportok között, némi különbséggel:

- Azok, akik abbahagyták a 20 év feletti tanulását, nagy valószínűséggel azt mondják, hogy az emberek dönthetnek úgy, hogy nem jelentik be a korrupciót, mert nehéz bármit bizonyítani (46%). A vezetők (49%) és a diákok (47%) hasonló valószínűséggel adják meg ezt a választ.
- Azok, akiknek legtöbbször nehézséget okoz a számlák kifizetése (33%), a munkanélküliek és a vezetők (mindkettő 34%) nagy valószínűséggel azt mondják, hogy a korrupciót bejelentők nem részesülnek védelemben a megtorlással szemben, a munkával összefüggésben sem.
- Azok, akiknek legtöbbször nehézséget okoz a számlák kifizetése (35%) és az önfoglalkoztatók (34%) nagy valószínűséggel azt mondják, hogy a korrupció bejelentése értelmetlen lenne, mivel a felelősöket nem büntetik meg.
- Végül a 15–24 évesek (25%), a diákok (24%) és a vezetők (23%) más csoportokhoz képest nagyobb valószínűséggel mondják azt, hogy az emberek nem tudják, hol kell bejelenteni az eseteket.

QC11 Az alábbiakban néhány lehetséges ok, amiért az emberek úgy dönthetnek, hogy nem jelentik be a korrupciós esetet. Mondd el azoknak, akik szerinted a legfontosabbak?

	Nehéz bármit is bizonyítani	Nincs védelem a megtorlással szemben azok számára, akik korrupciót jelentenek be, beleértve a munkakörnyezetet is	A bejelentés értelmetlen lenne, mert a felelősöket nem fogják megbüntetni.	Nem tudom, hol jelentsem be
EU-27	44	31	29	21
<b>Nem</b>				
Férfi	44	31	30	19
Nő	43	30	29	22
<b>Életkor</b>				
15-24	46	27	29	25
25-39	45	32	30	22
40-54	43	3	31	19
>=55	42	31	28	20
<b>Oktatás (vége)</b>				
<=15	38	27	31	20
16-19	42	30	29	19
>=20	46	34	29	22
Még mindig tanulok	50	30	30	26
<b>Társadalmi-szakmai kategória</b>				
Önálló vállalkozó	43	32	34	19
Menedzserek	49	34	28	23
Egyéb fehér gallér	42	32	30	18
Manuális munkások	42	28	29	2
Házi személyek	37	28	28	21
Munkanélküli	44	34	30	22
Nyugdíjas	43	3	28	20
Diákok	47	29	30	24
<b>A számlák kifizetésének nehézségei</b>				
Az idő nagy részében	39	33	35	21
Időről időre	42	3	32	20
Szinte soha/soha	45	31	27	21
<b>Tapasztalt vagy tapasztalt korrupció</b>				
Igen, tapasztalt	35	36	38	13
Igen, tanúja volt	39	34	34	14
Nem	44	31	29	21
<b>Ismersz valakit, aki vesztegetést fogad el</b>				
Igen	43	36	40	16
Nem	44	30	28	21

## 4. A hatóságokba vetett bizalom szintje

**A rendőrség az egyetlen olyan intézmény, amelyben több mint a fele megbízik a korrupciós ügyekkel kapcsolatos panaszok kezelésében.**

A válaszadókat arról is megkérdezték, hogy melyik intézményben bízna leginkább egy korrupciós ügygel kapcsolatos panasz kezelésében.<sup>41</sup>

Összességében a rendőrség a legmegbízhatóbb hatóság az Európai Unióban. Tíz válaszadóból közel hat (59%, -2 százalékpont) úgy nyilatkozott, hogy bízna abban, hogy a rendőrség foglalkozik egy ilyen panasszal. Ez az egyetlen intézmény, amelyben a válaszadók többsége megbízik.

Körülbelül egynegyedük bízik az igazságszolgáltatási rendszerben, beleértve a bíróságokat, törvényszékeket és ügyészségeket (24%, +1 százalékpont). Minden ötödik válaszadó (20%, +1 százalékpont) megbízik a szakosított -- korrupcióellenes ügynökségekben.

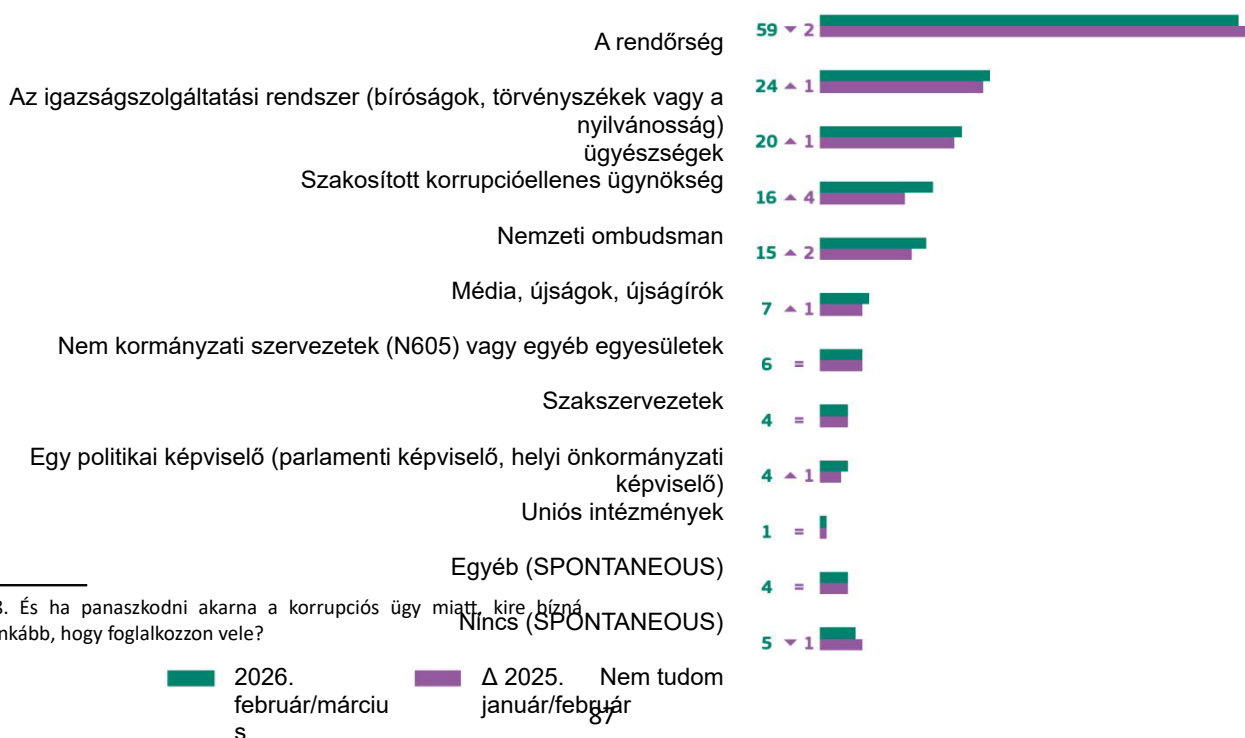
Más intézmények esetében alacsonyabb a bizalom szintje. A válaszadók mintegy egyhatoda említi a nemzeti ombudsmant (16%, +4 százalékpont), míg a médiában, köztük az újságokban és az újságírókban 15%-os a bizalom (+2 százalékpont).

Az összes fennmaradó intézményben tizből kevesebb mint egy válaszadó bízik: a nem --kormányzati szervezetek (NGO-k) vagy más szövetségek (7%, +1 százalékpont), a szakszervezetek (6%, változatlan), egy politikai képviselő,

például egy parlamenti képviselő vagy egy helyi önkormányzati képviselő (4%, változatlan), valamint az uniós intézmények (4%, +1 százalékpont).

Végezetül a válaszadók 4 %-a állítja, hogy nem bízik a felsorolt intézmények egyikében sem (változatlan), 5 %-uk pedig azt állítja, hogy nem tudja (-1 százalékpont).

QC8: És ha panaszkodni akarna a korrupciós ügy miatt, kire bízna leginkább, hogy foglalkozzon vele? (%)



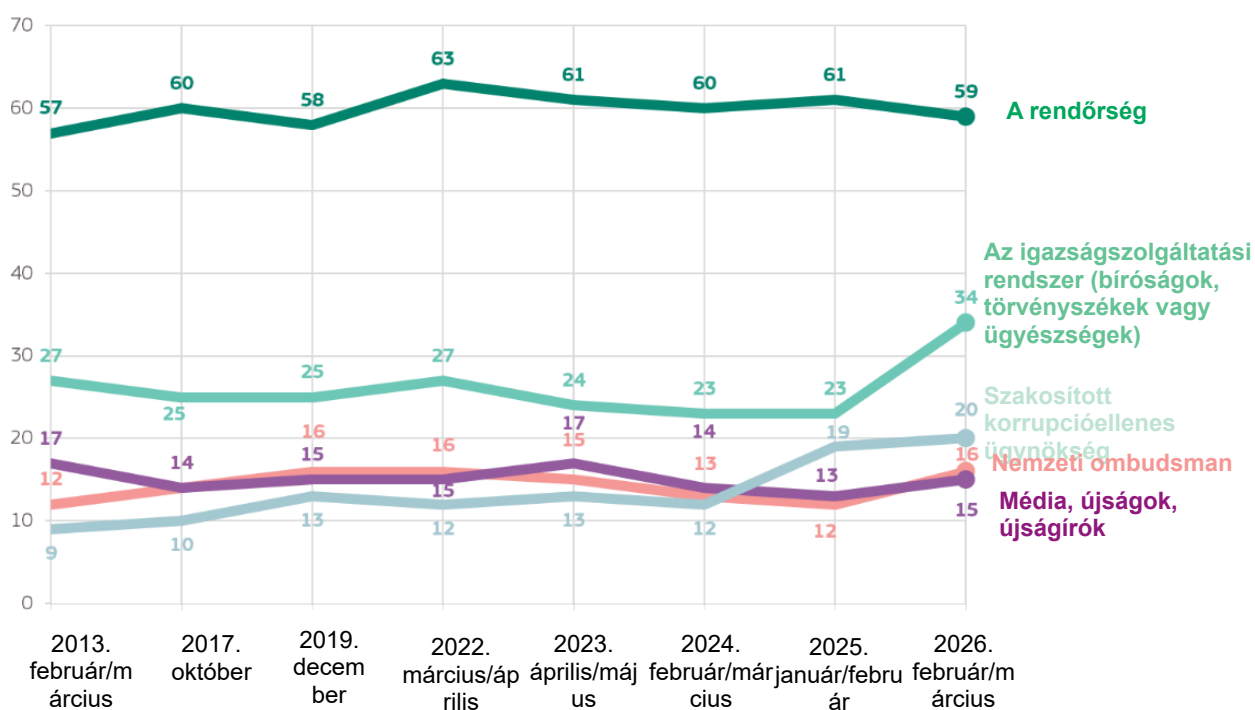
41 QC8. És ha panaszkodni akarna a korrupciós ügy miatt, kire bízna leginkább, hogy foglalkozzon vele?

Az Eurobarométer 573. sz. különjelentése  
A polgárok hozzáállása a korrupcióhoz az EU-ban 2026-ban

Míg a legtöbb intézménybe vetett bizalom szintje 2013 óta nagyjából stabil maradt, a szakosodott --korrupcióellenes ügynökségekbe vetett bizalom jelentősen nőtt ebben az időszakban, összességében tíz százalékponttal. Ez a növekedés 2024 óta különösen markáns (a 2026-os 12 %-ról 19 %-ra).

Végezetül az igazságszolgáltatási rendszerbe vetett bizalom jelentős, 11 százalékpontos növekedést mutatott 2025 óta.

QC8 És ha panaszkodni akarna a korrupciós ügy miatt, kire bízna leginkább, hogy foglalkozzon vele? (TÖBB VÁLASZ LEHETSÉGES) (az EU %-ában)



Az Eurobarométer 573. sz. különjelentése  
A polgárok hozzáállása a korrupcióhoz az EU-ban 2026-ban

A válaszadók valamennyi tagállamban a legnagyobb valószínűséggel azt mondják, hogy akkor bíznanak leginkább a rendőrségben, ha korrupciós ügy miatt tennének panaszt. A rendőrségbe vetett bizalmat kifejező esetek aránya Finnországban (79%), Dániában (73%) és Csehországban (70%) volt a legmagasabb.

20 tagállamban a válaszadók legalább fele úgy nyilatkozott, hogy bízna abban, hogy a rendőrség foglalkozik a panaszával. Ezzel szemben Máltán (39%), Bulgáriában (40%) és Lettországon (43%) a legkisebb a valószínűsége annak, hogy a válaszadók kifejezik ezt a bizalmat.

16 tagállamban az igazságszolgáltatási rendszer (bírók, törvényszékek vagy ügyészségek) a második - vagy a harmadik - legmegbízhatóbb intézmény. Az igazságszolgáltatási rendszerbe vetett bizalom különösen magas Svédországban (63%), amely az egyetlen olyan ország, ahol a válaszadók többsége megemlíti ezt az intézményt.

11 tagállamban<sup>42</sup> a szakosodott --korrupcióellenes ügynökségek a második vagy a harmadik helyen állnak, Horvátországban különösen magas szintet (38%) regisztráltak.

A nemzeti ombudsman 13 tagállamban a második vagy a harmadik helyen áll, legfőképpen Hollandiában, ahol 39% említi.

15 tagállamban a média – beleértve az újságokat és az újságírókat is – a második vagy harmadik helyen áll azon intézmények között, amelyek a legmegbízhatóbbak a korrupcióval kapcsolatos panaszok kezelésében. A médiát említő legnagyobb arány Cipruson (29%), Dániában (27%), majd Bulgáriában és Szlovákiában (mindkettő 26%) figyelhető meg.

Magyarországon a nem kormányzati szervezetek a harmadik helyen állnak (17%). Magyarország után Szlovákiában említik a leggyakrabban a nem kormányzati szervezeteket (16%).

Az összes többi intézmény, szakszervezet, politikai képviselő (parlamenti képviselők vagy helyi önkormányzati képviselők) és uniós intézmény egyetlen tagállamban sem szerepel a három leggyakrabban említett intézmény között. Mindazonáltal érdemes megjegyezni, hogy a „szakszervezeteket” említő válaszadók viszonylag magas száma Svédországban (21%).

QAC8: És ha panaszkodni akarna a korrupciós ügy miatt, kire bízna leginkább, hogy foglalkozzon vele? (%)

	EU27	BE	BG	CZ	DK	DE	EE	IE	EL	ES	FR	HR	IT	CY	LV	LT	LU	HU	MT	NL	AT	PL	PT	RO	SI	SK	FI	SE
A rendőrség	59	58	40	70	73	60	62	56	67	58	58	44	64	51	43	47	66	44	39	55	54	62	56	44	54	54	79	67
Az igazságszolgáltatási rendszer (bírók, törvényszékek vagy ügyészségek)	24	26	10	6	41	28	19	10	34	33	25	15	15	17	7	9	30	20	12	35	28	16	22	9	10	13	32	63
Szakosított korrupcióellenes ügynökség	20	0	0	0	0	0	0	0	15	22	38	20	0	34	31	0	0	25	0	30	10	22	28	32	0	0	0	0
Nemzeti ombudsman	16	14	13	15	23	23	10	30	32	9	9	11	9	22	16	1	12	17	23	39	19	9	9	6	15	26	20	37
Média, újságok, újságírók	15	19	26	17	27	15	17	12	14	9	16	19	12	29	18	21	16	15	19	19	25	11	16	12	10	26	10	26
Nem kormányzati szervezetek (NGO-k) vagy egyéb egyesületek	7	9	7	6	9	9	4	11	7	2	10	9	5	11	5	5	9	17	12	7	15	3	2	9	8	16	5	13
Szakszervezetek	6	13	3	4	17	5	4	6	5	4	8	2	5	4	5	1	9	5	5	17	7	2	2	3	4	3	11	21
Egy politikai képviselő (parlamenti képviselő, helyi önkormányzati képviselő)	4	6	4	3	6	6	3	7	2	2	3	3	2	8	1	1	2	7	6	7	12	4	2	6	1	6	4	7
Uniós intézmények	1	1	1	0	1	2	2	1	2	0	1	1	0	1	1	1	2	0	1	0	2	0	1	1	2	1	1	0
42 Fontos megjegyezni, hogy ezt a napirendi pontot Spanyolországban, Franciaországban, Olaszországban, Litvánia, és Lettországon, Lengyelországban javasolták a válaszadóknak.	4	3	14	5	1	3	6	5	6	4	4	4	3	8	6	11	1	7	9	1	6	5	1	10	11	2	1	1
Nem tudom	5	3	9	8	2	3	7	6	1	5	5	7	4	5	5	3	3	7	3	1	4	9	10	8	3	6	3	1

42. Fontos megjegyezni, hogy ezt a napirendi pontot Spanyolországban, Franciaországban, Olaszországban, Litvánia, és Lettországon, Lengyelországban javasolták a válaszadóknak.  
1. Leggyakrabban említett tétel  
2. Leggyakrabban említett tétel  
3. Leggyakrabban említett tétel



Az Eurobarométer 573. sz. különjelentése  
A polgárok hozzáállása a korrupcióhoz az EU-ban 2026-ban

További jelentős változások 2025-höz képest a következők:

- A politikai képviselőbe (parlamenti képviselőbe vagy helyi önkormányzati képviselőbe) vetett bizalom egyetlen tagállamban sem változott három százalékpontnál nagyobb mértékben.
- A szakosodott korrupcióellenes ügynökségeket említő válaszadók száma hat százalékponttal (32%) nőtt Szlovéniában, és hét százalékponttal (38%) csökkent Horvátországban.
- Luxemburgban és Ausztriában a szakszervezetekbe vetett bizalom négy százalékponttal (9%-kal, illetve 7%-kal) csökkent, Hollandiában pedig négy százalékponttal (17%-kal) nőtt.
- Görögországban négy százalékponttal nőtt az uniós intézményekbe vetett bizalom a korrupcióval kapcsolatos panaszok kezelése terén (8 %).

Az Eurobarométer 573. sz. különjelentése  
A polgárok hozzáállása a korrupcióhoz az EU-ban 2026-ban

A szociodemográfiai elemzés a következő megállapításokat teszi:

- Minél tovább marad a válaszadó az oktatásban, annál valószínűbb, hogy a rendőrségen kívül más intézményekben is megbízik. A rendőrségbe vetett bizalom a 15 éves vagy annál fiatalabb tanulók körében a legmagasabb (65%).

- Vegyes a különböző intézményekbe vetett bizalom a társadalmi-szakmai csoportokon belüli korrupció kezelése érdekében. Míg például a háztartásbeliek és a nyugdíjasok azok a csoportok, amelyek a legnagyobb valószínűséggel bíznak a rendőrségben (61% és 63%), a vezetők a legnagyobb valószínűséggel bíznak az igazságszolgáltatási rendszerben (30%). A legvalószínűbb, hogy a vezetők bíznak a szakosodott

QC8: És ha panaszkodni akarna a korrupciós ügy miatt, kire bízna leginkább, hogy foglalkozzon vele? (%)

	A rendőrség	Az igazságszolgáltatási rendszer (bírók, törvényszékek vagy ügyészségek)	Szakosított korrupcióellenes ügynökség	Média, újságok, újságírók	Nemzeti ombudsman
EU-27	59	24	20	15	16
<b>Nem</b>					
Férfi	58	26	24	7	16
Nő	60	22	19	13	15
<b>Életkor</b>					
15-24	56	24	21	18	12
25-39	54	26	2	16	16
40-54	60	24	20	16	7
>=55	62	23	18	13	15
<b>Oktatás (vége)</b>					
<=15	65	18	14	9	8
16-19	59	2	19	14	14
>=20	57	29	24	18	21
Még mindig tanulok	58	24	19	18	14
<b>Társadalmi-szakmai kategória</b>					
Önálló vállalkozó	60	26	23	19	17
Menedzserek	57	30	24	7	20
Egyéb fehér gallér	58	24	22	16	18
Manuális munkások	57	23	20	14	14
Házi személyek	61	19	15	11	10
Munkanélküli	55	25	20	19	14
Nyugdíjas	63	22	16	12	18
Diákok	58	24	20	18	13
<b>A számlák kifizetésének nehézségei</b>					
Az idő nagy részében	52	19	28	18	13
Időről időre	58	21	19	15	13
Szinte soha/soha	60	26	19	15	17
<b>Tapasztalt vagy tapasztalt korrupció</b>					
Igen, tapasztalt	46	24	26	15	17
Igen, tanúja volt	41	24	28	22	17
Nem	60	24	19	15	15
<b>Ismersz valakit, aki vesztegetést fogad el</b>					
Igen	49	25	28	23	20
Nem	60	24	19	44	15

Az olvashatóság érdekében csak azokat a tételeket mutatjuk be, amelyeket uniós szinten a válaszadók legalább 10%-a választott ki.

Az Eurobarométer 573. sz. különjelentése  
A polgárok hozzáállása a korrupcióhoz az EU-ban 2026-ban

korrupcióellenes ügynökségekben is (24%).

# Következtetés

Az Eurobarométer 573. sz. különjelentése  
A polgárok hozzáállása a korrupcióhoz az EU-ban 2026-ban

A 2026-os felmérés eredményei azt mutatják, hogy tíz európai közül több mint hét továbbra is úgy véli, hogy a korrupció széles körben elterjedt az országában. Ez további két százalékpontos növekedést jelent az előző évhez képest. Tavaly óta 17 tagállamban nőtt a széles körben elterjedt korrupció megítélése, a legnagyobb növekedés Belgiumban és Franciaországban figyelhető meg. Az EU-n belül eltérőek a megítélések: Görögországban szinte minden válaszadó úgy véli, hogy a korrupció széles körben elterjedt, míg Finnországban és Dániában csak körülbelül minden tizedik válaszadó mondja ugyanezt.

Az európaiak szerint a korrupció széles körben elterjedt a politikai és közigazgatási intézményekben. A válaszadók több mint fele úgy véli, hogy a korrupció széles körben elterjedt a politikai pártok körében, és csaknem ugyanennyien mondják ugyanezt a nemzeti, regionális és helyi szintű politikusokról. Közbeszerzés és építőiparA --hoz kapcsolódó tevékenységeket, például a közbeszerzési pályázatok odaítélését és az engedélyek kiadását szintén gyakran említik. Bár a korrupció megítélése ezeken a területeken ingadozik a felmérési hullámok között, továbbra is ezek uralják a válaszadók nézeteit, hangsúlyozva a politikai befolyással és állami forrásokkal járó döntéshozatali folyamatok integritásával kapcsolatos tartós aggodalmakat.

A korrupció a közszolgáltatásokat is érinti, bár ritkábban, mint a politikai intézmények. Körülbelül minden negyedik ember említi az egészségügyet és a bűnüldözést. Kevesebb rámutat a szociális jólétre és az oktatásra, de körülbelül minden tizedik még mindig úgy véli, hogy ezekben az ágazatokban létezik korrupció.

Tíz közül három európai arról számol be, hogy úgy érzi, mindennapi életében személyesen érinti a korrupció. Ez az arány továbbra is stabil az EU-ban, de elfedi a jelentős nemzeti eltéréseket, amelyek számos déli és keleti tagállamban sokkal magasabbak, Észak-Európában pedig sokkal alacsonyabbak.

Az eredmények egyértelmű összefüggést mutatnak a korrupció széles körben való észlelése és az általa személyesen érintettnek érzett érzés között: azokban az országokban, ahol a korrupciót elterjedtebbnek tekintik, a válaszadók nagyobb valószínűséggel mondják azt is, hogy hatással van a mindennapi életükre.

Tíz európaiból körülbelül hat azt mondja, hogy soha nem elfogadható pénzt, ajándékot vagy szívességet adni azért, hogy valamit a közszolgáltatásoktól szerezzünk. A válaszadók nagy valószínűséggel elutasítják ezeket a gyakorlatokat Portugáliában, Spanyolországban és Franciaországban.

A válaszadók mintegy egyharmada azonban – ami 2025-höz képest két százalékpontos növekedést jelent – e gyakorlatok közül legalább egyet bizonyos körülmények között

elfogadhatónak tart, ami az elfogadhatóság tavalyi csökkenésének visszafordítását jelzi.

A korrupcióhoz való hozzáállás a személyes kitettségétől függ. Azok a válaszadók, akik korrupciót tapasztaltak vagy tapasztaltak, kevésbé valószínű, hogy azt mondják, hogy az ilyen gyakorlatok elfogadhatatlanok, míg a közvetlen kitettséggel nem rendelkezők közül minden hatodik úgy véli, hogy a korrupció soha nem elfogadható.

Az európaiaknak csak egy kisebbsége véli úgy, hogy országának a korrupció elleni küzdelemre irányuló erőfeszítései hatékonyak, és kevesebb mint minden negyedik válaszadó osztja ezt a nézetet. Ugyanakkor nagy részük úgy véli, hogy a magas --szintű korrupciós ügyeket nem folytatják megfelelően, és ezt a felfogást tíz válaszadóból közel hét osztja.

Az európaiak továbbra is szkeptikusak a nemzeti korrupcióellenes erőfeszítések hatékonyságával kapcsolatban. Tíz közül kevesebb mint négy gondolja úgy, hogy az intézkedéseket pártatlanul alkalmazzák, hogy a büntetőeljárások hatékonyan elrettentik a korrupciós magatartást, vagy hogy a nemzeti kormányok sikeresen küzdenek a korrupció ellen. A többség úgy véli, hogy a magas --szintű korrupciós ügyeket nem folytatják megfelelően. Ezeket a nézeteket megerősíti az a széles körű egyetértés, hogy a megvesztegetés és a személyes kapcsolatok továbbra is a közbeszerzési szerződésekhöz és pozíciókhoz való hozzáférés általános módjai, ami a közéletben a méltányossággal, az elszámoltathatósággal és a végrehajtással kapcsolatos tartós aggályokra utal.

A korrupciót széles körben a tisztességes verseny akadályának tekintik. A válaszadók nagy többsége úgy véli, hogy - is korrupcióhoz vezet, és több mint kétharmaduk szerint a részrehajlás és a korrupció akadályozza az üzleti versenyt. A megkérdezettek közel kétharmada egyetért abban is, hogy a korrupció az üzleti kultúra része az országban, és több mint fele úgy véli, hogy politikai kapcsolatokra van szükség az üzleti sikerhez. Ezek a felfogások több déli és keleti tagállamban továbbra is különösen erősek, míg Észak-Európában kevésbé elterjedtek.

A rendőrség továbbra is a legmegbízhatóbb intézmény a korrupció kezelésére. Tíz európai közül csaknem hat (59%, -2 százalékpont) azt állítja, hogy a rendőrségre bízna a korrupcióval kapcsolatos panaszok kezelését, így ez az egyetlen olyan intézmény, amelyben a többség megbízik.

A korrupció bejelentése továbbra is inkább kivétel, mint szabály. Tíz válaszadóból, akik korrupciót tapasztaltak vagy tapasztaltak, közel nyolc nem számolt be róla, és az európaiak több mint fele azt állítja, hogy nem tudná, hol jelentsen be egy ügyet, ha az bekövetkezne. A jelentéstétel különösen ritka olyan országokban, mint Görögország,

Az Eurobarométer 573. sz. különjelentése  
A polgárok hozzáállása a korrupcióhoz az EU-ban 2026-ban

Lettország és Szlovákia, ahol tízből kevesebb mint egy jelentkezett. Ezzel szemben legalább minden harmadik Dániában, Hollandiában és Luxemburgban számolt be az esetről, ami a jelentéstételi mechanizmusokba vetett nagyobb bizalomra vagy a polgári felelősség nagyobb érzésére utal.

A korrupció bizonyításának nehézsége továbbra is a leggyakrabban említett ok, amiért az emberek nem jelentik az eseteket, majd a megtorlással kapcsolatos aggodalmak és az a meggyőződés, hogy a bejelentés értelmetlen lenne, mert a felelősöket nem büntetnék. A további akadályok közé tartozik a bejelentés helyével kapcsolatos ismeretek hiánya, a negatív következményektől való félelem és a társadalmi nyomás. Ezek a megállapítások olyan strukturális és észlelési akadályokra mutatnak rá, amelyek továbbra is aláássák a jelentéstételt.

Bár sok európai széles körben elterjedtnek tartja a korrupciót, a közvetlen találkozások továbbra is viszonylag ritkák. Húszból egy válaszadó azt állítja, hogy az elmúlt évben korrupciós incidenst tapasztalt vagy látott.

A szocio--demográfiai csoportok körében széles körben elterjedt a korrupció megítélése, de továbbra is jelentős különbségek vannak. Az idősebb válaszadók, az alacsonyabb iskolai végzettséggel rendelkezők és a pénzügyi nehézségekkel küzdő személyek nagyobb valószínűséggel érzékelik széles körben elterjedtnek a korrupciót, és érzik úgy, hogy az személyesen érinti őket. A korrupcióval kapcsolatos – akár közvetlen, akár közvetett – tapasztalatok következetesen a nagyobb fokú aggodalomhoz és az intézményekbe vetett bizalom csökkenéséhez kapcsolódnak. Bár a férfiak és a nők összességében nagyjából hasonló nézeteket képviselnek, továbbra is vannak különbségek olyan területeken, mint a bejelentési csatornákkal kapcsolatos tudatosság és az intézményekbe vetett bizalom.

A megállapítások összességükben azt mutatják, hogy a korrupció továbbra is központi kérdés az európai polgárok számára. Míg a legtöbben továbbra is elutasítják a korrump gyakorlatokat, a tolerancia bizonyos körülmények között továbbra is fennáll, és a --korrupció elleni erőfeszítések hatékonyságába vetett bizalom továbbra is korlátozott. Az eredmények kiemelik a látható végrehajtás, a korrupciót bejelentők hatékony védelmének, az egyértelműbb bejelentési csatornáknak, valamint a feddhetetlenség és az elszámoltathatóság megerősítésére irányuló folyamatos erőfeszítéseknek a fontosságát annak érdekében, hogy megszüntessék a polgárok elvárásai és a korrupció Európai Unión belüli kezelésének módjára vonatkozó értékelésük közötti szakadékot.

## Műszaki előírások

2026. február 5. és március 5. között a Verian Belgium az Európai Bizottság Kommunikációs Főigazgatósága „Public Opinion & Citizens Engagement” osztályának kérésére elvégezte az Eurobarométer felmérés 105.1. hullámát.

A 105.1. hullám az Európai Unió tagállamainak állampolgáira vonatkozik, akik mind a 27 tagállamban lakóhellyel rendelkeznek, és legalább 15 évesek.

Az összes országban alkalmazott alapminta-terv rétegzett, többlépcsős, véletlenszerű (valószínűségi) minta. Az egyes országokban a mintakeretet először NUTS-régiók szerint, az egyes régiókon belül pedig városiasság-mérővel (DEGURBA) rétegezik. Az egyes rétegekben kiválasztott mintavételi pontok száma a 15+ rétegsokaságot tükrözi. A második szakaszban a mintavételi pontokat az egyes rétegeken belüli 0+ populációmérettel arányos valószínűséggel vontuk ki. A minták tehát a vizsgált országok teljes területét képviselik az EUROSTAT NUTS II (vagy azzal egyenértékű) rendszere szerint, valamint az adott nemzetiség rezidens népességének a nagyvárosi, városi és vidéki területek szerinti eloszlása szerint.<sup>43</sup>

A kiválasztott mintavételi pontok mindegyikében véletlenszerűen kiválasztották a kiindulási koordinátát, és fordított földrajzi kódolási eszközt alkalmaztak a koordinátához legközelebb eső cím azonosítására. Ez a cím volt a kezdőcíme a véletlen sétának. További címeket (minden N-edik címet) választottak ki a szokásos "véletlenszerű útvonal" eljárásokkal, az eredeti címről. Minden háztartásban véletlenszerűen választották ki a válaszadót. A véletlenszerű kiválasztás megközelítése a háztartás méretétől függött. Például a két 15+ taggal rendelkező háztartások esetében a forgatókönyvet vagy az informátor (az átvilágító kérdőívre válaszoló személy) vagy a háztartás másik jogosult tagjának kiválasztására használták. A három 15+ taggal rendelkező háztartások esetében a forgatókönyvet vagy az informátor (az idő 1/3-a) vagy a háztartás két másik jogosult tagja (az idő 2/3-a) kiválasztására használták. A másik két tag kiválasztásakor a kérdezőnek vagy a legfiatalabbat, vagy a legidősebbet kellett megkérdeznie. A szkript véletlenszerűen hozzárendeli a kiválasztást a legfiatalabb vagy a legidősebb, egyenlő valószínűséggel. Ez a folyamat a háztartás négy 15+ tagja esetében folytatódik – véletlenszerűen megkérdezve a legfiatalabbat, a második legfiatalabbat és a legidősebbet. Az öt 15+ taggal rendelkező háztartások esetében visszatérünk az utolsó születésnap szabályhoz.

Ha a háztartásban senkivel sem került sor kapcsolatfelvételre, vagy ha a kiválasztott válaszadó nem volt elérhető (foglalt), a kérdező legfeljebb további három alkalommal (összesen négy kapcsolatfelvételi kísérlet) újra felkereste ugyanazt a háztartást. Az interjúalanyok soha nem jelzik, hogy a survey-t előzetesen az Európai Bizottság nevében folytatják le; kérésre ezt az információt a felmérés befejezését követően is megadhatják.

A felvételi szakasz kissé eltérő volt Hollandiában, Finnországban és Svédországban. Ez utóbbi két országban az egyes mintavételi pontokon belül címekből álló mintát választottak ki a cím- vagy népesség-nyilvántartásból (Finnországban a kiválasztás nem minden mintavételi ponton történik, de egyes esetekben a válaszadási arány várhatóan javulni fog). A címek kiválasztása véletlenszerűen történt. Ezt követően telefonon vették fel a kapcsolatot a háztartásokkal, és toborozták őket, hogy vegyenek részt a felmérésben. Hollandiában kettős keretű RDD-mintát (mobil- és vezetékes számokat) használnak, mivel nem áll rendelkezésre átfogó népesség-nyilvántartás telefonszámokkal. A számok kiválasztása mindkét kereten véletlenszerűen történik, és minden szám egyenlő valószínűséget kap a kiválasztásra. Svédországgal és Finnországgal ellentétben a minta nem klaszterezett.

<sup>43</sup> a városi vidéki területek besorolása a DEGURBA alapján (<https://ec.europa.eu/eurostat/web/degree-of-urbanisation/background>)

Az Eurobarométer 573. sz. különjelentése  
A polgárok hozzáállása a korrupcióhoz az EU-ban 2026-ban

ORSZÁGOK	INTÉZMÉNYEK	ÉRDEKLŐDÉSEK N°	TERÜLETI IDŐSZAKOK		NÉPESSÉG 15+	ARÁNY A 27 tagú EU-ban
Belgium	MCM Belgium	1 011	05/02/26	23/02/26	9892796	2.6%
Bulgária	Kantar TNS BBSS	1 036	06/02/26	25/02/26	5534456	1.4%
Csehország	STEM/MARK	1 085	05/02/26	18/02/26	9172797	2.4%
Dánia	Mantle Dánia (Verian)	1 015	05/02/26	01/03/26	5022981	1.3%
Németország	Mantle Németország (Verian)	1 513	05/02/26	24/02/26	71818299	18.7%
Észtország	B&B Research OÜ	1 003	05/02/26	24/02/26	1154359	0.3%
Írország	B és A kutatás	1 007	06/02/26	25/02/26	4338938	1.1%
Görögország	Kantar Görögország	1 020	05/02/26	22/02/26	9041201	2.4%
Spanyolország	Mantle Spanyolország (Verian)	1 017	05/02/26	25/02/26	42189318	11.0%
Franciaország	MCM Franciaország	1 007	05/02/26	25/02/26	56855864	14.8%
Horvátország	Hendal	1 025	05/02/26	23/02/26	3319752	0.9%
Olaszország	Testpoint Italia	1 028	05/02/26	19/02/26	51784963	13.5%
Ciprusi Köztársaság	CYMAR piackutatás	506	05/02/26	25/02/26	818909	0.2%
Lettország	Kantar TNS Lettország	1 005	05/02/26	25/02/26	1579066	0.4%
Litvánia	Norstat LT	1 013	05/02/26	23/02/26	2467008	0.6%
Luxemburg	ILRES	506	05/02/26	21/02/26	566303	0.1%
Magyarország	Kantar Hoffmann	1 019	06/02/26	19/02/26	8199448	2.1%
Málta	MISCO International	518	05/02/26	24/02/26	493961	0.1%
Hollandia	MCM Hollandia	1 003	05/02/26	25/02/26	15228902	4.0%
Ausztria	Hozzászólások a következőhöz: Österreichische Gallup Ins	1 005	05/02/26	24/02/26	7842929	2.0%
Lengyelország	Kutatás Kollektív	1 025	05/02/26	22/02/26	31082980	8.1%
Portugália	Intercampus SA	1 032	05/02/26	25/02/26	9275958	2.4%
Románia	CSOP SRL	1 037	06/02/26	24/02/26	16034437	4.2%
Szlovénia	Mediana DOO	1 014	05/02/26	25/02/26	1811104	0.5%
Szlovákia	MNFORCE	1 002	05/02/26	19/02/26	4557290	1.2%
Finnország	Taloustutkimus Oy	1 002	05/02/26	27/02/26	4771619	1.2%
Svédország	Mantle Svédország (Verian)	1 040	05/02/26	25/02/26	8748126	2.3%
		26 494	05/02/26	01/03/26	383,603,764	100,00 %

\* Megjegyzendő, hogy a táblázatban feltüntetett teljes százalékos arány kerekítés miatt meghaladhatja a 100%-ot.

Az Eurobarométer 573. sz. különjelentése  
A polgárok hozzáállása a korrupcióhoz az EU-ban 2026-ban

**Interjú mód országonként**

Az interjúkat személyes interjúkon keresztül végezték, akár fizikailag az emberek otthonában, akár távoli videointerakción keresztül a megfelelő nemzeti nyelven. Távoli videointerakcióval készült interjúkat („online szemtől-szembe” vagy CAVI, számítógéppel segített videointerjú) csak Csehországban, Dániában, Máltán, Hollandiában, Finnországban és Svédországban folytattak.

	ORSZÁGOK	CAPI INTERJÚK SZÁMA	CAVI INTERJÚK SZÁMA	INTERJÚK ÖSSZESEN
BE	Belgium	1011		1011
BG	Bulgária	1036		1036
CZ	Csehország	1085		1085
D K	Dánia	706	309	1015
DE	Németország	1513		1513
EE	Észtország	1003		1003
IE	Írország	1007		1007
EL	Görögország	102		102
ES	Spanyolország	1017		1017
FR	Franciaország	1007		1007
HR	Horvátország	1025		1025
IT	Olaszország	1028		1028
CY	Ciprusi Köztársaság	413	93	506
LV	Lettország	1005		1005
LT	Litvánia	1013		1013
LU	Luxemburg	506		506
HU	Magyarország	1019		1019
MT	Málta	354	164	518
NL	Hollandia	1003		1003
AT	Ausztria	1005		1005
PL	Lengyelország	1025		1025
PT	Portugália	1032		1032
RO	Románia	1037		1037
SI	Szlovénia	1014		1014
SK	Szlovákia	1002		1002
FI	Finnország	702	300	1002
SE	Svédország	732	308	104
	EU-27 ÖSSZESEN	25320	1174	26494

CAPI: Számítógéppel segített személyes interjú

CAVI: Számítógéppel támogatott videointerjú

Az Eurobarométer 573. sz. különjelentése  
A polgárok hozzáállása a korrupcióhoz az EU-ban 2026-ban

### Válaszadási arányok

Minden ország esetében összehasonlítást végeznek a válaszadó minta és az univerzum (azaz az ország teljes népessége) között. A súlyokat arra használják, hogy kor, régió és urbanizációs fok szerint megegyezzenek az univerzumra adott válszámintával. F vagy európai becslések (azaz uniós átlag), kiigazításra kerülnek az egyes országok súlyai, súlyozva őket felfelé vagy lefelé, hogy tükrözzék 15 év feletti népességüket az EU 15 év feletti népességének arányában.

A válaszadási arányt úgy számítják ki, hogy a teljes interjúk számát elosztják az összes felkeresett cím számával, kivéve azokat, amelyek nem támogathatók, de beleértve azokat is, amelyek esetében a támogathatóság nem ismert. Az EUROBAROMETER felmérés 105.1. hulláma esetében a Verian Belgium által kiszámított válaszadási arányok az EU-27 országaiban a következők:

	ORSZÁGOK	CAPİ válaszadási arány
BE	Belgium	52.3%
BG	Bulgária	43.4%
CZ	Csehország	62.7%
D K	Dánia	49.3%
DE	Németország	31.4%
EE	Észtország	59.8%
IE	Írország	56.8%
EL	Görögország	32.3%
ES	Spanyolország	42.7%
FR	Franciaország	37.4%
HR	Horvátország	47.4%
IT	Olaszország	31.5%
CY	Ciprusi Köztársaság	73.0%
LV	Lettország	63.2%
LT	Litvánia	44.4%
LU	Luxemburg	26.6%
HU	magyar	57.2%
MT	Málta	80.8%
NL	Hollandia	92.1%
AT	Ausztria	46.9%
PL	Lengyelország	47.2%
PT	Portugália	48.3%
RO	Románia	47.8%
SI	Szlovénia	51.2%
SK	Szlovákia	52.8%
FI	Finnország	20.7%
SE	Svédország	82.1%

CAPİ: Számítógéppel támogatott személyes interjú

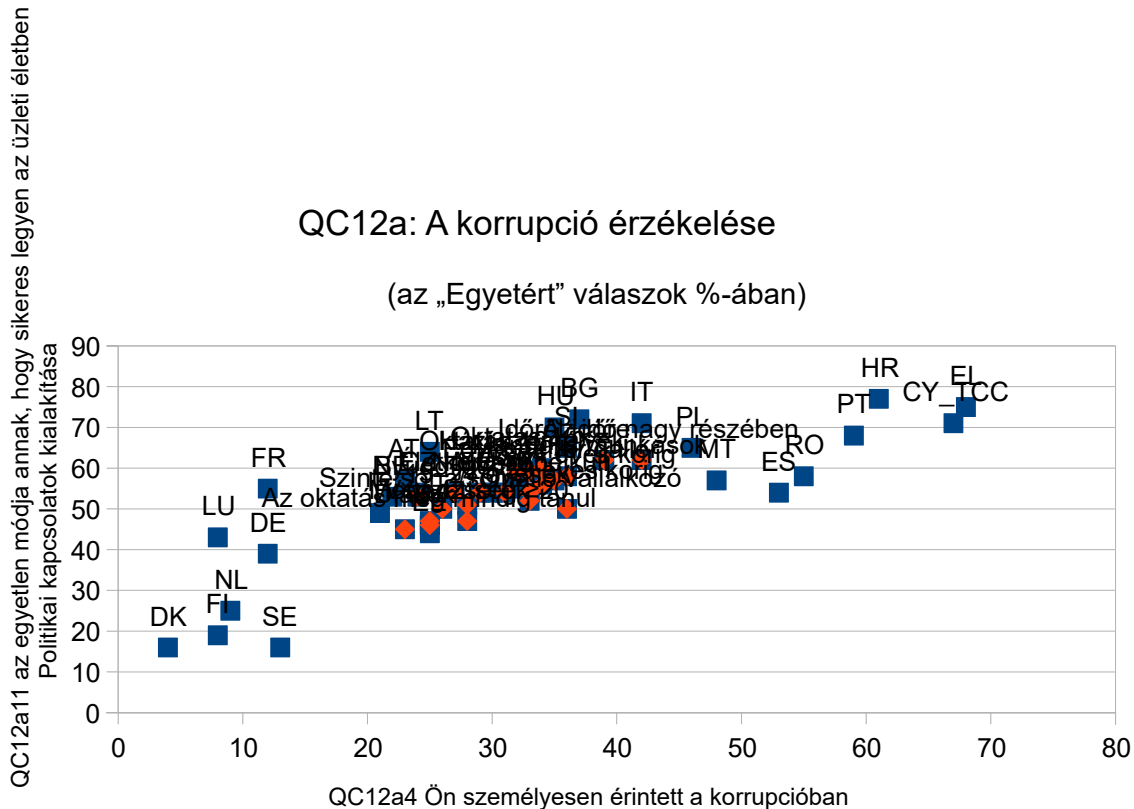
# Megjegyzések

(Pierre Dieumegard) [Nincs magyar neve]

Az eredeti illusztrációk nagyon sztereotípiák. Eltekintve az igazságosság allegorikus ábrázolásától mérlegével és kalapácsával, csak az öltönyös és nyakkendőös férfiak fényképei vannak, mintha a korrupció csak férfiak kérdése lenne. Nem volt szükség ilyen szexista képek állandósítására, ezért csak a borítókép maradt meg.

Ciprus rövidítése általában CY, de különböző dokumentumokban „CY\_TCC”-ként szerepel (a Ciprusi Köztársaság kis zászlajával).

A korrupció megítélése országonként nagyon eltérő. Görögországban vagy Cipruson közel hússzor nagyobb a korrupció általi



személyes érintettség megítélése, mint Dániában (QC12a4). Görögországban és Cipruson négyszer nagyobb az a vélekedés, hogy az üzleti sikerhez megfelelő politikai kapcsolatokra van szükség, mint Dániában (QC12a11). A két változó között szoros összefüggés van.

Együttérzést érezhetünk a görögök vagy a ciprusiak iránt, akik a korrupció ellenére megpróbálják földjüket a felszínen tartani.

Az országok közötti különbségek sokkal nagyobbak, mint a szokásos társadalmi csoportok (nem, életkor, foglalkozás, iskolai végzettség stb.) közötti különbségek, ami várható: Furcsa lenne, ha a korrupció az egyik nemet jobban érintené, mint a másikat, vagy különösen a fiatalokat.

Az Eurobarométer 573. sz. különjelentése  
A polgárok hozzáállása a korrupcióhoz az EU-ban 2026-ban