



Europos
Komisija



Specialusis EUROBAROMETER 573

Piliečių požiūris į korupciją ES 2026 m.

EUROBAROMETERIO ATASKAITA

2026 m. vasario–kovo mėn.



„Eurobarometro“ specialioji apklausa Nr. 573
Piliečių požiūris į korupciją ES 2026 m.

Šią apklausą užsakė Europos Komisijos Teisingumo ir vartotojų reikalų generalinis direktoratas (JUST GD), o koordinavo Europos Komisijos Komunikacijos generalinis direktoratas (COMM GD Viešosios nuomonės ir kampanijos skyrius „Piliečių dalyvavimas“).

Šis dokumentas neatspindi Europos Komisijos požiūrio. Jame pateikiami tik autorių aiškinimai ir nuomonės.

Katalogo numeris	DS-01-26-089 – EN-N
ISBN	978 -92-68-39370 -3
ISSN	2811 -9576
DOI	10.2838/8867731
© Europos Sąjunga, 2026 m.	
https://www.europa.eu/eurobarometer	
Nuotraukų kreditas: Getty vaizdai	



*Eŭropo
Demokratio
Esperanto*

Dokumentą parengė Pierre Dieumegard Europokune - Europa kartu - ir [Europa-Demokratija-Esperanto](#).

Šio "laikino" dokumento tikslas- suteikti galimybę daugiau Europos Sąjungos gyventojų susipažinti su Europos Sąjungos parengtais (ir iš jos mokesčių finansuojamais) dokumentais.

Jei vertimų nėra, piliečiai į diskusijas neįtraukiami.

Šis dokumentas „Eurobarometras“ [egzistavo tik anglų kalba](#) pdf rinkmenoje. Iš pradinio failo sukūrėme nelyginį failą, parengtą "Libre Office" programinės įrangos, skirtą mašiniam vertimui į kitas kalbas. Dabar rezultatai pateikiami [visomis oficialiosiomis kalbomis](#).

Pageidautina, kad ES administracija perimtų svarbių dokumentų vertimą raštu. „Svarbūs dokumentai“ yra ne tik įstatymai ir kiti teisės aktai, bet ir svarbi informacija, reikalinga norint kartu priimti informacija pagrįstus sprendimus.

Siekiant kartu aptarti mūsų bendrą ateitį ir sudaryti sąlygas patikimiems vertimams, tarptautinė esperanto kalba būtų labai naudinga dėl savo paprastumo, reguliarumo ir tikslumo.

Susisiekite su mumis:

[Kontaktu nin - Ek ! Dainų žodžiai, dainų tekstai Eŭropo kune!](#)

<https://e-d-e.org/-Kontakti-EDE>

TURTO LENTELE

Ižanga.....	4
Metodika.....	6
Pagrindinės išvados.....	7
I. Bendras korupcijos suvokimas.....	11
1. Kaip plačiai paplitusi korupcija?.....	12
2. Korupcijos lygis kasdieniame gyvenime.....	16
3. Korupcijos priimtumas.....	22
4. Kaip plačiai paplitusi korupcija įvairiose visuomenės srityse.....	30
5. Korupcijos lygis per pastaruosius trejus metus.....	38
II. Detalus požiūris į korupciją.....	41
1. Korupcija viešosiose institucijose.....	42
2. Korupcija versle.....	52
3. Kova su korupcija.....	59
III. Patirtis kyšininkavimo srityje.....	66
1. Asmeninė kyšininkavimo patirtis.....	67
2. Patirtis kyšininkavimo darbe.....	69
4. Ryšiai su institucijomis ir kyšininkavimo dažnumas.....	73
IV. Pranešimas apie corruptio n.....	77
1. Pranešimas apie korupciją.....	78
2. Žinojimas, kur pranešti apie korupciją.....	80
3. Priežastys, dėl kurių nepranešama apie korupciją.....	83
4. Pasitikėjimo institucijomis lygis.....	88
Išvada.....	95
Techninės specifikacijos.....	98
Pastabos.....	102

„Eurobarometro“ specialioji apklausa Nr. 573
Piliečių požiūris į korupciją ES 2026 m.

Įžanga

„Eurobarometro“ specialioji apklausa Nr. 573
Piliečių požiūris į korupciją ES 2026 m.

Korupcija paprastai pripažįstama kaip piktnaudžiavimas asmenims suteiktais įgaliojimais siekiant asmeninės naudos. Toks elgesys gali padidinti socialinę nelygybę, sumažinti pasitikėjimą vyriausybėmis institucijomis ir susilpninti veiksmingą valdymą bei socialinį teisingumą. Be to, korupcija gali daryti neigiamą poveikį vyriausybės tikslams, kuriais siekiama sumažinti turto atotrūkį ir skatinti aplinkos tvarumą.

Nuo 2020 m. kasmet skelbiamoje ES teisinės valstybės principo taikymo ataskaitoje išsamiai aprašomas skirtingas korupcijos pobūdis ir mastas valstybėse narėse, pabrėžiant skirtingą kovos su korupcija pastangų sėkmės lygį visoje ES. Šios iniciatyvos, remiamos pagal 2015 m. Komisijos pradėtą dalijimosi kovos su korupcija patirtimi programą ir nuo 2024 m. tęsiamos kaip teminiai praktiniai seminarai ES kovos su korupcija tinkle,¹ paskatino nacionalines įstaigas stiprinti kovos su korupcija teisės aktų ir politikos vykdymo užtikrinimą.

Komisijos kovos su korupcija pastangos sutelktos į šiuos pagrindinius ramsčius:

- Kovos su korupcija nuostatų integravimas į ES horizontaliuosius ir sektorių teisės aktus ir politiką.
- stebėti valstybių narių pastangas užkirsti kelią korupcijai ir su ja kovoti.
- Remti kovos su korupcija priemonių įgyvendinimą nacionaliniu lygmeniu teikiant finansavimą, techninę pagalbą ir dalijantis patirtimi.
- Kovos su korupcija politikos kiekybinės įrodymų bazės tobulinimas.
- Kovos su korupcija skatinimas visame pasaulyje.

Šios „Eurobarometro“ apklausos tikslas – ištirti korupcijos, kurią suvokia ir patiria ES piliečiai, lygį. Ji pirmą kartą atlikta 2005 m.² ir pakartota 2007³ m. , 2009 m.⁴, 2011 m.⁵, 2013 m.⁶, 2017⁷ m. , 2019 m.⁸, 2022 m.⁹, 2023 m.¹⁰, 2024 m.¹¹ ir 2025 m.¹².

Šis tyrimas apima šias sritis:

- Bendras korupcijos suvokimas, įskaitant priimtinumą, suvokiamą jos mastą ir pastebimus paplitimo pokyčius pastaraisiais metais.
- Išsamus požiūris į korupciją viešosiose institucijose ir įmonėse, taip pat vyriausybės, teismų sistemos ir institucijų veiksmingumas kovojant su korupcija.
- Asmeninė kyšininkavimo patirtis ir korupcijos paplitimas bendraujant su institucijomis.
- Korupcija darbo vietoje.
- Ar buvo pranešta apie korupciją, informuotumas apie tai, kur pranešti apie korupciją, ir pasitikėjimo įvairiomis valdžios institucijomis, kad jos galėtų su ja kovoti, lygis. Taip pat atsižvelgiama į priežastis, dėl kurių nepranešama apie korupciją.

Išvados aprašytos ES lygmeniu, apimant visas 27 valstybes nares, ir suskirstytos pagal šalis ir socialines bei demografines grupes. Šių metų rezultatai buvo lyginami su 2025 m. rezultatais ir, kai tinkama, su ankstesnių tyrimų duomenimis.¹³

1 https://commission.europa.eu/strategy-and-policy/policies/justice-and-fundamental-rights/democracy-eu-citizenship-anti-corruption/anti-corruption/eu-network-against-corruption_en

2 <https://europa.eu/eurobarometer/surveys/detail/14>

3 <https://europa.eu/eurobarometer/surveys/detail/636>

4 <https://europa.eu/eurobarometer/surveys/detail/814>

5 <https://europa.eu/eurobarometer/surveys/detail/1010>

6 <https://europa.eu/eurobarometer/surveys/detail/1076>

7 <https://europa.eu/eurobarometer/surveys/detail/2176>

8 <https://europa.eu/eurobarometer/surveys/detail/2247>

9 <https://europa.eu/eurobarometer/surveys/detail/2658>

10 <https://europa.eu/eurobarometer/surveys/detail/2968>

11 <https://europa.eu/eurobarometer/surveys/detail/3217>

12 <https://europa.eu/eurobarometer/surveys/detail/3361>

13 Primename, kad: 2019 m. Jungtinė Karalystė buvo ES narė, todėl bet kokia nuoroda į tų metų ar ankstesnių metų ES vidurkį apima Jungtinės Karalystės duomenis.

Metodika

Ši speciali „Eurobarometro“ apklausa Nr. 573 dėl piliečių požiūrio į korupciją ES 2026 m. buvo įtraukta į „Eurobarometro“ apklausą Nr. 105,1 ir buvo atlikta 202 m. vasario–kovo mėn. 6. Apklausti 26 494 skirtingų socialinių ir demografinių grupių respondentai jų nacionaline kalba. Šią apklausą užsakė Europos Komisijos Teisingumo ir vartotojų reikalų generalinis direktoratas (JUST GD).

Naudojama Komunikacijos generalinio direktorato (Viešosios nuomonės ir piliečių dalyvavimo skyriaus) atliktų standartinių „Eurobarometro“ apklausų metodika.¹⁴ Pokalbiai vyko akis į akį – fiziškai žmonių namuose arba naudojant nuotolinį vaizdo įrašą. Interviu su nuotoline vaizdo sąveika (tiesioginis pokalbis internetu arba CAVI, kompiuterinis vaizdo pokalbis), kurie buvo vykdomi tik Kipro Respublikoje, Danijoje, Maltoje, Nyderlanduose, Suomijoje ir Švedijoje. Prie šios ataskaitos pridedama techninė pastaba dėl Verjano tinklui priklausančių institutų surengtų pokalbių. Jame taip pat nurodomi pasikliautiniai intervalai¹⁵.

Pagal ES Bendrąjį duomenų apsaugos reglamentą Nr. 3F16¹⁶ (BDAR) respondentų buvo klausiama, ar jie sutiktų, kad jiems būtų užduodami klausimai klausimais, kurie galėtų būti laikomi neskelbtiniais.

Pastaba. Šioje ataskaitoje ES šalys vadinamos oficialia santrumpa. Šioje ataskaitoje vartojamos santrumpos atitinka:

Belgija	BE	Lietuva	LT
Bulgarija	BG	Liuksemburgas	LU
Čekija	CZ	Vengrija	HU
Danija	DK	Malta	MT
Vokietija	DE	Nyderlandai	NL
Estija	EE	Austrija	AT
Airija	IE	Lenkija	PL
Graikija	EL	Portugalija	PT
Ispanija	ES	Rumunija	RO
Prancūzija	FR	Slovėnija	SI
Kroatija	HR	Slovakija	SK
Italija	IT	Suomija	FI
Kipro Respublika	CY *	Švedija	SE
Latvija	LV		

Europos Sąjunga. 27 valstybių narių svertinis 27 ES valstybės vidurkis narės

* Visas Kipras yra viena iš 27 Europos Sąjungos valstybių narių. Tačiau *acquis communautaire* taikymas sustabdytas toje šalies dalyje, kurios nekontroliuoja Kipro Respublikos Vyriausybė. Dėl praktinių priežasčių „CY“ kategorijai ir ES 27 vidurkiui priskiriami tik pokalbiai, surengti Kipro Respublikos vyriausybės kontroliuojamoje šalies dalyje.

Norime padėkoti visos Europos žmonėms, Europos Sąjungai, suteikusiai laiko dalyvauti šioje apklausoje.

Be aktyvaus jų dalyvavimo šis tyrimas nebūtų buvęs įmanomas.

14 <https://www.europa.eu/eurobarometer>

15 Rezultatų lentelės pridedamos. Pažymėtina, kad bendra procentinė dalis, nurodyta šios ataskaitos lentelėse, gali viršyti 100 proc., jei respondentas galėjo pasirinkti kelis atsakymus į tą patį klausimą.

16 2016/679

Pagrindinės išvados

Šiek tiek daugiau nei septyni iš dešimties europiečių (71 proc.) mano, kad korupcija jų šalyje yra plačiai paplitusi – nuo 2025 m. ji padidėjo dviem procentiniais punktais.

- Beveik aštuoni iš dešimties respondentų (79 proc.) sutinka, kad pernelyg glaudūs verslo ir politikos ryšiai lemia korupciją ir toliau didėja. Maždaug du trečdaliai mano, kad favoritizmas ir korupcija trukdo verslo konkurencijai (67 proc., +2 proc. punktai) ir kad korupcija yra jų šalies verslo kultūros dalis (63 proc., +2 proc. punktai), o daugiau kaip pusė (54 proc., +3 proc. punktai) sutinka, kad vienintelis būdas sėkmingai plėtoti verslą yra turėti politinių ryšių.
- Daugiau kaip pusė respondentų mano, kad korupcija plačiai paplitusi tarp politinių partijų (53 proc., +2 proc. punktai), o maždaug pusė tą patį teigia apie nacionalinio, regioninio ar vietos lygmens politikus (49 proc., +3 proc. punktai). Be to, maždaug keturi iš dešimties mano, kad korupcija plačiai paplitusi tarp netikrų viešųjų konkursų laimėtojų (39 proc., +1 proc. punktas) ir statybos leidimus išduodančių pareigūnų (36 proc., nepakito).
- Septyni iš dešimties europiečių (70 proc., +4 proc. punktai) sutinka, kad kyšininkavimas arba ryšių naudojimas dažnai yra lengviausias būdas gauti tam tikras viešąsias paslaugas, ir pabrėžia nuolatinį susirūpinimą dėl sąžiningumo, sąžiningumo ir vienodų galimybių bendraujant su viešojo administravimo institucijomis.

Europiečiai ir toliau pesimistiškai vertina savo šalies gebėjimą veiksmingai kovoti su korupcija

- Dvylikoje valstybių narių daugiau kaip pusė respondentų teigia, kad per pastaruosius trejus metus korupcijos lygis jų šalyje padidėjo.
- Vis daugiau respondentų pesimistiškai vertina nacionalines pastangas kovoti su korupcija. Mažuma (40 proc., +1 proc. punktas) sutinka, kad kovos su korupcija priemonės taikomos nešališkai ir be pašalinių motyvų, kad baudžiamasis persekiojimas yra pakankamai sėkmingas, kad atgrasytų nuo korupcijos (38 proc., +2 proc. punktai), kad jų nacionalinės vyriausybės pastangos kovoti su korupcija yra veiksmingos (35 proc., +3 proc. punktai) arba kad politinių partijų finansavimas jų šalyje yra pakankamai skaidrus ir prižiūrimas (35 proc., +2 proc. punktai). ▪ Beveik septyni iš dešimties respondentų (69 proc., +3

proc. punktai) sutinka, kad aukšto lygio korupcijos bylos jų šalyje nagrinėjamos nepakankamai.

Bent trys iš dešimties europiečių jaučiasi asmeniškai nukentėję nuo korupcijos ir daugelis mano, kad ji padidėjo.

- Trys iš dešimties respondentų (30 proc., nepakitę) teigia, kad kasdieniame gyvenime jie yra asmeniškai paveikti korupcijos.
- Beveik pusė europiečių (48 proc., +4 proc. punktai) mano, kad per pastaruosius trejus metus korupcijos lygis jų šalyje padidėjo.
- Daugiau kaip pusė (52 proc., +5 proc. punktai) euro zonoje gyvenančių respondentų mano, kad korupcija jų šalyje padidėjo, palyginti su 36 proc. (nekintančių) ne euro zonoje gyvenančių respondentų.

Dauguma europiečių korupcinę praktiką ir toliau laiko nepriimtina, tačiau tolerancija padidėjo

- Šeši iš dešimties respondentų (60 proc., –4 proc. punktai) mano, kad korupcija yra nepriimtina, beveik trečdalis (32 proc., +2 proc. punktai) teigia, kad ji toleruojama, o 8 proc. (+2 proc. punktai) mano, kad ji yra priimtina.
- Maždaug du trečdaliai (67 proc., –4 proc. punktai) teigia, kad niekada nepriimtina teikti paslaugą siekiant kažko gauti iš viešojo administravimo institucijų.
- Šiek tiek daugiau nei septyni iš dešimties respondentų (71 proc., –3 proc. punktai) mano, kad dovanoti niekada nėra priimtina, o daugiau nei trys ketvirtadaliai (77 proc., –3 proc. punktai) tą patį sako apie pinigų davimą.
- Nuo 2025 m. padidėjo visų trijų praktikų priimtumas ir sumažėjo jų dalis, nes jos laikomos niekada nepriimtinais.

Policija išlieka patikimiausia institucija kovoti su korupcija

- Beveik šeši iš dešimties europiečių (59 proc., –2 proc. punktai) teigia, kad labiausiai pasitikėtų policija, kuri nagrinėtų skundą dėl korupcijos, todėl tai būtų vienintelė institucija, kuria pasitikėtų dauguma.

„Eurobarometro“ specialioji apklausa Nr. 573
Piliečių požiūris į korupciją ES 2026 m.

- Antrąją vietą užima teisingumo sistema, kuria pasitiki maždaug ketvirtadalis (24 proc., +1 proc. punktas) respondentų.

Apie daugumą atvejų nepranešama, nes daugiau kaip pusė europiečių nežino, kur pranešti apie korupciją, jei ją patiria arba yra jos liudininkai.

- Penki procentai ES piliečių teigia per pastaruosius 12 mėnesių patyrę korupciją arba tapę jos liudininkais – ši dalis nuo 2025 m. nepasikeitė.
- Iš asmenų, turėjusių ryšių su viešosiomis ar privačiomis institucijomis, 7 proc. (–1 proc. p.) teigė, kad jų buvo paprašyta arba iš jų buvo tikimasi dovanoti dovaną, paslaugą arba skirti papildomų pinigų.
- Vienas iš dešimties respondentų (10 proc., +1 proc. punktas) teigia pažįstantis ką nors, kas paima arba paėmė kyšį.
- Daugiau kaip pusė respondentų (54 proc.) teigia, kad nežinotų, kur pranešti apie korupciją, jei ją patirtų arba būtų jos liudininkai.

- Tik maždaug vienas iš penkių (21 proc., +1 proc. punktas) asmenų, kurie patyrė korupciją arba buvo jos liudininkai, teigia, kad apie ją pranešė, o beveik aštuoni iš dešimties (78 proc., –1 proc. punktas) – ne.

Pagrindinė priežastis, dėl kurios nepranešama apie atvejus, tebėra sunkumai įrodyti korupciją.

- Daugiau kaip keturi iš dešimties respondentų (44 proc., +1 proc. punktas) nurodė, kad pagrindinė priežastis, dėl kurios žmonės apie korupciją nepraneša, yra tai, kad sunku įrodyti, jog ji yra korupcija.
- Maždaug trys iš dešimties mini atsakomųjų veiksmų baimę (31 proc., +4 proc. punktai) arba mano, kad pranešti būtų beprasmiška, nes atsakingi asmenys nebūtų nubausti (29 proc., +2 proc. punktai).
- Kiek daugiau nei vienas iš penkių (21 proc.) teigia, kad žmonės nepraneša apie korupciją, nes nežino, kur apie ją pranešti.

I. Bendras korupcijos suvokimas

1. Kaip plačiai paplitusi korupcija?

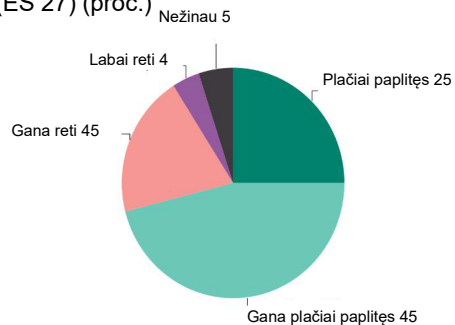
Beveik septyni iš dešimties europiečių mano, kad korupcija jų šalyje yra plačiai paplitusi.

Respondentų buvo paprašyta įvertinti, kiek, jų nuomone, korupcija yra paplitusi jų šalyje.¹⁷

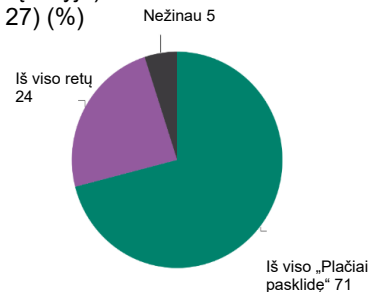
Visose valstybėse narėse šiek tiek daugiau nei septyni iš dešimties europiečių (71 proc., +2 procentiniais punktais nuo 2025 m.) mano, kad korupcija jų šalyje yra plačiai paplitusi.¹⁸ Ketvirtadalis respondentų (25 proc.) teigia, kad korupcija yra labai paplitusi, o 46 proc. mano, kad ji yra gana plačiai paplitusi. Kita vertus, maždaug ketvirtadalis europiečių (24 proc., -2 proc. punktai) mano, kad korupcija jų šalyje yra reta, 20 proc. teigia, kad ji yra gana reta, o 4 proc. mano, kad ji yra labai reta. 5 proc. respondentų teigia, kad nežino.

Nepaisant tam tikrų svyravimų nuo 2017 m., respondentų suvokimas, kad korupcija yra plačiai paplitusi, iš esmės išliko stabilus. Per pastaruosius dvejus metus korupcijos suvokimas palaipsniui didėjo ir 2026 m. pasiekė 71 proc., t. y. aukščiausią lygį nuo 2019 m. Per tą patį laikotarpį respondentų, manančių, kad korupcija yra reta, dalis 2026 m. sumažėjo iki 24 proc.

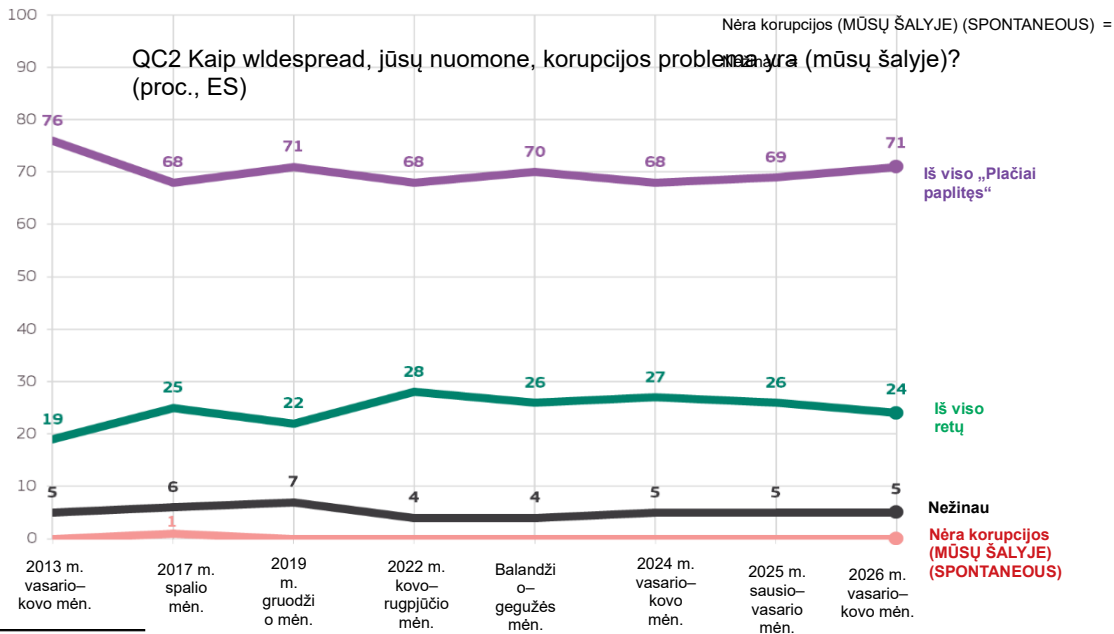
QC2: Kaip manote, kiek paplitusi korupcijos problema (MŪSŲ ŠALYJE)? (ES 27) (proc.)



QC2: Kaip manote, kiek paplitusi korupcijos problema (mūsų šalyje)? (ES 27) (%)



Iš viso „Plačiai paplitęs“ ▲2
Iš viso retų ▼2



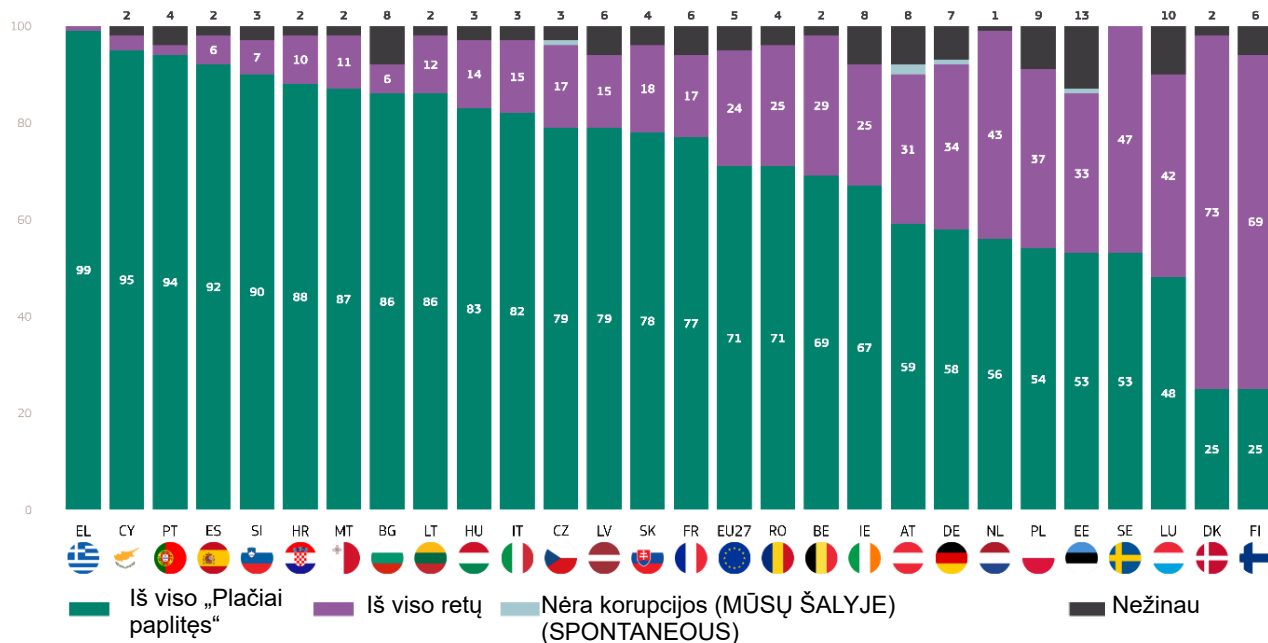
17 QC2. Kaip manote, kiek paplitusi korupcijos problema (mūsų šalyje)?

18 Prieš atsakant į klausimą, ar korupcija jų šalyje yra plačiai paplitusi, respondentams buvo pateikta korupcijos apibrėžtis: „Nuo šiol, kai minime korupciją, turime omenyje ją plačiąja prasme, įskaitant kyšių ar dėkingumo mokesčių, vertingų dovanų ar svarbių paslaugų siūlymą, davimą, prašymą ir priėmimą, taip pat bet kokią piktnaudžiavimą valdžia siekiant asmeninės naudos.“ Jų taip pat buvo paprašyta savo atsakymus pagrįsti savo patirtimi.

„Eurobarometro“ specialioji apklausa Nr. 573
Piliečių požiūris į korupciją ES 2026 m.

Nacionaliniu lygmeniu išsiskiria Graikija – 9 proc. respondentų mano, kad korupcija jų šalyje yra plačiai paplitusi. Toliau rikiuojasi Kipras (95 proc.), Portugalija (94 proc.) ir Ispanija (92 proc.). Didžioji dauguma respondentų mano, kad korupcija taip pat plačiai paplitusi Slovėnijoje (90 proc.) ir Kroatijoje (88 proc.). Kita vertus, Suomijoje ir Danijoje (po 25 proc.) užfiksuota mažiausia procentinė dalis

QC2: Kaip manote, kiek paplitusi korupcijos problema (mūsų šalyje)? (%)



respondentų, manančių, kad korupcija jų šalyje yra plačiai paplitusi. Apskritai dauguma respondentų 25 valstybėse narėse mano, kad korupcija jų šalyje yra plačiai paplitusi. Dviejose valstybėse narėse dauguma respondentų mano, kad korupcija yra reta, o ne plačiai paplitusi: Danijoje (73 proc., palyginti su 25 proc.) ir Suomijoje (69 proc., palyginti su 25 proc.).

QC2: Kaip manote, kiek paplitusi korupcijos problema (mūsų šalyje)? (%)

	EU27	BE	FR	BG	DE	LT	CY	SI	CZ	EE	FI	IE	MT	ES	PT	EL	SE	AT	IT	NL	SK	LV	PL	DK	HR	LU	RO	HU	
Iš viso „Platus“	71	69	77	86	58	86	95	90	79	53	25	67	87	87	92	94	99	53	59	82	56	78	79	54	25	88	48	71	83
Iš viso retų	24	29	17	6	34	12	3	7	17	33	69	25	11	6	2	1	47	31	15	43	18	15	37	73	10	42	25	14	
Nėra korupcijos (MŪSŲ ŠALYJE) (SPONTANEOUS)	0	0	0	1	0	0	0	1	1	0	0	0	0	0	0	0	2	0	0	0	0	0	0	0	0	0	0	0	
Nežinau	-	-	-	-	-	-	-	-	-	-	-	-	-	-	-	-	-	-	-	-	-	-	-	-	-	-	-	-	
2026 m. vasario–kovo mėn.	5	2	6	8	7	2	2	3	3	13	6	8	2	2	4	0	0	8	3	1	4	6	9	2	2	10	4	3	
2025 m. sausio–vasario mėn. Δ	-	-	-	-	-	-	-	-	-	-	-	-	-	-	-	-	-	-	-	-	-	-	-	-	-	-	-	-	
2026 m. vasario–kovo mėn.	-	-	-	-	-	-	-	-	-	-	-	-	-	-	-	-	-	-	-	-	-	-	-	-	-	-	-	-	
2025 m. sausio–vasario mėn. Δ	-	-	-	-	-	-	-	-	-	-	-	-	-	-	-	-	-	-	-	-	-	-	-	-	-	-	-	-	

„Eurobarometro“ specialioji apklausa Nr. 573
Piliečių požiūris į korupciją ES 2026 m.

Nuo 2025 m. respondentų, manančių, kad korupcija jų šalyje yra plačiai paplitusi, dalis padidėjo 17 valstybių narių. Didžiausias padidėjimas nustatytas Belgijoje (69 proc., +10 p. p.) ir Prancūzijoje (77 proc., +9 p. p.), taip pat Bulgarijoje (86 proc., +6 p. p.) ir Vokietijoje (58 proc., +6 p. p.).

Septyniose valstybėse narėse, visų pirma Vengrijoje (83 proc., – 5 proc. punktai), Rumunijoje (71 proc., –4 proc. punktai), Liuksemburge (48 proc., –4 proc. punktai) ir Kroatijoje (88 proc., –4 proc. punktai), mažiau žmonių mano, kad korupcija yra plačiai paplitusi. Mažesnis sumažėjimas pastebimas ir kitose šalyse, įskaitant Latviją (79 proc., –1 proc. punkto) ir Lenkiją (54 proc., –1 proc. punkto).

„Eurobarometro“ specialioji apklausa Nr. 573
Piliečių požiūris į korupciją ES 2026 m.

Socialinė ir demografinė analizė rodo, kad dauguma kiekvienos grupės respondentų mano, kad korupcija jų šalyje yra plačiai paplitusi. Valstybėse narėse šiai nuomonei pritaria maždaug septyni iš dešimties respondentų ir bent šeši iš dešimties respondentų visose socialinėse -demografinėse grupėse. Tačiau šis įsitikinimas yra labiau paplitęs kai kuriose grupėse nei kitose:

- Vyrų (71 proc.) ir moterų (72 proc.) mano, kad korupcija jų šalyje yra plačiai paplitusi.
- Vyresni respondentai labiau linkę manyti, kad korupcija yra plačiai paplitusi. Šiai nuomonei pritaria maždaug trys ketvirtadaliai 40–54 m. amžiaus respondentų (74 proc.) ir 55 m. bei vyresnių respondentų (73 proc.), palyginti su septyniasdešimt procentų 25–39 m. amžiaus respondentų (70 proc.) ir maždaug dviem trečdaliais 15–24 m. amžiaus respondentų (65 proc.).
- Respondentai, patyrę korupciją arba tapę jos liudininkais, daug labiau linkę manyti, kad korupcija yra plačiai paplitusi. Taip yra 92 proc. respondentų, kurie teigia patyrę korupciją, ir 81 proc. respondentų, kurie teigia patyrę korupciją, palyginti su 71 proc. respondentų, kurie apie tokią patirtį nepranešė.
- Be to, respondentai, kurie pažįsta ką nors, kas ima kyšius, labiau linkę manyti, kad korupcija jų šalyje yra plačiai paplitusi, nei tie, kurie teigia nežinantys nieko, kas tai daro (87 proc., palyginti su 70 proc.).

QC2 Kaip manote, kiek paplitusi korupcijos problema (mūsų šalyje)?

	Iš viso retų	Iš viso „Platus pread“	Nežinau
27 ES valstybės narės	24	71	5
Lytis			
Žmogus	25	71	4
Moteris	23	72	5
Amžius			
15-24	26	65	9
25-39	25	70	5
40-54	23	74	3
>=55	23	73	4
Išsilavinimas (pabaiga)			
<=15	13	82	4
16-19	21	74	5
>=20	29	68	3
Vis dar studijuoja	28	63	9
Socialinė ir profesinė kategorija			
Savarankiškai dirbantys asmenys	24	73	3
Vadovai	32	65	3
Kitos baltos apykaklės	23	73	4
Fiziniai darbuotojai	22	74	4
Namų šeimininkai	20	75	4
Bedarbiai	17	78	5
Išėjęs į pensiją	22	73	5
Moksleiviai	25	65	9
Sąskaitų apmokėjimo sunkumai			
Didžiąją laiko dalį	14	81	4
Kartkartėmis	21	75	4
Beveik niekada / niekada	26	69	5
Patyrusi ar pastebėjusi korupciją			
Taip, patyręs	8	92	0
Taip, liudytojas	19	81	0
Ne	24	71	5
Pažįsti žmogų, kuris ima kyšius			
Taip	12	87	1
Ne	25	70	5

2. Korupcijos lygis kasdieniame gyvenime

Beveik devyni iš dešimties europiečių nepažįsta nė vieno, kuris paimtų ar būtų paėmęs kyšį.

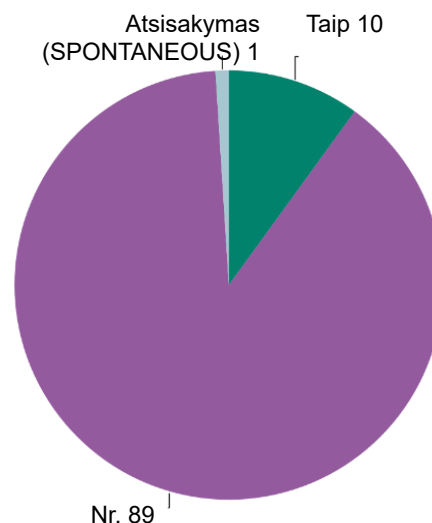
Respondentų buvo klausama, ar jie asmeniškai pažįsta asmenį, kuris ima arba paėmė¹⁹ kyšius.

Visoje ES vienas iš dešimties respondentų (10 proc., +1 proc. punktas) teigia žinąs ką nors, kas ima arba yra paėmęs kyšį. Didžioji dauguma (89 proc., 1 proc. p.) teigia nepažįstantys nė vieno kyšį paėmusio ar paėmusio asmens, o 1 proc. respondentų atsisakė atsakyti (be pakeitimų).

Šalių lygmeniu apklausos rezultatų analizė leidžia susidaryti išsamesnį atsakymų vaizdą. Visose valstybėse narėse, išskyrus Lietuvą ir Graikiją, bent septyni iš dešimties respondentų teigia nežinantys nieko, kas būtų paėmęs kyšį. Daugiausia respondentų atsakė „Taip“ Graikijoje (32 proc.), Lietuvoje (27 proc.), Maltoje (23 proc.), Kipre ir Latvijoje (po 22 proc.).

Kita vertus, didžiausias procentas apklaustų žmonių, teigiančių, kad jie nežino nieko, kas ėmėsi kyšiu, yra Lenkijoje, Portugalijoje ir Airijoje (visi 94 proc.), Italijoje (93 proc.) ir Ispanijoje (92 proc.).

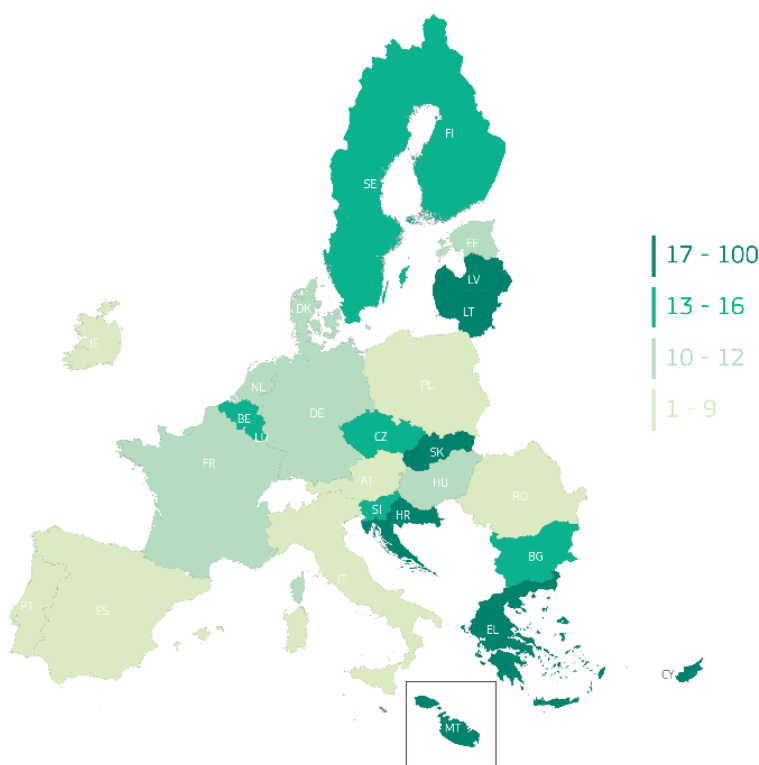
QC5: Ar jūs asmeniškai pažįstate ką nors, kas ima ar paėmė kyšius? (ES 27) (%)



TAIP ▲ 1
Ne ▼ 1
Atsisakymas (SPONTANEOUS) =
Nežinau =
▲ ▼ (2026 m. vasario / kovo mėn. -
2025 m. sausio / vasario mėn.)

QC5: Ar jūs asmeniškai pažįstate ką nors, kas ima ar paėmė kyšius? - Taip (ES 27) (%)

EL	32
LT	27
MT	23
CY	22
LV	22
HR	19
SK	17
SI	16
LU	15
SE	15
BG	15
FI	14
BE	13
CZ	13
EE	12
NL	11
DK	11
FR	11
DE	10
EU27	10
HU	10
RO	8
ES	7
AT	7
IT	7
IE	5
PT	5
PL	4



„Eurobarometro“ specialioji apklausa Nr. 573
Piliečių požiūris į korupciją ES 2026 m.

Šalių lygmeniu stebimi pokyčiai, palyginti su 2025: 17 šalių, ypač Lietuvoje (27 proc., +9 proc. punktai), Bulgarijoje (15 proc., +3 proc. punktai) ir Kipre (22 proc., +3 proc. punktai), daugiau respondentų teigia pažįstantys ką nors, kas ima ar kyšininkavo. Nors sumažėjimas užfiksuotas keturiose šalyse, nė viena iš jų neviršijo trijų procentinių punktų.

QC5: Ar jūs asmeniškai pažįstate ką nors, kas ima ar paėmė kyšius? (%)

	EU27	LT	BG	CY	BE	DE	DK	EL	HU	IE	IT	LV	SI	EE	FI	FR	PL	RO	CZ	ES	HR	LU	MT	PT	AT	NL	SE	SK
Iš viso „Platus“	10	27	15	22	13	10	11	32	10	5	7	22	16	12	14	11	4	8	13	7	19	15	23	5	7	11	15	17
2026 m. vasario–kovo mėn.	5	▲1	▲9	▲3	▲3	▲2	▲2	▲2	▲2	▲2	▲2	▲2	▲2	▲1	▲1	▲1	▲1	▲1	=	=	=	=	=	=	▼2	▼2	▼3	▼3
Iš viso retų	89	69	80	77	86	88	88	67	90	94	93	77	82	85	86	89	94	87	85	92	78	84	76	94	88	89	84	82
2025 m. sausio–vasario mėn. Δ	5	▼1	▼9	▼3	▼4	▼3	▼2	▼3	▼3	▼1	▼2	▼2	▼2	▼3	▼1	=	▼1	▼2	▼1	=	=	▼1	▲2	=	=	▲2	▲2	▲4
Nėra korupcijos (MŪSŲ ŠALYJE) (SPONTANEOUS)	1	3	4	1	0	1	0	1	0	1	0	1	1	2	0	0	1	3	1	1	2	0	1	1	3	0	0	1
2026 m. vasario–kovo mėn.	5	=	=	▲2	▲1	=	=	▲1	=	▲1	=	▲1	▲1	▲1	=	=	=	=	=	=	=	=	=	=	=	▲1	=	=
Nežinau	0	1	1	0	1	1	1	0	0	0	0	0	1	1	0	0	1	2	1	0	1	1	0	0	2	0	1	0
2026 m. vasario–kovo mėn.	5	=	=	▼2	=	▲1	=	▲1	=	▼1	▼1	=	▼1	▼1	▼1	=	▲1	=	=	=	=	▲1	▼2	=	▲1	=	▲1	▼1
2025 m. sausio–vasario mėn. Δ																												
2026 m. vasario–kovo mėn.																												
2025 m. sausio–vasario mėn. Δ																												

„Eurobarometro“ specialioji apklausa Nr. 573
Piliečių požiūris į korupciją ES 2026 m.

Socialinių -demografinių duomenų analizė atskleidžia šiuos reikšmingus skirtumus:

- Vyrų (12 proc.) dažniau nei moterų (8 proc.) asmeniškai pažįsta kyšius imantį ar paėmusį asmenį.
- Kalbant apie socialines ir profesines grupes, labiausiai tikėtina, kad savarankiškai dirbantys asmenys asmeniškai pažįsta asmenį, kuris ima arba paėmė kyšius (15 proc.), ypač palyginti su namų ūkio asmenimis (6 proc.).
- Be to, labiau išsilavinę respondentai labiau linkę pažinti asmenį, kuris ima arba paėmė kyšį (12 proc.), nei tie, kurie nutraukė mokslus sulaukę penkiolikos metų arba kurie vis dar mokosi (abu po 8 proc.).

QC5 Ar jūs asmeniškai pažįstate ką nors, kas paima ar paėmė kyšius? (proc., ES)

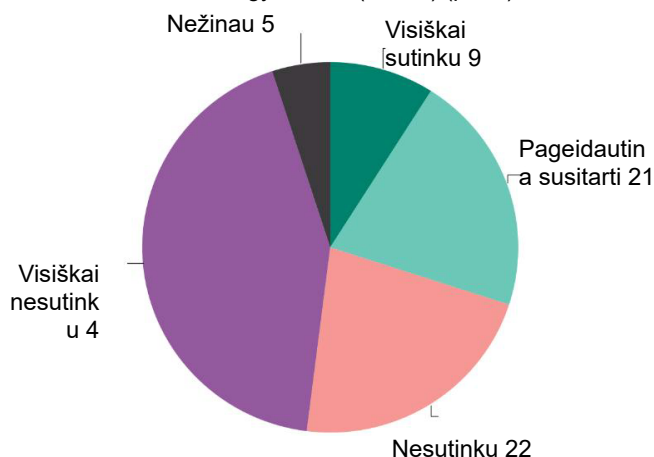
	Taip	Ne	Atsisakymas (SPONTANEOUS)	Nežinau
27 ES valstybės narės	10	89	1	0
Lytis				
Žmogus	12	87	1	0
Moteris	8	91	1	0
Amžius				
15-24	9	91	0	0
25-39	9	90	1	0
40-54	11	88	1	0
>=55	10	88	1	1
Išsilavinimas (pabaiga)				
<=15	8	91	0	1
16-19	9	89	1	1
>=20	12	87	1	0
Vis dar studijuoja	8	92	0	0
Socialinė ir profesinė kategorija				
Savarankiškai dirbantys asmenys	15	83	1	1
Vadovai	11	88	1	0
Kitos baltos apykaklės	9	89	1	1
Fiziniai darbuotojai	10	90	0	0
Namų šeimininkai	6	92	1	1
Bedarbiai	12	86	2	0
Išėjęs į pensiją	10	89	1	0
Moksleiviai	8	92	0	0
Sąskaitų apmokėjimo sunkumai				
Didžiąją laiko dalį	19	80	1	0
Kartkartėmis	11	87	1	1
Beveik niekada / niekada	9	90	1	0
Patyrusi ar pastebėjusi korupciją				
Taip, patyręs	64	35	1	0
Taip, liudytojas	60	37	3	0
Ne	7	92	1	0

„Eurobarometro“ specialioji apklausa Nr. 573
Piliečių požiūris į korupciją ES 2026 m.

Be to, respondentų buvo klausama, ar jie jaučiasi asmeniškai paveikti korupcijos savo kasdiniame gyvenime.²⁰ Trys iš dešimties respondentų (30 proc., nepakitę) teigia, kad jie yra asmeniškai paveikti, įskaitant 9 proc. (be pokyčių) respondentų, kurie visiškai sutinka, ir 21 proc. (be pokyčių) respondentų, kurie linkę sutikti. Tačiau dauguma (65 proc. (+1 proc. punktas) respondentų teigia nesijaučiantys paveikti, įskaitant 22 proc. (nekintančių) respondentų, kurie linkę nesutikti, ir 43 proc. (+1 proc. punktas) respondentų, kurie visiškai nesutinka. 5 proc. respondentų teigia, kad nežino (-1 proc. p.).

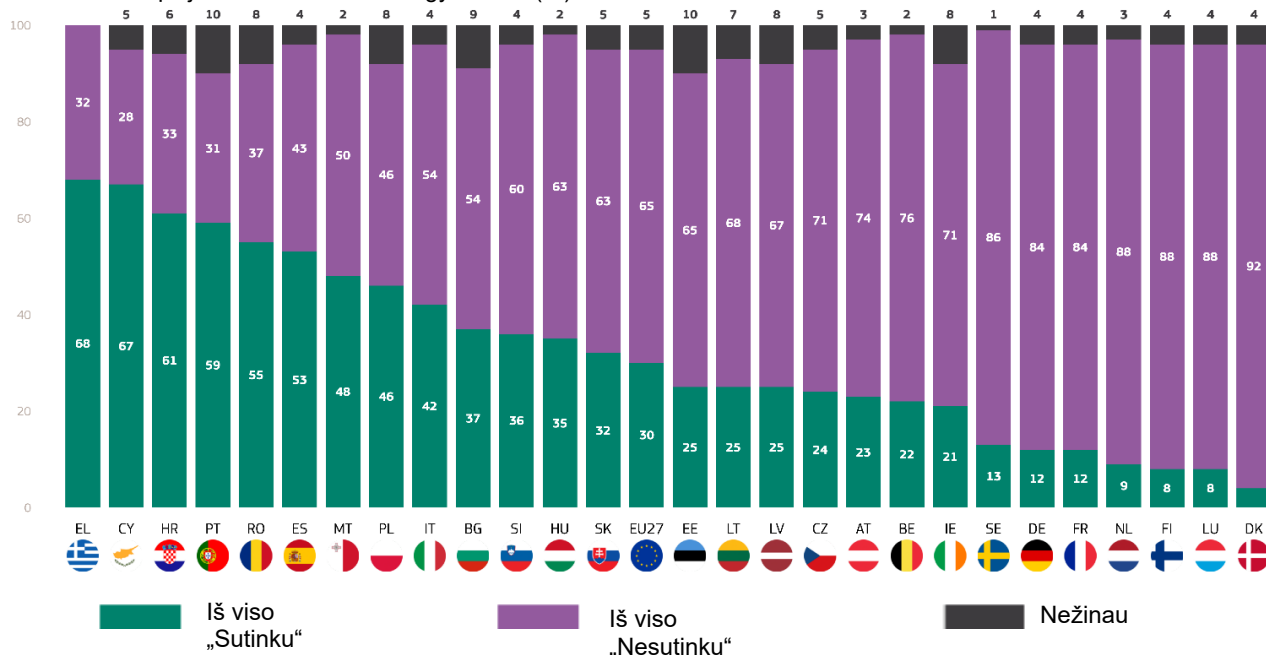
Respondentų, kurie teigia asmeniškai nukentėję nuo korupcijos, dalis įvairiose šalyse labai skiriasi: Nors beveik septyni iš dešimties respondentų jaučiasi asmeniškai nukentėję Graikijoje (68 proc.), Kipre (67 proc.) ir daugiau kaip šeši iš dešimties Kroatijoje (61 proc.), mažiau nei vienas iš dešimties respondentų jaučiasi nukentėjęs Liuksemburge, Suomijoje (po 8 proc.) ir Danijoje (4 proc.).

QC12A4: Nurodykite, ar sutinkate, ar nesutinkate su kiekvienu iš šių aspektų: – Jūs asmeniškai nukentėjote nuo korupcijos savo kasdiniame gyvenime (ES 27) (proc.)



Visiškai sutinku =
Tendencija sutikti =
Polinkis nesutikti =
Visiškai nesutinku ▲ 1
Nežinau ▼ 1

QC12a.4: Nurodykite, ar sutinkate, ar nesutinkate su kiekvienu iš šių aspektų: Jūs asmeniškai nukentėjote nuo korupcijos savo kasdiniame gyvenime (%)



20 QC12a.4. Nurodykite, ar sutinkate, ar nesutinkate su kiekvienu iš šių aspektų: Jūs asmeniškai susiduriate su korupcija savo kasdiniame gyvenime

„Eurobarometro“ specialioji apklausa Nr. 573
Piliečių požiūris į korupciją ES 2026 m.

Palyginti su 2025 m., 13-oje valstybių narių respondentai dabar dažniau teigia, kad kasdieniame gyvenime jie asmeniškai patiria korupciją. Didžiausias padidėjimas užfiksuotas Kipre (67 proc., +7 proc. punktai), Bulgarijoje (37 proc., +5 proc. punktai) ir Latvijoje (25 proc., +5 proc. punktai).

Kita vertus, respondentų, teigiančių, kad jie asmeniškai nukentėjo nuo korupcijos, dalis sumažėjo dešimtyje valstybių narių, visų pirma Rumunijoje (55 proc., -5 proc. punktai), Portugalijoje (59 proc., -5 proc. punktai) ir Austrijoje (23 proc., -5 proc. punktai).

QC12a.4: Nurodykite, ar sutinkate, ar nesutinkate su kiekvienu iš šių aspektų: - Jūs asmeniškai nukentėjote nuo korupcijos savo kasdieniame gyvenime (%)

		EU27	CY	BG	LV	BE	FR	HU	SI	EL	ES	LT	IT	SE	SK	CZ	DK	EE	HR	DE	FI	PL	IE	LU	NL	MT	AT	PT	RO	
Iš viso „Sutinku“	2025 m. vasario–	30	67	37	25	22	12	35	36	68	53	25	42	13	32	24	4	25	61	12	8	46	21	8	9	48	23	59	55	
	kovo mėn.	=	▲7	▲5	▲5	▲4	▲4	▲3	▲3	▲2	▲2	▲2	▲1	▲1	▲1	=	=	=	=	▼1	▼1	▼1	▼2	▼2	▼2	▼4	▼5	▼5	▼5	
Iš viso „Nesutinku“	Δ 2025 m.	65	28	54	67	76	84	63	60	32	43	68	54	86	63	71	92	65	33	84	88	46	71	88	88	50	74	31	37	
	sausio–vasario mėn.	▲1	▼6	▼3	▼3	▼3	▼3	▼1	▼1	▼1	=	▼1	▼1	▲1	▲2	▲3	▼2	=	▼1	▲6	▲1	▲1	▲6	▲4	▲3	▲10	▲5	▲5	▲4	
Nežinau	Δ 2025 m.	5	5	9	8	2	4	2	4	0	4	7	4	1	5	5	4	10	6	4	4	8	8	4	3	2	3	10	8	
	vasario–vasario mėn. Δ 2025 m.	▼1	▼1	▼2	▼2	▼1	▼1	▼2	▼2	▼1	▼2	▼1	=	▼2	▼3	▼3	▲2	=	▲1	▼5	=	=	▼4	▼2	▼1	▼6	=	=	▲1	
	vasario–vasario mėn. Δ 2025 m.																													
	sausio–vasario mėn. Δ																													

„Eurobarometro“ specialioji apklausa Nr. 573
Piliečių požiūris į korupciją ES 2026 m.

Socialinėje ir demografinėje analizėje pabrėžiami šie skirtumai:

- 40–54 m. amžiaus respondentai (34 proc.) dažniau teigia asmeniškai nukentėję nuo korupcijos, palyginti su 15–24 m. amžiaus respondентаis (28 proc.) ir 55 m. ir vyresniais respondентаis (27 proc.).
- Maždaug trečdalis respondentų, kurie baigė mokslus būdami 15 metų ar jaunesni (34 proc.), ir tie, kurie baigė mokslus būdami 16–19 metų (32 proc.), teigia, kad yra asmeniškai paveikti korupcijos, palyginti su 28 proc. respondentų, kurie baigė mokslus būdami 20 metų ar vyresni.
- Palyginti su kitomis socialinėmis ir profesinėmis grupėmis, labiausiai tikėtina, kad korupcija asmeniškai paveiks savarankiškai dirbančius asmenis ir fizinį darbą dirbančius asmenis (36 proc.).
- Tie, kurie dažniausiai (42 proc.) arba retkarčiais (39 proc.) patiria finansinių sunkumų apmokėdami sąskaitas, labiau linkę sakyti, kad patiria sunkumų, nei tie, kurie tokių sunkumų niekada arba beveik niekada nepatiria (26 proc.).

QC12a4 Nurodykite, ar sutinkate, ar nesutinkate su kiekvienu iš šių dalykų:

Jūs asmeniškai nukentėjote nuo korupcijos savo kasdieniame gyvenime (%)

	Iš viso „Sutinku“	Iš viso „Nesutinku“	Nežinau
27 ES valstybės narės	30	65	5
Lytis			
Žmogus	31	65	4
Moteris	29	66	5
Amžius			
15-24	28	65	7
25-39	33	63	4
40-54	34	62	4
>=55	27	69	4
Išsilavinimas (pabaiga)			
<=15	34	60	6
16-19	32	63	5
>=20	28	69	3
Vis dar studijuoja	23	70	7
Socialinė ir profesinė kategorija			
Savarankiškai dirbantys asmenys	36	60	4
Vadovai	25	72	3
Kitos baltos apykablės	35	61	4
Fiziniai darbuotojai	36	60	4
Namų šeimininkai	33	60	7
Bedarbiai	33	63	4
Išėjęs į pensiją	24	71	5
Moksleiviai	25	68	7
Sąskaitų apmokėjimo sunkumai			
Didžiąją laiko dalį	42	52	6
Kartkartėmis	39	57	4
Beveik niekada / niekada	26	70	4
Patyrusi ar pastebėjusi korupciją			
Taip, patyręs	72	27	1
Taip, liudytojas	53	45	2
Ne	28	67	5
Pažįsti žmogų, kuris ima kyšius			
Taip	44	54	2
Ne	28	67	5

3. Korupcijos priimtumas

Dauguma respondentų visoje Europos Sąjungoje mano, kad korupcinė veikla, pavyzdžiui, paslaugų teikimas, dovanų teikimas arba pinigų skyrimas viešojo administravimo institucijoms ar viešosioms tarnyboms, yra nepriimtina. Tačiau nuo 2025 m. šios praktikos priimtumas padidėjo.

Šiame skirsnyje analizuojama, koku mastu respondentai visoje Europos Sąjungoje mano, kad priimtina vykdyti korupcinę veiklą, pavyzdžiui, duoti pinigų, dovanų ar daryti paslaugas, kai jie nori ko nors iš viešojo administravimo ar viešosios tarnybos.

Maždaug du trečdaliai europiečių (67 proc., –4 proc. punktai) mano,²¹ kad ši praktika niekada nėra priimtina, o 31 proc. (+3 proc. punktai) mano, kad ji yra priimtina. Iš pastarųjų 25 proc. (+2 proc. punktai) teigia, kad kartais tai priimtina, o 6 proc. (+1 proc. punktas) mano, kad tai visada priimtina.

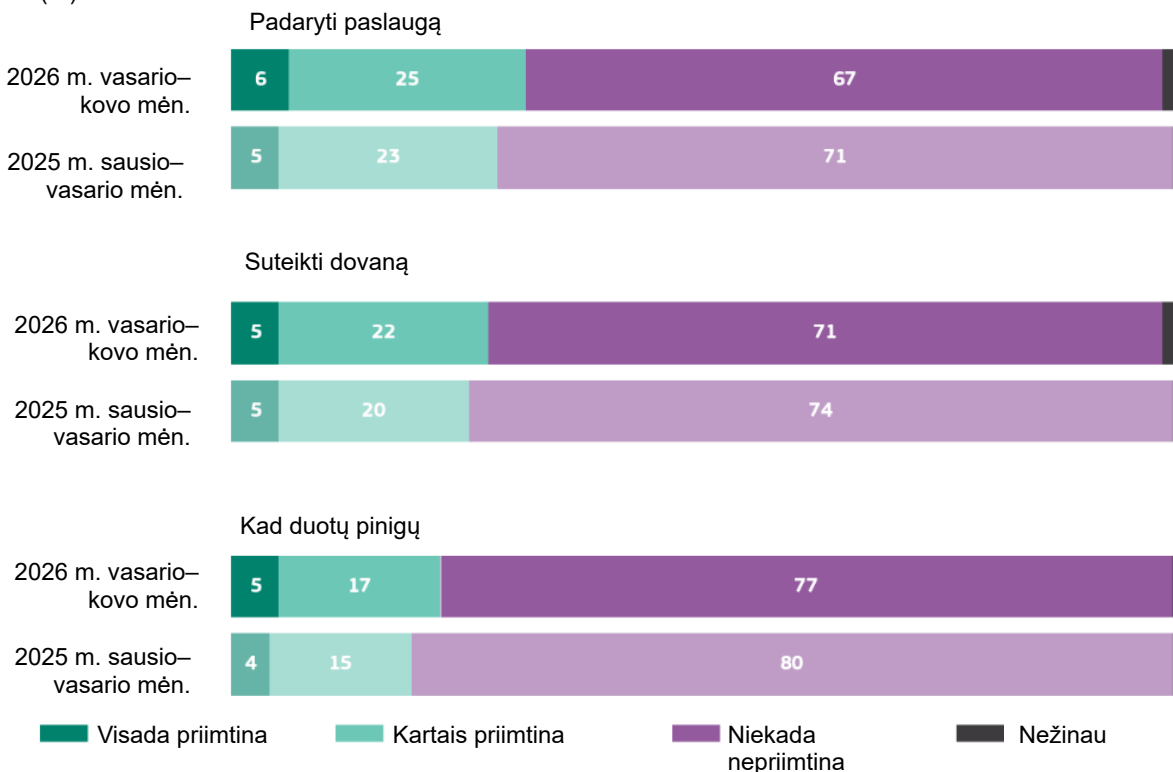
respondentų (71 proc., –3 proc. punktai) teigia, kad tokia praktika niekada nėra priimtina. 27 proc. (+2 proc. punktai) mano, kad tai priimtina, iš jų 22 proc. (+2 proc. punktai) teigia, kad kartais tai priimtina, o 5 proc. (be pokyčių) mano, kad tai visada priimtina.

Daugiau kaip trys ketvirtadaliai respondentų (77 proc., –3 proc. punktai) mano, kad tokia praktika niekada nepriimtina, nes jie duoda pinigų ką nors gauti iš viešojo administravimo įstaigos ar viešosios tarnybos. Tuo pat metu 22 proc. (+3 proc. punktai) mano, kad tai priimtina, įskaitant 17 proc. (+2 proc. punktai), kurie teigia, kad tai kartais priimtina, ir 5 proc. (+1 proc. punktas), kurie mano, kad tai visada priimtina.

2025–2026 m., atsižvelgiant į tai, kad ši praktika niekada nebuvo priimtina, sumažėjo proporcija, todėl trijų rūšių praktikos atveju padidėjo pritarimas teikti paslaugą, duoti dovaną arba duoti pinigų, kad ką nors gautų iš viešojo administravimo ar viešosios tarnybos. Šių trijų veiksmų rezultatai toliau analizuojami šalių lygmeniu.

Kalbant apie dovanų teikimo viešajai administracijai ar

QC1: Kalbant apskritai, jei norėtumėte ką nors gauti iš viešojo administravimo institucijos ar viešosios tarnybos, koku mastu, jūsų nuomone, būtų priimtina atlikti kurį nors iš toliau nurodytų veiksmų? (ES 27) (%)



viešajai tarnybai priimtinumą, maždaug septyni iš dešimties

21 QC1: Kalbant plačiau, jei norėtumėte ką nors gauti iš viešojo administravimo institucijos ar viešosios tarnybos, koku mastu, jūsų nuomone, būtų priimtina atlikti kurį nors iš toliau nurodytų veiksmų? 1. Pinigų davimas 2. Dovanų įteikimas 3. Padaryti paslaugą

„Eurobarometro“ specialioji apklausa Nr. 573
Piliečių požiūris į korupciją ES 2026 m.

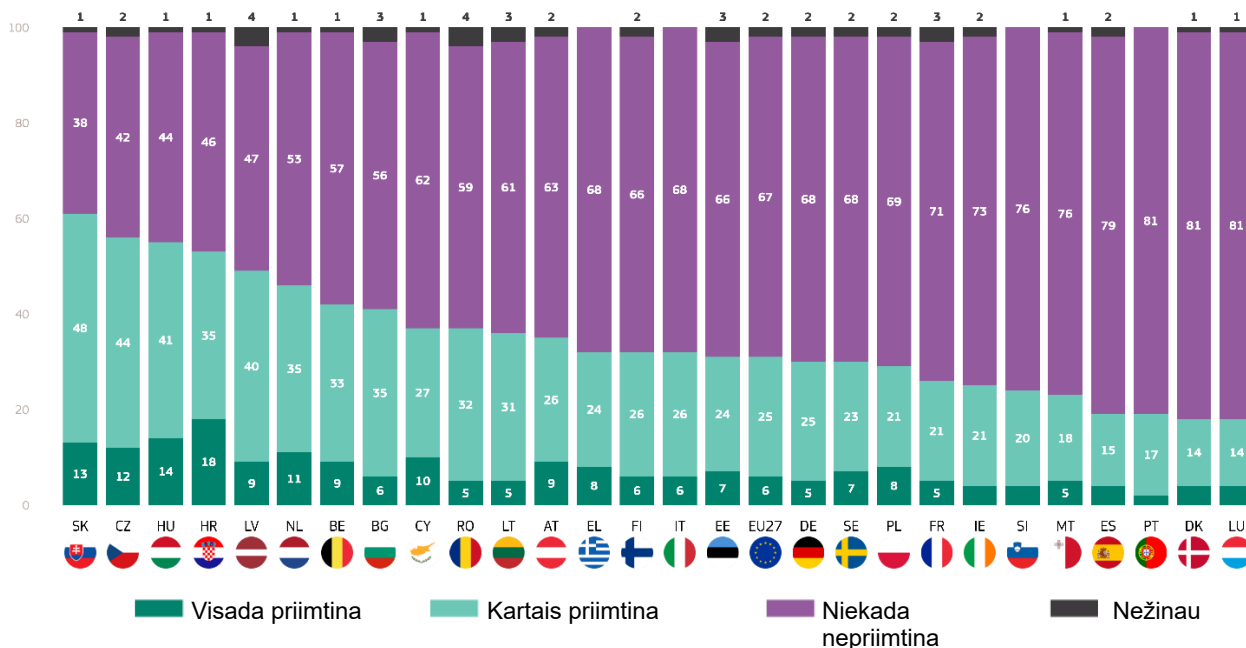
Daryti paslaugą

Daugiau kaip pusė respondentų Slovakijoje (61 proc.), Čekijoje (56 proc.), Vengrijoje (55 proc.) ir Kroatijoje (53 proc.) mano, kad priimtina daryti paslaugą siekiant gauti kažką iš viešojo administravimo ar viešosios tarnybos.

Kroatijoje (18 proc.), Vengrijoje (14 proc.), Slovakijoje (13 proc.), Čekijoje (12 proc.) ir Nyderlanduose (11 proc.) daugiau nei vienas iš dešimties respondentų mano, kad visada priimtina daryti paslaugą.

Septyniose valstybėse narėse respondentai dabar mažiau

QC13: Kalbant apskritai, jei norėtumėte ką nors gauti iš viešojo administravimo institucijos ar viešosios tarnybos, kokių mastu, jūsų nuomone, būtų priimtina atlikti kurį nors iš toliau nurodytų veiksmų? Daryti paslaugą (%)



Visose kitose valstybėse narėse, išskyrus Latviją, mažuma respondentų mano, kad toks elgesys yra priimtinas. Mažiausias priimtimumo lygis nustatytas Liuksemburge ir Danijoje (po 18 proc.), Portugalijoje ir Ispanijoje (po 19

linkę manyti, kad teikti paslaugą visada yra priimtina nei 2025 m. Didžiausias sumažėjimas nustatytas Liuksemburge (18 proc., -7 proc. punktai) ir Slovakijoje (61 proc., -6 proc. punktai).

QC1.3: Kalbant apskritai, jei norėtumėte ką nors gauti iš viešojo administravimo institucijos ar viešosios tarnybos, kokių mastu, jūsų nuomone, būtų priimtina atlikti kurį nors iš toliau nurodytų veiksmų? Daryti paslaugą (%)

	EU27	LU	SK	HU	SI	DK	EL	BG	CZ	AT	EE	IT	RO	HR	DE	ES	FI	PL	SE	IE	CY	FR	MT	LT	LV	NL	PT	BE	
Visada priimtina	6	4	13	14	4	4	8	6	12	9	7	6	5	18	5	4	6	8	7	4	10	5	5	5	9	11	2	9	
2026 m. vasario-kovo mėn.	▲1	▼1	▼1	▼4	▼3	▼1	▲2	▲2	▲2	=	▲1	▲1	▼2	▲5	▲1	=	▲2	▲3	▲1	▲1	▲5	▲2	▲3	▼1	▲2	▲1	▲1	=	
Kartais priimtina	25	14	48	41	20	14	24	35	44	26	24	26	32	35	25	15	26	21	23	21	27	21	18	31	40	35	17	33	
2025 m. sausio-vasario mėn. Δ	▲2	▼6	▼5	▼1	=	▼2	▼5	▼2	▼1	=	▲1	=	▲1	▼2	▲3	▲3	▲3	▲1	▲3	▲5	▲2	▲2	▲3	▲7	▲6	▲7	▲7	▲9	
Niekada nepriimtina	67	81	38	44	76	81	68	56	42	63	66	68	59	46	68	79	66	69	68	73	62	71	76	61	47	53	81	57	
2026 m. vasario-kovo mėn.	▼4	▲6	▲6	▲5	▲4	▲3	▲3	=	=	▼1	▼1	▼1	▼2	▼3	▼4	▼4	▼4	▼4	▼4	▼5	▼6	▼6	▼6	▼7	▼8	▼8	▼8	▼9	
2025 m. sausio-vasario mėn. Δ	2	1	1	1	0	1	0	3	2	2	3	0	4	1	2	2	2	2	2	2	2	1	3	1	3	4	1	0	1
2026 m. vasario-kovo mėn.	▲1	▲1	=	=	▼1	=	=	=	▼1	▲1	▼1	=	▲3	=	=	▲1	▼1	=	=	▼1	▼1	▲2	=	▲1	=	=	=	=	
2025 m. sausio-vasario mėn. Δ																													

proc.).

„Eurobarometro“ specialioji apklausa Nr. 573
Piliečių požiūris į korupciją ES 2026 m.

Be to, aštuoniose šalyse respondentai mažiau mano, kad kartais priimtina daryti paslaugą mainais į viešojo administravimo ar viešosios tarnybos paslaugą. Didžiausias padidėjimas užfiksuotas Nyderlanduose (35 proc., +7 proc. punktai), Lietuvoje (31 proc., +7 proc. punktai) ir Portugalijoje (17 proc., +7 proc. punktai).

Dovanų įteikimas

Trijose valstybėse narėse bent pusė respondentų mano, kad yra priimtina dovanoti ką nors iš viešojo administravimo ar viešosios tarnybos: Čekijoje ir Latvijoje (po 55 proc.) ir Kroatijoje (50 proc.).

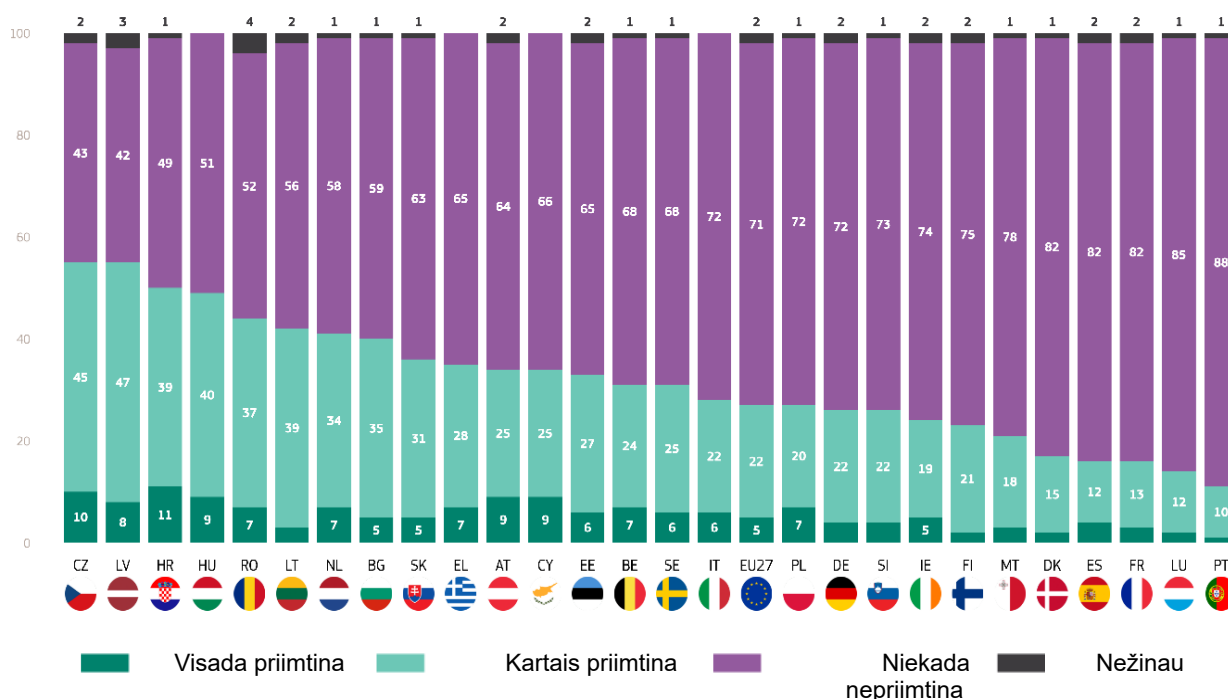
Kalbant konkrečiai apie respondentus, kurie teigia, kad toks elgesys visada priimtinas, didžiausia procentinė dalis užfiksuota Kroatijoje (11 proc.), Čekijoje (10 proc.), Vengrijoje, Austrijoje ir Kipre (visi 9 proc.).

Priešingai, respondentai dažniausiai mano, kad toks elgesys niekada nėra priimtinas Portugalijoje (88 proc.), Liuksemburge (85 proc.), Prancūzijoje ir Ispanijoje (po 82 proc.).

Palyginti su 2025 m., septyniose valstybėse narėse priėmimo lygis, susijęs su dovanojimu siekiant ką nors gauti iš viešojo administravimo ar viešosios tarnybos, sumažėjo. Didžiausias sumažėjimas užfiksuotas Vengrijoje (49 proc., -7 proc. punktai), Slovakijoje (36 proc., -6 proc. punktai) ir Graikijoje (35 proc., -6 proc. punktai).

Be to, daugiau respondentų teigia, kad dovanojimas niekada nėra priimtinas, o devyniose valstybėse narėse taip teigia daugiau piliečių. Didžiausias padidėjimas nustatytas Vengrijoje (51 proc., +8 proc. punktai), Graikijoje (65 proc., +6 proc. punktai) ir Slovakijoje (63 proc., +6 proc. punktai). Didžiausias sumažėjimas užregistruotas Nyderlanduose (58 proc., -11 proc. punkty).

QC1.2. Kalbant apskritai, jei norėtumėte ką nors gauti iš viešojo administravimo institucijos ar viešosios tarnybos, koku mastu, jūsų nuomone, būtų priimtina atlikti kurį nors iš toliau nurodytų veiksmų? Dovanos davimas (%)



QC1.2. Kalbant apskritai, jei norėtumėte ką nors gauti iš viešojo administravimo institucijos ar viešosios tarnybos, koku mastu, jūsų nuomone, būtų priimtina atlikti kurį nors iš toliau nurodytų veiksmų? - Dovanos suteikimas (%)

	EU27	HU	EL	SK	LU	SI	AT	HR	CZ	EE	IT	PL	DK	PT	BG	DE	ES	FI	IE	MT	RO	SE	BE	FR	LV	LT	CY	NL
Visada priimtina	5	9	7	5	2	4	9	11	10	6	6	7	2	1	5	4	4	2	5	3	7	6	7	3	8	3	9	7
2026 m. vasario-kovo mėn.	=	▼1	▼1	▼1	▲1	▼2	▼3	▲1	▲1	=	▲1	▲2	=	=	▲2	=	▲1	▼1	▲2	=	=	▲1	=	▲1	=	▼1	▲4	=
Kartais priimtina	22	40	28	31	12	22	25	39	45	27	22	20	15	10	35	22	12	21	19	18	37	25	24	13	47	39	25	34
2025 m. sausio-vasario mėn. Δ	▲2	▼6	▼5	▼5	▼5	▼2	=	▼3	▼1	=	=	▼2	▲1	▲1	▲2	▲2	▲1	▲4	▲1	▲3	▲1	▲3	▲6	▲4	▲6	▲8	▲6	▲11
Niekada nepriimtina	71	51	65	63	85	73	64	49	43	65	72	72	82	88	59	72	82	75	74	78	52	68	68	82	42	56	66	58
2026 m. vasario-kovo mėn.	▼3	▲8	▲6	▲6	▲4	▲4	▲2	▲2	▲1	▲1	=	=	▼1	▼2	▼3	▼3	▼3	▼3	▼3	▼3	▼4	▼4	▼6	▼6	▼6	▼8	▼9	▼11
Nežinau	2	0	0	1	1	1	2	1	2	2	0	1	1	1	1	2	2	2	2	1	4	1	1	2	3	2	0	1
2025 m. sausio-vasario mėn. Δ	▲1	▼1	=	=	=	=	▲1	=	▼1	▼1	▼1	=	=	▲1	▼1	▲1	▲1	=	=	=	▲3	=	=	▲1	=	▲1	▼1	=
2026 m. vasario-kovo mėn.																												
2025 m. sausio-vasario mėn. Δ																												
2026 m. vasario-kovo mėn.																												
2025 m. sausio-vasario mėn. Δ																												

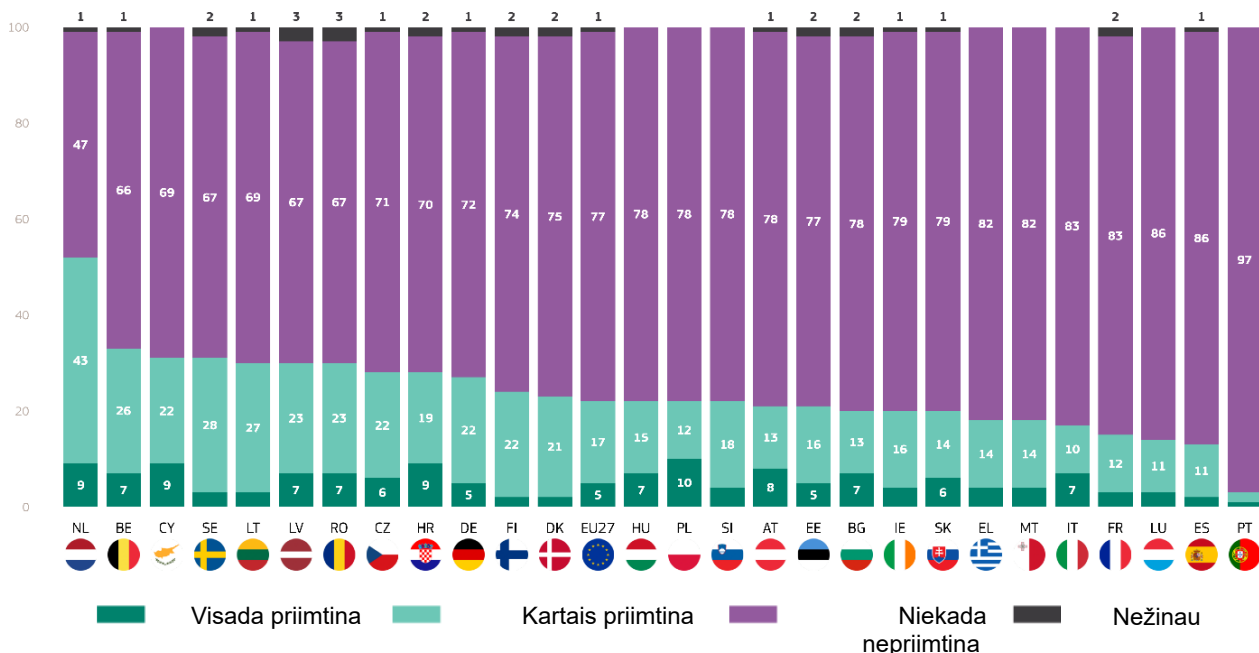
Pinigų suteikimas

Septyniuose valstybėse narėse, visų pirma Nyderlanduose (52 proc.), Belgijoje (33 proc.), Kipre ir Švedijoje (po 31 proc.), bent trys iš dešimties respondentų mano, kad priimtina duoti pinigų, jei jie nori ko nors iš viešojo administravimo ar

proc., –9 proc. punktai) ir Vengrijoje (22 proc., –7 proc. punktai).

Daugumoje šalių daugiau respondentų mano, kad ši praktika yra priimtina, ypač Kipre, kur pritarimas padidėjo 13 procentinių punktų (31 proc.).

QC1.1: Kalbant apskritai, jei norėtumėte ką nors gauti iš viešojo administravimo institucijos ar viešosios tarnybos, kokių mastu, jūsų nuomone, būtų priimtina atlikti kurį nors iš toliau nurodytų veiksmų? - Norėdami duoti pinigų (%)



viešosios tarnybos.

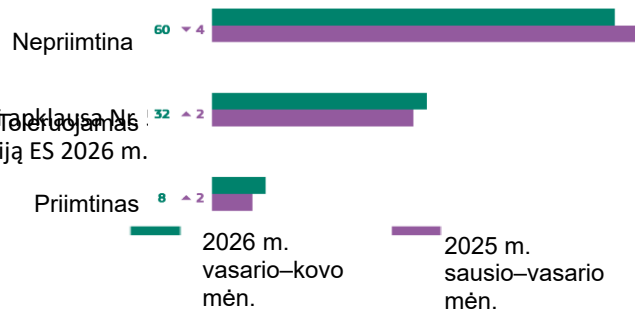
Didžiausia dalis respondentų, manančių, kad pinigų davimas visada priimtinas, yra Lenkijoje (10 proc.), po jos eina Kroatija, Kipras ir Nyderlandai (visi po 9 proc.).

Priešingai, mažiau nei vienas iš dešimties respondentų mano, kad toks elgesys priimtinas Portugalijoje (3 proc.), o maždaug vienas iš dešimties – Ispanijoje (13 proc.) ir Liuksemburge (14 proc.).

Palyginti su 2025 m., aštuoniose valstybėse narėse mažiau respondentų mano, kad pinigų skyrimas siekiant ką nors gauti iš viešojo administravimo ar viešosios tarnybos yra priimtinas. Didžiausias sumažėjimas nustatytas Danijoje (23

QC1.1: Kalbant plačiau. Jei norėtumėte ką nors gauti iš viešojo administravimo institucijos ar viešosios tarnybos, kokių mastu, jūsų nuomone, būtų priimtina atlikti kurį nors iš toliau nurodytų veiksmų? - Norėdami duoti pinigų (%)

	EU27	DK	HU	EL	SK	CZ	AT	SI	RO	LU	PT	BG	IT	DE	EE	FI	ES	LV	PL	HR	IE	NL	SE	BE	MT	FR	LT	CY
Visada priimtina	5	2	7	4	6	6	8	4	7	3	1	7	7	5	5	2	2	7	10	9	4	9	3	7	4	3	3	9
	▲1	▼1	▲1	▼2	▲3	▲1	▼3	▼3	▲1	▲1	▲1	▲5	▲2	▲1	▲1	▼1	▼1	▲2	▲4	▲3	▲1	▲2	▼1	=	▲3	▲2	▲1	▲5
Kartais priimtina	17	21	15	14	14	22	13	18	23	11	2	13	10	22	16	22	11	23	12	19	16	43	28	14	12	27	22	
	▲2	▼8	▼8	▼4	▼7	▼5	▼1	▲2	▼3	=	=	▼3	=	▲2	▲2	▲5	▲5	▲3	=	▲1	▲5	▲3	▲6	▲6	▲3	▲4	▲6	▲8
Niekada nepriimtina	77	75	78	82	79	71	78	78	67	86	97	78	83	72	77	74	86	67	78	70	79	47	67	66	82	83	69	69
	▼3	▲8	▲8	▲6	▲6	▲5	▲4	▲2	=	▼1	▼1	▼2	▼2	▼3	▼3	▼3	▼4	▼4	▼4	▼5	▼5	▼5	▼5	▼6	▼6	▼7	▼7	▼12
Nežinau	1	2	0	0	1	1	1	0	3	0	0	2	0	1	2	2	1	3	0	2	1	1	2	1	0	2	1	0
	=	▲1	▼1	=	▼2	▼1	=	▼1	▲2	=	=	=	=	=	▼1	=	▼1	=	▲1	▼1	=	=	=	=	=	▲1	=	▼1



„Eurobarometro“ specialioji apklausa „Piliečių požiūris į korupciją ES 2026 m.“

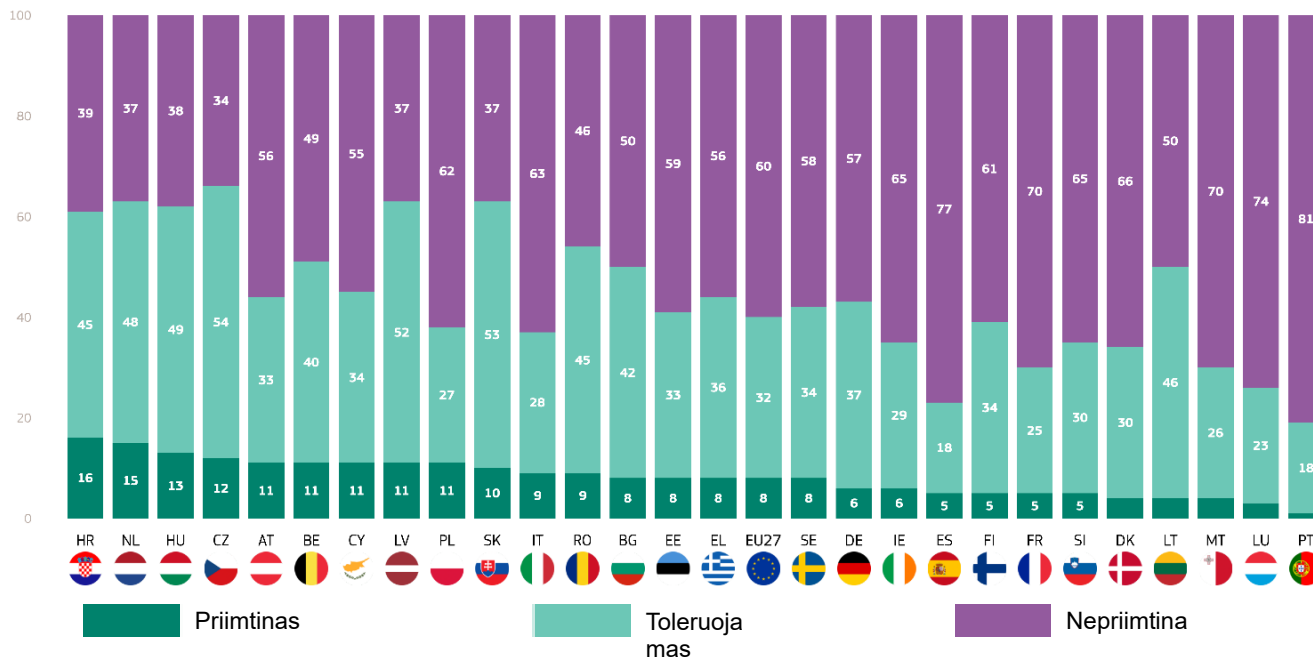
Bendras priimtinumas

Remiantis atsakymais į tris pirmiau pateiktus klausimus, apskaičiuojamas „korupcijos tolerancijos indeksas“,²² pagal kurį respondentai skirstomi į kategorijas pagal tai, ar jie korupciją laiko „priimtina“, „toleruojama“, ar „nepriimtina“.

Šeši iš dešimties valstybių narių respondentų (60 proc., –4 proc. punktai) mano, kad korupcija yra nepriimtina. 19 valstybių narių bent pusė respondentų pritaria šiai nuomonei. Daugiausia jų užregistruota Portugalijoje (81 proc.), Ispanijoje (77 proc.) ir Liuksemburge (74 proc.). Čekijoje, priešingai, užfiksuota mažiausia respondentų, manančių, kad korupcija yra nepriimtina, dalis (34 proc.), po jos rikiuojasi Nyderlandai, Latvija ir Slovakija (visi 37 proc.).

Visoje Europos Sąjungoje mažiau nei vienas iš dešimties respondentų (8 proc., +2 proc. punktai) mano, kad korupcija yra priimtina, o beveik trečdalis (32 proc., +2 proc. punktai) teigia, kad ji yra toleruojama. Šalių lygmeniu didžiausia dalis respondentų, manančių, kad korupcija yra priimtina, yra Kroatijoje (16 proc.), Nyderlanduose (15 proc.) ir Vengrijoje (13 proc.).

QC1T: Korupcijos tolerancijos indeksas (%)



22 Indeksas apskaičiuojamas remiantis atsakymais į Q C.1,2 ir 3 klausimus. Balai skiriami atsižvelgiant į atsakymus į šiuos tris klausimus: „niekada nepriimtina“ (0 balų), „kartais priimtina“ (1 balas) ir „visada priimtina“ (2 balai). Respondentai, kurie iš viso gavo 0 balų, indekse klasifikuojami kaip „nepriimtini“, o tie, kurie surinko 1–3 balus, – kaip „tolerotini“, o tie, kurie surinko 4–6 balus, – kaip „priimtini“.

„Eurobarometro“ specialioji apklausa Nr. 573
Piliečių požiūris į korupciją ES 2026 m.

Respondentų, manančių, kad korupcija yra nepriimtina, dalis 20 valstybių narių, palyginti su 2025 m., sumažėjo. Didžiausias sumažėjimas nustatytas Kipre (55 proc., –11 proc. punktų) ir Belgijoje (49 proc., –10 proc. punktų). Priešingai, Danijoje užfiksuotas žymus padidėjimas – 66 proc. respondentų šiuo metu mano, kad korupcija yra nepriimtina (+9 proc. punktai).

Keliose šalyse taip pat pastebimai pasikeitė respondentų, manančių, kad korupcija yra priimtina, skaičius. Didžiausias padidėjimas nustatytas Kipre (11 proc., + 6 proc. punktai).

Kalbant apie toleranciją korupcijai, didžiausias padidėjimas nuo 2025 m. užfiksuotas Belgijoje (40 proc., +9 proc. punktai) ir Lietuvoje (46 proc., +9 proc. punktai), o didžiausias sumažėjimas užfiksuotas Danijoje (30 proc., –9 proc. punktai).

QC 1T: Korupcijos tolerancijos indeksas (%)

	EU27	DK	SK	HU	LU	SI	AT	EL	EE	IT	RO	SE	BG	CZ	HR	PL	ES	MT	DE	FI	FR	LT	LV	NL	PT	IE	BE	CY
Priimtinas	8	4	10	13	3	5	11	8	8	9	9	8	8	12	16	11	5	4	6	5	5	4	11	15	1	6	11	11
2026 m. vasario–kovo mėn.	▲2	=	▼1	▼2	▼1	▼3	▼2	▼1	▲2	▲2	▼2	▲2	▲4	▲1	▲3	▲3	▲2	▲2	▲1	=	▲3	▼2	▲2	▲4	=	▲3	▲1	▲6
Toleruojamas	32	30	53	49	23	30	33	36	33	28	45	34	42	54	45	27	18	26	37	34	25	46	52	48	18	29	40	34
2025 m. sausio–vasario mėn. Δ	▲2	▼9	▼4	▼2	▼3	▼1	=	▼1	▼1	=	▲4	=	▼1	▲2	=	▲2	▲2	▲4	▲6	▲3	▲9	▲5	▲3	▲7	▲5	▲9	▲5	
Nepriimtina	60	66	37	38	74	65	56	56	59	63	46	58	50	34	39	62	77	70	57	61	70	50	37	37	81	65	49	55
2026 m. vasario–kovo mėn.	▼4	▲9	▲5	▲4	▲4	▲4	▲2	▲2	▼1	▼2	▼2	▼2	▼3	▼3	▼3	▼3	▼4	▼4	▼5	▼6	▼6	▼7	▼7	▼7	▼7	▼8	▼10	▼11
2025 m. sausio–vasario mėn. Δ																												
2026 m. vasario–kovo mėn.																												
2025 m. sausio–vasario mėn. Δ																												

„Eurobarometro“ specialioji apklausa Nr. 573
Piliečių požiūris į korupciją ES 2026 m.

Korupcijos tolerancijos indekso socio-demografinė analizė rodo:

- Vyrų (58 proc.) ir moterų (62 proc.) korupciją laiko nepriimtina.
- Vyresnio amžiaus respondentai labiau linkę manyti, kad korupcija yra nepriimtina. Tai ypač pasakytina apie 55 m. ir vyresnius asmenis (65 proc.), palyginti su 52 proc. 15–24 m. respondentų.
- Respondentai, kurie baigė mokslus būdami 15 metų ar jaunesni, korupciją laiko nepriimtina (71 proc.), palyginti su 59 proc. respondentų, kurie baigė mokslus būdami 20 metų ar vyresni, ir 54 proc. respondentų, kurie vis dar mokosi.
- Tarp socialinių -profesinių grupių labiausiai tikėtina, kad korupcija bus nepriimtina į pensiją išėjusiems respondentams (66 proc.), namų ūkio darbuotojams (64 proc.), taip pat fizinį darbą dirbantiems darbuotojams ir bedarbiams (po 60 proc.), palyginti su studentais (53 proc.).
- Respondentai, kurie beveik niekada nesusiduria arba niekada nesusiduria su sunkumais apmokėdami sąskaitas, korupciją dažniausiai laiko nepriimtina (63 proc.), po jų eina tie, kurie kartais susiduria su tokiais sunkumais (53 proc.), ir tie, kurie su jais susiduria dažniausiai (57 proc.).
- Keturi iš dešimties korupciją patyrusių respondentų ir 38 proc. jų patyrusių respondentų mano, kad korupcija yra nepriimtina, palyginti su 61 proc. tų, kurie korupcijos nepatyrė ir nematė.

QC1T Korupcijos tolerancijos indeksas (proc., ES)

	Priimtinas	Toleruojamas	Nepriimtina
27 ES valstybės narės	8	32	60
Lytis			
Žmogus	9	33	58
Moteris	7	31	62
Amžius			
15-24	14	34	52
25-39	8	34	58
40-54	8	33	59
>=55	5	30	65
Išsilavinimas (pabaiga)			
15<=	5	24	71
16-19	8	33	59
>=20	7	34	59
Vis dar studijuoja	12	34	54
Socialinė ir profesinė kategorija			
Savarankiškai dirbantys asmenys	8	35	57
Vadovai	6	35	59
Kitos baltos apykaklės	9	35	56
Fiziniai darbuotojai	8	32	60
Namų šeimininkai	7	29	64
Bedarbiai	7	33	60
Išėjęs į pensiją	4	30	66
Moksleiviai	14	33	53
Sąskaitų apmokėjimo sunkumai			
Didžiąją laiką	11	32	57
Kartkartėmis	10	37	53
Beveik niekada / niekada	6	31	63
Patyrusi ar pastebėjusi korupciją			
Taip, patyręs	15	45	40
Taip, liudytojas	17	45	38
Ne	7	32	61
Pažįsti žmogų, kuris ima kyšius			
Taip	12	41	47
Ne	7	31	62

4. Kaip plačiai paplitusi korupcija įvairiose visuomenės srityse

Daugiau nei pusė europiečių mano, kad korupcija yra plačiai paplitusi tarp politinių partijų.

Respondentų buvo klausiami, ar jie mano, kad kyšių davimas ir ėmimas bei piktnaudžiavimas valdžia siekiant asmeninės naudos yra plačiai paplitę tam tikruose jų šalies sektoriuose ir institucijose.²³

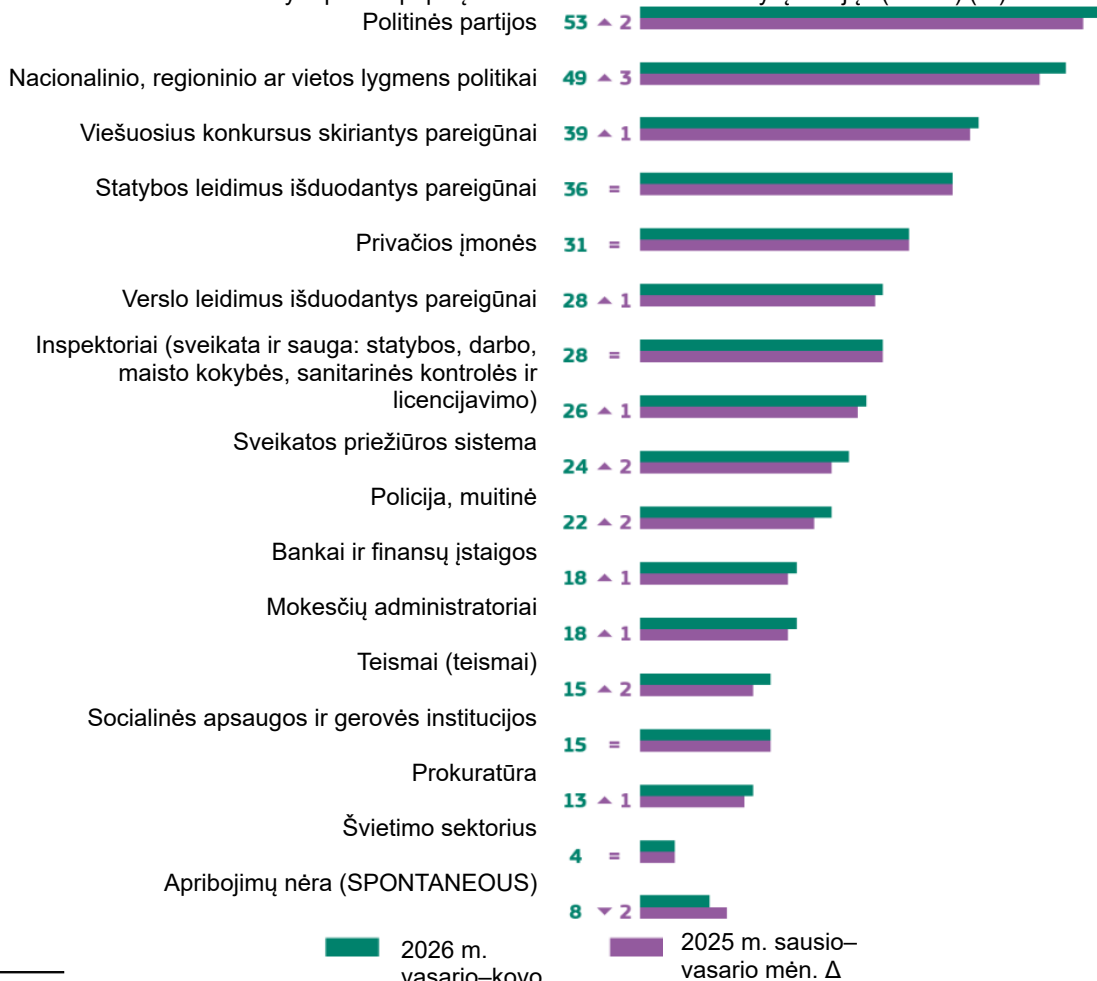
Daugiau kaip pusė europiečių (53 proc., +2 proc. punktai) mano, kad korupcija yra plačiai paplitusi tarp politinių partijų, o šiek tiek mažiau nei pusė (49 proc., +3 proc. punktai) mano, kad toks elgesys yra plačiai paplitęs tarp nacionalinio, regioninio ar vietos lygmens politikų. Maždaug keturi iš dešimties respondentų mano, kad kyšių davimas ir ėmimas bei piktnaudžiavimas valdžia yra plačiai paplitę tarp viešuosius konkursus skiriančių pareigūnų (39 proc., +1 proc.

punktas), o 36 proc. pritaria šiai nuomonei dėl statybos leidimus išduodančių pareigūnų (be pakeitimų). Maždaug trys iš dešimties privačių bendrovių laikosi tokios nuomonės (31 proc., nepakito).

Daugiau kaip ketvirtadalis respondentų teigia, kad kyšių davimas ir ėmimas bei piktnaudžiavimas valdžia yra plačiai paplitę tarp verslo leidimus išduodančių pareigūnų (28 proc., +1 proc. punktas) ir sveikatos, saugos ir kitų sričių inspektorių (28 proc., nepakito). Šiek tiek daugiau nei ketvirtadalis taip pat teigia, kad taip yra sveikatos priežiūros sistemoje (26 proc., +1 proc. punktas), o 24 proc. pritaria tokiai policijos ir muitinės nuomonei (+2 proc. punktai).

Maždaug vienas iš penkių respondentų mano, kad korupcija yra plačiai paplitusi bankuose ir finansų įstaigose (22 proc., +2 proc. punktai). Šiek tiek mažiau kalbama apie teismus ir mokesčių institucijas (abu 18 proc., +1 proc. punktas), o 15 proc. apie socialinės apsaugos ir gerovės institucijas (+2 proc.

QC4: Ar manote, kad (MŪSŲ ŠALYJE) kyšių davimas ir ėmimas bei piktnaudžiavimas valdžia siekiant asmeninės naudos yra plačiai paplitę bet kuriame iš toliau nurodytų atvejų? (ES 27) (%)



²³ QC4. Ar manote, kad (MŪSŲ ŠALYJE) kyšių davimas ir ėmimas bei piktnaudžiavimas valdžia siekiant asmeninės naudos yra plačiai paplitę bet kuriame iš toliau nurodytų atvejų? (Galimi keli atsakymai)

„Eurobarometro“ specialioji apklausa Nr. 573
Piliečių požiūris į korupciją ES 2026 m.

punktai) ir prokuratūrą (be pakeitimų). Švietimo sektorių
paminėjo 13 proc. respondentų (+1 proc. punktas).

„Eurobarometro“ specialioji apklausa Nr. 573
Piliečių požiūris į korupciją ES 2026 m.

Iš nacionalinės analizės matyti, kad 15 valstybių narių: politinės partijos yra dažniausiai minimas sektorius, susijęs su kyšių davimu ir ėmimu bei piktnaudžiavimu valdžia

Galiausiai Bulgarija (52 proc.) yra vienintelė šalis, kurioje policija ir muitinė užima pirmą vietą. Šį sektorių taip pat paminėjo daugiau kaip pusė respondentų Graikijoje (58

QC4: Ar manote, kad (MŪSŲ ŠALYJE) kyšių davimas ir ėmimas bei piktnaudžiavimas valdžia siekiant asmeninės naudos yra plačiai paplitę bet kuriame iš toliau nurodytų atvejų? (%)

	EU27	BE	BG	CZ	DK	DE	EE	IE	EL	ES	FR	HR	IT	CY	LV	LT	LU	HU	MT	NL	AT	PL	PT	RO	SI	SK	FI	SE
Politinės partijos	53	47	45	48	35	47	39	48	78	75	64	46	52	69	44	66	49	53	65	43	51	29	67	41	62	48	39	37
Nacionalinio, regioninio ar vietos lygmens politikai	49	45	44	45	34	45	38	40	80	67	56	45	50	54	35	58	46	50	61	41	51	27	60	38	64	50	48	53
Viešuosius konkursus skiriantys pareigūnai	39	37	50	47	15	32	28	35	75	39	39	43	51	55	46	46	27	45	59	38	34	25	42	29	53	31	32	42
Statybos leidimus išduodantys pareigūnai	36	34	44	31	23	33	26	38	72	45	32	40	50	58	43	48	35	30	67	45	31	14	37	29	48	26	21	32
Privačios įmonės	31	32	17	23	40	35	17	30	42	31	36	20	31	38	20	27	44	22	37	41	28	12	44	16	38	26	33	56
Verslo leidimus išduodantys pareigūnai	28	22	40	18	6	25	20	32	72	36	20	39	41	55	30	33	16	26	52	33	24	14	29	26	39	16	15	26
Inspektoriai (sveikata ir sauga, statyba, darbas, maisto kokybė, sanitarinė kontrolė ir licencijavimas)	28	27	37	21	25	25	19	20	70	27	25	37	39	46	34	45	19	26	45	30	20	12	40	27	46	34	12	24
Sveikatos priežiūros sistema	26	15	44	36	6	16	15	15	91	18	15	36	37	58	39	67	13	29	34	15	25	34	37	40	46	50	5	9
Policija, muitinė	24	32	52	15	8	11	11	23	58	30	26	33	25	53	33	35	15	21	39	27	12	19	37	33	36	40	5	10
Bankai ir finansų įstaigos	22	23	13	6	16	18	11	26	44	32	24	16	28	38	10	16	29	15	27	27	22	6	43	21	34	15	5	22
Mokesčių administratoriai	18	19	34	11	5	9	8	15	60	24	16	27	23	36	19	20	12	16	35	16	10	8	38	26	34	23	2	5
Teismai (teismai)	18	18	45	22	3	7	12	15	47	25	13	36	23	41	19	40	12	16	38	11	9	12	29	32	41	43	3	8
Socialinės apsaugos ir gerovės institucijos	15	12	19	8	10	10	12	11	55	17	10	24	23	27	13	24	10	9	43	12	13	6	35	18	26	19	3	14
Prokuratūra	15	10	41	16	3	6	8	14	36	23	22	25	13	30	14	31	9	13	34	15	8	7	25	21	33	26	2	7
Švietimo sektorius	13	8	18	12	3	7	9	11	35	12	9	14	21	26	14	21	8	9	31	8	15	9	24	21	23	26	4	14
Apraibojimų nėra (SPONTANEOUS)	4	7	1	4	23	6	7	6	0	2	2	2	3	0	2	2	5	3	3	4	11	6	1	6	2	2	17	12
Nežinau	8	5	8	10	6	9	24	14	1	5	9	8	4	10	12	4	13	7	8	2	11	16	10	10	5	6	10	3

1-as dažniausiai minimas punktas
Antras dažniausiai minimas punktas
Trečias dažniausiai minimas punktas

siekiant asmeninės naudos. Daugiausia jų užregistruota Graikijoje (78 proc.), Ispanijoje (75 proc.) ir Kipre (69 proc.). Tačiau šis požiūris mažiausiai paplitęs Lenkijoje (29 proc.), Danijoje (35 proc.) ir Švedijoje (37 proc.).

Nacionalinio, regioninio ar vietos lygmens politikai yra dažniausiai minima grupė Slovėnijoje (64 proc.), Slovakijoje (50 proc.) ir Suomijoje (48 proc.) ir kartu su Austrijos politinėmis partijomis užima pirmą vietą (51 proc.).

Viešuosius konkursus laimėję pareigūnai Latvijoje užima pirmą vietą (46 proc.). Be to, bent pusė respondentų paminėjo šią grupę šešiose valstybėse narėse, visų pirma Graikijoje (75 proc.).

Statybos leidimus išduodantys pareigūnai užima pirmą vietą tik Maltoje (67 proc.) ir Nyderlanduose (45 proc.).

Švedijoje (56 proc.) ir Danijoje (4 proc.) privačios įmonės yra dažniausiai minimas sektorius.

Sveikatos priežiūros sistema užima pirmą vietą keturiose valstybėse narėse, t. y. Graikijoje (91 proc.), Lietuvoje (67 proc.), Slovakijoje (50 proc.) ir Lenkijoje (34 proc.). Priešingai, mažiau nei vienas iš dešimties respondentų Suomijoje (5 proc.) ir Švedijoje (9 proc.) mano, kad korupcija sveikatos priežiūros sistemoje yra plačiai paplitusi.

proc.) ir Kipre (53 proc.).

Nė viena iš likusių aštuonių įstaigų nė vienoje valstybėje narėje nėra pirmoje vietoje. Reikšmingi šių institucijų duomenys:

- Graikijoje 72 proc. respondentų mano, kad korupcija plačiai paplitusi tarp verslo leidimus išduodančių pareigūnų.
- Vienuolikoje šalių bent trečdalis respondentų teigia, kad tarp inspektorių plačiai paplitusi korupcija, visų pirma Graikijoje (70 proc.).
- Dešimtyje šalių bent vienas iš keturių respondentų teigia, kad korupcija yra plačiai paplitusi bankuose ir finansų įstaigose. Ši vertė didžiausia Graikijoje (44 proc.).
- Respondentai dažniausiai mini Graikijos (47 proc.), Bulgarijos (45 proc.) ir Slovakijos (43 proc.) teismus.

Daugiausia mokesčių administratorių minima Graikijoje (60 proc.), mažiausiai – Suomijoje (2 proc.).

- Prokuratūrą mini mažiau nei pusė respondentų visose 27 valstybėse narėse – nuo 41 proc. Bulgarijoje iki 2 proc. Suomijoje.

„Eurobarometro“ specialioji apklausa Nr. 573
Piliečių požiūris į korupciją ES 2026 m.

- 19 šalių socialinės apsaugos ir gerovės institucijas paminėjo mažiau nei vienas iš penkių respondentų. Daugiau nei pusė (55 proc.) pateikė šį atsakymą Graikijoje.

Visose valstybėse narėse švietimo sektorius minimas nevienodai – nuo 35 proc. Graikijoje iki 3 proc. Danijoje.

Palyginti su 2025 m., respondentų, teigiančių, kad kyšių davimas ir ėmimas bei piktnaudžiavimas valdžia siekiant asmeninės naudos yra plačiai paplitęs tarp politinių partijų, dalis padidėjo 20 valstybių narių, o sumažėjo šešiose. Didžiausias padidėjimas užfiksuotas Lietuvoje (66 proc., +17 proc. punktų), o didžiausias sumažėjimas užfiksuotas Kroatijoje (46 proc., –6 proc. punktai).

Respondentų, manančių, kad korupcija yra plačiai paplitusi tarp nacionalinio, regioninio ar vietos lygmens politikų, skaičius padidėjo 21 valstybėje narėje ir sumažėjo penkiose valstybėse narėse. Didžiausias padidėjimas užregistruotas Kipre (54 proc., +13 proc. punktų), o didžiausias sumažėjimas – Kroatijoje (45 proc., –8 proc. punktai).

16 valstybių narių respondentai dabar labiau linkę manyti, kad viešuosius konkursus skiriančių pareigūnų korupcija yra plačiai paplitusi nei 2025 m., visų pirma Graikijoje (75 proc., + 8 proc. punktai). Kita vertus, sumažėjimas pastebimas dešimtyje valstybių narių, visų pirma Kroatijoje (43 proc., –8 proc. punktai).

Kalbant apie statybos leidimus išduodančius pareigūnus, 14 valstybių narių padidėjo plačiai paplitusios korupcijos suvokimas, o dešimtyje – sumažėjo. Didžiausias padidėjimas užfiksuotas Ispanijoje (45 proc., +11 proc. punktų), o didžiausias sumažėjimas – Portugalijoje (37 proc., –14 proc. punktų).

Kalbant apie privačias įmones, respondentų, manančių, kad korupcija yra plačiai paplitusi, dalis padidėjo 12 valstybių narių, o sumažėjo 11. Didžiausias padidėjimas užfiksuotas Graikijoje (42 proc., +8 proc. punktai) ir Slovėnijoje (38 proc., +8 proc. punktai), o didžiausias sumažėjimas užfiksuotas Vengrijoje (22 proc., –11 proc. punktų).

Palyginti su 2025 m., inspektorai (sveikatos ir saugos, statybos, darbo, maisto kokybės, sanitarinės kontrolės ir licencijavimo) dažniau minimi 13 valstybėse narėse, visų pirma Slovėnijoje (46 proc., + 11 procentinių punktų). Ši dalis sumažėjo devyniose valstybėse narėse, o didžiausias sumažėjimas nustatytas Vengrijoje (26 proc., –7 proc. punktai).

Kalbant apie verslo leidimus išduodančius pareigūnus, plačiai paplitusios korupcijos suvokimas padidėjo 18 valstybių narių ir sumažėjo aštuoniose. Didžiausias padidėjimas užfiksuotas Graikijoje (72 proc., +11 proc. punktų), o didžiausias sumažėjimas – Vengrijoje (26 proc., –8 proc. punktai).

16 valstybių narių respondentai dabar labiau linkę manyti, kad korupcija sveikatos priežiūros sistemoje yra plačiai paplitusi nei 2025 m., visų pirma Slovėnijoje (46 proc., + 6 proc. punktai). Dešimtyje valstybių narių šiuo metu mažiau respondentų laikosi tokios nuomonės, o Vengrijoje užfiksuotas didžiausias sumažėjimas (29 proc., –11 proc. punktų).

Respondentų, teigiančių, kad korupcija plačiai paplitusi policijoje ir muitinėje, dalis padidėjo 14 valstybių narių, visų pirma Slovėnijoje (36 proc., +9 proc. punktai). Ši dalis sumažėjo 11 valstybių narių, o didžiausias padidėjimas nustatytas Kroatijoje (33 proc., -10 proc. punktų).

Bankų ir finansų įstaigų nuomonė apie plačiai paplitusią korupciją padidėjo 15 valstybių narių, o sumažėjo aštuoniose. Didžiausias padidėjimas užfiksuotas Graikijoje (44 proc., +12 proc. punktų), o didžiausias sumažėjimas užfiksuotas Kroatijoje (16 proc., –6 proc. punktai).

Plačiai paplitusios korupcijos suvokimas teismuose padidėjo 15 šalių, visų pirma Lietuvoje (40 proc., +9 proc. punktai), o sumažėjimas užfiksuotas devyniose valstybėse narėse. Didžiausias sumažėjimas užfiksuotas Kroatijoje, Portugalijoje ir Austrijoje – jos visos sumažėjo keturiais procentiniais punktais ir atitinkamai 36 proc., 29 proc. ir 9 proc.

Mokesčių administratorių nuomone, respondentų, manančių, kad korupcija yra plačiai paplitusi, dalis padidėjo 17 šalių, visų pirma Slovėnijoje (34 proc., +11 proc. punktų). Kita vertus, jis sumažėjo devyniose šalyse, o didžiausias sumažėjimas – aštuoniais procentiniais punktais iki 16 proc. Vengrijoje.

Prokuratūros rodiklis padidėjo 15 šalių, visų pirma Slovėnijoje (33 proc., +9 proc. punktai), o sumažėjo dešimtyje šalių, visų pirma Kroatijoje (25 proc., -5 proc. punktai).

Socialinės apsaugos ir gerovės institucijas paminėjusių asmenų dalis padidėjo 18 valstybių narių, o šešiose sumažėjo. Didžiausias padidėjimas užfiksuotas Graikijoje (55 proc., + 7 proc. punktai), o didžiausias sumažėjimas – Vengrijoje (9 proc., -6 proc. punktai).

Galiausiai, švietimo sektoriuje plačiai paplitusios korupcijos suvokimas padidėjo 16 šalių, o sumažėjo aštuoniose. Didžiausias padidėjimas užfiksuotas Slovėnijoje (23 proc., +8 proc. punktai), o didžiausias sumažėjimas užfiksuotas Kroatijoje (14 proc., –8 proc. punktai).

„Eurobarometro“ specialioji apklausa Nr. 573
Piliečių požiūris į korupciją ES 2026 m.

QC4: Ar manote, kad (MŪSŲ ŠALYJE) kyšių davimas bei piktnaudžiavimas valdžia siekiant asmeninės naudos yra plačiai paplitę bet kuriame iš toliau nurodytų atvejų? (Galimi daugiausiai atsakymai) (%)

		EU27	BE	BG	CZ	DK	DE	EE	IE	EL	ES	FR	HR	IT	CY	LV	LT	LU	HU	MT	NL	AT	PL	PT	RO	SI	SK	FI	SE
Politinės partijos	2025 m. vasaris	53	47	45	48	35	47	39	48	78	75	64	46	52	69	44	66	49	53	65	43	51	29	67	41	62	48	39	37
	/ kovas 2025 m.	▲2	▲4	▲7	▲3	▲4	▲3	▲2	▲7	▲9	▼4	▼1	▼6	▲1	▲2	▼2	▲17	▼4	▼2	▲5	=	▲3	▲1	▲3	▲4	▲5	▲6	▲9	▲8
Nacionalinio, regioninio ar vietos lygmens politikai	2025 m. vasaris	49	45	44	45	34	45	38	40	80	67	56	45	50	54	35	58	46	50	61	41	51	27	60	38	64	50	48	53
	/ kovas 2025 m.	▲3	▲4	▲6	=	▲5	▲9	▲1	▲4	▲10	▲1	▲4	▼8	▲2	▲13	▼2	▲12	▲5	▼3	▲5	▼4	▲3	▲2	▼3	▲1	▲5	▲5	▲9	▲10
Viešuosius konkursus skiriantys pareigūnai	2025 m. vasaris	39	37	50	47	15	32	28	35	75	39	39	43	51	55	46	46	27	45	59	38	34	25	42	29	53	31	32	42
	/ vasaris 2025 m.	▲1	▲6	▲7	▼2	▼1	▲4	=	▲3	▲8	▲6	▼2	▼8	▼6	▲11	▼1	▲5	▼7	▼1	▲9	▼5	▲3	▲3	▼4	▲2	▲2	▲3	▲7	▲2
Statybos leidimus išduodantys pareigūnai	2025 m. vasaris	36	34	44	31	23	33	26	38	72	45	32	40	50	58	43	48	35	30	67	45	31	14	37	29	48	26	21	32
	/ vasaris 2025 m.	=	▲2	▲10	=	▼2	▲5	▼2	▲5	▲8	▲11	=	▼7	▼5	▲10	▼2	▲7	▲1	▼7	▲9	▼5	▼1	▼3	▼14	▲1	▲7	▲2	▲2	=
Privачios įmonės	2025 m. vasaris	31	32	17	23	40	35	17	30	42	31	36	20	31	38	20	27	44	22	37	41	28	12	44	16	38	26	33	56
	/ vasaris 2025 m.	=	▲7	▲3	=	▼1	▼2	▼2	▲5	▲8	=	▼1	▼2	▲3	▲6	▼3	▲4	▲1	▼11	▲2	▼3	▼1	▼1	▼1	=	▲8	=	▲7	▲5
Verslo leidimus išduodantys pareigūnai	2025 m. vasaris	28	22	40	18	6	25	20	32	72	36	20	39	41	55	30	33	16	26	52	33	24	14	29	26	39	16	15	26
	/ vasaris 2025 m.	▲1	▲3	▲5	▲2	▼2	▲1	▲1	▲4	▲11	▲6	=	▼4	▼3	▲10	▼2	▲6	▼1	▼8	▲5	▼1	▲1	▲3	▼6	▲2	▲8	▲2	▲5	▲1
Inspektoriai (sveikata ir sauga, darbas, maisto kokybė, sanitarinė kontrolė ir licencijavimas)	2025 m. vasaris	28	27	37	21	25	25	19	20	70	27	25	37	39	46	34	45	19	26	45	30	20	12	40	27	46	34	12	24
	/ vasaris 2025 m.	=	▲2	▲1	=	=	=	▼1	▲3	▲5	▲6	▲2	▼6	=	▲8	▲1	▲3	▲1	▼7	▲4	▼1	▼5	▼4	▼5	▼1	▲11	▼1	▲2	=
Sveikatos priežiūros sistema	2025 m. vasaris	26	15	44	36	6	16	15	15	91	18	15	36	37	58	39	67	13	29	34	15	25	34	37	40	46	50	5	9
	/ vasaris 2025 m.	▲1	▲5	▲2	=	▲1	▲2	▼2	▼1	▲2	▲4	▼1	▼10	▲1	▲2	▲2	▲5	▲2	▼11	▲4	▼4	▲1	▼2	▼6	▼4	▲6	▼5	▲1	▲1
Policija, muitinė	2025 m. vasaris	24	32	52	15	8	11	11	23	58	30	26	33	25	53	33	35	15	21	39	27	12	19	37	33	36	40	5	10
	/ vasaris 2025 m.	▲2	▲6	▲2	▼4	▲1	▲3	=	▲3	▲3	▲6	=	▼10	▲2	▲2	▼3	▲6	▼3	▼2	▼2	▼4	▲2	▼7	▼2	▼9	▼2	▲1	▲3	
Bankai ir finansų įstaigos	2025 m. vasaris	22	23	13	6	16	18	11	26	44	32	24	16	28	38	10	16	29	15	27	27	22	6	43	21	34	15	5	22
	/ vasaris 2025 m.	▲2	▲6	▲4	▼1	▼3	=	=	▲1	▲12	▲5	▲3	▼6	▲3	▲1	▼3	▲4	▲4	▼4	▲1	▲3	▼1	▼1	▼1	▼4	▲6	▲9	=	▲2
Mokesčių administratoriai	2025 m. vasaris	18	19	34	11	5	9	8	15	60	24	16	27	23	36	19	20	12	16	35	16	10	8	38	26	34	23	2	5
	/ vasaris 2025 m.	▲1	▲1	▲6	▲1	▼1	▲1	▲1	▲4	▲1	▲5	▲2	▼5	=	▲1	▼3	▲4	▲1	▼8	▲2	▼2	▼2	▼1	▼4	▲4	▲11	▼3	▲1	▲2
Teismai (teismai)	2025 m. vasaris	18	18	45	22	3	7	12	15	47	25	13	36	23	41	19	40	12	16	38	11	9	12	29	32	41	43	3	8
	/ vasaris 2025 m.	▲1	▲4	▲4	▼2	=	=	▲2	=	▲6	▲1	▼2	▼4	▲1	▼1	▼3	▲9	▲4	▼3	▲3	▼1	▼4	▲1	▼4	▲3	▲8	▲2	▲2	▲2
Socialinės apsaugos ir gerovės institucijos	2025 m. vasaris	15	12	19	8	10	10	12	11	55	17	10	24	23	27	13	24	10	9	43	12	13	6	35	18	26	19	3	14
	/ vasaris 2025 m.	▲2	▲5	▲1	=	▲2	▲2	▲1	=	▲7	▲4	▲2	▼3	=	▲2	▼2	▲5	▲1	▼6	▲5	▼4	▼4	▲1	▼3	▲3	▲7	▲2	▲1	▲5
Prokuratūra	2025 m. vasaris	15	10	41	16	3	6	8	14	36	23	22	25	13	30	14	31	9	13	34	15	8	7	25	21	33	26	2	7
	/ vasaris 2025 m.	=	▼1	▲5	▲1	=	▲1	▲2	▲3	▲6	▲2	▼5	▼1	▲6	▼4	▲4	▲2	▼4	▲3	▼1	▼4	▼4	▼4	▼4	▲5	▲9	▼3	=	▲2
Švietimo sektorius	2025 m. vasaris	13	8	18	12	3	7	9	11	35	12	9	14	21	26	14	21	8	9	31	8	15	9	24	21	23	26	4	14
	/ vasaris 2025 m.	▲1	▲4	▲3	▲2	▼1	=	=	▲1	▲5	▲1	▲3	▼8	▼3	▲4	▼3	▲5	▲1	▼3	▲7	▼1	▲1	▲2	▼4	▼1	▲8	=	▲2	▲3
Apribojimų nėra (SPONTANEOUS)	2025 m. vasaris	4	7	1	4	23	6	7	0	2	2	2	3	0	2	2	5	3	3	4	11	6	1	6	2	2	17	12	
	/ vasaris 2025 m.	=	▼2	▼1	▲1	▲1	=	▲1	▼2	=	▲1	=	=	▲1	▼2	▲1	=	▲2	▼1	▲1	▼1	▲1	=	=	▲2	▲1	=	▼4	▼4
Nežinau	2025 m. vasaris	8	5	8	10	6	9	24	14	1	5	9	8	4	10	12	4	13	7	8	2	11	16	10	10	5	6	10	3
	/ vasaris 2025 m.	▼2	▼4	▼1	▼2	=	▼4	=	▼5	=	▼1	▼3	▲3	▼3	▼4	▼5	▼6	▼1	▼2	▼4	▼1	▼1	▲1	▼1	▲1	▼4	▼6	▼5	▼1

Socialinėje -demografinėje analizėje pabrėžiami įvairūs skirtumai, susiję su suvokimu apie korupcijos paplitimą įvairiose visuomenės srityse:

- Kuo ilgiau respondentai mokėsi, tuo mažiau tikėtina, kad korupcija bus paplitusi tarp politikų (57 proc. tų, kurie baigė studijas iki 16 metų, palyginti su 495 proc. tų, kurie baigė studijas iki 20 metų amžiaus ar vyresni), politinių partijų (60 proc. tų, kurie baigė studijas iki 16 metų, palyginti su 52 proc. tų, kurie baigė studijas iki 20 metų amžiaus ar vyresni) ir tarp oficialių verslo leidimų išdavimo (42 proc. tų, kurie baigė studijas iki 16 metų, palyginti su 36 proc. tų, kurie baigė studijas iki 20 metų amžiaus ar vyresni).
- Bedarbiai yra socialinės ir profesinės grupės, kuriose daugiausia žmonių mano, kad korupcija yra plačiai paplitusi bet kurioje institucijoje, tačiau pareigūnų, skiriančių viešuosius konkursus ir statybos leidimus, atveju pirmoji socialinė ir profesinė grupė yra savarankiškai dirbantys asmenys.
- Su korupcija susidūrę respondentai nuolat labiau linkę manyti, kad korupcija yra plačiai paplitusi, nei tie, kurie korupcijos nematė ir nepatyrė. Didžiausias skirtumas tarp šių grupių yra verslo leidimus išduodančių pareigūnų (50 proc., palyginti su 28 proc.) ir sveikatos priežiūros sistemos (48 proc., palyginti su 25 proc.) atveju. Tuo pačiu metu tie, kurie matė korupciją, taip pat nuolat labiau linkę manyti, kad korupcija yra plačiai paplitusi, nei tie, kurie to nepadarė. Didžiausias skirtumas tarp šių dviejų grupių nustatytas sveikatos priežiūros sistemoje (40 proc., palyginti su 25 proc.).

„Eurobarometro“ specialioji apklausa Nr. 573
Piliečių požiūris į korupciją ES 2026 m.

QC4 (MŪSŲ ŠALYJE), ar manote, kad kyšių davimas ir ėmimas bei piktnaudžiavimas valdžia siekiant asmeninės naudos yra plačiai paplitę tarp šių dalykų? (proc., ES)										
	Politinės partijos	Nacionalinio, regioninio ar vietos lygmens politikai	Viešuosius konkursus skiriantys pareigūnai	Statybos leidimus išduodantys pareigūnai	Privачios įmonės	Inspektoriai (sveikata ir sauga, statyba, darbas, maisto kokybė, sanitarinė kontrolė ir licencijavimas)	Verslo leidimus išduodantys pareigūnai	Sveikatos priežiūros sistema	Policija, muitinė	Bankai ir finansų įstaigos
27 ES valstybės narės	53	49	39	36	31	28	28	26	24	22
Lytis										
Žmogus	54	51	41	38	33	29	30	26	24	23
Moteris	52	48	36	35	29	27	27	26	23	22
Amžius										
15-24	49	42	29	25	29	23	22	20	26	20
25-39	54	49	37	34	34	28	28	26	26	25
40-54	53	50	40	39	33	31	30	28	24	23
>=55	53	51	42	39	29	28	30	26	21	21
Išsilavinimas (pabaiga)										
15<=	60	57	41	42	28	32	33	28	26	27
16-19	52	49	39	37	29	29	29	28	23	20
>=20	52	49	39	36	35	27	27	23	23	23
Vis dar studijuoja	49	44	31	27	33	24	22	20	26	23
Socialinė ir profesinė kategorija										
Savarankiškai dirbantys asmenys	52	52	44	43	32	32	30	30	24	25
Vadovai	52	51	38	36	36	27	27	22	22	23
Kitos baltos apykaklės	51	45	39	37	32	29	30	30	24	22
Fiziniai darbuotojai	53	49	37	35	30	28	28	25	25	22
Namų šeimininkai	53	50	41	36	23	30	31	27	25	24
Bedarbiai	60	56	40	39	38	33	31	28	30	27
Išėjęs į pensiją	53	51	42	39	29	27	29	26	21	21
Moksleiviai	51	44	30	26	32	25	23	20	26	22
Sąskaitų apmokėjimo sunkumai										
Didžiąją laiko dalį	58	56	42	37	34	35	31	34	33	29
Kartkartėmis	56	50	39	39	31	32	32	32	28	26
Beveik niekada / niekada	51	49	38	35	31	26	27	23	21	20
Patyrusi ar pastebėjusi korupciją										
Taip, patyręs	70	61	59	55	45	47	50	48	42	37
Taip, liudytojas	59	54	51	46	39	41	39	40	36	33
Ne	52	49	38	36	31	27	28	25	23	22
Pažįsti žmogų, kuris ima kyšius										
Taip	64	64	58	51	46	45	42	44	38	35
Ne	52	48	37	35	30	26	27	23	22	21

Siekiant aiškumo, rodomi tik tie punktai, kuriuos atrinko ne mažiau kaip 20 proc. respondentų ES lygmeniu.

5. Korupcijos lygis per pastaruosius trejus metus

Beveik pusė respondentų mano, kad korupcija jų šalyje per pastaruosius trejus metus padidėjo.

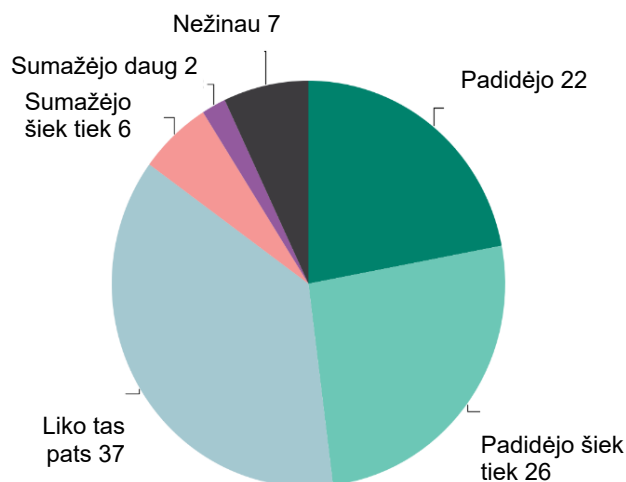
Respondentų buvo klausama, ar jie mano, kad korupcijos lygis jų šalyje per pastaruosius trejus metus pasikeitė.²⁴

Visoje ES beveik pusė respondentų (48 proc., +4 proc. punktai) teigia, kad korupcijos lygis jų šalyje per šį laikotarpį padidėjo, įskaitant 22 proc. respondentų, kurie mano, kad korupcijos lygis gerokai padidėjo, ir 26 proc. respondentų, kurie teigia, kad korupcijos lygis šiek tiek padidėjo.

Daugiau kaip trečdalis respondentų (37 proc., -3 proc. punktai) mano, kad korupcijos lygis išliko toks pat. Mažiau nei vienas iš dešimties respondentų (8 proc., -1 proc. punktas) mano, kad korupcija sumažėjo, įskaitant 6 proc. respondentų, kurie teigia, kad ji šiek tiek sumažėjo, ir 2 proc. respondentų, kurie mano, kad ji labai sumažėjo.

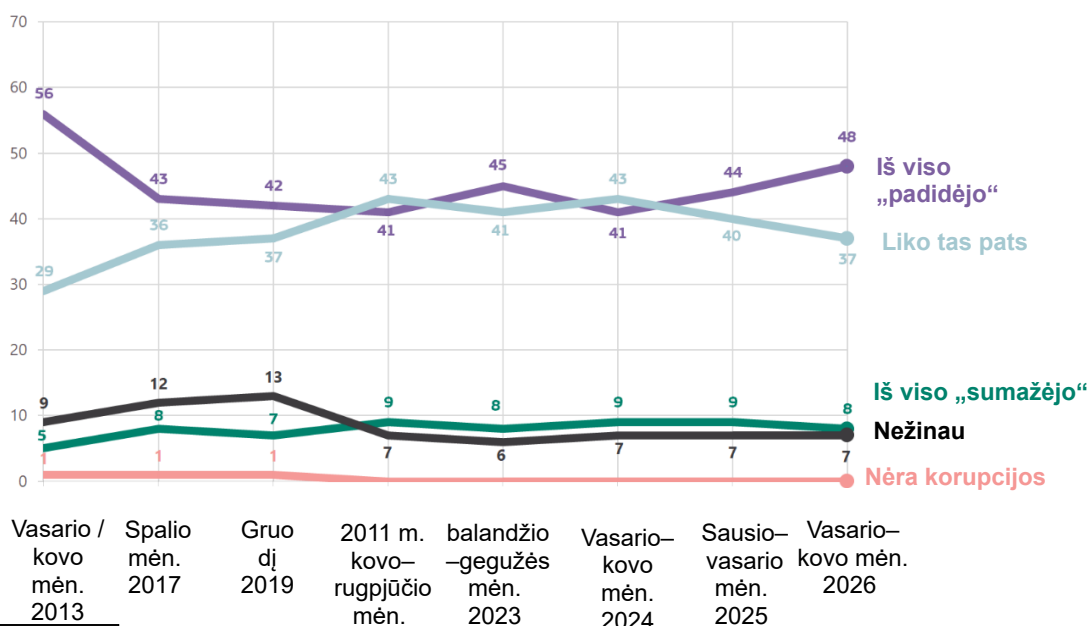
Kalbant apie tendencijas laikui bėgant, respondentų, teigiančių, kad korupcijos lygis „sumažėjo“, skaičius, palyginti su 2025 m., sumažėjo tik vienu procentiniu punktu. Kita vertus, daugiau respondentų teigia, kad 2025 m. korupcija padidėjo iki 44 proc., o 2026 m. – iki 48 proc., t. y. aukščiausio lygio nuo 2013 m.

QC3: Ar galėtumėte pasakyti, kad per pastaruosius trejus metus korupcijos lygis (MŪSŲ ŠALYJE)...? (ES 27) (%)



Padidėjo daug ▲4
Truputį padidėjo =
Liko tas pats ▼3 straipsnis
Šiek tiek sumažėjo ▼1
Sumažėjo lat =
Nėra korupcijos (mūsų šalyje)
(Nukreipta iš puslapio SONTANEOUS) =
Nežinau =
▲▼(2026 m. vasario / kovo mėn. - 2025 m. sausio / vasario mėn.)

QC3 Ar galėtumėte pasakyti, kad per pastaruosius trejus metus korupcijos lygis (MŪSŲ ŠALYJE)...? (proc., ES)



24 QC3: Ar galėtumėte pasakyti, kad per pastaruosius trejus metus korupcijos lygis (mūsų šalyje) yra ...?

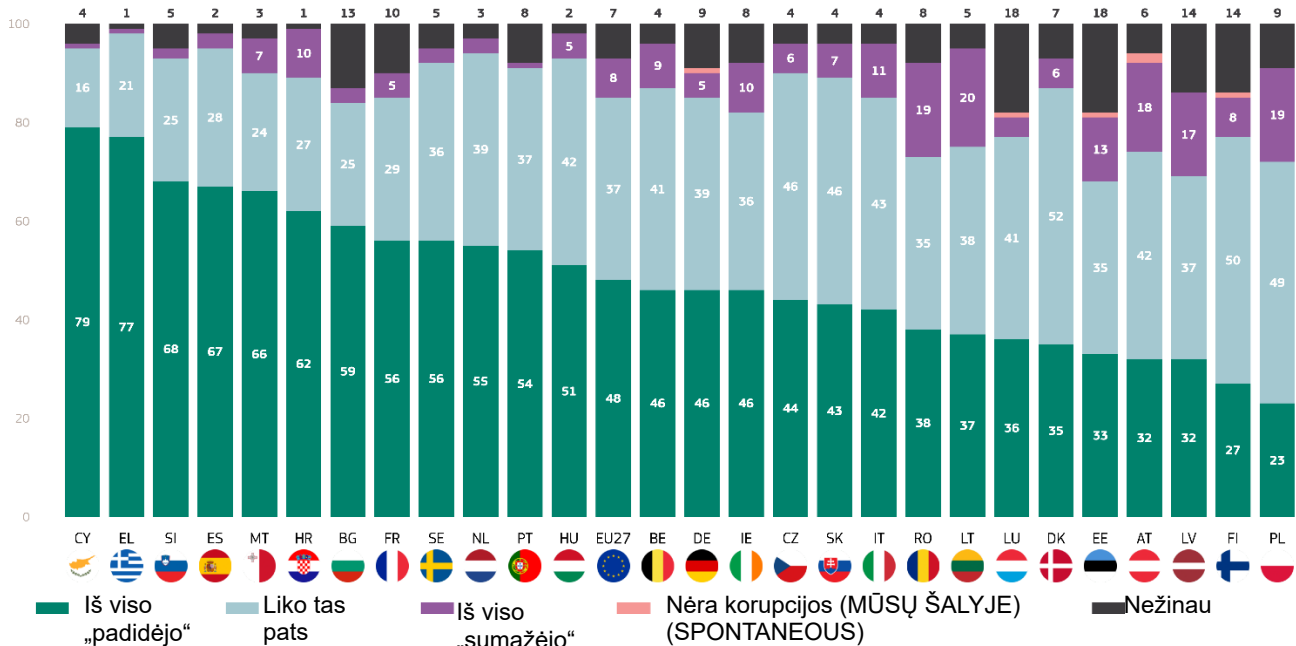
„Eurobarometro“ specialioji apklausa Nr. 573
Piliečių požiūris į korupciją ES 2026 m.

Dvylikoje valstybių narių daugiau kaip pusė respondentų teigia, kad korupcijos lygis jų šalyje per pastaruosius trejus metus padidėjo. Ši nuomonė labiausiai paplitusi Kipre (79 proc.), Graikijoje (77 proc.) ir Slovėnijoje (68 proc.), Ispanijoje (67 proc.), Maltoje (66 proc.), Kroatijoje (62 proc.), Bulgarijoje (59 proc.), Prancūzijoje ir Švedijoje (po 56 proc.), Nyderlanduose (55 proc.) ir Vengrijoje (51 proc.).

Šiek tiek padidėjo. Didžiausias padidėjimas užfiksuotas Graikijoje (77 proc., +20 proc. punktų) ir Slovakijoje (43 proc., +13 proc. punktų).

Priešingai, šis lygis sumažėjo septyniose valstybėse narėse, visų pirma Kroatijoje (62 proc., –10 proc. punktų).

QC3: Ar galėtumėte pasakyti, kad per pastaruosius trejus metus korupcijos lygis (mūsų šalyje)...? (%)



Dviejose valstybėse narėse bent pusė respondentų mano, kad korupcijos lygis per pastaruosius trejus metus išliko toks pat: Danijoje (52 proc.) ir Suomijoje (50 proc.).

Lietuvoje penktadalis respondentų (20 proc.) teigia, kad per pastaruosius trejus metus korupcijos lygis sumažėjo.

Palyginti su 2025 m., 18-oje valstybių narių daugiau respondentų mano, kad korupcijos lygis jų šalyje labai arba

QC3: Ar galėtumėte pasakyti, kad per pastaruosius trejus metus korupcijos lygis (MŪSŲ ŠALYJE)...? (%)

	EU27	BE	BG	CZ	DK	DE	EE	IE	EL	ES	FR	HR	IT	CY	LV	LT	LU	HU	MT	NL	AT	PL	PT	RO	SI	SK	FI	SE
Padidėjo daug	22	19	34	20	7	15	12	22	57	45	27	35	17	60	12	11	8	27	41	18	9	7	18	20	39	20	3	16
Truputį padidėjo	▲4	▲5	▲5	▲5	=	▲4	▲2	▲4	▲22	▲10	▲6	▼12	▲2	▲5	▼3	▲6	▼4	▼3	▼1	=	▼3	▲4	▼5	▼2	▲7	▲10	=	▲3
Liko tas pats	=	=	▲2	▲2	▼3	▼1	▲5	▲1	▼2	▼3	▲4	▲2	▼1	▲1	▼2	▲7	▲1	▼5	▲5	▲1	▲1	▼2	▲2	▲2	▲3	▲3	▼3	
Šiek tiek sumažėjo	▼3	▼1	▼2	▼2	▼1	▼1	▼7	▼3	▼13	▼6	▼6	▲8	▲2	▼1	▲1	▼3	▼3	▲7	▲3	▲1	▲1	▼9	▲11	▼8	▼4	▼4	▼8	=
Labai sumažėjo	▼1	▲1	▼3	▼2	▲1	=	▼1	▲1	▼5	▲1	▼2	▲2	▼4	▼3	▲3	▼6	=	=	=	▲5	=	▼1	▲4	▼4	▼5	▲2	=	
Nėra korupcijos (MŪSŲ ŠALYJE) (SPONTANEOUS)	2	2	0	1	0	0	4	2	0	0	1	3	4	0	2	2	1	1	2	0	3	3	0	5	1	1	1	0
Nežinau	=	▼2	▼3	▼1	=	▼1	=	▼2	=	▼1	=	=	▲2	▼1	▲1	▼2	=	=	▼1	=	▼1	=	▼1	▲2	▲1	▼1	=	=
2025 m. sausio-vasario mėn. Δ	0	0	0	0	1	1	0	0	0	0	0	0	0	0	0	0	1	0	0	0	2	0	0	0	0	0	1	0
2026 m. vasario-kovo mėn.	=	▼1	=	▼1	=	▲1	=	=	=	=	=	=	=	=	=	=	▲1	=	▼1	=	=	=	=	=	=	=	=	▲1
2025 m. sausio-vasario mėn. Δ	7	4	13	4	7	9	18	8	1	2	10	1	4	4	14	5	18	2	3	3	6	9	8	8	5	4	14	5
2026 m. vasario-kovo mėn.	=	▼2	▲1	▼1	▲3	▼2	▲1	▼1	▼2	▼1	▼2	=	▼1	▼1	=	▼2	▲5	▲1	▼5	▼2	▼3	▲4	▼2	▲2	▼2	▼3	▲2	=

„Eurobarometro“ specialioji apklausa Nr. 573
Piliečių požiūris į korupciją ES 2026 m.

Iš socio--demografinės analizės matyti, kad:

- Vyrų ir moterų suvokimas labai panašus: šiek tiek mažiau nei penkios iš dešimties moterų (49 proc.) teigia, kad korupcijos lygis jų šalyje padidėjo, palyginti su 48 proc. vyrų.
- Vyresni respondentai yra šiek tiek labiau linkę teigti, kad per pastaruosius trejus metus korupcija padidėjo. Tai pasakytina apie 49 proc. 40 metų ir vyresnių respondentų, palyginti su 47 proc. 15–24 metų amžiaus respondentų.
- Daugiau kaip trys ketvirtadaliai respondentų, kurie teigia patyrę korupciją (77 proc.), ir šeši iš dešimties apklaustųjų (61 proc.) mano, kad korupcija padidėjo, palyginti su 47 proc. respondentų, kurie korupcijos nepatyrė ir nematė.
- Panašiai respondentai, pažįstantys ką nors, kas ima kyšius, labiau linkę manyti, kad korupcijos padaugėjo (67 proc.), nei tie, kurie to nedaro (46 proc.).

QC3 Ar galėtumėte pasakyti, kad per pastaruosius trejus metus korupcijos lygis (MŪSŲ ŠALYJE)...?

	Iš viso „padidėjo“	Liko tas pats	Iš viso „sumažėjo“	Nežinau
27 ES valstybės narės	48	37	8	7
Lytis				
Žmogus	48	39	7	6
Moteris	49	36	7	8
Amžius				
15-24	47	35	8	10
25-39	46	39	8	7
40-54	49	38	8	5
>=55	49	36	8	7
Išsilavinimas (pabaiga)				
<=15	54	32	5	8
16-19	49	36	9	6
>=20	47	40	8	5
Vis dar studijuoja	42	38	8	12
Socialinė ir profesinė kategorija				
Savarankiškai dirbantys asmenys	48	41	7	4
Vadovai	44	42	9	5
Kitos baltos apykaklės	46	40	8	6
Fiziniai darbuotojai	49	37	8	6
Namų šeimininkai	55	29	9	6
Bedarbiai	57	31	6	6
Išėjęs į pensiją	49	36	7	8
Moksleiviai	47	35	8	10
Sąskaitų apmokėjimo sunkumai				
Didžiąją laiko dalį	61	27	5	6
Kartkartėmis	50	36	8	6
Beveik niekada / niekada	46	39	8	7
Patyrusi ar pastebėjusi korupciją				
Taip, patyręs	77	18	3	2
Taip, liudytojas	61	29	8	2
Ne	47	38	8	7
Pažįsti žmogų, kuris ima kyšius				
Taip	67	24	6	3
Ne	46	39	8	7

II. Detalus požiūris į korupciją

1. Korupcija viešosiose institucijose

Dauguma respondentų sutinka, kad pernelyg glaudūs verslo ir politikos ryšiai lemia korupciją, o aukšto lygio korupcija nėra pakankamai persekiojama.

Respondentų buvo klausama, ar jie sutinka, ar nesutinka su įvairiais pareiškimais apie korupciją savo šalies viešosiose institucijose.²⁵ Nuo 2025 m. ES piliečių susirūpinimas dėl korupcijos viešosiose institucijose išaugo visuose pareiškimuose:

Visoje ES beveik aštuoni iš dešimties respondentų (79 proc., +2 procentiniais punktais) sutinka, kad pernelyg glaudūs verslo ir politikos ryšiai lemia korupciją, 14 proc. (be pakeitimų) su tuo nesutinka, o 7 proc. teigia to nežinantys (-2 procentiniai punktai).

Kalbant apie nacionalines viešąsias institucijas, apie trys ketvirtadaliai respondentų (76 proc., +3 proc. punktai) sutinka, kad esama korupcijos. 17 proc. (-2 p. p.) nesutinka, o 7 proc. atsakė „nežinau“ (-1 p. p.).

Panaši tendencija pastebima ir vietos ar regioninėse viešosiose institucijose. Beveik trys ketvirtadaliai respondentų (74 proc., +4 proc. punktai) sutinka, kad esama korupcijos. Priešingai, 19 proc. (-3 proc. punktai) nesutinka, o 7 proc. (-1 proc. punktas) nepareiškia nuomonės.

Be to, septyni iš dešimties respondentų teigia, kad kyšininkavimas ir ryšių naudojimas dažnai yra lengviausias būdas gauti tam tikras viešąsias paslaugas (70 proc., +4 proc. punktai). Šiek tiek mažiau nei septyni iš dešimties europiečių teigia, kad jų šalyje nepakankamai tiriamos aukšto - lygio korupcijos bylos (69 proc., +3 proc. punktai). Panaši dalis sutinka, kad favoritizmas ir korupcija trukdo verslo konkurencijai (67 proc., +2 proc. punktai).

Galiausiai daugiau kaip šeši iš dešimties respondentų (63 proc., +2 proc. punktai) sutinka, kad korupcija yra jų šalies verslo kultūros dalis, o daugiau kaip pusė (54 proc., +3 proc. punktai) sutinka, kad vienintelis būdas sėkmingai plėtoti verslą yra turėti politinių ryšių.

Paklausus apie pareiškimus, susijusius su kova su korupcija, nuomonės apie kovos su korupcija veiksmingumą tebėra menkos²⁶

Beveik pusė respondentų (47 proc., nepakitę) nesutinka, kad kovos su korupcija priemonės taikomos nešališkai ir be pašalinių motyvų, o keturi iš dešimties (40 proc., +1 proc. punktas) sutinka.

Pusė respondentų (50 proc., -2 proc. punktai) nesutinka, kad baudžiamasis persekiojimas yra pakankamai sėkmingas, kad atgrasytų žmones nuo korupcinės praktikos savo šalyje, o šiek tiek daugiau nei trečdalis (38 proc., +2 proc. punktai) sutinka.

Daugiau nei pusė respondentų (54 proc., -2 proc. punktai) nesutinka, kad nacionalinės vyriausybės pastangos kovoti su korupcija yra veiksmingos, o šiek tiek daugiau nei trečdalis (35 proc., +3 proc. punktai) mano, kad jos yra veiksmingos.

Nuomonė apie politines partijas taip pat yra neigiama: Maždaug trečdalis respondentų (35 proc., +2 proc. punktai) sutinka, kad jų šalyje politinių partijų finansavimas yra pakankamai skaidrus ir prižiūrimas, o dauguma (55 proc., -2 proc. punktai) su tuo nesutinka.

Galiausiai trys iš dešimties respondentų (30 proc., nepakitę) mano, kad korupcija daro poveikį jų kasdieniam gyvenimui. Tačiau aiški dauguma (65 proc., +1 proc. punktas) nesutinka su šiuo teiginiu.

25 QC12a Nurodykite, ar sutinkate, ar nesutinkate su kiekvienu iš šių dalykų:

1. Korupcija yra vietos ar regioninėse viešosiose institucijose (MŪSŲ ŠALYJE)
2. Korupcija yra nacionalinėse viešosiose institucijose (MŪSŲ ŠALYJE)
3. Korupcija yra verslo kultūros dalis (MŪSŲ ŠALYJE)
6. Aukšto lygio korupcijos bylos nėra pakankamai nagrinėjamos (MŪSŲ ŠALYJE)
8. Pernelyg glaudūs verslo ir politikos ryšiai (MŪSŲ ŠALYJE) lemia korupciją
9. Papirkinėjimas ir ryšių naudojimas dažnai yra lengviausias būdas gauti tam tikras viešąsias paslaugas (MŪSŲ ŠALYJE)
11. (MŪSŲ ŠALYJE) vienintelis būdas sėkmingai dirbti yra turėti politinių ryšių
12. (MŪSŲ ŠALYJE) favoritizmas ir korupcija trukdo verslo konkurencijai


26 QC12a Nurodykite, ar sutinkate, ar nesutinkate su kiekvienu iš šių dalykų:

5. (MŪSŲ ŠALYJE) baudžiamasis persekiojimas yra pakankamai sėkmingas, kad atgrasytų žmones nuo korupcinės praktikos
7. Vyriausybės pastangos kovoti su korupcija yra veiksmingos
10. (MŪSŲ ŠALYJE) politinių partijų finansavimo skaidrumas ir priežiūra yra pakankami
13. (MŪSŲ ŠALYJE) kovos su korupcija priemonės taikomos nešališkai ir be pašalinių motyvų


„Eurobarometro“ specialioji apklausa Nr. 573
Piliečių požiūris į korupciją ES 2026 m.

QC12a: Nurodykite, ar sutinkate, ar nesutinkate su kiekvienu iš šių aspektų: (ES 27) (%)

Pernelyg glaudūs verslo ir politikos ryšiai (MŪSŲ ŠALYJE) lemia korupciją




Korupcija yra nacionalinėse viešosiose institucijose (MŪSŲ ŠALYJE)



Korupcija yra vietos ar regioninėse viešosiose institucijose (MŪSŲ ŠALYJE)




Papirkinėjimas ir ryšių naudojimas pažinai yra lengviausias būdas gauti tam tikras viešąsias paslaugas (MŪSŲ ŠALYJE)



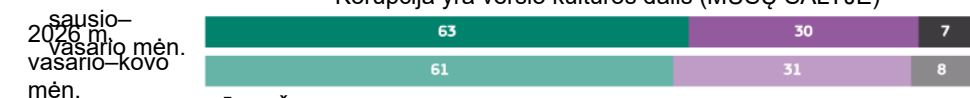
Aukšto lygio korupcijos bylos nėra pakankamai nagrinėjamos (MŪSŲ ŠALYJE)



(MŪSŲ ŠALYJE) favoritizmas ir korupcija trukdo verslo konkurencijai



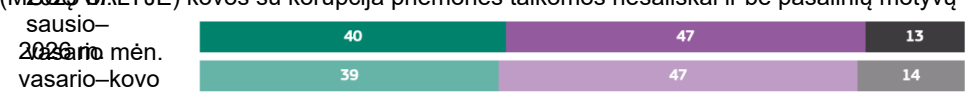
Korupcija yra verslo kultūros dalis (MŪSŲ ŠALYJE)



(MŪSŲ ŠALYJE) vienintelis būdas sėkmingai dirbti yra turėti politinį ryšį



(MŪSŲ ŠALYJE) kovos su korupcija priemonės taikomos nešališkai ir be pašalinių motyvų



(MŪSŲ ŠALYJE) baudžiamasis persekiojimas yra pakankamai sėkmingas, kad atgrasytų žmones nuo korupcinės praktikos



Vyriausybės pastangos kovoti su korupcija yra veiksmingos



(MŪSŲ ŠALYJE) politinių partijų finansavimo skaidrumas ir priežiūra yra pakankami



Jūs asmeniškai susiduriate su korupcija savo kasdiniame gyvenime



Iš viso „Sutinku“ Iš viso „Nesutinku“ Nežinau

„Eurobarometro“ specialioji apklausa Nr. 573
Piliečių požiūris į korupciją ES 2026 m.

Visose valstybėse narėse daugiau kaip trys ketvirtadaliai respondentų (77 proc., +3 proc. punktai) sutinka, kad aukšto - lygio valstybės tarnautojo kandidatūros jų²⁷ šalyje yra labai politizuotos, 15 proc. (-2 proc. punktai) nesutinka, o 8 proc. (-1 proc. punktai) teigia to nežinantys.

Kalbant apie prieigą prie viešųjų išteklių, beveik du trečdaliai respondentų (65 proc., +1 proc. punktas) sutinka, kad kyšininkavimas arba ryšių naudojimas yra įprastas būdas įmonėms gauti viešąsias sutartis, įskaitant 18 proc. respondentų, kurie visiškai sutinka (be pakeitimų). Tačiau 27 proc. su šiuo teiginiu nesutinka (be pakeitimų), o 8 proc. nežino (-1 proc. p.).

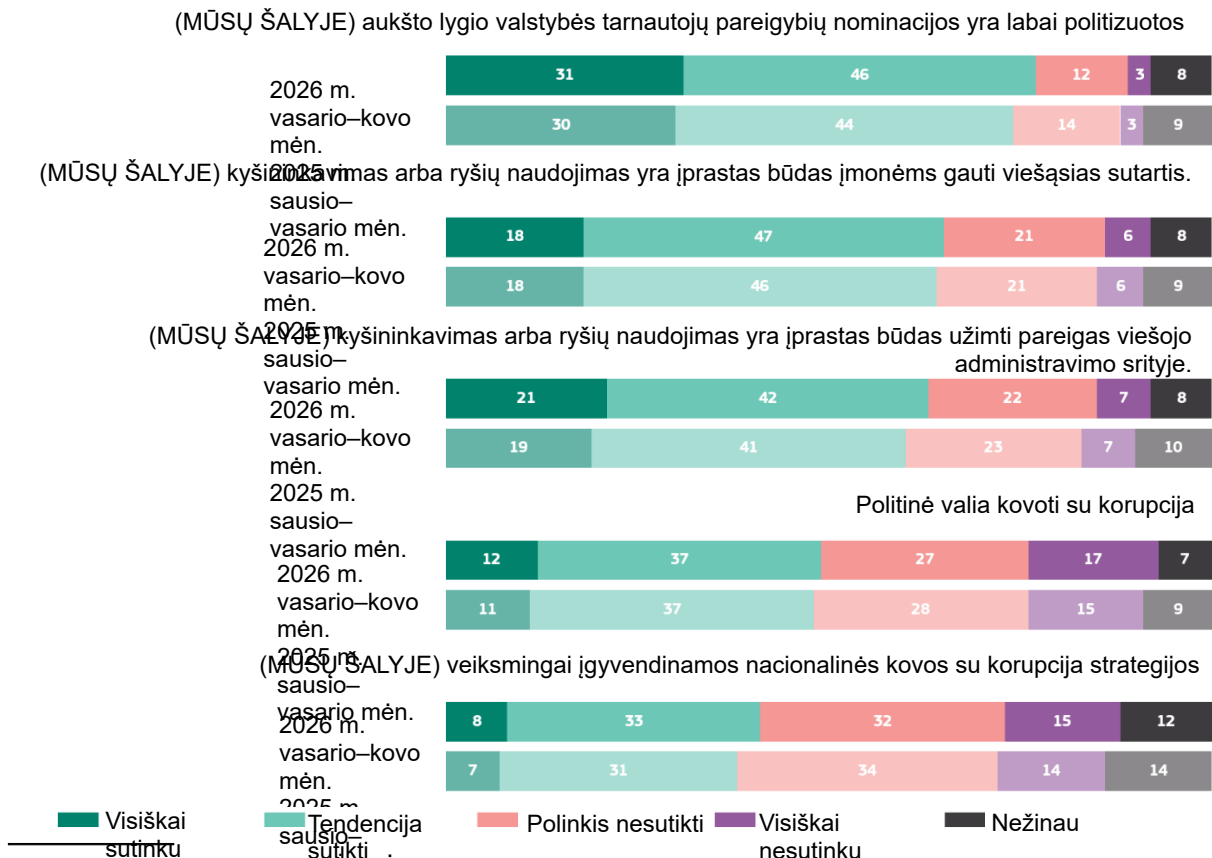
Panaši respondentų dalis – 63 proc. (+3 proc. punktai) – sutinka, kad kyšininkavimas arba ryšių naudojimas yra įprastas būdas užimti pareigas viešajame administravime,

įskaitant 21 proc. (+2 proc. punktai), kurie visiškai sutinka. 29 proc. respondentų su tuo nesutinka (-1 proc. p.), o 8 proc. atsakė „nežinau“ (-2 proc. p.).

Be to, kiek tai susiję su pastangomis kovoti su korupcija, šiek tiek mažiau nei pusė respondentų (49 proc., +1 proc. punktas) sutinka, kad jų šalyje esama politinės valios kovoti su korupcija. 44 proc. su tuo nesutinka (-1 proc. p.), o 7 proc. teigia to nežinantys (-2 proc. p.).

Galiausiai maždaug keturi iš dešimties respondentų (41 proc., +3 proc. punktai) sutinka, kad jų šalyje veiksmingai įgyvendinamos nacionalinės kovos su - korupcija strategijos. Tačiau santykinė dauguma (47 proc., -1 proc. p.) nesutinka su šiuo teiginiu, o 12 proc. (-2 proc. p.) nežino.

QC12b: Nurodykite, ar sutinkate, ar nesutinkate su kiekvienu iš šių aspektų: (ES 27) (%)



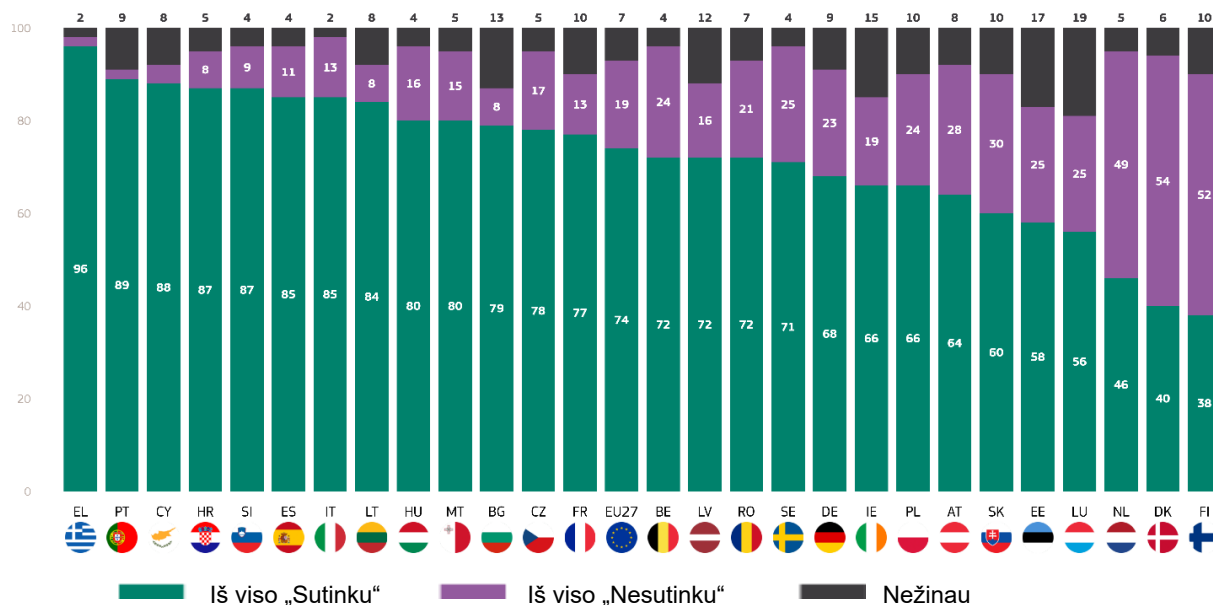
27 QC12b Nurodykite, ar sutinkate, ar nesutinkate su kiekvienu iš šių dalykų:

- (MŪSŲ ŠALYJE) kyšininkavimas arba ryšių naudojimas yra įprastas būdas įmonėms gauti viešąsias sutartis.
- (MŪSŲ ŠALYJE) kyšininkavimas arba ryšių naudojimas yra įprastas būdas užimti pareigas viešojo administravimo srityje.
- (MŪSŲ ŠALYJE) aukšto lygio valstybės tarnautojų pareigybių nominacijos yra labai politizuotos
- (MŪSŲ ŠALYJE) veiksmingai įgyvendinamos nacionalinės kovos su korupcija strategijos
- Politinė valia kovoti su korupcija

Korupcija vietos ar regioninio lygmens viešosiose institucijose

Visose valstybėse narėse, išskyrus Suomiją (38 proc.), Daniją (40 proc.) ir Nyderlandus (46 proc.), bent pusė respondentų mano, kad jų šalies vietos ar regioninės viešosiose institucijose esama korupcijos. Ši dalis didžiausia Graikijoje (96 proc.), Portugalijoje (89 proc.) ir Kipre (88 proc.).

QC12a.1: Nurodykite, ar sutinkate, ar nesutinkate su kiekvienu iš šių aspektų: - Korupcija yra vietos ar regioninės viešosiose institucijose (MŪSŲ ŠALYJE) (%)



Respondentų, kurie sutinka, kad jų šalies vietos ar regioninės viešosiose institucijose esama korupcijos, procentinė dalis padidėjo 18 šalių, visų pirma Vokietijoje (68 proc., + 8 proc. punktai) ir Švedijoje (71 proc., + 8 proc. punktai). Kita vertus, ši dalis sumažėjo trijose šalyse, visų pirma Liuksemburge (56 proc., -8 proc. punktai) ir Kroatijoje (87 proc., -5 proc. punktai).

QC12a.1: Nurodykite, ar sutinkate, ar nesutinkate su kiekvienu iš šių aspektų: — Korupcija (MŪSŲ ŠALIS) vietos ar regioninės viešosiose institucijose (%)

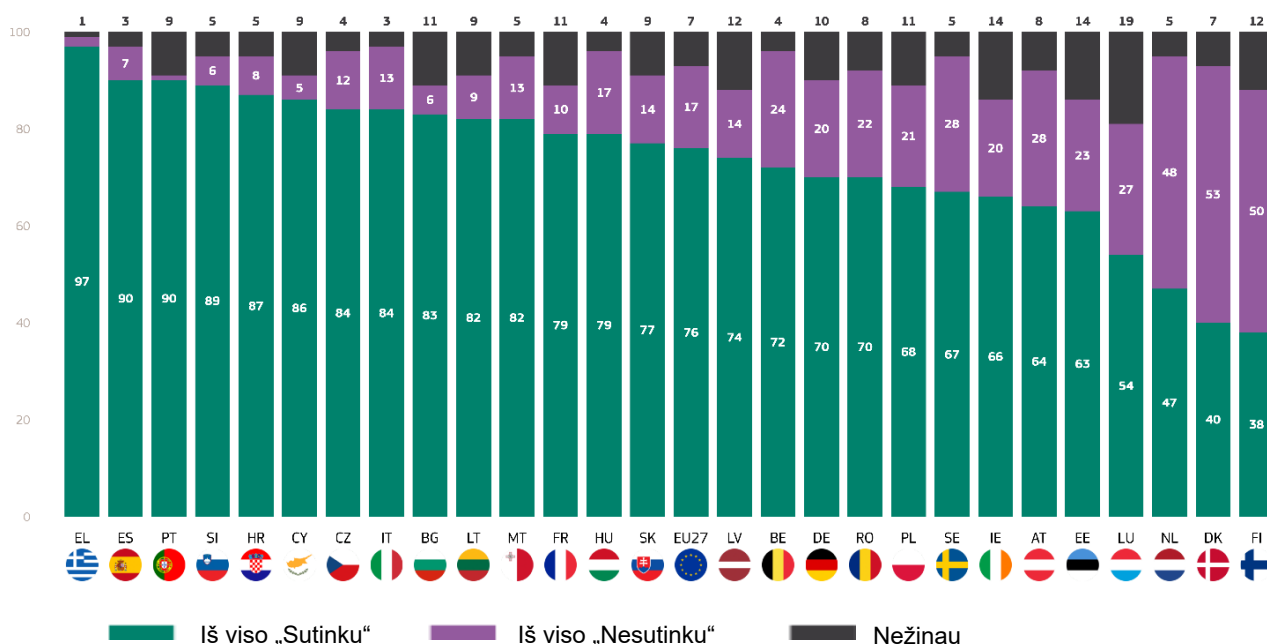
	EU27	DE	SE	SI	BE	LT	CY	FR	SK	IE	IT	BG	EL	LV	NL	RO	AT	EE	MT	CZ	DK	ES	FI	PL	PT	HU	HR	LU
Iš viso „Sutinku“	74	68	71	87	72	84	88	77	60	66	85	79	96	72	46	72	64	58	80	78	40	85	38	66	89	80	87	56
2026 m. vasario–kovo mėn.	▲4	▲8	▲8	▲7	▲6	▲6	▲5	▲5	▲5	▲4	▲4	▲3	▲2	▲2	▲2	▲2	▲1	▲1	▲1	=	=	=	=	=	=	▼4	▼5	▼8
Iš viso „Nesutinku“	19	23	25	9	24	8	4	13	30	19	13	8	2	16	49	21	28	25	15	17	54	11	52	24	2	16	8	25
2025 m. sausio–vasario mėn.	▼3	▼7	▼8	▼4	▼4	▼2	▼3	▼4	▼5	▼4	▼2	▼4	▼1	▲1	▼1	▼3	▲2	▼1	▲3	▲3	▼1	▲1	=	▼1	=	▲4	▲2	▲5
Nežinau	7	9	4	4	4	8	8	10	10	15	2	13	2	12	5	7	8	17	5	5	6	4	10	10	9	4	5	19
2026 m. vasario–kovo mėn.	▼1	▼1	=	▼3	▼2	▼4	▼2	▼1	=	=	▼2	▲1	▼1	▼3	▼1	▲1	▼3	=	▼4	▼3	▲1	▼1	=	▲1	=	=	▲3	▲3
2025 m. sausio–vasario mėn.																												

Korupcija nacionalinio lygmens viešosiose institucijose

Visose valstybėse narėse, išskyrus Suomiją (38 proc.), Daniją (40 proc.) ir Nyderlandus (47 proc.), bent pusė respondentų mano, kad jų šalies nacionalinėse viešosiose institucijose esama korupcijos. Ši procentinė dalis didžiausia Graikijoje (97 proc.), Ispanijoje ir Portugalijoje (po 90 proc.).

Respondentų, kurie sutinka, kad jų šalies nacionalinėse

QC12a2: Nurodykite, ar sutinkate, ar nesutinkate su kiekvienu iš šių aspektų: - Korupcija (MŪSŲ ŠALYJE) nacionalinėse viešosiose institucijose (%)



viešosiose institucijose esama korupcijos, dalis padidėjo 16 šalių, visų pirma Vokietijoje (70 proc., + 8 proc. punktai) ir Slovakijoje (77 proc., + 8 proc. punktai). Kita vertus, ši dalis sumažėjo penkiose šalyse, visų pirma Liuksemburge (54 proc., -6 proc. punktai) ir Kroatijoje (87 proc., -3 proc. punktai).

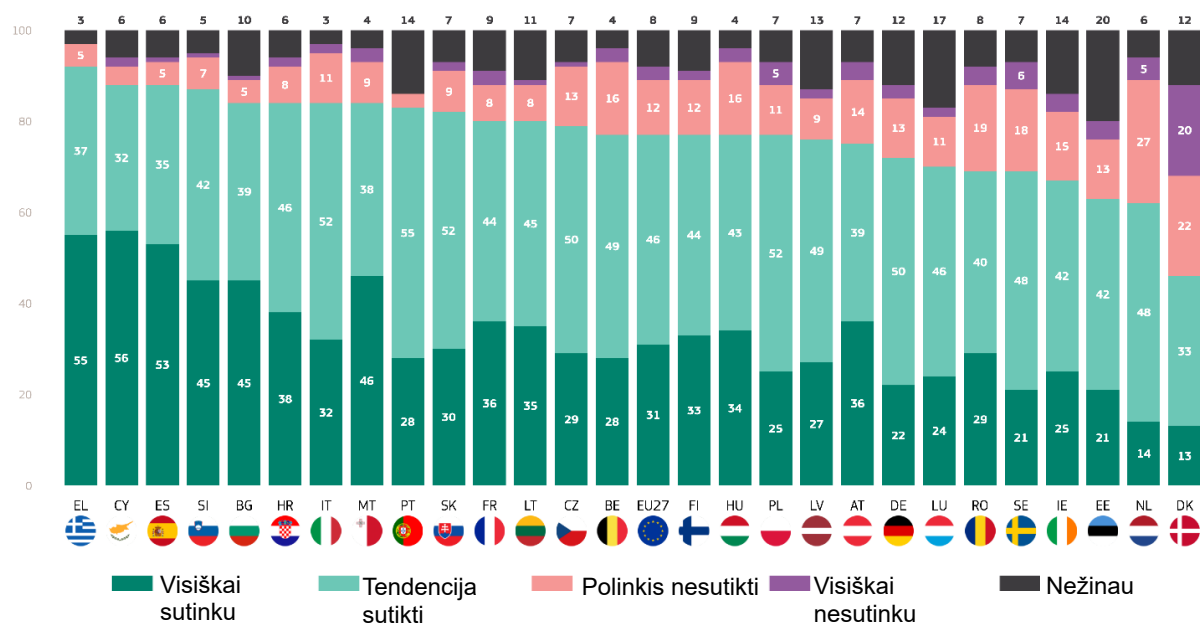
QC12a.2: Nurodykite, ar sutinkate, ar nesutinkate su kiekvienu iš šių aspektų: — Korupcija (MŪSŲ ŠALYJE) nacionalinėse viešosiose institucijose (%)

	EU27	DE	SK	FR	BG	LT	SE	AT	BE	IE	SI	CZ	ES	EE	EL	CY	FI	DK	IT	MT	PL	PT	RO	LV	NL	HU	HR	LU	
Iš viso „Sutinku“	76	70	77	79	83	82	67	64	72	66	89	84	90	63	97	86	38	40	84	82	68	90	70	74	47	79	87	54	
2026 m. vasario–kovo mėn.	▲3	▲8	▲8	▲5	▲5	▲5	▲5	▲4	▲4	▲4	▲4	▲3	▲3	▲2	▲2	▲1	▲1	=	=	=	=	=	=	▼1	▼1	▼2	▼3	▼5	
Iš viso „Nesutinku“	17	20	14	10	6	9	28	28	24	20	6	12	7	23	2	5	50	53	13	13	21	1	22	14	48	17	8	27	
2025 m. sausio–vasario mėn.	▼2	▼6	▼8	▼5	▼5	▼2	▼4	=	▼2	▼2	▼2	▲1	▼1	▲1	=	▼1	▼1	▼1	▲1	▲4	▼2	▼1	▼1	▲3	▲2	▲3	=	▲4	
Nežinau	7	10	9	11	11	9	5	8	4	14	5	4	3	14	1	9	12	7	3	5	11	9	8	12	5	4	5	19	
2026 m. vasario–kovo mėn.	▼1	▼2	=	▼1	=	▼3	▼1	▼4	▼2	▼2	▼2	▼4	▼2	▼3	▼2	=	=	=	▲1	▼1	▼4	▲2	▲1	▲1	▼2	▼1	▼1	▲3	▲2
2025 m. sausio–vasario mėn.																													

Aukšto lygio valstybės tarnautojų kandidatūrų politizavimas

26 valstybėse narėse daugiau kaip pusė europiečių teigia, kad paskyrimai į aukšto lygio valstybės tarnautojų pareigas jų šalyje yra labai politizuoti. Susitarimas labiausiai paplitęs Graikijoje (92 proc.), Kipre (88 proc.) ir Ispanijoje (88 proc.), o respondentai mažiausiai linkę pritarti šiai nuomonei Danijoje (46 proc.), Nyderlanduose (62 proc.) ir Estijoje (63 proc.).

QC12b3: Nurodykite, ar sutinkate, ar nesutinkate su kiekvienu iš šių aspektų: - (MŪSŲ ŠALYJE).
Aukšto lygio valstybės tarnautojų pareigybių nominacijos yra labai politizuotos (%)



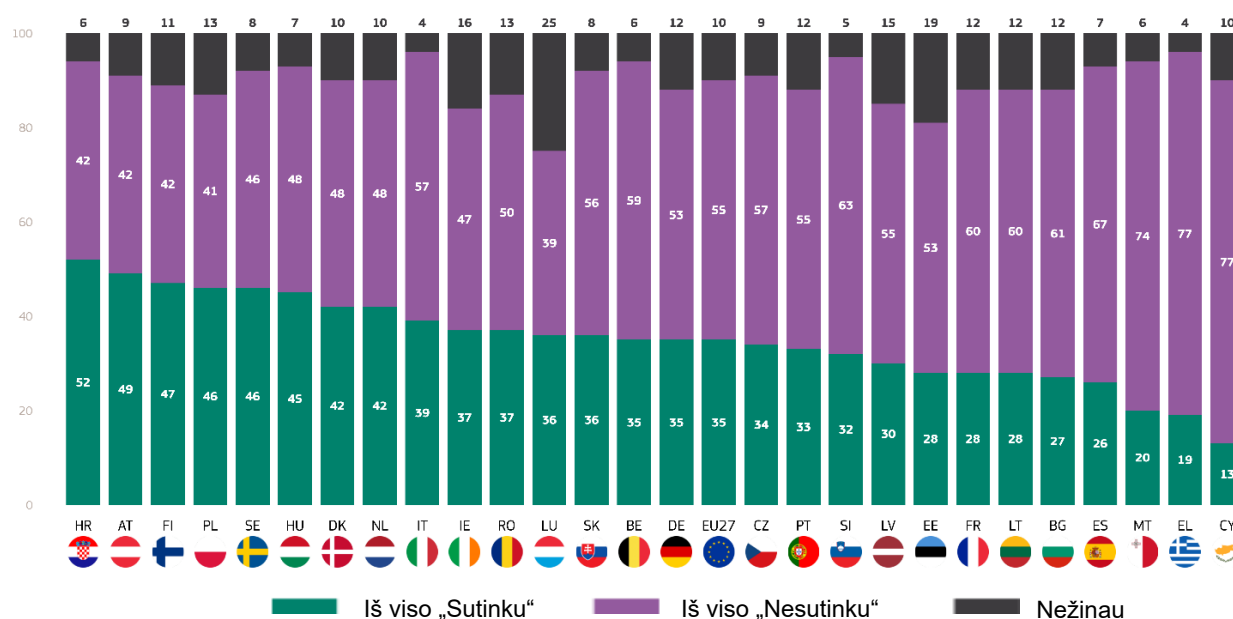
Politinių partijų finansavimo skaidrumas ir priežiūra

17 valstybių narių bent pusė respondentų nesutinka, kad jų šalyje politinių partijų finansavimas yra pakankamai skaidrus ir prižiūrimas. Ši nuomonė labiausiai paplitusi Kipre ir Graikijoje (po 77 proc.), po jų – Maltoje (74 proc.).

Priešingai, dauguma respondentų Kroatijoje (52 proc.) ir santykinė dauguma Austrijoje (49 proc.), Suomijoje (47 proc.) ir Lenkijoje (46 proc.) pritaria šiam teiginiui. Švedijoje (46 proc.) nuomonės pasiskirsčiusios po lygiai, o pritariančių ir nesutinkančių respondentų dalis yra vienoda.

Sutarimas, kad politinių partijų finansavimas yra pakankamai skaidrus ir prižiūrimas, padidėjo 20 šalių, ypač Vengrijoje (45 proc., +11 proc. punktų) ir Latvijoje (30 proc., +10 proc. punktų). O septyniose šalyse, visų pirma Kipre (13 proc., – 6 proc. punktai) ir Graikijoje (19 proc., – 5 proc. punktai), šis požiūris tapo mažiau paplitęs.

QC12a.10: Nurodykite, ar sutinkate, ar nesutinkate su kiekvienu iš šių aspektų: (MŪSŲ ŠALYJE) politinių partijų finansavimas yra pakankamai skaidrus ir prižiūrimas (proc.)



QC12a.10: Nurodykite, ar sutinkate, ar nesutinkate su kiekvienu iš šių aspektų: — Politinių partijų finansavimas (MŪSŲ ŠALYJE) yra pakankamai skaidrus ir prižiūrimas (%)

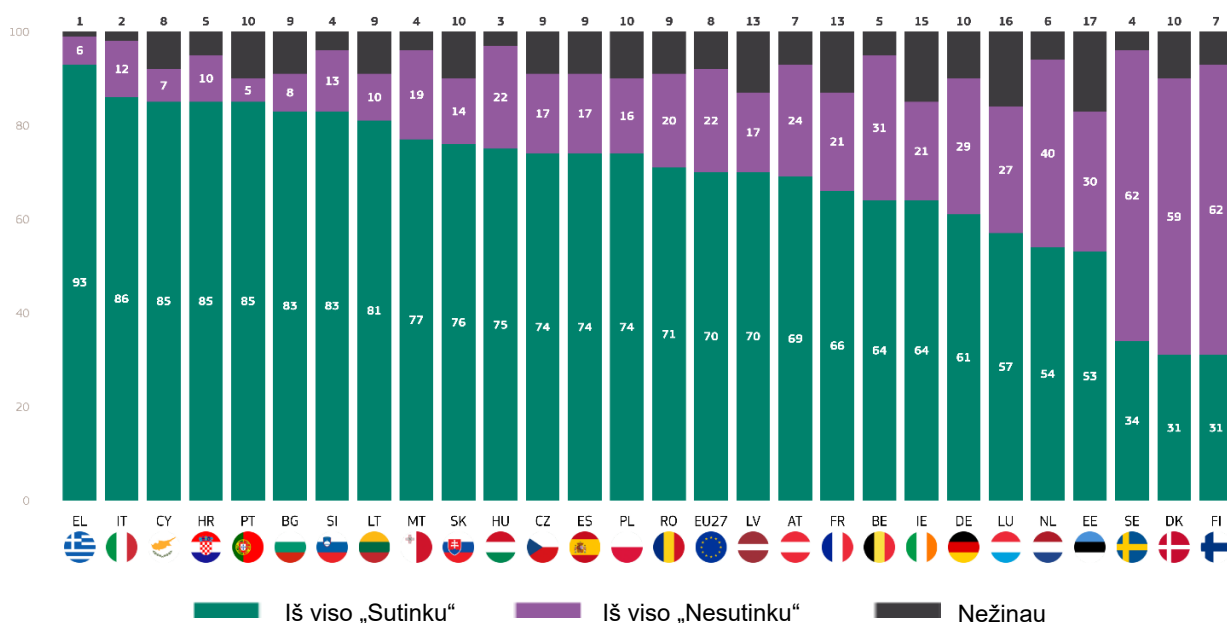
	EU27	HU	LV	BG	HR	DK	FR	LT	LU	PT	SK	CZ	DE	ES	NL	AT	EE	IE	PL	SE	SI	MT	BE	FI	RO	IT	EL	CY
Iš viso „Sutinku“	35	45	30	27	52	42	28	28	36	33	36	34	35	26	42	49	28	37	46	46	32	20	35	47	37	39	19	13
2026 m. vasario–kovo mėn.	▲2	▲11	▲10	▲8	▲7	▲5	▲5	▲5	▲5	▲5	▲5	▲4	▲4	▲4	▲4	▲3	▲3	▲2	▲2	▲2	▲2	▼1	▼3	▼3	▼3	▼4	▼5	▼6
Iš viso „Nesutinku“	55	48	55	61	42	48	60	60	39	55	56	57	53	67	48	42	53	47	41	46	63	74	59	42	50	57	77	77
2025 m. sausio–vasario mėn.	▼2	▼10	▼5	▼7	▼10	▼3	▼5	-	▼11	▼6	▼2	▼1	▼2	▼4	▼5	-	▼2	▼1	▼3	▼3	▲4	▲5	▲4	▲5	▼1	▲5	▲7	▲5
Nežinau	10	7	15	12	6	10	12	12	25	12	8	9	12	7	10	9	19	16	13	8	5	6	6	11	13	4	4	10
2026 m. vasario–kovo mėn.	=	▼1	▼5	▼1	▲3	▼2	=	▼5	▲6	▲1	▼3	▼3	▼2	=	▲1	▼3	▼1	▼1	▲1	▲1	▼6	▼4	▼1	▼2	▲4	▼1	▼2	▲1
2025 m. sausio–vasario mėn.																												

Papirkinėjimas ir ryšių naudojimas

24 valstybėse narėse bent pusė respondentų mano, kad kyšininkavimas ir ryšių naudojimas dažnai yra lengviausias būdas gauti tam tikras viešąsias paslaugas jų šalyje. Ši procentinė dalis didžiausia Graikijoje (93 proc.), Italijoje (86 proc.), Kipre, Kroatijoje ir Portugalijoje (visose šalyse – 85 proc.). Šiaurės šalys išsiskiria tuo, kad maždaug trečdalis respondentų pritaria šiai nuomonei: Suomijoje ir Danijoje (po 31 proc.) ir Švedijoje (34 proc.).

Sutarimas, kad kyšininkavimas ir asmeninių ryšių naudojimas dažnai yra lengviausias būdas gauti tam tikras viešąsias paslaugas, padidėjo 19 šalių, visų pirma Nyderlanduose (54

QC12a9: Nurodykite, ar sutinkate, ar nesutinkate su kiekvienu iš šių aspektų: kyšininkavimas ir ryšių naudojimas dažnai yra lengviausias būdas gauti tam tikras viešąsias paslaugas (MŪSŲ ŠALYJE) (%);



proc., +7 proc. punktai), Belgijoje (64 proc., +6 proc. punktai), Airijoje (64 proc., +6 proc. punktai) ir Lietuvoje (81 proc., +6 proc. punktai). Kita vertus, sumažėjimas pastebimas penkiose šalyse, ypač Liuksemburge (57 proc., –5 proc. punktai), Rumunijoje (71 proc., –4 proc. punktai) ir Kroatijoje (85 proc., –4 proc. punktai).

QC12a.9. Nurodykite, ar sutinkate, ar nesutinkate su kiekvienu iš šių aspektų: — Kyšininkavimas ir ryšių naudojimas dažnai yra lengviausias būdas gauti tam tikras viešąsias paslaugas (MŪSŲ ŠALYJE) (%)

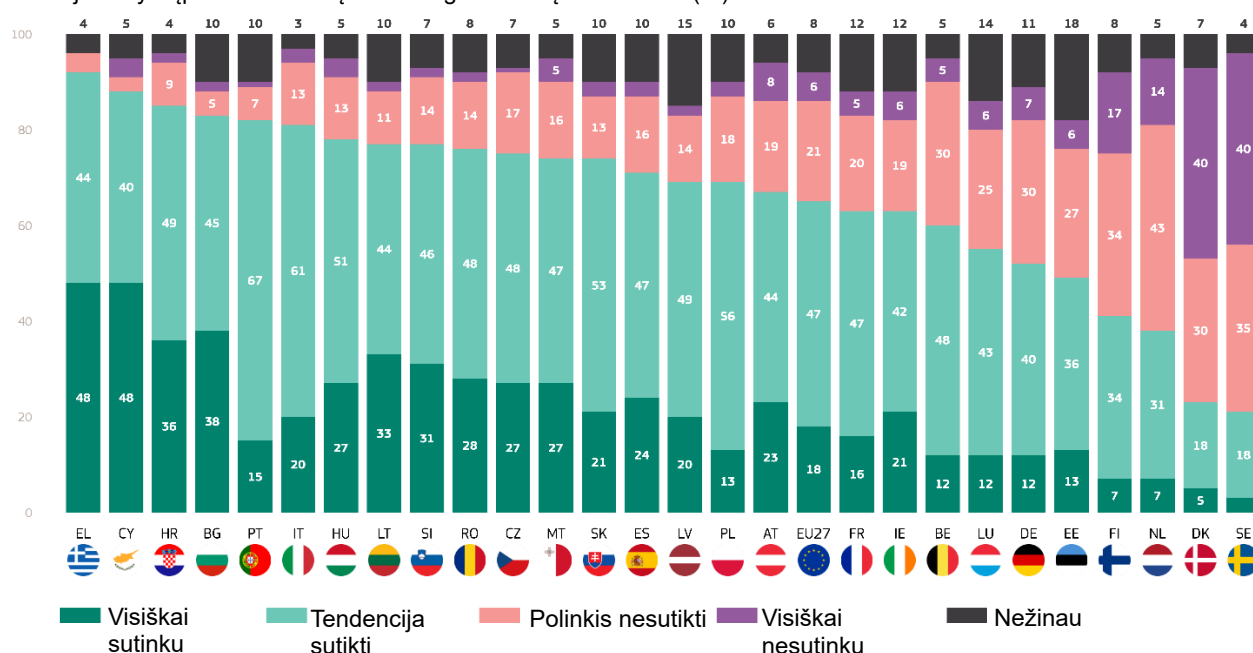
	EU27	NL	BE	IE	LT	DE	IT	SI	SK	CZ	ES	FR	PL	BG	LV	AT	FI	PT	EL	SE	CY	DK	MT	EE	HU	HR	RO	LU
Iš viso „Sutinku“	70	54	64	64	81	61	85	83	76	74	74	66	74	83	70	69	31	85	93	34	85	31	77	53	75	85	71	57
2026 m. vasario–kovo mėn.	+4	+7	+6	+6	+6	+5	+5	+5	+5	+4	+4	+4	+4	+3	+3	+2	+2	+2	+1	+1	=	=	=	-1	+3	-4	-4	+5
Iš viso „Nesutinku“	22	40	31	21	10	29	12	13	14	17	17	21	16	8	17	24	62	5	6	62	7	59	19	30	22	10	20	27
2025 m. sausio–vasario mėn.	-2	+6	+5	+3	-2	=	+3	+2	+2	+3	=	-4	+5	+3	+3	+1	=	+1	=	=	=	=	+5	+2	+5	+1	=	+5
Nežinau	8	6	5	15	9	10	2	4	10	9	9	13	10	9	13	7	7	10	1	4	8	10	4	17	3	5	9	16
2026 m. vasario–kovo mėn.	-2	-1	-1	+3	-4	+5	+2	+3	+3	-1	-4	=	+1	=	-6	-1	-2	-1	-1	-1	=	=	+5	-1	-2	+3	+4	=
2025 m. sausio–vasario mėn.																												

„Eurobarometro“ specialioji apklausa Nr. 573
Piliečių požiūris į korupciją ES 2026 m.

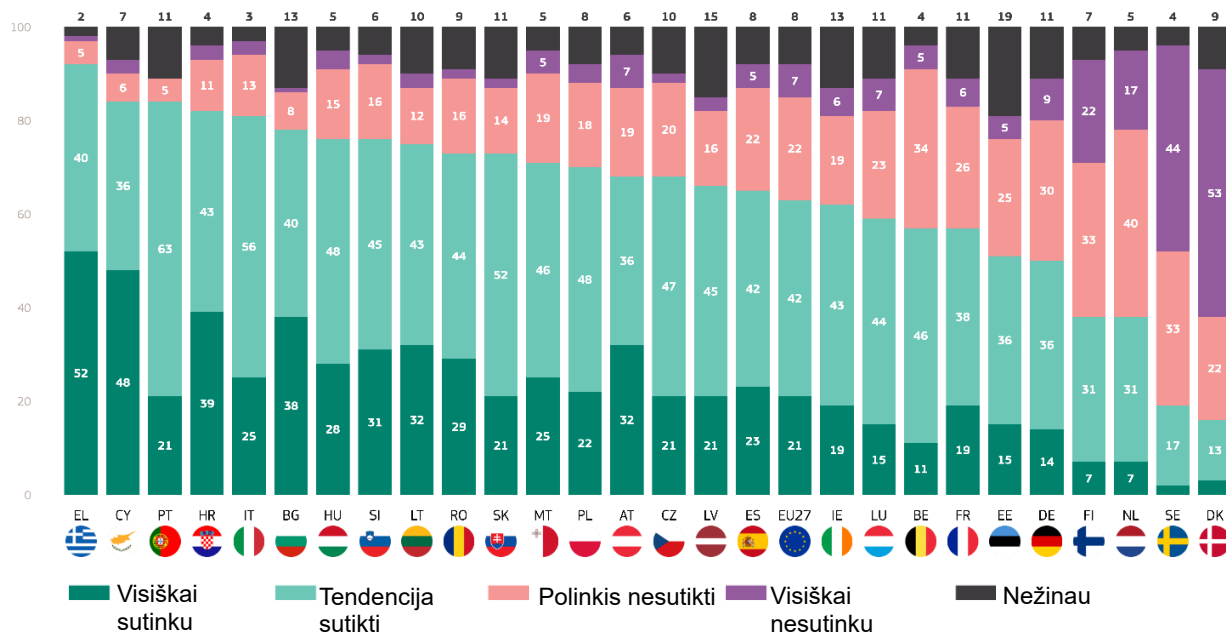
Kalbant apie teiginį, kad kyšininkavimas arba ryšių naudojimas yra įprastas būdas įmonėms gauti viešąsias sutartis, susitarimų lygiai labai skiriasi: nors daugiau kaip pusė respondentų 22 valstybėse narėse, visų pirma Graikijoje (92 proc.), Kipre (88 proc.) ir Kroatijoje (85 proc.), su tuo sutinka mažiausiai respondentų Švedijoje (21 proc.), Danijoje (23 proc.) ir Nyderlanduose (38 proc.).

Panašus vaizdas susidaro nagrinėjant nacionalinių susitarimų lygmenis su teiginiu „kyšininkavimas arba ryšių naudojimas yra įprastas būdas užimti poziciją viešojo administravimo srityje“. Daugiausia susitarimų sudaryta Graikijoje (92 proc.), Kipre ir Portugalijoje (po 84 proc.). Priešingai, mažiau nei pusė respondentų sutinka keturiose valstybėse narėse: Danijoje (16 proc.), Švedijoje (19 proc.), Suomijoje ir Nyderlanduose (po 38 proc.).

QC12b.1: Nurodykite, ar sutinkate, ar nesutinkate su kiekvienu iš šių aspektų: [MŪSŲ ŠALYJE] kyšininkavimas arba ryšių naudojimas yra įprastas būdas įmonėms gauti viešąsias sutartis (%)



QC12b.2: Nurodykite, ar sutinkate, ar nesutinkate su kiekvienu iš šių aspektų: - (MŪSŲ ŠALYJE) kyšininkavimas arba ryšių naudojimas yra įprastas būdas užimti pareigas viešojo administravimo srityje (%)



„Eurobarometro“ specialioji apklausa Nr. 573
Piliečių požiūris į korupciją ES 2026 m.

Socialinė -demografinė analizė atskleidžia šiuos modelius:

- Vyrų (26 proc.) šiek tiek dažniau nei moterų (23 proc.) sutinka, kad kyšininkavimas ir ryšių naudojimas dažnai yra lengviausias būdas gauti tam tikras viešąsias paslaugas.
- Vyresni respondentai dažniau nei jaunesni respondentai mano, kad korupcijos esama vietos ar regioninėse viešosiose institucijose ir nacionalinėse viešosiose institucijose. 27–32 proc. 25–54 m. amžiaus respondentų visiškai sutinka, kad šiose institucijose esama korupcijos, palyginti su atitinkamai 23 proc. ir 26 proc. 15–24 m. amžiaus respondentų.
- Respondentai, kurie baigė mokslus būdami 20 metų ar vyresni, taip pat tie, kurie vis dar mokosi, yra mažiau linkę visiškai sutikti su tuo, kad vietos ar regioninėse viešosiose institucijose, nacionalinėse viešosiose institucijose esama korupcijos ir kad kyšininkavimas ir ryšių naudojimas yra lengviausias būdas gauti tam tikras viešąsias paslaugas.
- Korupcijos patirtis yra glaudžiai susijusi su suvokimu. Didžioji dauguma korupciją patyrusių respondentų (63 proc.) ir beveik pusė jų patyrusių respondentų (48 proc.) visiškai sutinka, kad korupcijos esama vietos ar regioninėse viešosiose institucijose, palyginti su 25 proc. tų, kurie korupcijos nepatyrė ir nematė. Panaši tendencija stebima nacionalinėse viešosiose institucijose (65 proc., palyginti su 28 proc.) ir kyšininkavimo bei ryšių naudojimo siekiant gauti viešąsias paslaugas (49 proc., palyginti su 24 proc.).

QC12a Nurodykite, ar sutinkate, ar nesutinkate su kiekvienu iš šių dalykų: „Iš viso sutinku“ (proc., ES)

	Korupcija yra vietos ar regioninėse viešosiose institucijose (MŪSŲ ŠALYJE)	Korupcija yra nacionalinėse viešosiose institucijose (MŪSŲ ŠALYJE)	Papirkinėjimas ir ryšių naudojimas dažnai yra lengviausias būdas gauti tam tikras viešąsias paslaugas (MŪSŲ ŠALYJE)
27 ES valstybės narės	26	30	25
Lytis			
Žmogus	27	31	26
Moteris	24	29	23
Amžius			
15-24	23	26	25
25-39	27	31	23
40-54	27	32	27
>=55	25	29	24
Išsilavinimas (pabaiga)			
<=15	32	37	29
16-19	26	30	26
>=20	24	28	22
Vis dar studijuoja	21	24	23
Socialinė ir profesinė kategorija			
Savarankiškai dirbantys asmenys	27	30	25
Vadovai	24	27	21
Kitos baltos apykaklės	25	30	24
Fiziniai darbuotojai	27	32	27
Namų šeimininkai	27	30	26
Bedarbiai	36	38	30
Išėjęs į pensiją	25	28	24
Moksleiviai	21	25	23
Sąskaitų apmokėjimo sunkumai			
Didžiąją laiko dalį	43	44	36
Kartkartėmis	29	32	29
Beveik niekada / niekada	23	27	22
Patyrusi ar pastebėjusi korupciją			
Taip, patyręs	63	65	49
Taip, liudytojas	48	51	39
Ne	25	28	24
Pažįsti žmogų, kuris ima kyšius			
Taip	48	50	42
Ne	23	27	23

2. Korupcija versle

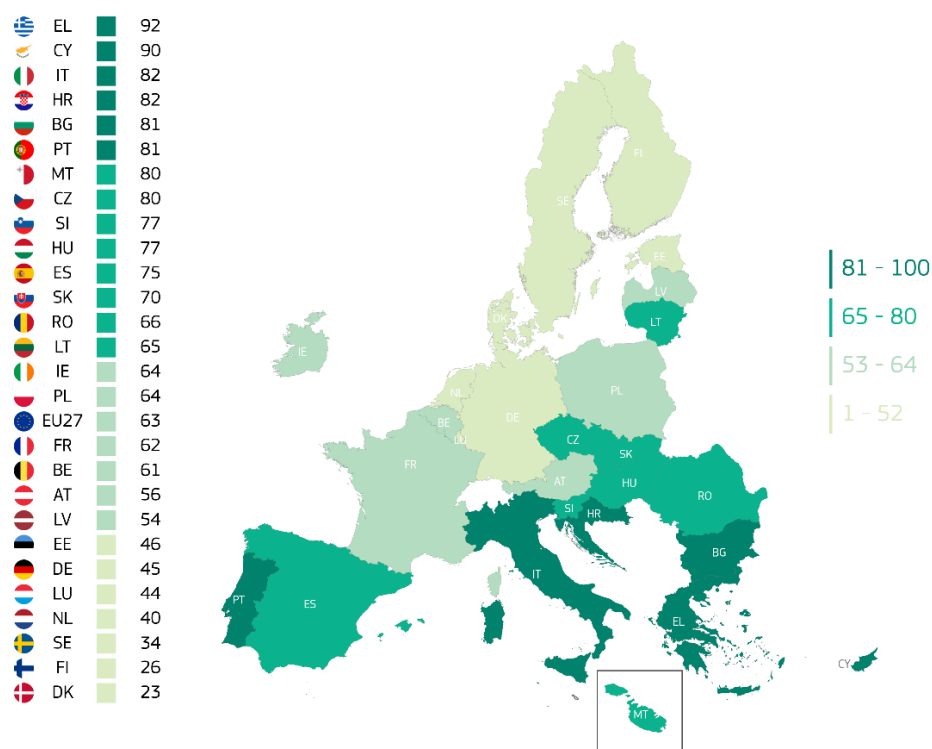
Šeši iš dešimties respondentų mano, kad korupcija yra jų šalies verslo kultūros dalis.

Respondentai visoje Europos Sąjungoje vis dar plačiai suvokia korupciją versle. Respondentų buvo klausiama, ar jie sutinka, ar nesutinka su teiginiu, kad korupcija yra jų šalies verslo kultūros dalis.²⁸

Visoje ES beveik du trečdaliai respondentų (63 proc.) pritaria šiam teiginiui.

Nacionaliniu lygmeniu 20 valstybių narių daugiau kaip pusė respondentų mano, kad korupcija yra jų šalies verslo kultūros dalis. Daugiausia jų užregistruota Graikijoje (92 proc.), Kipre (90 proc.), Italijoje ir Kroatijoje (po 82 proc.), taip pat Bulgarijoje ir Portugalijoje (po 81 proc.).

QC12a.3: Nurodykite, ar sutinkate su kiekvienu iš šių aspektų:
Korupcija yra verslo kultūros dalis (MŪSŲ ŠALYJE). Iš viso „sutinku“ (ES 27) (%)



Žemėlapis iliustruoja aiškius geografinius skirtumus. Pietų Europos ir kai kurių Rytų Europos šalių respondentai labiau linkę sutikti, kad korupcija yra jų šalies verslo kultūros dalis, o Šiaurės Europos respondentai paprastai yra mažiau linkę pritarti šiai nuomonei.

²⁸ Q12a.3. Nurodykite, ar sutinkate, ar nesutinkate su kiekvienu iš šių aspektų: Korupcija yra verslo kultūros dalis (MŪSŲ ŠALYJE)

„Eurobarometro“ specialioji apklausa Nr. 573
Piliečių požiūris į korupciją ES 2026 m.

Palyginti su 2025 m., sutarimas, kad korupcija yra verslo kultūros dalis, padidėjo 17 valstybių narių, visų pirma Slovėnijoje (77 proc., +9 proc. punktai), Čekijoje (80 proc., +8 proc. punktai) ir Slovakijoje (70 proc., +8 proc. punktai). Iš šešių valstybių narių, kuriose susitarimas sumažėjo, didžiausias sumažėjimas nustatytas Portugalijoje (81 proc., – 4 proc. punktai).

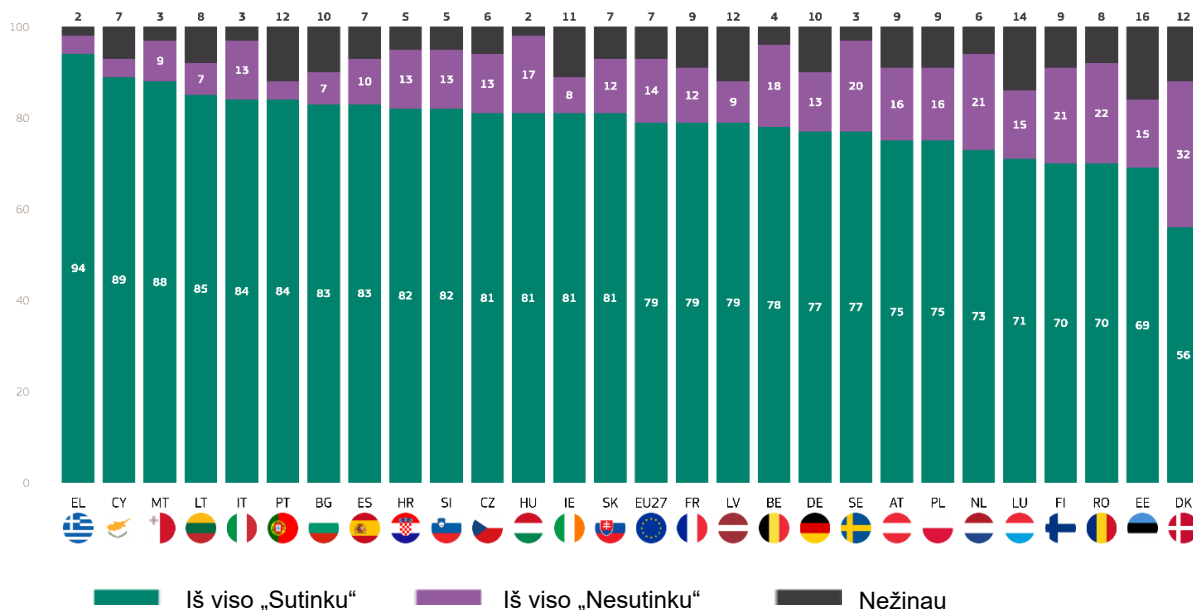
QC12.a3: Nurodykite, ar sutinkate, ar nesutinkate su kiekvienu iš šių aspektų: Korupcija yra verslo kultūros dalis (MŪSŲ ŠALYJE) [%]

		EU27	SI	CZ	SK	FR	BE	CY	EL	IE	SE	BG	LT	NL	DE	IT	ES	LV	PL	AT	EE	MT	RO	HR	DK	LU	FI	HU	PT
Iš viso „Sutinku“	2026 m. vasario–kovo mėn.	63	77	80	70	62	61	90	92	64	34	81	65	40	45	82	75	54	64	56	46	80	66	82	23	44	26	77	81
	2025 m. sausio–vasario mėn.	▲2	▲9	▲8	▲8	▲7	▲6	▲5	▲5	▲5	▲5	▲4	▲4	▲3	▲2	▲2	▲1	▲1	▲1	-	-	-	-	-	▼1	▼2	▼2	▼3	▼3
Iš viso „Nesutinku“	2026 m. vasario mėn.	30	18	15	18	27	34	3	7	23	63	9	22	57	46	16	18	32	26	39	40	16	25	13	71	41	64	20	8
	2025 m. sausio–vasario mėn.	▼1	▼7	▼5	▼7	▼6	▼6	▼4	▼1	▼4	▼5	▼4	▼1	▼2	-	-	-	▲6	▼3	▲4	▲1	▲4	▼2	▼1	-	▲3	▲1	▲5	▲3
Nežinau	2026 m. vasario–kovo mėn.	7	5	5	12	11	5	7	1	13	3	10	13	3	9	2	7	14	10	5	14	4	9	5	6	15	10	3	11
	2025 m. sausio–vasario mėn.	▼1	▼2	▼3	▼1	▼1	=	▼1	▼4	▼1	=	=	▼3	▼1	▼2	▼2	▼1	▼7	▲2	▼4	▼1	▼4	▲2	▲2	▲2	▼1	▲2	▼2	▲1

„Eurobarometro“ specialioji apklausa Nr. 573
Piliečių požiūris į korupciją ES 2026 m.

Be to, kiekvienoje valstybėje narėje daugiau kaip pusė respondentų mano, kad korupcija taip pat kyla dėl glaudžių verslo ir politikos ryšių jų šalyje.²⁹ Tokios nuomonės laikosi daugiau kaip devyni iš dešimties respondentų (94 proc.) Graikijoje, taip pat Kipras (89 proc.) ir Malta (88 proc.). Vienintelė šalis, su kuria sutinka mažiau nei šeši iš dešimties, yra Danija (56 proc.).

QC12 a8: Nurodykite, ar sutinkate, ar nesutinkate su kiekvienu iš šių aspektų: Pernelyg glaudūs verslo ir politikos ryšiai (MŪSŲ ŠALYJE) lemia korupciją (%)



20 valstybių narių respondentai dabar dažniau nei 2022 valstybėse narėse sutinka, kad korupcija taip pat kyla dėl glaudžių verslo ir politikos ryšių, o didžiausias padidėjimas nustatytas Suomijoje (70 proc., +7 proc. punktai), Airijoje (81 proc., +7 proc. punktai) ir Švedijoje (77 proc., +7 proc. punktai). Susitarimas sumažėjo penkiose šalyse, o labiausiai – Kroatijoje (82 proc., –4 proc. punktai).

QC12a8: Nurodykite, ar sutinkate, ar nesutinkate su kiekvienu iš šių aspektų: Pernelyg glaudūs verslo ir politikos ryšiai (MŪSŲ ŠALYJE) lemia korupciją (%)

	EU27	FI	IE	SE	BE	CY	DE	MT	SI	LT	LV	PL	BG	CZ	EE	IT	SK	EL	LU	DK	FR	ES	HU	AT	NL	PT	RO	HR
Iš viso „Sutinku“	79	70	81	77	78	89	77	88	82	85	79	75	83	81	69	84	81	94	71	56	79	83	81	75	73	84	70	82
	+2	+7	+7	+7	+5	+5	+5	+5	+5	+4	+4	+4	+3	+3	+3	+3	+3	+3	+2	+2	+1	+1	=	=	+2	+2	+3	+4
Iš viso „Nesutinku“	14	21	8	20	18	4	13	9	13	7	9	16	7	13	15	13	12	4	15	32	12	10	17	16	21	4	22	13
	=	+5	+3	+4	+3	+4	+2	=	+2	+1	=	+5	+3	=	+1	+1	+2	+1	+1	+3	+2	+1	+2	=	+1	=	+2	
Nežinau	7	9	11	3	4	7	10	3	5	8	12	9	10	6	16	3	7	2	14	12	9	7	2	9	6	12	8	5
	+2	+2	+4	+3	+2	+1	+3	+5	+3	+3	+4	+1	=	+3	+2	+2	+1	+1	+1	+2	+3	+1	+2	+2	+1	+2	+3	+2
2026 m. vasario–kovo mėn.																												
2025 m. sausio–vasario mėn.																												
2026 m. vasario–kovo mėn.																												
2025 m. sausio–vasario mėn.																												
2026 m. vasario–kovo mėn.																												
2025 m. sausio–vasario mėn.																												

29 QC12a.8. Nurodykite, ar sutinkate, ar nesutinkate su kiekvienu iš šių aspektų: Pernelyg glaudūs verslo ir politikos ryšiai (MŪSŲ ŠALYJE) lemia korupciją

„Eurobarometro“ specialioji apklausa Nr. 573
Piliečių požiūris į korupciją ES 2026 m.

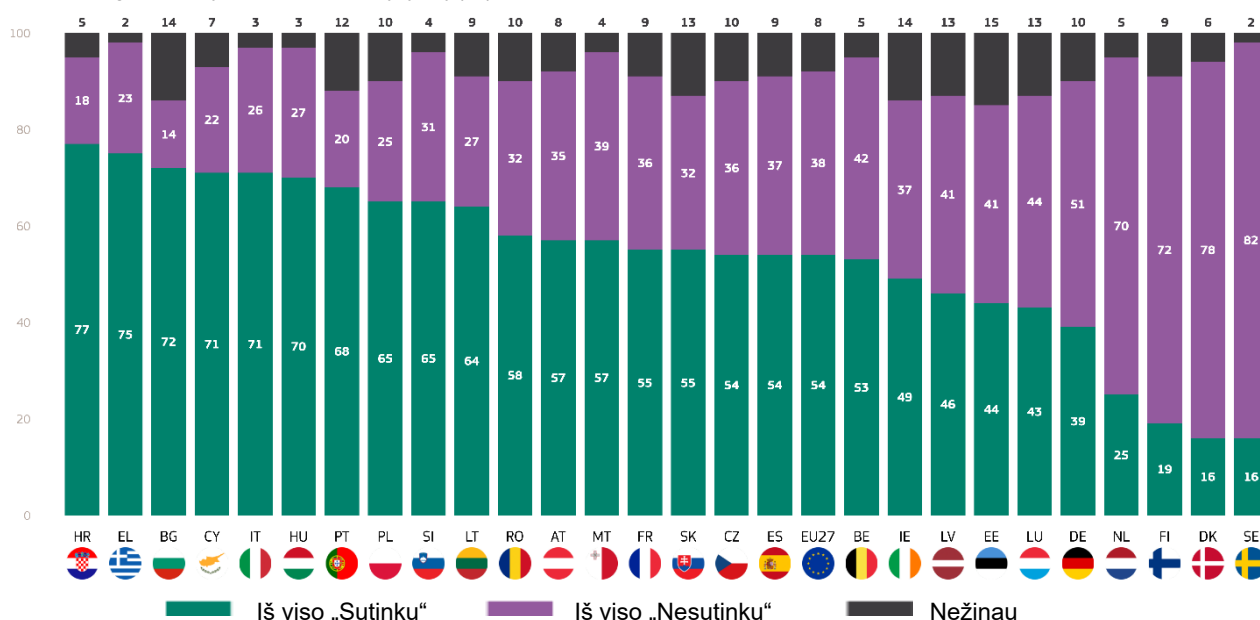
Be to, daugiau nei pusė respondentų (54 proc.), paklausti,³⁰ ar vienintelis būdas sėkmingai plėtoti verslą savo šalyje yra turėti politinių ryšių, sutinka, kad taip ir yra.

18-oje valstybių narių daugiau nei pusė respondentų mano, kad vienintelis būdas sėkmingai plėtoti verslą jų šalyje yra turėti politinių ryšių. Bent septyni iš dešimties respondentų pritaria šiai nuomonei Kroatijoje (77 proc.), Graikijoje (75 proc.), Bulgarijoje (72 proc.), Kipre ir Italijoje (po 71 proc.) ir Vengrijoje (70 proc.).

Kita vertus, mažiau nei vienas iš penkių respondentų pritaria teiginiui trijose šalyse: Švedijoje, Danijoje (po 16 proc.) ir Suomijoje (19 proc.).

Didžiausias padidėjimas užfiksuotas Slovakijoje (55 proc., +9 proc. punktai) ir Čekijoje (54 proc., +8 proc. punktai). Didžiausias sumažėjimas užfiksuotas Liuksemburge (43 proc., -10 proc. punktų) ir Rumunijoje (58 proc., -7 proc. punktai).

QC12a.11: Nurodykite, ar sutinkate, ar nesutinkate su kiekvienu iš šių aspektų: - (MŪSŲ ŠALYJE) vienintelis būdas sėkmingai dirbti yra turėti politinių ryšių (%)



Nuo 2025 m. respondentų, sutinkančių, kad vienintelis būdas sėkmingai plėtoti verslą jų šalyje, dalis padidėjo 13 valstybių narių, o sumažėjo devyniose.

QC12a11: Nurodykite, ar sutinkate, ar nesutinkate su kiekvienu iš šių aspektų: - (MŪSŲ ŠALYJE) vienintelis būdas sėkmingai dirbti yra turėti politinių ryšių (%)

	EU27	SK	CZ	PL	SI	EL	IT	LT	FR	AT	BG	NL	DK	ES	BE	DE	FI	IE	SE	PT	MT	LV	CY	EE	HR	HU	RO	LU
Iš viso „Sutinku“	54	55	54	65	65	75	71	64	55	57	72	25	16	54	53	39	19	49	16	68	57	46	71	44	77	70	58	43
2026 m. vasario–kovo mėn.	+3	+9	+8	+7	+6	+5	+5	+5	+4	+2	+2	+2	+1	+1	=	=	=	=	=	-1	-2	-3	-4	-4	-5	-5	-7	-10
Iš viso „Nesutinku“	38	32	36	25	31	23	26	27	36	35	14	70	78	37	42	51	72	37	82	20	39	41	22	41	18	27	32	44
2025 m. sausio–vasario mėn.	-1	-6	-4	-6	-3	-3	-3	=	-1	-3	-4	-1	=	-3	-1	-5	-1	-1	-2	-2	-6	-7	-5	-2	-2	-6	-4	-11
Nežinau	8	13	10	10	4	2	3	9	9	8	14	5	6	9	5	10	9	14	2	12	4	13	7	15	5	3	10	13
2026 m. vasario–kovo mėn.	-2	-3	-4	-1	-3	-2	-2	-5	-3	-1	-2	-1	-1	-4	-1	-5	-1	-1	-2	-1	-4	-4	-1	-2	-3	-1	-3	-1

30 QC12a.11 punktas. Nurodykite, ar sutinkate, ar nesutinkate su kiekvienu iš šių aspektų: (MŪSŲ ŠALYJE) vienintelis būdas sėkmingai dirbti yra turėti politinių ryšių (%)

„Eurobarometro“ specialioji apklausa Nr. 573
Piliečių požiūris į korupciją ES 2026 m.

Be to, respondentų buvo klausiami, ar jie sutinka, ar nesutinka, kad jų šalyje favoritizmas ir korupcija trukdo verslo konkurencijai.³¹

Beveik du trečdaliai visų valstybių narių respondentų (67 proc., +2 proc. punktai) pritaria šiam teiginiui. Kita vertus, maždaug ketvirtadalis respondentų (2 proc., -1 proc. p.) nesutinka, o 10 proc. (-1 proc. p.) teigia to nežinantys.

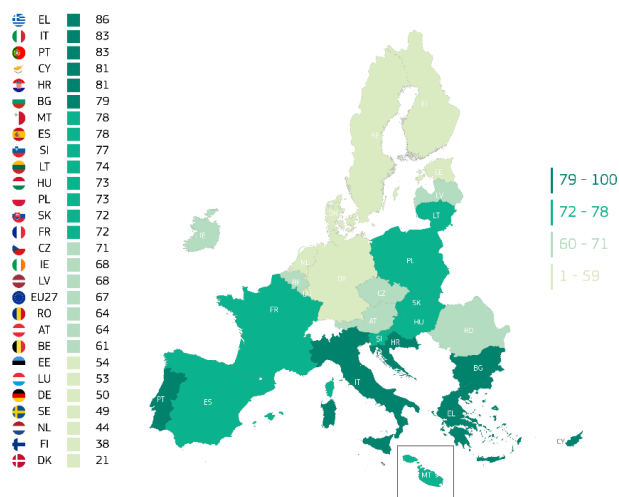
Nacionaliniu lygmeniu 22 valstybėse narėse daugiau kaip pusė respondentų mano, kad favoritizmas ir korupcija trukdo verslo konkurencijai. Ši nuomonė labiausiai paplitusi Graikijoje (86 proc.), Italijoje ir Portugalijoje (po 83 proc.), Kipre ir Kroatijoje (po 81 proc.), kur šiai nuomonei pritaria daugiau kaip aštuoni iš dešimties respondentų.

Mažiausiai su šiuo teiginiu sutinka Danijos (21 proc.), Suomijos (38 proc.) ir Nyderlandų (44 proc.) respondentai.

Iš žemėlapio matyti akivaizdūs geografiniai skirtumai, nes manoma, kad favoritizmas ir korupcija trukdo verslo konkurencijai, kuri yra labiau paplitusi Pietų Europoje nei Šiaurės Europoje.

Palyginti su 2025 m., respondentų, manančių, kad favoritizmas ir korupcija trukdo verslo konkurencijai jų šalyje, dalis padidėjo 19 valstybių narių. Didžiausias padidėjimas nustatytas Lietuvoje (74 proc., + 10 proc. punktų) ir Slovakijoje (72 proc., + 10 proc. punktų). Priešingai, ši dalis sumažėjo penkiose valstybėse narėse, visų pirma Liuksemburge (53 proc., -7 proc. punktai) ir Rumunijoje (64 proc., -5 proc. punktai).

12a.12 klausimas. Nurodykite, ar sutinkate su kiekvienu iš šių aspektų: (MŪSŲ ŠALYJE) favoritizmas ir korupcija trukdo verslo konkurencijai. Iš viso „sutinku“ (ES 27) (%)



12a.12 klausimas. Nurodykite, ar sutinkate, ar nesutinkate su kiekvienu iš šių aspektų: - (MŪSŲ ŠALYJE) favoritizmas ir korupcija trukdo verslo konkurencijai (%)

	EU27	LT	SK	CY	FR	SI	BE	BG	EL	IT	PL	AT	CZ	SE	FI	IE	NL	PT	DE	MT	DK	ES	LV	EE	HR	HU	RO	LU	
Iš viso „Sutinku“	67	74	72	81	72	77	61	79	86	83	73	64	71	49	38	68	44	83	50	78	21	78	68	54	81	73	64	53	
2026 m. vasario–kovo mėn.	▲2	▲10	▲10	▲7	▲6	▲5	▲4	▲4	▲4	▲4	▲3	▲3	▲3	▲2	▲2	▲2	▲2	▲2	▲1	▲1	=	=	=	▼2	▼3	▼5	▼5	▼7	
Iš viso „Nesutinku“	23	13	17	9	16	16	32	8	10	14	18	27	20	46	47	17	49	4	37	18	69	13	16	27	13	22	25	27	
2025 m. sausio–vasario mėn.	▼1	▼2	▼6	▼3	▼5	▼4	▼4	▼3	▼3	▼3	▼5	▼1	=	▼1	▼3	=	▼1	▼1	▲2	▲3	▲4	▲2	▲4	=	=	▲5	▲2	▲7	
Nežinau	10	13	11	10	12	7	7	13	4	3	9	9	9	5	15	15	7	13	13	4	10	9	16	19	6	5	11	20	
2026 m. vasario–kovo mėn.	▼1	▼8	▼4	▼4	▼1	▼1	=	▼1	▼1	▼1	▲1	▼2	▼3	▼2	▲1	▼2	▼1	▼1	▼3	▼4	▼4	▼2	▼4	▲2	▲3	=	▲3	=	
2025 m. sausio–vasario mėn.																													
2026 m. vasario–kovo mėn.																													
2025 m. sausio–vasario mėn.																													

31 QC12a.12. Nurodykite, ar sutinkate, ar nesutinkate su kiekvienu iš šių aspektų: (MŪSŲ ŠALYJE) favoritizmas ir korupcija trukdo verslo konkurencijai

Kalbant apie apklausos punktus, kuriuose klausiama apie korupciją versle, socialinė ir demografinė analizė atskleidžia šiuos grupių skirtumus:

Lytis:

- Didžioji dauguma respondentų sutinka, kad korupcija kyla ir dėl - glaudžių verslo ir politikos ryšių (80 proc.)
- 69 proc. vyrų sutinka, kad favoritizmas ir korupcija trukdo verslo konkurencijai, ir tik nedaugelis (65 proc.) sutinka, kad korupcija yra jų šalies verslo kultūros dalis.

Amžius baigus mokslus:

- Respondentai, kurie baigė mokslus būdami 15 metų ar jaunesni, labiau linkę sutikti, kad norint sėkmingai dirbti versle būtini politiniai ryšiai (60 proc.), o tie, kurie baigė mokslus būdami 20 metų ar vyresni, sutinka mažiausiai (47 proc.).
- 15 metų ir jaunesni respondentai, kurie baigė mokslus, sutinka, kad favoritizmas ir korupcija trukdo verslo konkurencijai (69 proc.), o tai yra daugiau nei tie, kurie baigė mokslus 20 metų ir vyresni (64 proc.).
- Kalbant apie korupciją, verslo kultūros dalis taip pat yra tie, kurie baigė mokslus būdami 15 metų ar jaunesni, su šiuo teiginiu sutinka labiau (71 proc.), palyginti su tais, kurie baigė mokslus būdami 20 metų ar vyresni (57 proc.).

Socialinės ir profesinės kategorijos:

- Vadovaujantys darbuotojai labai pritaria visiems keturiems teiginiais, visų pirma dėl pernelyg glaudžių verslo ir politikos ryšių, lemiančių korupciją (80 proc.), favoritizmą ir korupciją, trukdančią verslo konkurencijai (73 proc.), o korupcija yra šalies verslo kultūros dalis (68 proc.).
- Mažiau tikėtina, kad studentai pritaris šiems teiginiais (76 proc. verslo ir politikos ryšių, 62 proc. varžomos konkurencijos, 56 proc. korupcijos yra verslo kultūros dalis ir 46 proc. politinių ryšių).

Pasitenkinimas demokratija

- Respondentai, kurie nėra patenkinti tuo, kaip demokratija veikia jų šalyje, yra labiau linkę sutikti su visais keturiais teiginiais, visų pirma tuo, kad favoritizmas ir korupcija trukdo verslo konkurencijai (75 proc., palyginti su 63 proc.), kad korupcija yra verslo kultūros dalis (74 proc., palyginti su 56 proc.) ir kad politiniai ryšiai yra būtini siekiant sėkmingo verslo (61 proc., palyginti su 48 proc.).

Balsų skaičiavimas

- Respondentai, kurie mano, kad jų balsas jų šalyje nėra svarbus, yra labiau linkę sutikti su visais keturiais teiginiais, o ypač dideli skirtumai susiję su korupcija, kuri yra verslo kultūros dalis (73 proc., palyginti su 57 proc.), nuomone, kad politiniai ryšiai yra būtini verslo sėkmei (60 proc., palyginti su 50 proc.), ir favoritizmu bei korupcija, trukdančiais verslo konkurencijai (73 proc., palyginti su 64 proc.).

Patyrę ar matę korupciją

- Su visais keturiais pareiškimais labiausiai sutinka tie respondentai, kurie yra patyrę korupciją arba yra jos liudininkai, ypač dėl favoritizmo ir korupcijos, trukdančios verslo konkurencijai (84 proc. asmenų, patyrusių korupciją, ir 78 proc. liudytojų, palyginti su 67 proc. asmenų, neturinčių patirties), ir įsitikinimas, kad norint sėkmingai dirbti versle būtini politiniai ryšiai (65 proc. ir 60 proc., palyginti su 53 proc.).

Pažinti žmogų, kuris ima kyšius

- Respondentai, kurie pažįsta ką nors, kas ima kyšius, dažniau nei tie, kurie to nedaro, sutinka su visais keturiais teiginiais, visų pirma tuo, kad glaudūs verslo ir politikos ryšiai lemia korupciją (88 proc., palyginti su 78 proc.), kad favoritizmas ir korupcija trukdo verslo konkurencijai (79 proc., palyginti su 66 proc.) ir kad politiniai ryšiai yra būtini verslo sėkmei (62 proc., palyginti su 53 proc.).

„Eurobarometro“ specialioji apklausa Nr. 573
Piliečių požiūris į korupciją ES 2026 m.

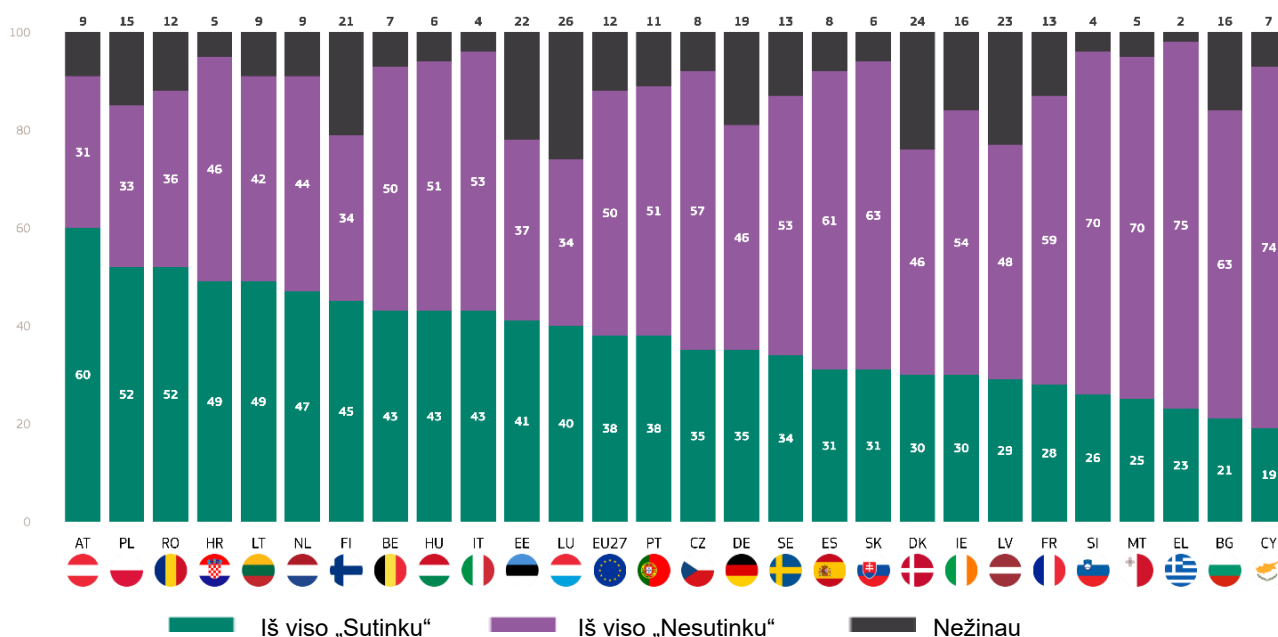
QC12a Nurodykite, ar sutinkate, ar nesutinkate su kiekvienu iš šių dalykų: Iš viso „sutinku“ (% – ES)				
	Pernelyg glaudūs verslo ir politikos ryšiai (MŪSŲ ŠALYJE) lemia korupciją	(MŪSŲ ŠALYJE) favoritizmas ir korupcija trukdo verslo konkurencijai	Korupcija yra verslo kultūros dalis (MŪSŲ ŠALYJE)	(MŪSŲ ŠALYJE) vienintelis būdas sėkmingai dirbti yra turėti politinių ryšių
27 ES valstybės narės	79	67	63	54
Lytis				
Žmogus	80	69	65	54
Moteris	78	66	62	54
Amžius				
15-24	74	63	58	51
25-39	79	67	62	52
40-54	81	71	66	56
>=55	79	66	63	54
Išsilavinimas (pabaiga)				
15<=	78	69	71	60
16-19	80	71	68	59
>=20	80	64	57	47
Vis dar studijuoja	24	60	55	45
Socialinė ir profesinė kategorija				
Savarankiškai dirbantys asmenys	81	69	64	50
Vadovai	27	46	55	47
Kitos baltos apykaklės	81	70	68	57
Fiziniai darbuotojai	80	73	68	58
Namų šeimininkai	74	67	65	59
Bedarbiai	79	69	68	54
Išėjęs į pensiją	78	66	63	53
Moksleiviai	76	62	56	46
Sąskaitų apmokėjimo sunkumai				
Didžiąją laiko dalį	80	71	73	62
Kartkartėmis	79	72	69	62
Beveik niekada / niekada	79	65	60	50
Pasitenkinimas demokratija savo šalyje				
Patenkintas (-a)	78	63	56	48
Nepatenkintas	82	75	74	61
Mano balsas svarbus (mūsų šalyje)				
Iš viso „Sutinku“	78	64	57	50
Iš viso „Nesutinku“	82	73	73	60
Patyrusi ar pastebėjusi korupciją				
Taip, patyręs	84	84	82	65
Taip, liudytojas	85	78	78	60
Ne	79	67	62	53
Pažįsti žmogų, kuris ima kyšius				
Taip	88	79	79	62
Ne	78	66	61	53

3. Kova su korupcija

Europiečiai ir toliau pesimistiškai vertina savo šalies pastangas veiksmingai kovoti su korupcija.

valstybės narės, kuriose šiam teiginiui pritaria daugiau nei vienas iš dviejų respondentų. Respondentai mažiausiai linkę sutikti Kipre (19 proc.), Bulgarijoje (21 proc.) ir Graikijoje (23 proc.).

QC12a5: Nurodykite, ar sutinkate, ar nesutinkate su kiekvienu iš šių aspektų: - (MŪSŲ ŠALYJE) baudžiamasis persekiojimas yra pakankamai sėkmingas, kad atgrasytų žmones nuo korupcinės veiklos (%)



Europos Sąjungos respondentai vis dar menkai vertina kovos su - korupcija priemonių veiksmingumą. Respondentų buvo klausama, ar jie sutinka, ar nesutinka, kad jų šalyje yra pakankamai sėkmingo baudžiamojo persekiojimo, kad atgrasytų žmones nuo korupcinės praktikos.

Visoje ES pusė respondentų (50 proc.) su šiuo teiginiu nesutinka, o šiek tiek daugiau nei trečdalis respondentų (38 proc.) jam pritaria.

24 valstybėse narėse mažiau nei pusė respondentų mano, kad baudžiamasis persekiojimas yra pakankamai sėkmingas, kad atgrasytų nuo korupcinės praktikos. Austrija (60 proc.), Lenkija ir Rumunija (po 52 proc.) yra vienintelės trys

Palyginti su 2025, daugiau respondentų sutinka, kad yra pakankamai sėkmingų baudžiamojo persekiojimo atvejų, kad atgrasytų žmones nuo korupcinės praktikos: jų padaugėjo 19 valstybių narių, o sumažėjo penkiose. Didžiausias padidėjimas užfiksuotas Kroatijoje (49 proc., +9 proc. punktai) ir Vengrijoje (43 proc., +9 proc. punktai). O didžiausias sumažėjimas, taigi ir pablogėjimas, nustatytas Graikijoje (23 proc., -10 proc. punktų) ir Maltoje (25 proc., -7 proc. punktai).

QC12a5: Nurodykite, ar sutinkate, ar nesutinkate su kiekvienu iš šių aspektų: - (MŪSŲ ŠALYJE) baudžiamasis persekiojimas yra pakankamai sėkmingas, kad atgrasytų žmones nuo korupcinės veiklos (%)

	EU27	HR	HU	LV	PL	PT	AT	LU	SE	SK	CY	FR	LT	BG	EE	CZ	DK	ES	IE	RO	IT	NL	SI	DE	FI	BE	MT	EL
Iš viso „Sutinku“	38	49	43	29	52	38	60	40	34	31	19	28	49	21	41	35	30	31	30	52	43	47	26	35	45	43	25	23
2026 m. vasario–kovo mėn.	▲2	▲9	▲9	▲6	▲6	▲6	▲5	▲5	▲5	▲5	▲4	▲4	▲4	▲3	▲3	▲1	▲1	▲1	▲1	=	=	=	▼3	▼4	▼6	▼7	▼10	
Iš viso „Nesutinku“	50	46	51	48	33	51	31	34	53	63	74	59	42	63	37	57	46	61	54	36	53	44	70	46	34	50	70	75
2025 m. sausio–vasario mėn.	▼2	▼11	▼7	▼4	▼10	▼6	▼4	▼5	▼6	▼2	▼5	▼4	▼2	▼2	=	▲1	=	▼2	=	▼5	▲3	▲1	▲3	▲3	▲2	▲5	▲11	▲11
Nežinau	12	5	6	23	15	11	9	26	13	6	7	13	9	16	22	8	24	8	16	12	4	9	4	19	21	7	5	2
2026 m. vasario–kovo mėn.	=	▲2	▼2	▼2	▲4	=	▼1	=	▲1	▼3	▲1	=	▼2	▼1	▼3	▼2	▼1	▲1	▼1	▲4	▼3	▼1	▼3	=	▲2	▲1	▼4	▼1
2025 m. sausio–vasario mėn.																												

„Eurobarometro“ specialioji apklausa Nr. 573
Piliečių požiūris į korupciją ES 2026 m.

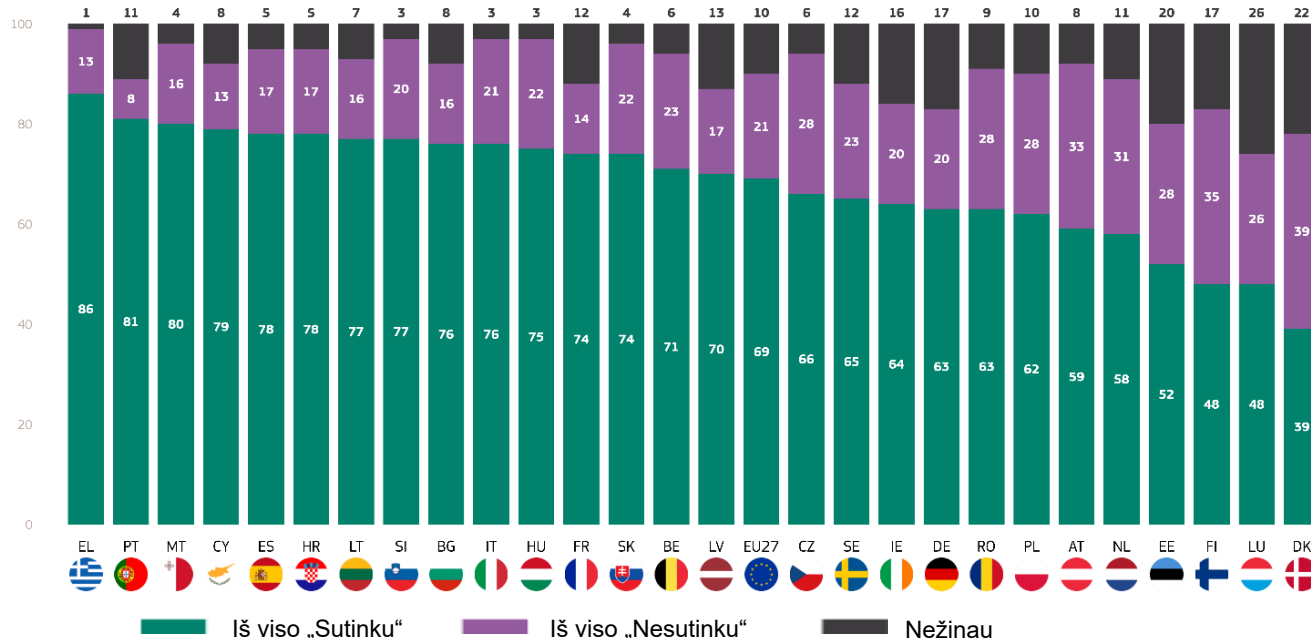
Beveik septyni iš dešimties piliečių (69 proc., + 3 proc. punktai) sutinka, kad aukšto lygio korupcijos bylos jų šalyje nagrinėjamos nepakankamai. Kita vertus, 21% (-3 pp) nesutinka su teiginiu.

užfiksuotas Maltoje (80 proc., +10 proc. punktų) ir Belgijoje (71 proc., +9 proc. punktai).

Priešingai, labiausiai su šiuo teiginiu nesutinkančių piliečių padaugėjo Vengrijoje (22 proc., + 4 proc. punktai).

24 valstybėse narėse daugiau kaip pusė gyventojų mano, kad aukšto lygio korupcijos bylos jų šalyje nagrinėjamos netinkamai. Tačiau Danija (39 proc.), taip pat Liuksemburgas ir Suomija (po 48 proc.) yra vienintelės šios tendencijos išimtys, nes mažiau nei pusė gyventojų pritaria šiai nuomonei. Trijose šalyse bent aštuoni iš dešimties respondentų sutinka su teiginiu, kad aukšto lygio korupcijos bylos jų šalyje nagrinėjamos nepakankamai: Graikijoje (86 proc.), Portugalijoje (81 proc.) ir Maltoje (80 proc.).

QC12a6: Nurodykite, ar sutinkate, ar nesutinkate su kiekvienu iš šių aspektų: Aukšto lygio korupcijos bylos (MŪSŲ ŠALYJE) nagrinėjamos nepakankamai (%)



Palyginti su 2025 m., 19 valstybių narių susitarimas, kad aukšto - lygio korupcijos bylos nagrinėjamos nepakankamai, padidėjo, o keturiose sumažėjo. Didžiausias padidėjimas

QC12a6: Nurodykite, ar sutinkate, ar nesutinkate su kiekvienu iš šių aspektų: Aukšto lygio korupcijos bylos (MŪSŲ ŠALYJE) nagrinėjamos nepakankamai (%)

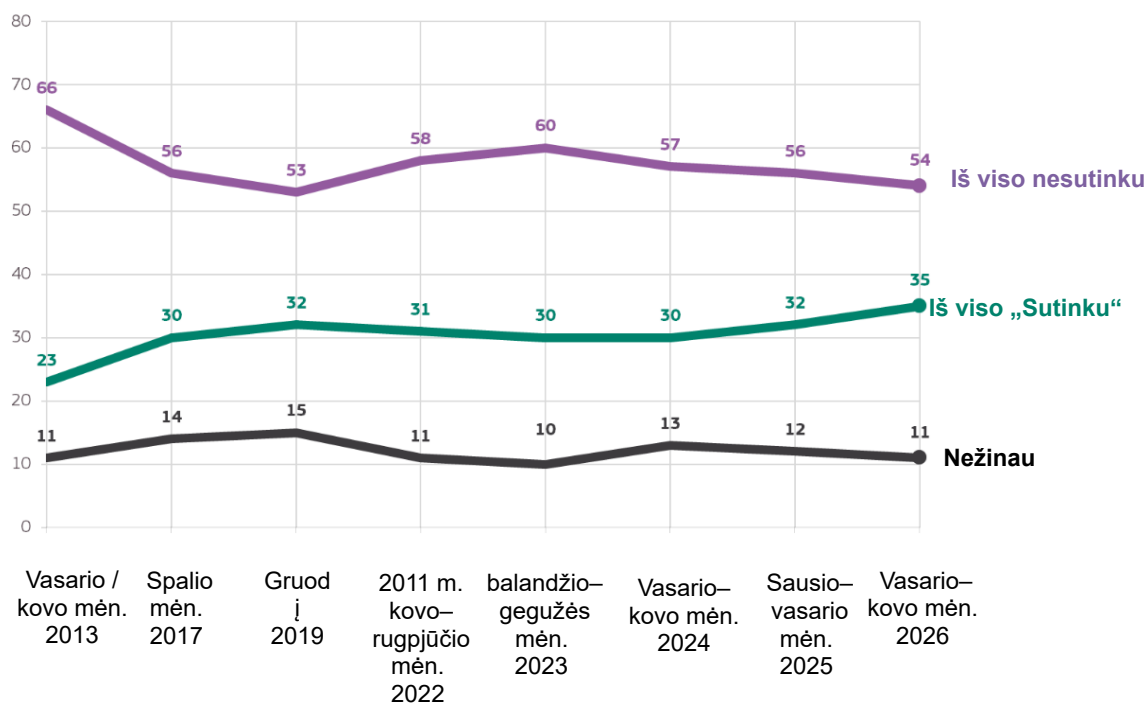
	EU27	MT	BE	DE	PT	EL	CZ	FI	SE	LT	SK	IT	LV	NL	RO	BG	EE	IE	PL	SI	AT	DK	ES	FR	CY	HR	HU	LU
Iš viso „Sutinku“	69	80	71	63	81	86	66	48	65	77	74	76	70	58	63	76	52	64	62	77	59	39	78	74	79	78	75	48
2026 m. vasario–kovo mėn.	↗3	↗10	↗9	↗7	↗7	↗6	↗5	↗5	↗5	↗4	↗4	↗3	↗2	↗2	↗2	↗1	↗1	↗1	↗1	=	=	=	=	=	↘1	↘2	↘3	↘6
Iš viso „Nesutinku“	21	16	23	20	8	13	28	35	23	16	22	21	17	31	28	16	28	20	28	20	33	39	17	14	13	17	22	26
2025 m. sausio–vasario mėn.	↘3	↘5	↘9	↘7	↘7	↘4	↘2	↘6	↘5	↘1	=	↘1	↘2	↘2	↘4	↘1	↘2	=	↘1	↘2	↘2	=	=	=	↘2	=	↘4	↘3
Nežinau	10	4	6	17	11	1	6	17	12	7	4	3	13	11	9	8	20	16	10	3	8	22	5	12	8	5	3	26
2026 m. vasario–kovo mėn.	=	↘5	=	=	=	↘2	↘3	↗1	=	↘3	↘4	↘2	↘4	=	↗2	=	↗1	↘1	=	↘3	↘2	=	=	=	↗3	↗2	↘1	↗3
2025 m. sausio–vasario mėn.																												
2026 m. vasario–kovo mėn.																												
2025 m. sausio–vasario mėn.																												

„Eurobarometro“ specialioji apklausa Nr. 573
Piliečių požiūris į korupciją ES 2026 m.

Visose valstybėse narėse daugiau kaip pusė respondentų (54 proc., –2 proc. punktai) nesutinka, kad jų nacionalinės vyriausybės pastangos kovoti su korupcija yra veiksmingos, o daugiau kaip trečdalis (35 proc., +3 proc. punktai) pritaria šiam teiginiui.

Vertinant tendencijas laikui bėgant, sutarimo, kad nacionalinės vyriausybės veiksmingai kovoja su korupcija, lygis nuo 2019 m. išliko iš esmės stabilus, o neseniai atliktų apklausų rezultatai šiek tiek padidėjo (+2 proc. punktai 2024–2025 m., +3 proc. punktai 2025–2026 m.). Priešingai, respondentų, kurie nesutinka, procentinė dalis skiriasi labiau: 2023 m. pasiekęs aukščiausią lygį – 60 proc., nuo to laiko jis nuolat mažėjo ir dabartinėje bangoje pasiekė 54 proc.

QC 12a.7 Nurodykite, ar sutinkate, ar nesutinkate su kiekvienu iš šių klausimų: Vyriausybės pastangos kovoti su korupcija yra veiksmingos (%)



„Eurobarometro“ specialioji apklausa Nr. 573
Piliečių požiūris į korupciją ES 2026 m.

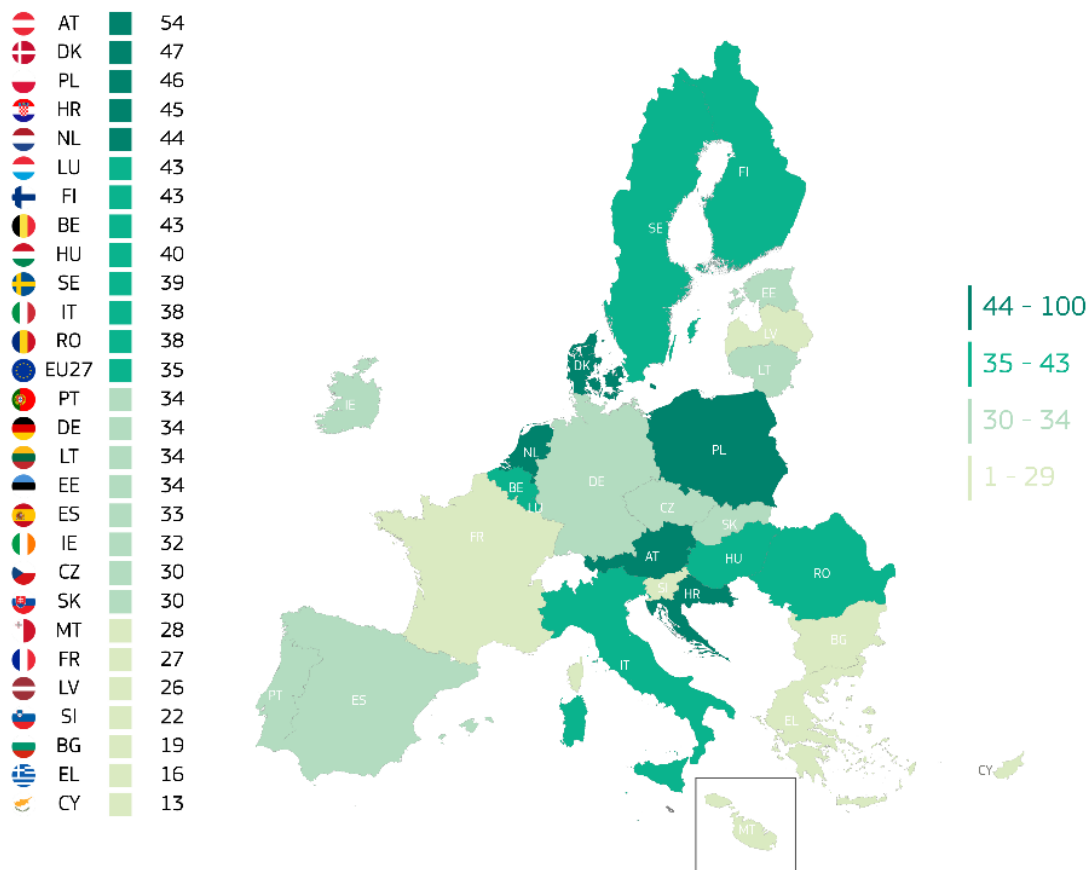
Austrija yra vienintelė valstybė narė, kurioje bent pusė respondentų mano, kad jų vyriausybės pastangos kovoti su korupcija yra veiksmingos (54 proc.).

nustatytas Kroatijoje (45 proc., + 11 proc. punktų) ir Vengrijoje (40 proc., + 8 proc. punktai).

Kitose 26 valstybėse narėse šiam teiginiui pritaria mažiau nei pusė respondentų. Nesutarimai labiausiai paplitę Graikijoje (83 proc.), Kipre (81 proc.) ir Slovėnijoje (74 proc.).

Priešingai, susitarimas sumažėjo trijose valstybėse narėse, visų pirma Graikijoje (16 proc., –8 proc. punktai).

QC12a.7: Nurodykite, ar sutinkate su kiekvienu iš šių aspektų: (VALSTYBĖ) Vyriausybės pastangos kovoti su korupcija yra veiksmingos. Iš viso „sutinku“ (ES 27) (%)



Palyginti su 2025, respondentų, kurie sutinka, kad jų vyriausybės pastangos kovoti su korupcija yra veiksmingos, dalis padidėjo 20 valstybių narių. Didžiausias padidėjimas

QC12a.7: Nurodykite, ar sutinkate, ar nesutinkate su kiekvienu iš šių aspektų: Vyriausybės pastangos kovoti su korupcija yra veiksmingos (%)

	EU27	HR	HU	FR	LU	LV	DK	PL	SE	AT	CZ	ES	LT	PT	BG	DE	EE	NL	SI	SK	MT	BE	CY	FI	IE	IT	RO	EL
Iš viso „Sutinku“	35	45	40	27	43	26	47	46	39	54	30	33	34	34	19	34	34	44	22	30	28	43	13	43	32	38	38	16
2026 m. vasario–kovo mėn.	+3	+11	+8	+7	+7	+7	+5	+5	+5	+4	+4	+4	+4	+4	+3	+3	+3	+2	+2	+2	+1	=	=	=	=	-1	-1	+8
Iš viso „Nesutinku“	54	50	56	60	31	59	30	41	46	35	62	61	57	58	71	46	46	43	74	63	68	50	81	39	52	59	53	83
2025 m. sausio–vasario mėn.	+2	+13	+6	+4	+6	+5	+6	+6	+2	+2	+4	+1	+4	+1	+4	+2	+1	+2	+1	+2	+1	=	+2	+1	+2	+1	+10	
Nežinau	11	5	4	13	26	15	23	13	15	11	8	6	9	8	10	20	20	13	4	7	4	7	6	18	16	3	9	1
2026 m. vasario–kovo mėn.	-1	+2	+2	+3	+1	+2	+1	+1	+1	+2	+2	=	+3	=	+2	+1	+1	+1	+4	+1	+3	+1	=	+2	+1	+1	+2	+2
2025 m. sausio–vasario mėn.																												
2026 m. vasario–kovo mėn.																												
2025 m. sausio–vasario mėn.																												

„Eurobarometro“ specialioji apklausa Nr. 573
Piliečių požiūris į korupciją ES 2026 m.

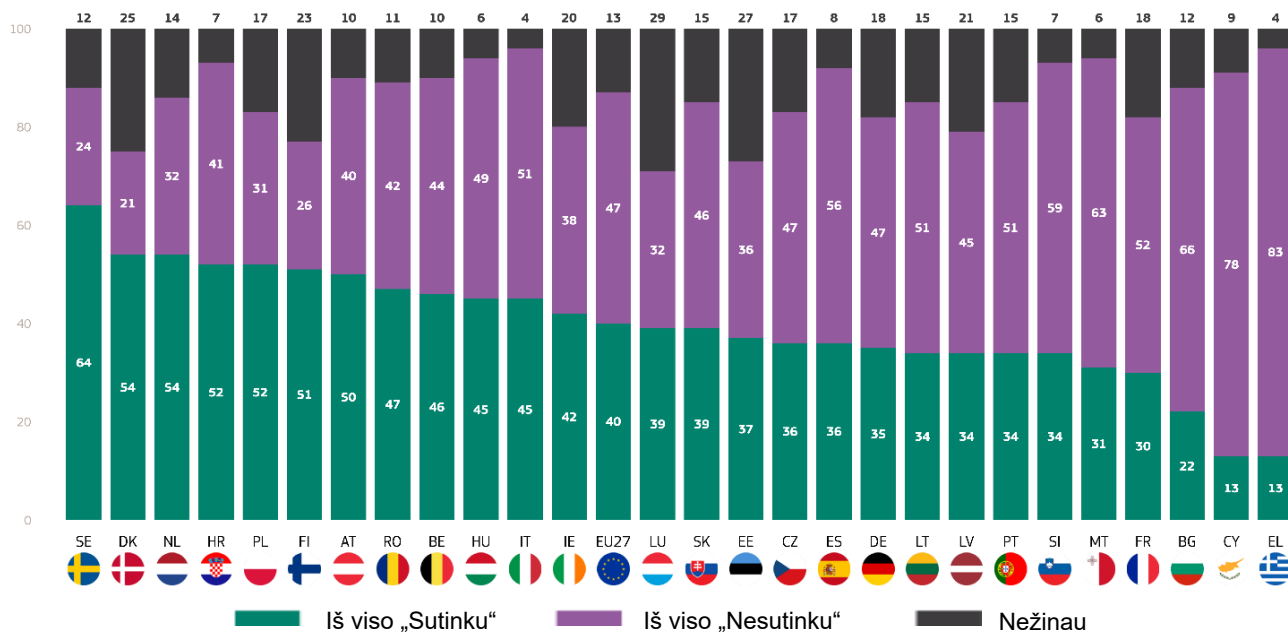
Paklausti, ar sutinka, kad kovos su korupcija priemonės jų šalyje būtų taikomos nešališkai ir be pašalinių motyvų, keturi iš dešimties respondentų visose valstybėse narėse (40 proc.) sutinka su šiuo teiginiu. Tačiau beveik pusė respondentų (47 proc.) su tuo nesutinka, o 13 proc. teigia to nežinantys.

Nacionaliniu lygmeniu bent pusė respondentų sutinka, kad kovos su korupcija priemonės nešališkai taikomos septyniose valstybėse narėse: Švedijoje (64 proc.), Danijoje ir Nyderlanduose (po 54 proc.), Kroatijoje ir Lenkijoje (po 52 proc.), Suomijoje (51 proc.) ir Austrijoje (50 proc.).

Priešingai, respondentai labiausiai linkę nesutikti su šiuo teiginiu Graikijoje (83 proc.), Kipre (78 proc.) ir Bulgarijoje (66 proc.).

Palyginti su 2025, 18-oje valstybių narių padaugėjo respondentų, kurie sutinka, kad kovos su korupcija priemonės jų šalyje taikomos nešališkai ir be pašalinių motyvų. Didžiausias padidėjimas nustatytas Švedijoje (64 proc., + 11 proc. punktų), Lietuvoje (34 proc., + 9 proc. punktai), Kroatijoje (52 proc., + 6 proc. punktai) ir Latvijoje (34 proc., + 6 proc. punktai).

QC12a.13. Nurodykite, ar sutinkate, ar nesutinkate su kiekvienu iš šių aspektų: - (MŪSŲ ŠALYJE) kovos su korupcija priemonės taikomos nešališkai ir be pašalinių motyvų (%)



Taip pat pažymėtina, kad šešiose valstybėse narėse bent vienas iš penkių respondentų atsakė „nežinau“, o didžiausia dalis respondentų buvo Liuksemburge (29 proc.), Estijoje (27 proc.) ir Danijoje (25 proc.).

KK 12a.13. Nurodykite, ar sutinkate, ar nesutinkate su kiekvienu iš šių aspektų: - (MŪSŲ ŠALYJE) kovos su korupcija priemonės taikomos nešališkai ir be pašalinių motyvų (%)

	EU27	SE	LT	HR	LV	HU	IE	LU	PL	PT	SI	SK	BG	DK	ES	AT	CZ	DE	FR	CY	NL	FI	IT	RO	EE	MT	BE	EL
Iš viso „Sutinku“	40	64	34	52	34	45	42	39	52	34	34	39	22	54	36	50	36	35	30	13	54	51	45	47	37	31	46	13
2026 m. vasario–kovo mėn.	▲1	▲11	▲9	▲6	▲6	▲4	▲4	▲4	▲4	▲4	▲4	▲4	▲3	▲3	▲3	▲2	▲2	▲1	▲1	-	-	▼1	▼1	▼1	▼2	▼2	▼4	▼8
Iš viso „Nesutinku“	47	24	51	41	45	49	38	32	31	51	59	46	66	21	56	40	47	47	52	78	32	26	51	42	36	63	44	83
2025 m. sausio–vasario mėn.	-	▼8	▼4	▼10	▼1	▼4	-	▼5	▼3	▼6	▼1	▲1	▼2	▼6	▼2	▼1	▲1	-	▲1	▼2	-	-	▲3	▼2	▲4	▲7	▲3	▲8
Nežinau	13	12	15	7	21	6	20	29	17	15	7	15	12	25	8	10	17	18	18	9	14	23	4	11	27	6	10	4
2026 m. vasario–kovo mėn.	▼1	▼3	▼5	▲4	▼5	-	▼4	▲1	▼1	▲2	▼3	▼5	▼1	▲3	▼1	▼1	▼3	▼1	▼2	▲2	-	▲1	▼2	▲3	▼2	▼5	▲1	-
2025 m. sausio–vasario mėn.																												
2026 m. vasario–kovo mėn.																												
2025 m. sausio–vasario mėn.																												

Socialinėje -demografinėje analizėje pabrėžiami šie skirtumai tarp skirtingų grupių:

Lytis

- Vyrai šiek tiek dažniau nei moterys sutinka, kad jų šalyje aukšto -lygio korupcijos bylos nagrinėjamos nepakankamai (71 proc., palyginti su 68 proc.).
- Lyčių skirtumai, susiję su pakankamo baudžiamojo persekiojimo suvokimu (38 proc. vyrų ir 37 proc. moterų) ir vyriausybės pastangų kovoti su korupcija veiksmingumu (36 proc. ir 35 proc.), yra labai nedideli.

Socio -profesinės grupės

- Labiausiai paplitęs bedarbių (75 proc.) įsitikinimas, kad aukšto - lygio korupcijos atvejai nagrinėjami nepakankamai, po jų eina fizinį darbą dirbantys darbuotojai ir kiti baltaodžiai -collar darbuotojai (po 71 proc.). Studentai yra mažiausiai linkę sutikti su šiuo teiginiu (66%).
- Susitarimas, kad yra pakankamai sėkmingų baudžiamojo persekiojimo atvejų siekiant atgrasyti nuo korupcinės praktikos, yra didžiausias tarp kitų baltaodžių -collar darbuotojų (41 proc.), vadovų ir fizinį darbą dirbančių darbuotojų (po 40 proc.) ir studentų (40 proc.), o mažiausias – tarp bedarbių (28 proc.).
- Veiksmingų vyriausybės veiksmų suvokimas labiausiai paplitęs tarp kitų baltaodžių -collar darbuotojų (39 proc.) ir vadovų (38 proc.) ir mažiausiai paplitęs tarp savarankiškai dirbančių asmenų (31 proc.).

Pasitenkinimas demokratija

- Respondentai, patenkinti tuo, kaip demokratija veikia jų šalyje, labiau linkę sutikti su tuo, kad kovos su korupcija priemonės taikomos nešališkai (48 proc., palyginti su 30 proc.), kad baudžiamasis persekiojimas yra pakankamai sėkmingas (45 proc., palyginti su 29 proc.) ir kad vyriausybės pastangos kovoti su korupcija yra veiksmingos (44 proc., palyginti su 24 proc.).
- Priešingai, respondentai, kurie nėra patenkinti demokratija, labiau linkę sutikti su tuo, kad aukšto - lygio korupcijos bylos nagrinėjamos nepakankamai (76 proc., palyginti su 65 proc.).

Balso skaičiavimas

- Respondentai, kurie mano, kad jų balsas jų šalyje neįskaitomas, labiau linkę sutikti, kad aukšto -lygio korupcijos bylos nagrinėjamos nepakankamai (74 proc., palyginti su 67 proc.).
- Tie, kurie mano, kad jų nuomonė svarbi, daug dažniau sutinka, kad kovos su korupcija priemonės taikomos

nešališkai (47 proc., palyginti su 29 proc.), kad baudžiamasis persekiojimas yra pakankamai sėkmingas (44 proc., palyginti su 28 proc.) ir kad vyriausybės pastangos kovoti su korupcija yra veiksmingos (42 proc., palyginti su 24 proc.).

Korupcijos patirtis

- Su korupcija susidūrę respondentai daug labiau linkę sutikti, kad aukšto - lygio korupcijos bylos nagrinėjamos nepakankamai (82 proc.), nei tie, kurie korupcijos nepatyrė ar nematė (69 proc.).
- Šie respondentai rečiau sutinka, kad priemonės taikomos nešališkai (32 proc., palyginti su 41 proc.), kad baudžiamasis persekiojimas yra pakankamai sėkmingas (30 proc., palyginti su 38 proc.) arba kad vyriausybės pastangos kovoti su korupcija yra veiksmingos (24 proc., palyginti su 36 proc.).

Žinios apie kyšininkavimą

- Respondentai, pažįstantys ką nors, kas ima kyšius, dažniau nei tie, kurie netiki, kad aukšto -lygio korupcijos bylos nagrinėjamos nepakankamai (83 proc., palyginti su 67 proc.).
- Jie taip pat mažiau linkę anti-korupcijos priemones laikyti nešališkomis (32 proc., palyginti su 41 proc.), manyti, kad baudžiamasis persekiojimas yra pakankamai sėkmingas (28 proc., palyginti su 39 proc.), arba manyti, kad vyriausybės pastangos yra veiksmingos (24 proc., palyginti su 36 proc.).

„Eurobarometro“ specialioji apklausa Nr. 573
Piliečių požiūris į korupciją ES 2026 m.

QC12a Nurodykite, ar sutinkate, ar nesutinkate su kiekvienu iš šių dalykų: „Iš viso sutinku“ (proc., ES)	Aukšto lygio korupcijos bylos nėra pakankamai nagrinėjamos (MŪSŲ ŠALYJE)	(MŪSŲ ŠALYJE) kovos su korupcija priemonės taikomos nešališkai ir be pašalinių motyvų	(MŪSŲ ŠALYJE) baudžiamasis persekiojimas yra pakankamai sėkmingas, kad atgrasytų žmones nuo korupcinės praktikos	Vyriausybės pastangos kovoti su korupcija yra veiksmingos
27 ES valstybės narės	69	40	38	35
Lytis				
Žmogus	71	40	38	36
Moteris	68	40	37	35
Amžius				
15-24	67	38	40	34
25-39	69	41	39	37
40-54	71	43	40	36
>=55	69	38	35	34
Išsilavinimas (pabaiga)				
15<=	71	34	33	32
16-19	70	39	38	35
>=20	68	43	38	36
Vis dar studijuoja	66	36	40	34
Socialinė ir profesinė kategorija				
Savarankiškai dirbantys asmenys	67	36	36	31
Vadovai	67	43	40	38
Kitos baltos apykaklės	71	46	41	39
Fiziniai darbuotojai	71	42	40	37
Namų šeimininkai	69	37	34	32
Bedarbiai	75	35	28	32
Išėjęs į pensiją	69	37	36	33
Moksleiviai	66	38	40	36
Sąskaitų apmokėjimo sunkumai				
Didžiąją laiko dalį	75	31	31	28
Kartkartėmis	71	40	39	35
Beveik niekada / niekada	68	41	38	36
Pasitenkinimas demokratija savo šalyje				
Patenkintas (-a)	65	48	45	44
Nepatenkintas	76	30	29	24
Mano balsas svarbus (mūsų šalyje)				
Iš viso „Sutinku“	67	47	44	42
Iš viso „Nesutinku“	74	29	28	24
Patyrusi ar pastebėjusi korupciją				
Taip, patyręs	82	32	30	24
Taip, liudytojas	77	30	34	25
Ne	69	41	38	36
Pažįsti žmogų, kuris ima kyšius				
Taip	83	32	28	24
Ne	67	41	39	36

III. Patirtis kyšininkavimo srityje

1. Asmeninė kyšininkavimo patirtis

Nedidelė europiečių mažuma teigia per pastaruosius 12 mėnesių patyrusi korupciją arba tapusi jos liudininkais.

Respondentų buvo klausiama, ar per pastaruosius 12 mėnesių jie patyrė korupcijos atvejų arba buvo jų liudininkai.³²

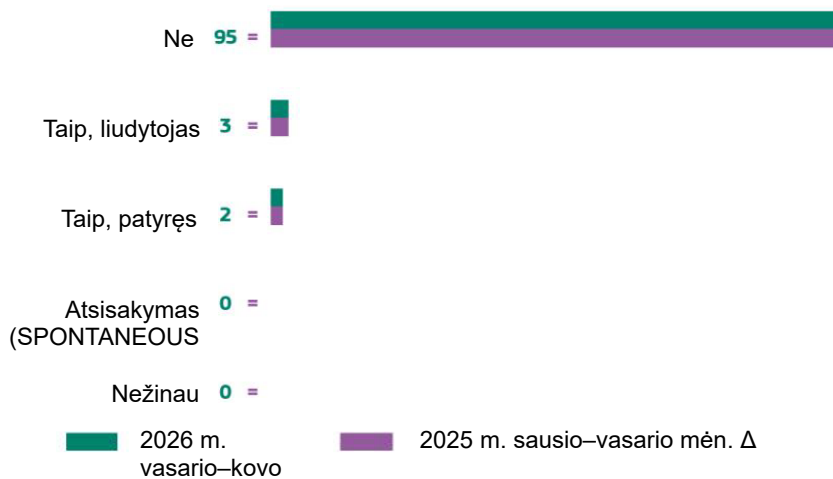
Visoje ES nedidelė respondentų mažuma (5 proc.) teigia patyrė korupciją ir (arba) tapę jos liudininkais – ši dalis, palyginti su 2025 m., nepasikeitė. Konkrečiau, 2 proc. respondentų teigia asmeniškai patyrė korupciją, o 3 proc.

teigia matę korupciją. Abu skaičiai išlieka stabilūs, palyginti su ankstesne apklausa.

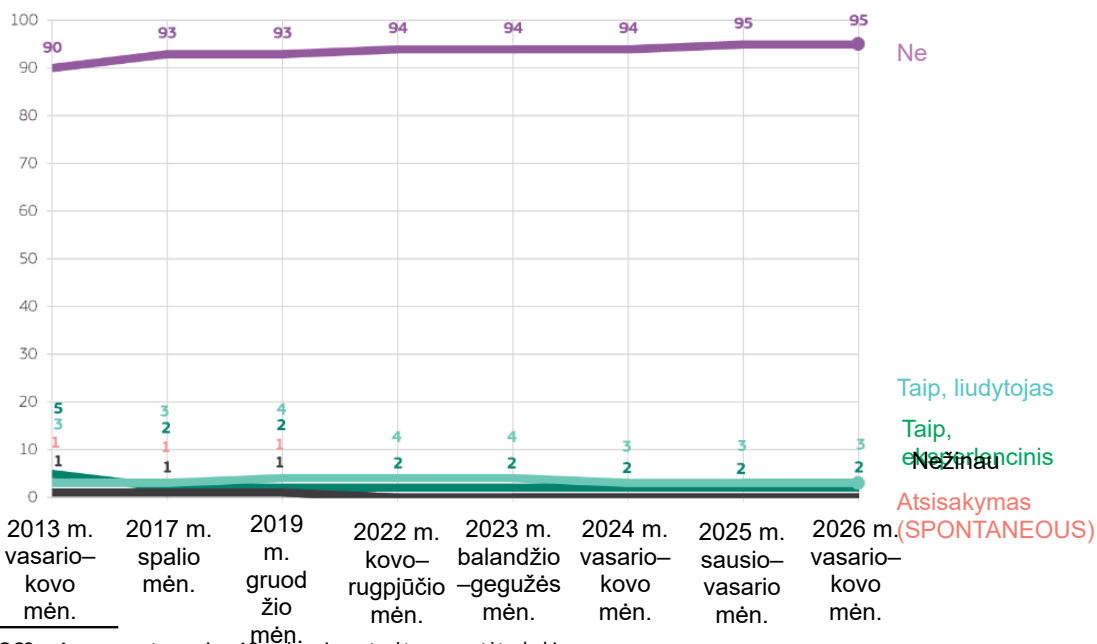
Didžioji dauguma respondentų (95 proc. nepakito) teigia per pastaruosius 12 mėnesių nepatyrę ir nematę jokių korupcijos atvejų.

Žvelgiant į tendencijas laikui bėgant, respondentų, kurie teigia nepatyrę korupcijos arba jos nematę, dalis nuo 2017 m. nuolat buvo didelė ir per tą laikotarpį svyravo tik nežymiai.

QC9a: Ar per pastaruosius 12 mėnesių patyrėte ar matėte kokių nors korupcijos atvejų? (ES 27) (%)



QC9a Ar per pastaruosius 12 mėnesių patyrėte ar matėte kokių nors korupcijos atvejų? (Galimi daugiašaliai atsakymai) (proc., ES)



32 QC9a. Ar per pastaruosius 12 mėnesių patyrėte ar matėte kokių nors korupcijos atvejų? (Galimi keli atsakymai)

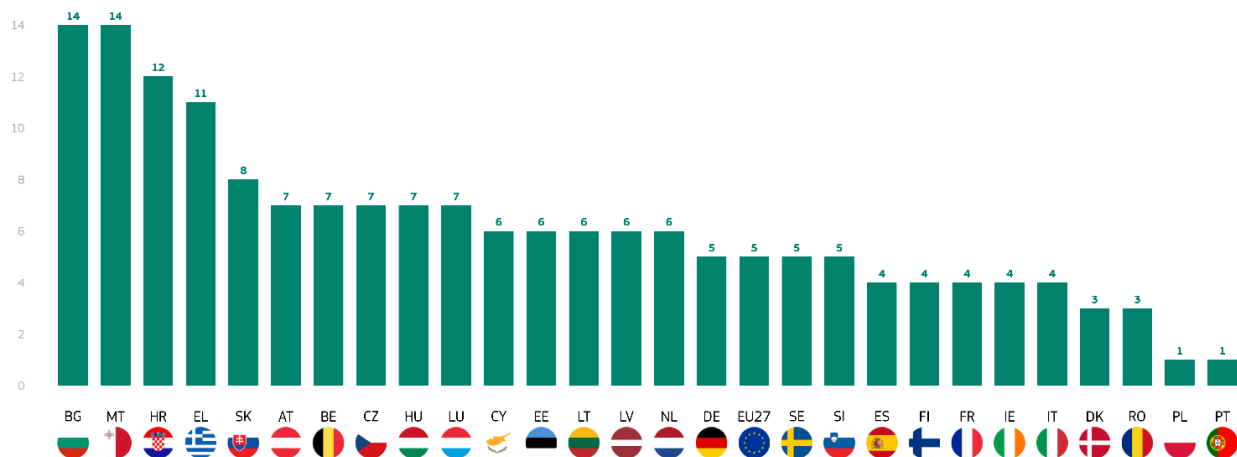
„Eurobarometro“ specialioji apklausa Nr. 573
Piliečių požiūris į korupciją ES 2026 m.

Keturiuose šalyse per pastaruosius 12 mėnesių bent vienas iš dešimties šalių yra matęs ir (arba) patyręs korupcijos atvejį: Bulgarijoje ir Maltoje (po 14 proc.), Kroatijoje (12 proc.) ir Graikijoje (11 proc.). Respondentai rečiausiai praneša matę ar patyrę korupcijos atvejį Portugalijoje, Lenkijoje (po 1 proc.), Rumunijoje ir Danijoje (po 3 proc.).

Visose valstybėse narėse daugiau kaip aštuoni iš dešimties respondentų teigia per pastaruosius 12 mėnesių nebuvę korupcijos atvejų liudininkai ar su jais nesusidūrę. Respondentai dažniausiai teigia nematę ir nepatyrę korupcijos atvejų Portugalijoje, Lenkijoje (po 99 proc.), Rumunijoje ir Danijoje (po 97 proc.).

Nuo 2025 m. korupcijos atvejų skaičius šiek tiek padidėjo 12 šalių, visų pirma Maltoje (14 proc., + 5 proc. punktai). Kita vertus, mažiau respondentų tai daro aštuoniuose šalyse, o labiausiai sumažėjo Slovakijoje (8 proc., -3 proc. punktai), Lenkijoje (1 proc., -3 proc. punktai) ir Kipre (6 proc., -3 proc. punktai).

QC9a: Ar per pastaruosius 12 mėnesių patyrėte ar matėte kokių nors korupcijos atvejų? - Iš viso "Taip" (%)



QCQaNET: Ar per pastaruosius 12 mėnesių patyrėte ar matėte kokių nors korupcijos atvejų? (%)

	EU27	MT	BG	EL	LV	DE	EE	HU	IE	LT	LU	SE	SI	BE	CZ	DK	ES	HR	IT	PT	AT	FI	FR	RO	NL	CY	PL	SK
Iš viso „Taip“	5	14	14	11	6	5	6	7	4	6	7	5	5	7	7	3	4	12	4	1	7	4	4	3	6	6	1	8
Ne	=	▲5	▲2	▲2	▲2	▲1	▲1	▲1	▲1	▲1	▲1	▲1	▲1	=	=	=	=	=	=	=	▼1	▼1	▼1	▼1	▼2	▼3	▼3	▼3
Atsisakymas (SPONTANEOUS)	95	86	82	89	94	95	91	92	95	90	93	95	95	93	92	96	96	87	96	99	91	96	96	94	94	93	98	91
Nežinau	=	▼4	▼3	▼2	▼2	▼1	▼1	▼1	▼1	▼3	▼1	▼1	▼1	=	=	▼1	▲1	▲1	=	▲1	▲1	▲1	▲1	▼1	▲2	▲2	▲2	▲4
2026 m. vasario–kovo mėn.	0	0	3	0	0	0	2	0	1	4	0	0	0	0	0	0	0	1	0	0	2	0	0	2	0	1	1	1
2025 m. sausio–vasario mėn.	=	▼1	▲1	=	=	=	▲1	=	▲1	▲2	=	=	=	=	▼1	=	▼1	▼1	=	▼1	=	=	=	▲1	=	▲1	▲1	▼1
2026 m. vasario–kovo mėn.	0	0	1	0	0	0	1	1	0	0	0	0	0	0	1	1	0	0	0	0	0	0	0	1	0	0	0	0
2025 m. sausio–vasario mėn.	=	=	=	=	=	=	▼1	=	▼1	=	=	=	=	=	▲1	▲1	=	=	=	=	=	=	=	▲1	=	=	=	=

Socialinė ir demografinė analizė rodo, kad tik nedidelė mažuma patyrė ir (arba) matė korupcijos atvejį per pastaruosius 12 mėnesių, o tarp grupių didelių skirtumų nėra.

2. Patirtis kyšininkavimo darbe

Korupcijos liudininkai dažniausiai būna darbe, su juo susijusiuose kontekstuose.

QC9a Ar per pastaruosius 12 mėnesių patyrėte ar matėte kokį nors korupcijos atvejį?	Iš viso „Taip“	Ne	Atsakymas (SPONTANEOUS)
27 ES valstybės narės	5	95	0
Lytis			
Žmogus	6	93	1
Moteris	4	96	0
Amžius			
15-24	5	95	0
25-39	6	94	0
40-54	6	93	1
>=55	3	96	1
Išsilavinimas (pabaiga)			
<=15	2	97	1
16-19	5	95	0
>=20	5	94	1
Vis dar studijuoja	4	95	1
Socialinė ir profesinė kategorija			
Savarankiškai dirbantys asmenys	5	94	1
Vadovai	5	95	0
Kitos baltos apykaklės	5	95	0
Fiziniai darbuotojai	3	97	0
Namų šeimininkai	8	1	1
Bedarbiai	3	96	1
Išėjęs į pensiją	4	96	0
Moksleiviai			
Sąskaitų apmokėjimo sunkumai			
Didžiąją laiko dalį	12	86	1
Kartkartėmis	6	93	1
Beveik niekada / niekada	4	96	0
Pažįsti žmogų, kuris ima kyšius			
Taip	28	71	1
Ne	2	98	0

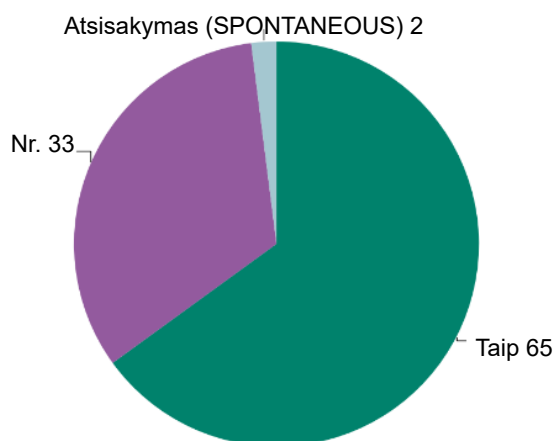
Respondentų, nurodžiusių, kad per pastaruosius 12 mėnesių patyrė korupcijos atvejį arba buvo jo liudininkai, buvo

klausiama, ar tai įvyko jų pačių, ar kieno nors kito darbo kontekste.³³³⁴

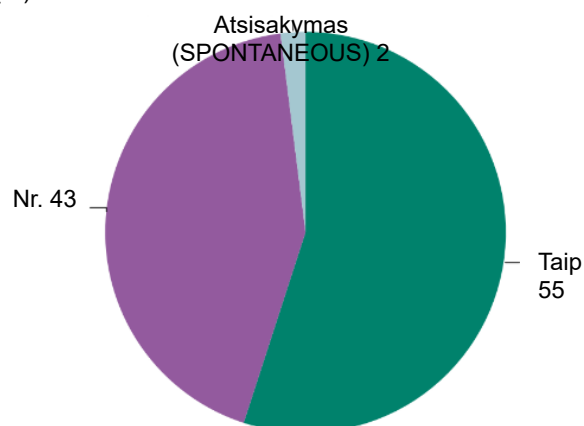
Dauguma respondentų, kurie teigė patyrę korupcijos atvejį, visoje Europos Sąjungoje (65 proc.) nurodė, kad tai buvo darbas -related, o 33 proc. teigė, kad tai įvyko ne darbo aplinkoje.

Respondentų, kurie teigia per pastaruosius 12 mėnesių matę korupcijos atvejį, nuomonė taip pat beveik vienodai skiriasi. Daugiau nei pusė respondentų (55 proc.) teigia, kad atvejis, kurį jie matė, buvo susijęs su darbu -related, o 43 proc. nurodo, kad tai įvyko ne darbo aplinkoje.

QC9b: Minėjote, kad susidūrėte su korupcijos atveju: Ar tai (patirtis) jūsų ar kieno nors kito darbo kontekste? (ES 27) (%)



QC9c; Sakėte, kad matėte korupcijos atvejį Ar tai buvo (liudijimas) jūsų ar kieno nors kito darbo kontekste? (ES 27) (%)



33 QC9b. Minėjote, kad susidūrėte su korupcijos atveju: Ar tai (patirtis) buvo susiję su jūsų ar kieno nors kito darbu?

34 Reikia paminėti, kad dauguma šios apklausos respondentų (95 proc.) nebuvo susidūrę su šiuo klausimu, nes per pastaruosius 12 mėnesių jie nepatyrė ir nepastebėjo jokių korupcijos atvejų. Todėl nacionaliniai mėginiai yra labai maži. Pavyzdžiui, Airijoje tik 11 respondentų yra patyrę korupcijos atvejų, todėl susiduria su šiame skirsnyje pateiktais klausimais. Rezultatai turi būti aiškinami atidžiai, ypač atsižvelgiant į toliau nurodytus nacionalinius rezultatus.

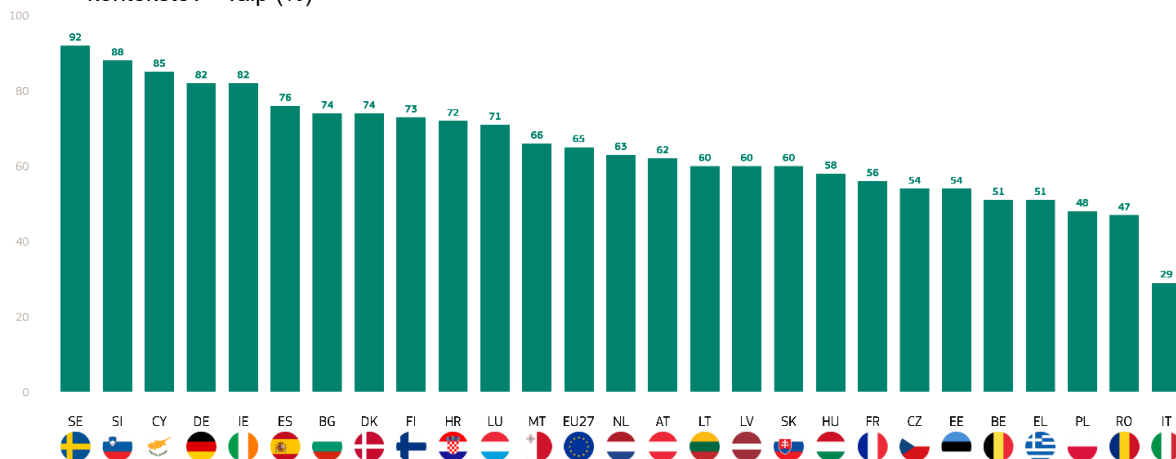
„Eurobarometro“ specialioji apklausa Nr. 573
Piliečių požiūris į korupciją ES 2026 m.

Nacionaliniu lygmeniu tarp respondentų, kurie nurodė patyrę korupcijos atvejį per pastaruosius 12 mėnesių, yra didelių skirtumų, susijusių su tuo, ar ši patirtis buvo įgyta darbe-susijusiame kontekste. Švedijoje (92 proc.), Slovėnijoje (88 proc.) ir Kipre (85 proc.) respondentai dažniausiai teigia, kad korupcijos atvejis, su kuriuo jie susidūrė, buvo susijęs su jų pačių ar kieno nors kito darbu.

Priešingai, tarp asmenų, patyrusių korupciją, respondentai dažniau nurodo su -work- nesusijusias aplinkybes Italijoje (71 proc.), Rumunijoje (53 proc.) ir Lenkijoje (52 proc.).

Apskritai dauguma respondentų 24 valstybėse narėse nurodo, kad jų patirti korupcijos atvejai buvo susiję su darbu, o trijose valstybėse narėse dauguma teigia, kad patirti korupcijos atvejai buvo susiję ne su darbu.

QC9b Sakėte, kad susidūrėte su korupcijos atveju: Ar tai (patirtis) jūsų ar kieno nors kito darbo kontekste? - Taip (%)

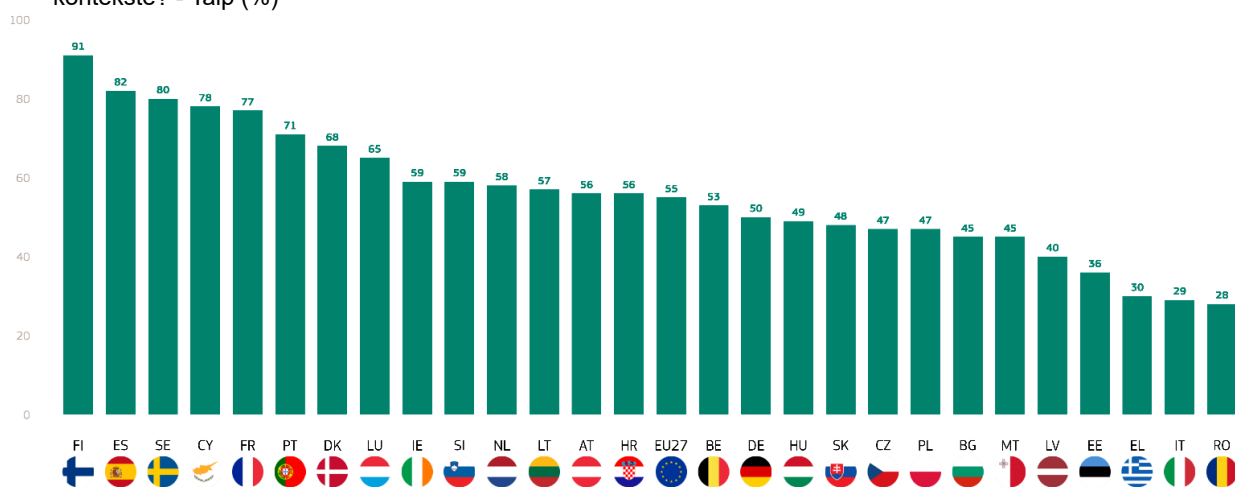


„Eurobarometro“ specialioji apklausa Nr. 573
Piliečių požiūris į korupciją ES 2026 m.

55 proc. respondentų, kurie per pastaruosius 12 mėnesių buvo korupcijos bylos liudininkai, nurodė, kad ši byla buvo susijusi su darbu. Didžiausi rezultatai gauti Suomijoje (91 proc.), Ispanijoje (82 proc.), Švedijoje (80 proc.). Kita vertus, 45 proc. respondentų visoje ES nurodo, kad jų liudijimas nėra susijęs su darbu, o didžiausi rezultatai gauti Rumunijoje (72 proc.), Italijoje (71 proc.) ir Graikijoje (70 proc.).

Apskritai dauguma respondentų 16 valstybėse narėse nurodė, kad korupcijos atvejis, kurį jie matė, buvo susijęs su darbu, o dauguma 11 valstybių narių nurodė, kad tai nebuvo susiję su darbu.

QC9c: Sakėte, kad matėte korupcijos atvejį. Ar tai buvo (liudijimas) jūsų ar kieno nors kito darbo kontekste? - Taip (%)



4. Ryšiai su institucijomis ir kyšininkavimo dažnumas

Labiausiai tikėtina, kad europiečiai per pastaruosius 12 mėnesių turėjo sąlytį su sveikatos priežiūros sistema

Respondentų buvo klausama, ar praėjusiais metais jie turėjo ryšių su įvairiomis savo šalies viešosiomis ar privačiomis³⁵ institucijomis.

Visoje ES dažniausiai minima institucija yra sveikatos priežiūros sistema – daugiau kaip šeši iš dešimties respondentų (61 proc., + 1 proc. punktas) nurodė, kad kreipiasi į ją. Be to, tai vienintelė institucija, su kuria bent pusė respondentų nurodė turėję ryšių.

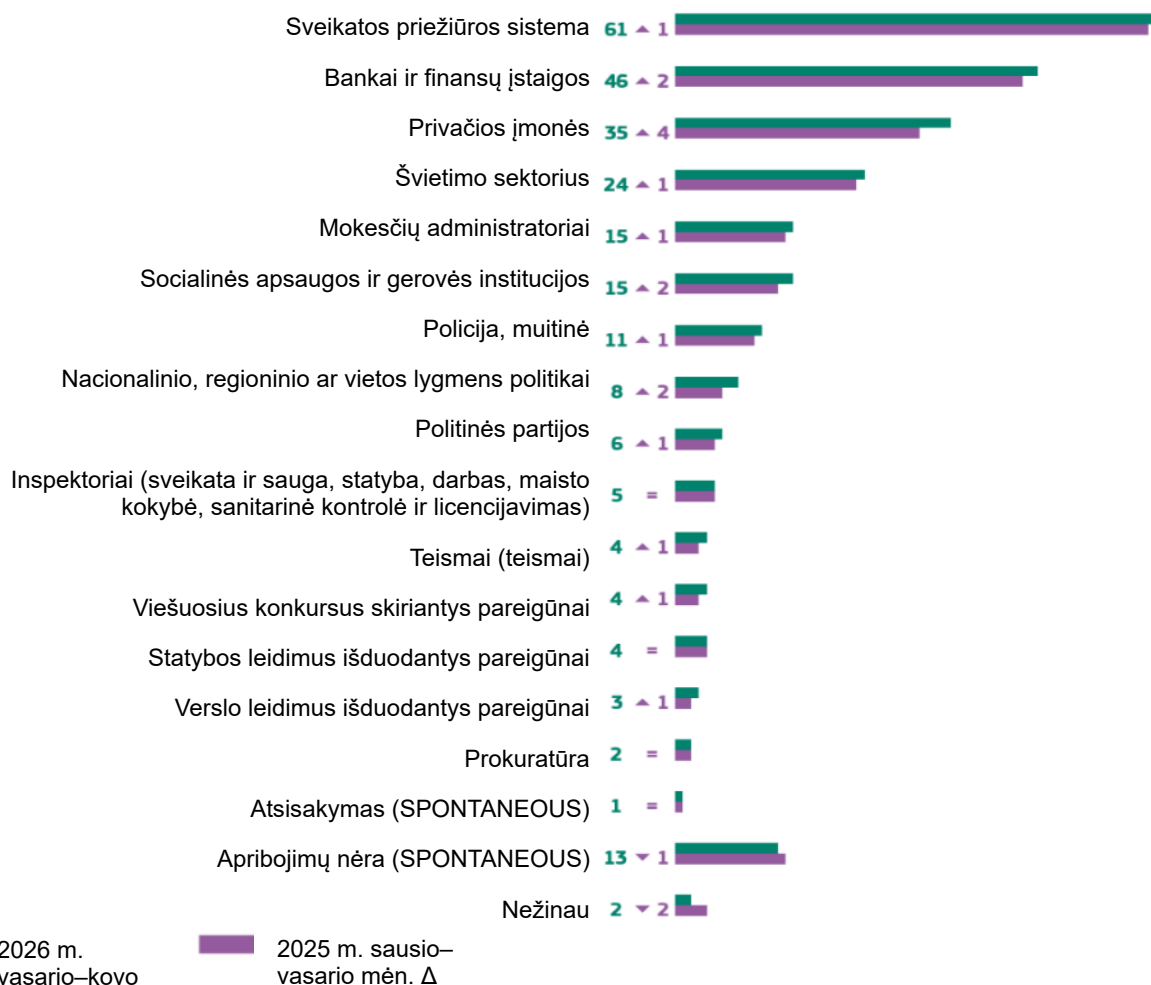
Kitos dažniausiai minimos institucijos yra bankai ir finansų įstaigos, kurias nurodė 46 proc. respondentų (+2 proc. punktai), privačios įmonės (35 proc., +4 proc. punktai) ir švietimo sektorius (24 proc., +1 proc. punktas). Visas kitas

institucijas paminėjo mažiau nei vienas iš penkių respondentų.

Bent vienas iš dešimties respondentų nurodė, kad per pastaruosius 12 mėnesių bendravo su mokesčių institucijomis (15 proc., +1 proc. punktas), socialinės apsaugos ir gerovės institucijomis (15 proc., +2 proc. punktai) ir policija bei muitine (11 proc., +1 proc. punktas).

Ryšiai su kitomis institucijomis yra retesni. Mažiau nei vienas iš dešimties respondentų teigia turėję ryšių su nacionalinio, regioninio ar vietos lygmens politikais (8 proc., +2 proc. punktai), politinėmis partijomis (6 proc., +1 proc. punktas), inspektorais (sveikatos ir saugos, statybos, darbo, maisto kokybės, sanitarinės kontrolės ir licencijavimo) (5 proc., nepakitę), teismais (4 proc., +1 proc. punktas), statybos leidimus išduodančiais pareigūnais (4 proc., nepakitę), viešuosius konkursus rengiančiais pareigūnais (4 proc., +1 proc. punktas), statybos leidimus išduodančiais pareigūnais

QC6a: Ar per pastaruosius 12 mėnesių (MŪSŲ ŠALYJE) turėjote kokių nors ryšių su toliau nurodytais subjektais? (ES 27) (%)



35 QC6a. Ar per pastaruosius 12 mėnesių (MŪSŲ ŠALYJE) turėjote kokių nors ryšių su: (Galimi keli atsakymai)

„Eurobarometro“ specialioji apklausa Nr. 573
Piliečių požiūris į korupciją ES 2026 m.

Nedidelė europiečių mažuma teigia, kad kas nors jų šalyje per pastaruosius 12 mėnesių paprašė arba tikėjosi, kad jie duos dovaną, paslaugą arba papildomų pinigų už savo paslaugas.³⁶

Iš tų, kurie per pastaruosius 12 mėnesių turėjo ryšių su bet kuria iš pirmiau minėtų institucijų, 7 proc. respondentų (–1 proc. p.) nurodo, kad jų šalyje kas nors jų paprašė arba tikėjosi, kad jie duos dovaną, paslaugą arba papildomų pinigų už savo paslaugas.

Didžioji dauguma (8 proc. - 1 proc. p.) teigia, kad jų neprašė nei dovanos, nei paslaugos, nei papildomų pinigų. Nedidelė dalis respondentų spontaniškai atsisakė atsakyti (4 proc., +1 proc. punktas) ir 5 proc. (+1 proc. punktas) teigė „nežinantys“.

Nagrinėjant konkrečias institucijas³⁷, vienas iš dešimties respondentų visoje ES, kurie teigia turėję ryšių su viešuosius konkursus skiriančiais pareigūnais (10 proc., +1 proc. punktas) ir su statybos leidimus išduodančiais pareigūnais (10 proc., +3 proc. punktai), teigia, kad per pastaruosius 12 mėnesių jų buvo paprašyta arba tikimasi, kad jie už šias paslaugas duos dovaną, paslaugą ar papildomų pinigų.

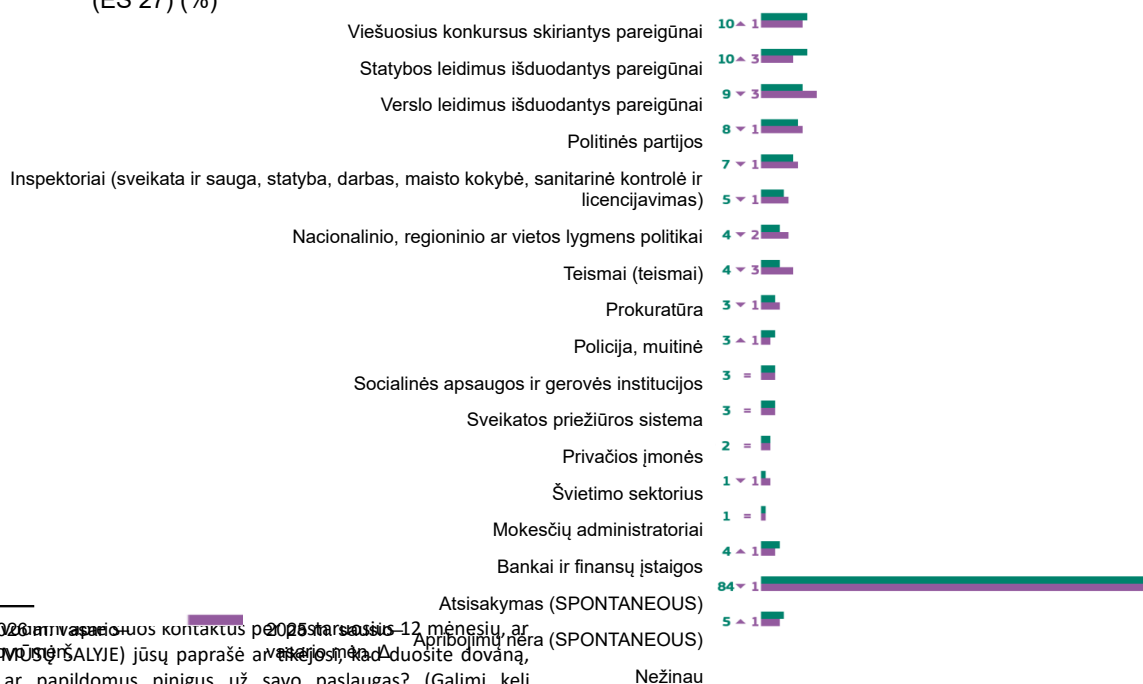
Šiek tiek mažesnė respondentų, turėjusių ryšių su verslo leidimus išduodančiais pareigūnais, dalis teigia, kad tokia praktika turėjo įtakos (9 proc., –3 proc. punktai). Tai pasakytina ir apie 8 proc. respondentų, kurie palaikė ryšius

su politinėmis partijomis (–1 proc. p.), ir 7 proc. respondentų, kurie palaikė ryšius su inspektorais (sveikatos ir saugos, statybos, darbo, maisto kokybės, sanitarinės kontrolės ir licencijavimo) (–1 proc. p.).

Galiausiai 5 proc. respondentų, palaikiusių ryšius su nacionalinio, regioninio ar vietos lygmens politikais, nurodo, kad jų buvo paprašyta arba iš jų buvo tikimasi dovanoti, teikti paslaugą arba skirti papildomų pinigų (–1 proc. punktas).

Visas kitas institucijas paminėjo mažiau nei vienas iš dvidešimties respondentų.

QC6b: Galvodami apie šiuos kontaktus per pastaruosius 12 mėnesių, ar kas nors (MŪSŲ ŠALYJE) jūsų paprašė ar tikėjosi, kad duosite dovaną, paslaugą ar papildomus pinigus už savo paslaugas? (ES 27) (%)



36 QC6b. Galvodami apie šiuos kontaktus per pastaruosius 12 mėnesių, ar kas nors (MŪSŲ ŠALYJE) jūsų paprašė ar tikėjosi, kad duosite dovaną, paslaugą ar papildomus pinigus už savo paslaugas? (Galimi keli atsakymai)

37 Dėl nedidelių imties dalių dydžių kiekvienoje šalyje rezultatai turi būti aiškinami atsargiai.

„Eurobarometro“ specialioji apklausa Nr. 573
Piliečių požiūris į korupciją ES 2026 m.

Labiausiai tikėtina, kad per pastaruosius 12 mėnesių su šiomis institucijomis bendraujantys respondentai nukentėjo nuo korupcijos Bulgarijoje (20 proc.), Belgijoje ir Kroatijoje (po 17 proc.), taip pat Slovėnijoje (15 proc.) ir Lietuvoje (14 proc.). Daugiausia respondentų, kurie tokios patirties neturėjo per pastaruosius 12 mėnesių, yra Portugalijoje (100 proc.), taip pat Suomijoje, Airijoje ir Danijoje (visi 98 proc.).

QC6b: Galvodami apie šiuos kontaktus per pastaruosius 12 mėnesių, ar kas nors (MŪSŲ ŠALYJE) jūsų paprašė ar tikėjosi, kad duosite dovaną, paslaugą ar papildomus pinigus už savo paslaugas? (%)

	EU27	BE	BG	CZ	DK	DE	EE	IE	EL	ES	FR	HR	IT	CY	LV	LT	LU	HU	MT	NL	AT	PL	PT	RO	SI	SK	FI	SE
Viešuosius konkursus skiriantys pareigūnai	10	24	21	19	0	11	9	7	19	9	6	13	14	0	4	31	0	6	0	4	11	15	0	3	16	23	2	3
Statybos leidimus išduodantys pareigūnai	10	5	28	21	3	7	9	13	20	10	12	16	21	7	14	11	0	17	4	4	5	6	3	2	9	9	0	4
Verslo leidimus išduodantys pareigūnai	9	10	36	13	0	5	11	0	5	13	0	18	17	20	21	4	0	7	5	10	11	20	0	4	15	6	0	0
Politinės partijos	8	14	20	44	1	7	0	1	0	13	5	16	6	2	0	14	0	5	2	8	8	17	0	3	8	7	2	1
Inspektoriai (sveikatos ir saugos, statybos, darbo, maisto kokybės, sanitarinės kontrolės ir licencijavimo)	7	17	20	15	1	10	5	6	9	7	4	9	4	0	10	19	7	12	0	8	8	0	0	11	14	6	1	3
Nacionalinio, regioninio ar vietos lygmens politikai	5	16	9	17	0	2	2	2	8	7	3	8	7	2	3	7	3	7	4	4	12	7	0	7	12	9	1	2
Teismai (teismai)	4	11	15	0	3	6	10	3	0	4	0	8	9	0	8	10	0	0	0	2	4	3	0	0	13	3	0	0
Prokuratūra	4	12	26	0	0	3	0	0	0	5	3	15	9	34	0	0	0	17	0	3	0	5	0	4	21	0	0	0
Policija, muitinė	3	7	15	4	1	3	2	0	0	1	0	9	6	4	5	4	0	0	2	2	11	6	0	4	5	2	0	0
Socialinės apsaugos ir gerovės institucijos	3	12	6	2	1	3	4	1	0	2	2	7	12	3	4	5	1	3	2	2	2	5	0	3	3	5	0	0
Sveikatos priežiūros sistema	3	5	15	6	0	4	1	1	9	1	2	9	3	2	9	11	0	5	2	2	4	4	0	7	13	8	0	0
1-as dažniausiai minimas punktas	3	8	9	6	1	3	2	1	0	2	3	5	3	3	6	0	3	8	5	4	5	2	0	2	12	5	2	3
Antras dažniausiai minimas punktas	3	8	9	6	1	3	2	1	0	2	3	5	3	3	6	0	3	8	5	4	5	2	0	2	12	5	2	3
Trečias dažniausiai minimas punktas	2	7	6	3	0	3	3	1	1	2	1	5	1	1	3	2	2	2	2	3	7	1	0	2	14	1	0	0
Švietimo sektorius	2	7	6	3	0	3	3	1	1	2	1	5	1	1	3	2	2	2	2	3	7	1	0	2	14	1	0	0
Mokesčių administratoriai	1	7	6	2	0	0	1	0	2	0	0	3	8	7	3	1	0	2	3	1	1	0	0	3	5	0	1	0
Bankai ir finansų įstaigos	1	3	2	1	0	1	1	0	0	0	1	2	2	1	0	2	1	0	0	2	1	1	0	1	10	2	0	0
Iš viso „Korupcijos poveikis“	8	17	20	13	2	9	6	2	9	4	5	17	9	5	11	14	3	8	5	11	12	6	0	9	15	12	2	4

IV. Pranešimas apie corruption

1. Pranešimas apie korupciją

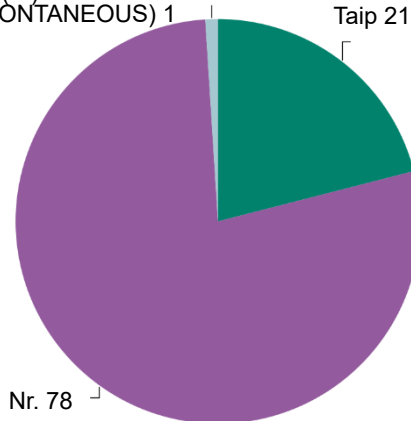
Didžioji dauguma tų, kurie patyrė ar matė korupciją, apie tai nepranešė.

Respondentų, kurie teigė patyrę korupciją, buvo klausiama, ar jie apie bylą pranešė kam nors³⁸. Visose valstybėse narėse šiek tiek daugiau nei vienas iš penkių respondentų (21 proc., +1 proc. punktas) teigia, kad pranešė apie šį atvejį, o didžioji dauguma (78 proc., -1 proc. punktas) nurodo, kad apie jį nepranešė.

Visose valstybėse narėse dauguma respondentų teigia, kad nepranešė apie korupcijos atvejį, su kuriuo susidūrė arba kurį matė. Nepranešusių respondentų dalis svyruoja nuo 97 proc. Graikijoje, 90 proc. Slovakijoje ir 89 proc. Lietuvoje iki 53 proc. Danijoje ir 54 proc. Nyderlanduose ir Ispanijoje.

O keturiose valstybėse narėse bent keturi iš dešimties respondentų nurodė, kad jie pranešė apie korupcijos atvejį, t. y. Danijoje (47 proc.), Nyderlanduose (46 proc.), taip pat Liuksemburge (44 proc.) ir Ispanijoje (43 proc.).

QC10: Ar apie tai pranešėte kam nors, ar ne? (ES Atsisakymas (SPONTANEOUS) 1



Nr. 78

Taip ▲ 1

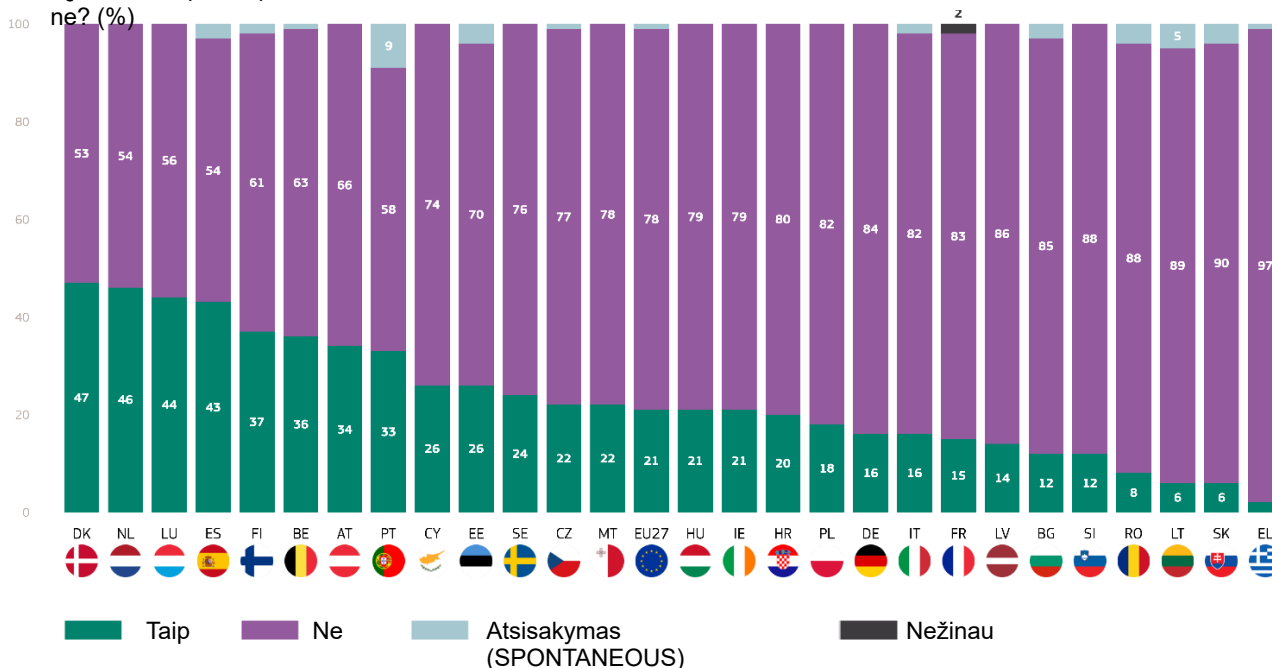
Ne ▼ 1

Atsisakymas [SPONTANEOUS] =

Nežinau =

▲▼ (2026 m. vasario / kovo mėn. – 2025 m. sausio / vasario mėn.)

QC10: Ar apie tai pranešėte kam nors, ar ne? (%)



38 QC10. Ar apie tai pranešėte kam nors, ar ne?

„Eurobarometro“ specialioji apklausa Nr. 573
Piliečių požiūris į korupciją ES 2026 m.

Nepaisant to, kad respondentų, kurie pranešė apie patirtą ar pastebėtą korupciją, dalis yra palyginti maža, tarp socialinių ir demografinių grupių yra tam tikrų skirtumų:

- Respondentai, kurie baigė mokslus būdami 20 metų ar vyresni, dažniau teigia, kad apie tai pranešė (23 proc.) nei tie, kurie baigė mokslus anksčiau (20 proc. tų, kurie baigė mokslus būdami 15 metų ar jaunesni, ir 16–19 metų).
- Labiausiai tikėtina, kad apie korupcijos atvejį pranešė bedarbiai (24 proc.). Kita vertus, namų ūkio gyventojai (16 proc.), studentai (18 proc.) ir į pensiją išėję respondentai (19 proc.) rečiau praneša apie šį atvejį.
- Respondentai, kurie dažniausiai susiduria su sunkumais apmokėdami sąskaitas, dažniau teigia, kad pranešė apie atvejį (24 proc.), nei tie, kurie kartais susiduria su tokiais sunkumais (17 proc.).

QC10 Ar pranešėte apie tai kam nors ar ne? (proc., ES)

	Taip	Ne	Atsisakymas as (SPONTAN EOUS)	Nežinau
27 ES valstybės narės	21	78	1	0
Lytis				
Žmogus	20	78	2	0
Moteris	22	77	0	1
Amžius				
15-24	23	77	0	0
25-39	22	76	1	1
40-54	21	78	1	0
>=55	20	78	2	0
Išsilavinimas (pabaiga)				
<=15	20	79	1	0
16-19	20	78	2	0
>=20	23	76	0	1
Vis dar studijuoja	19	81	0	0
Socialinė ir profesinė kategorija				
Savarankiškai dirbantys asmenys	21	79	0	0
Vadovai	22	76	0	2
Kitos baltos apykaklės	23	76	1	0
Fiziniai darbuotojai	22	77	1	0
Namų šeimininkai	16	84	0	0
Bedarbiai	24	71	5	0
Išėjęs į pensiją	19	79	2	0
Moksleiviai	18	81	1	0
Sąskaitų apmokėjimo sunkumai				
Didžiąją laiko dalį	24	75	1	0
Kartkartėmis	17	81	2	0
Beveik niekada / niekada	23	76	1	0
Patyrusi ar pastebėjusi korupciją				
Taip, patyręs	25	72	2	1
Taip, liudytojas	20	79	1	0
Pažįsti žmogų, kuris ima kyšius				
Taip	23	76	1	0
Ne	17	80	2	1

2. Žinojimas, kur pranešti apie korupciją

Daugiau nei pusė europiečių teigia nežinantys, kur pranešti apie korupcijos atvejį.

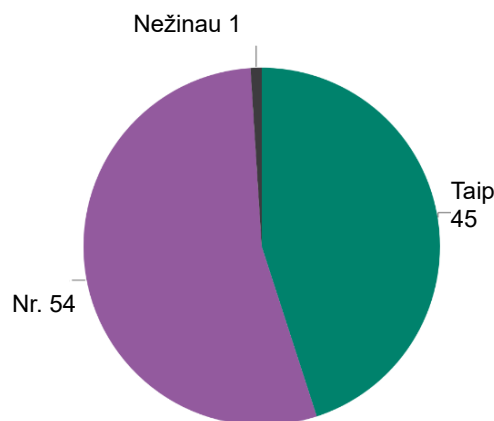
Visų respondentų buvo klausama, ar jie žinotų, kur pranešti apie korupcijos atvejį, jei su juo susidurtų arba jį stebėtų.³⁹

Visose valstybėse narėse dauguma (54 proc., –1 proc. punkto) respondentų teigia, kad žinotų, kur pranešti apie korupcijos atvejį.

Kalbant apie tendencijas, mažiau respondentų teigia, kad nežinotų, kur pranešti apie korupciją, ir bėgant metams šis skaičius palaipsniui didėja.

Nuo 2019 m. gruodžio mėn. absoliuti dauguma respondentų nuosekliai laikėsi šios nuomonės, tačiau laikui bėgant ji skyrėsi nedaug.

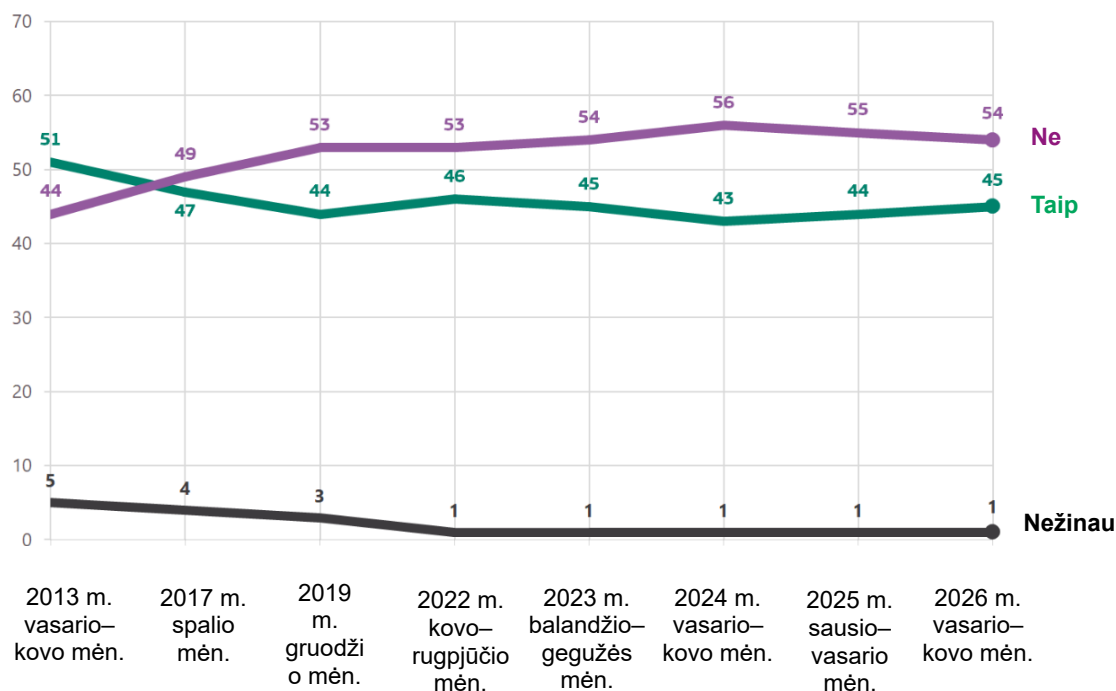
QC7: Jei patirtumėte ar liudytumėte korupcijos atvejį, ar žinotumėte, kur apie jį pranešti? (ES 27) (%)



Taip ▲ 1
Ne ▼ 1
Nežinau =

▲▼ (2025 m. vasario / kovo mėn. - 2025 m. sausio / vasario mėn.)

QC7 Jei patirtumėte ar liudytumėte korupcijos atvejį, ar žinotumėte, kur apie jį pranešti? (proc., ES)



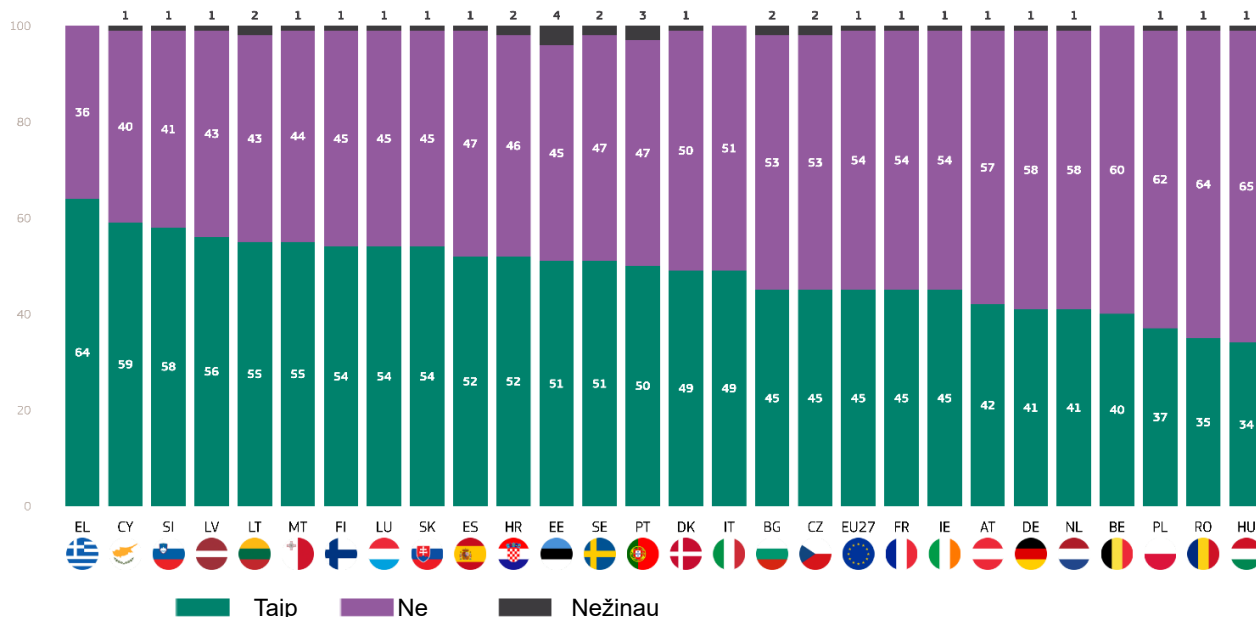
39 QC7. Jei patirtumėte ar liudytumėte korupcijos atvejį, ar žinotumėte, kur apie jį pranešti?

„Eurobarometro“ specialioji apklausa Nr. 573
Piliečių požiūris į korupciją ES 2026 m.

Aš n 14 valstybių narių, bent pusė respondentų teigia, kad jie žinotų, kur pranešti apie korupcijos atvejį, jei jie jį patirtų ar stebėtų. Ši nuomonė labiausiai paplitusi Graikijoje (64 proc.), Kipre (59 proc.) ir Slovėnijoje (58 proc.).

O likusiose 14 valstybių narių bent pusė respondentų nurodė, kad nežinotų, kur pranešti apie korupciją. Šis informuotumo trūkumas labiausiai pastebimas Vengrijoje (65 proc.) ir Rumunijoje (64 proc.), kuriose užregistruota didžiausia dalis respondentų, teigiančių, kad nežinotų, kur

QC7: Jei patirtumėte ar liudytumėte korupcijos atvejį, ar žinotumėte, kur apie jį pranešti? (%)



pranešti apie korupcijos atvejį.

Palyginti su 2025 m., daugiau respondentų teigia, kad žinotų, kur pranešti apie korupcijos atvejį, jei jį patirtų arba matytų 16-oje valstybių narių. Didžiausias padidėjimas nustatytas Estijoje (51 proc., + 6 proc. punktai), Latvijoje (56 proc., + 5 proc. punktai) ir Lenkijoje (37 proc., + 5 proc. punktai).

Šešiose valstybėse narėse, priešingai, sumažėjo informuotumas apie tai, kur pranešti apie korupciją. Didžiausias sumažėjimas užfiksuotas Maltoje (55 proc., –5 proc. punktai), Nyderlanduose (41 proc., –4 proc. punktai) ir Ispanijoje (52 proc., –4 proc. punktai).

QC7: Jei patirtumėte ar liudytumėte korupcijos atvejį, ar žinotumėte, kur apie jį pranešti? (%)

	EU27	EE	LV	PL	CZ	EL	LT	PT	DE	IT	SK	FI	FR	HU	SI	BG	LU	AT	BE	CY	HR	SE	DK	IE	RO	ES	NL	MT	
Taip	2026 m. vasario–	45	51	56	37	45	64	55	50	41	49	54	54	45	34	58	45	54	42	40	59	52	51	49	45	35	52	41	55
	kovo mėn.	▲1	▲6	▲5	▲5	▲4	▲4	▲4	▲4	▲3	▲3	▲3	▲2	▲2	▲2	▲2	▲1	▲1	=	=	=	=	=	▼1	▼1	▼1	▼4	▼4	▼5
Ne	2025 m. sausio–	54	45	43	62	53	36	43	47	58	51	45	45	54	65	41	53	45	57	60	40	46	47	50	54	64	47	58	44
	vasario mėn. Δ	▼1	▼5	▼5	▼5	▼4	▼3	▼5	▼5	▼3	▼2	▼3	▼1	▼2	▼2	▼2	▼2	=	=	=	=	▼1	▼1	▲2	▲2	▲1	▲4	▲4	▲5
Nežinau	2026 m. vasario–	1	4	1	1	2	0	2	3	1	0	1	1	1	1	2	1	1	0	1	2	2	1	1	1	1	1	1	
	kovo mėn.	=	▼1	=	=	=	▼1	▲1	▲1	=	▼1	=	▼1	=	=	▲1	▼1	=	=	=	▲1	▲1	▼1	▼1	=	=	=	=	
	2025 m. sausio–																												
	2026 m. vasario–																												
	kovo mėn.																												
	2025 m. sausio–																												
	vasario mėn. Δ																												

„Eurobarometro“ specialioji apklausa Nr. 573
Piliečių požiūris į korupciją ES 2026 m.

Socialinė ir demografinė analizė rodo, kad:

- Vyrų (47 proc.) šiek tiek dažniau nei moterų (43 proc.) praneša žiną, kur tai daryti.
- 40–54 m. respondentai dažniausiai teigia, kad žinotų, kur pranešti apie korupcijos atvejį (48 proc.). Jaunesni 15–24 m. amžiaus respondentai, priešingai, rečiausiai nurodo žiną, kur pranešti apie korupciją (37 proc.).
- Pusė respondentų, kurie baigė mokslus būdami 20 metų ar vyresni (50 proc.), palyginti su 41 proc. respondentų, kurie baigė mokslus būdami 15 metų ar jaunesni.

QC7 Jei patirtumėte ar liudytumėte korupcijos atvejį, ar žinotumėte, kur apie jį pranešti? (proc., ES)

	Taip	Ne	Nežinau
27 ES valstybės narės	45	54	1
Lytis			
Žmogus	47	52	1
Moteris	43	56	1
Amžius			
15-24	37	62	1
25-39	43	56	1
40-54	48	51	1
>=55	47	52	1
Išsilavinimas (pabaiga)			
<=15	41	57	2
16-19	44	55	1
>=20	50	49	1
Vis dar studijuoja	34	65	1
Socialinė ir profesinė kategorija			
Savarankiškai dirbantys asmenys	52	47	1
Vadovai	49	50	1
Kitos baltos apykaklės	46	53	1
Fiziniai darbuotojai	45	54	1
Namų šeimininkai	37	62	1
Bedarbiai	48	51	1
Išėjęs į pensiją	45	53	2
Moksleiviai	37	62	1
Sąskaitų apmokėjimo sunkumai			
Didžiąją laiko dalį	44	58	1
Kartkartėmis	45	54	1
Beveik niekada / niekada	45	54	1
Patyrusi ar pastebėjusi korupciją			
Taip, patyręs	68	32	0
Taip, liudytojas	52	47	1
Ne	45	54	1
Pažįsti žmogų, kuris ima kyšius			
Taip	58	40	2
Ne	44	55	1

3. Priežastys, dėl kurių nepranešama apie korupciją

Pagrindinė priežastis, kodėl europiečiai mano, kad apie korupcijos atvejus nepranešama, yra tai, kad sunku įrodyti korupciją.

Respondentams buvo pateiktas galimų priežasčių, dėl kurių žmonės gali nuspręsti nepranešti apie korupcijos atvejį, sąrašas ir jų buvo paprašyta pasirinkti ne daugiau kaip tris priežastis, kurios, jų nuomone, yra svarbiausios.⁴⁰

Visoje ES dažniausiai minima priežastis yra tai, kad korupcijos byloje sunku ką nors įrodyti, kaip nurodė daugiau kaip keturi iš dešimties respondentų (44 proc., +1 proc. punktas). Ši priežastis atspindi plačiai paplitusias abejones dėl pranešimo apie korupciją veiksmingumo.

Daugiau kaip trečdalis respondentų teigia, kad apie korupciją pranešantys asmenys nėra apsaugoti nuo atsakomųjų veiksmų, be kita ko, darbo kontekste (31 proc., +4 proc. punktai), o beveik ta pati dalis respondentų mano, kad pranešti apie korupciją būtų beprasmiška, nes atsakingi asmenys nebūtų baudžiami (29 proc., +2 proc. punktai),

Šiek tiek daugiau nei vienas iš penkių respondentų teigia, kad jie nepraneštų apie korupcijos atvejį, nes nežinotų, kur apie jį pranešti (21 proc., nepakito). Likusias priežastis atrinko maždaug vienas iš penkių respondentų. Penktadalis teigia, kad tie, kurie praneša apie korupciją, susiduria su problemomis su policija ar kitomis institucijomis (20 proc., +2 proc. punktai). Beveik tokia pati respondentų dalis teigia, kad visi žino apie šiuos atvejus ir niekas apie juos nepraneša (19%, +1 pp) arba kad niekas nenori nieko išduoti (19%, nepakitęs). Panašus skaičius respondentų mano, kad neverta stengtis pranešti apie korupciją (18 proc., nepakito).

QC11: Toliau pateikiamos kelios galimos priežastys, dėl kurių žmonės gali nuspręsti nepranešti apie korupcijos atvejį. Pasakykite tiems, kurie, jūsų nuomone, yra svarbiausi. (ES 27) (%)



40 QC11. Toliau pateikiamos kelios galimos priežastys, dėl kurių žmonės gali nuspręsti nepranešti apie korupcijos atvejį. Pasakykite tiems, kurie, jūsų nuomone, yra svarbiausi. (MAX. 3 ATSAKYMAI)

„Eurobarometro“ specialioji apklausa Nr. 573
Piliečių požiūris į korupciją ES 2026 m.

Visose valstybėse narėse, išskyrus keturias (Bulgariją, Kiprą, Maltą ir Portugaliją), dažniausiai minima priežastis, dėl kurios žmonės gali nuspręsti nepranešti apie korupciją, yra tai, kad sunku ką nors įrodyti. Šią priežastį dažniausiai nurodo Liuksemburgo (60 proc.), Švedijos (59 proc.) ir Prancūzijos (55 proc.) respondentai, o rečiausiai – Lenkijos (29 proc.), Rumunijos (30 proc.) ir Ispanijos (36 proc.) respondentai.

Apsauga nuo atsakomųjų veiksmų netaikoma tiems, kurie praneša apie korupciją, be kita ko, darbo kontekste. Tai dažniausiai minimas klausimas Kipre (54 proc.) ir Maltoje (42 proc.) bei antras pagal svarbą klausimas 11 valstybių narių. Be Kipro ir Maltos, respondentai dažniausiai pasirinko šią priežastį Nyderlanduose (43 proc.), taip pat Švedijoje (41 proc.) ir Graikijoje (38 proc.).

Pranešti apie tai būtų beprasmiška, nes už tai atsakingi asmenys nebus baudžiami, o tik Bulgarijoje (42 proc.) ir Portugalijoje (44 proc.). Respondentai šį klausimą dažniausiai mini Graikijoje (48 proc.) ir Kipre (49 proc.). Be to, ji užima antrą vietą dvilikoje valstybių narių.

Likusios penkios priežastys nė vienoje valstybėje narėje nėra pirmos. Reikšmingi pastebėjimai dėl šių priežasčių:

Nežinia, kur pranešti, keturiose valstybėse narėse užima antrą ar trečią vietą. Jį paminėjo maždaug trys iš dešimties respondentų Nyderlanduose ir Švedijoje (po 30 proc.), Prancūzijoje (29 proc.), Suomijoje (28 proc.) ir Austrijoje (27 proc.).

- Tie, kurie praneša apie atvejus, susiduria su problemomis su policija ar kitomis valdžios institucijomis, aštuoniose valstybėse narėse užima antrą arba trečią vietą, ir tai paminėjo bent trečdalis respondentų Kipre (44 proc.), Bulgarijoje (32 proc.), Slovakijoje (35 proc.), Lietuvoje ir Maltoje (po 31 proc.).
- Nors juos mini 20 proc. europiečių, tuos, kurie nepraneša apie atvejus, nes visi žino apie korupciją,

tačiau niekas apie ją nepraneša, paminėjo daugiau kaip ketvirtadalis respondentų Graikijoje (38 proc.), Kroatijoje, Maltoje (visi 28 proc.) ir Italijoje (26 proc.).

- Žmonių, teigiančių, kad niekas nenori nieko išduoti, dalis svyruoja nuo 31 proc. Danijoje iki 8 proc. Bulgarijoje ir Ispanijoje. Šis punktas taip pat yra antras arba trečias keturiose valstybėse narėse.
- Neverta stengtis pranešti, kad ji užima antrą vietą Austrijoje (29 proc.) ir trečią vietą Portugalijoje (29 proc.) ir Suomijoje (26 proc.).

QC11: Toliau pateikiamos kelios galimos priežastys, dėl kurių žmonės gali nuspręsti nepranešti apie korupcijos atvejį. Pasakykite tiems, kurie, jūsų nuomone, yra svarbiausi. (%)

	EU27	BE	BG	CZ	DK	DE	EE	IE	EL	ES	FR	HR	IT	CY	LV	LT	LU	HU	MT	NL	AT	PL	PT	RO	SI	SK	FI	SE
Sunku ką nors įrodyti	44	49	38	49	50	48	39	44	50	36	55	36	37	38	41	42	60	40	36	50	50	29	39	30	42	43	54	59
Asmenys, pranešantys apie korupciją, be kita ko, darbo kontekste, nėra apsaugoti nuo atsakomųjų veiksmų	31	31	31	25	28	30	26	30	38	32	31	25	33	54	32	30	33	30	42	43	23	28	17	25	29	28	22	41
Pranešimas apie tai būtų beprasmiškas, nes atsakingi asmenys nebus nubausti	29	30	42	28	30	27	27	29	48	32	22	34	32	49	32	28	24	35	41	37	29	22	44	27	36	33	23	27
Nežino, kur apie tai pranešti	21	25	16	12	27	20	15	21	14	20	29	13	17	11	16	13	19	20	11	30	27	13	21	16	16	19	28	30
Tie, kurie praneša apie atvejus, patenka į bėdą su policija ar kitomis institucijomis	20	17	32	25	10	20	21	17	27	25	14	21	21	44	22	31	26	24	31	21	23	24	17	18	24	35	9	9
Visi žino apie šiuos atvejus ir niekas apie juos nepraneša	19	16	25	23	10	14	13	17	38	14	17	28	26	21	19	19	13	25	28	12	22	19	15	24	23	28	14	15
Niekas nenori išduoti	19	20	8	17	31	26	21	19	21	8	23	24	10	10	23	25	24	19	16	19	27	24	13	17	19	20	17	19
Apie tai pranešti neverta	18	17	19	17	20	18	18	25	18	24	8	27	16	17	18	17	12	25	26	18	29	16	29	20	25	22	26	21
Kita (SPONTANEOUS)																												
Apraibojimų nėra (SPONTANEOUS)																												
Nežinau	1	0	0	0	1	2	2	0	1	0	1	1	0	0	0	1	0	0	0	0	1	0	1	0	0	0	0	1
	1	1	1	2	2	2	2	1	0	1	1	1	2	0	1	1	1	0	1	0	3	1	1	1	0	0	2	3
	2	2	3	3	6	4	8	3	0	2	3	1	1	1	3	1	2	1	2	1	4	3	5	2	1	2	6	2

1-as dažniausiai minimas punktas
Antras dažniausiai minimas punktas
Trečias dažniausiai minimas punktas

„Eurobarometro“ specialioji apklausa Nr. 573
Piliečių požiūris į korupciją ES 2026 m.

Palyginti su 2025 m., pokyčiai nacionaliniu lygmeniu skiriasi dėl priežasčių.

Respondentų, pasirinkusių „nežinau, kur apie tai pranešti“, padaugėjo aštuoniose valstybėse narėse, visų pirma Kipre (11 proc., +5 proc. punktai) ir Portugalijoje (21 proc., +5 proc. punktai). Ši dalis sumažėjo 13 valstybių narių: Italijoje (17 proc., -4 proc. punktai), Maltoje (11 proc., -4 proc. punktai) ir Švedijoje (30 proc., -4 proc. punktai) užfiksuotas didžiausias sumažėjimas.

Kalbant apie „sunku ką nors įrodyti“, šį punktą pasirinkusių

20 valstybių narių, visų pirma Airijoje (30 proc., +11 proc. punktų), dažniau nei 2025 m. minimas įsitikinimas, kad „asmenys, pranešantys apie korupciją, be kita ko, darbo aplinkoje, nėra apsaugoti nuo atsakomųjų veiksmų“. Tuo pat metu ši dalis sumažėjo trijose valstybėse narėse, o didžiausias sumažėjimas užfiksuotas Portugalijoje (17 proc., -13 proc. punktų).

Galiausiai dėl priežasties „niekas nenori nieko išduoti“ susitarimas padidėjo devyniose valstybėse narėse, visų pirma Danijoje (31 proc., +4 proc. punktai). Priešingai, jis sumažėjo 13 valstybių narių, o didžiausias sumažėjimas užfiksuotas

QC11: Toliau pateikiamos kelios galimos priežastys, dėl kurių žmonės gali nuspręsti nepranešti apie korupcijos atvejį. Pasakykite tiems, kurie, jūsų nuomone, yra svarbiausi. (%)

		EU27	BE	BG	CZ	DK	DE	EE	IE	EL	ES	FR	HR	IT	CY	LV	LT	LU	HU	MT	NL	AT	PL	PT	RO	SI	SK	FI	SE	
Nežino, kur apie tai pranešti	2026 m.	21	25	16	12	27	20	15	21	14	20	29	13	17	11	16	13	19	20	11	30	27	13	21	16	16	19	28	30	
	vasario-kovo mėn.	=	=	▼2	▲2	▼2	▲2	▼1	=	=	▼1	▼2	▲2	▼4	▲5	▲1	▼1	▲1	▼3	▼4	▲2	=	=	▲5	▼2	▼2	▼3	=	▼4	
Sunku ką nors įrodyti	2026 m.	44	49	38	49	50	48	39	44	50	36	55	36	37	38	41	42	60	40	36	50	50	29	39	30	42	43	54	59	
	vasario-kovo mėn.	▲1	▲1	▼3	▲3	▼9	▼1	▲1	▲1	▲6	▼2	▲2	▼1	▼2	▲5	▲4	▼4	▲2	▼1	▲6	▲2	▲8	▲2	▲3	▲1	▲3	=	=	▲4	
Pranešimas apie tai būtų beprasmis, nes atsakingi asmenys nebus nubausti.	2026 m.	29	30	42	28	30	27	27	29	48	32	22	34	32	49	32	28	24	35	41	37	29	22	44	27	36	33	23	27	
	vasario-kovo mėn.	▲2	▲6	▲8	▲3	▲1	▲3	▼1	▲3	▲5	▲3	▼3	▼2	▲4	▲8	▼3	▼2	▲1	▲2	▲5	▲2	▼3	▲3	▲3	▲1	=	=	=	=	
Tie, kurie praneša apie atvejus, patenka į bėdą su policija ar kitomis institucijomis	2026 m.	20	17	32	25	10	20	21	17	27	25	14	21	21	44	22	31	26	24	31	21	23	24	17	18	24	35	9	9	
	vasario-kovo mėn.	▲2	▲5	▲2	▼2	▲3	=	▲1	▲2	▲3	▲6	▲2	▼1	▲2	▲7	▼1	▼3	▲9	▲6	▼4	▲1	=	▲4	▼2	▼4	▲4	▲10	▼1	▲2	
Visi žino apie šiuos atvejus ir niekas apie juos nepraneša.	2026 m.	19	16	25	23	10	14	13	17	38	14	17	28	26	21	19	19	13	25	28	12	22	19	15	24	23	28	14	15	
	vasario-kovo mėn.	▲1	=	▼2	▲4	▼4	▼1	▼1	=	▲1	▲1	▲1	▼3	▲1	▼5	▲1	▲2	▼5	▲1	▲8	=	▲5	▲1	▼1	=	▼1	▼2	▲2	▲2	
Apie tai pranešti neverta	2026 m.	18	17	19	17	20	18	18	25	18	24	8	27	16	17	18	17	12	25	26	18	29	16	29	16	29	20	25	22	26
	vasario-kovo mėn.	=	▼3	▼1	▼1	▼1	=	▼5	▼1	▼2	=	▼2	▼3	▲1	▼10	▼6	▼2	▼2	=	▲1	▼2	▼1	▲1	▲4	▼2	▼1	▼2	▲1	▼3	
Asmenys, pranešantys apie korupciją, be kita ko, darbo kontekste, nėra apsaugoti nuo atsakomųjų veiksmų	2026 m.	31	31	31	25	28	30	26	30	38	32	31	25	33	54	32	30	33	30	42	43	23	28	17	25	29	28	22	41	
	vasario-kovo mėn.	▲4	▲8	▲7	▲1	▲2	▲5	=	▲11	▲9	▲6	▲3	▲1	▲2	▲8	▲4	▼3	=	▲4	▲2	=	▼1	▲7	▼13	=	▲3	▲3	▲3	▲9	
Niekas nenori išduoti	2026 m.	19	20	8	17	31	26	21	19	21	8	23	24	10	10	23	25	24	19	16	19	27	24	13	17	19	20	17	19	
	vasario-kovo mėn.	=	▼3	=	▼1	▲4	▲3	=	▼1	▼2	▼3	▲2	▼1	=	▼3	▲1	▲4	▼1	▲1	=	▼3	=	▼2	▲1	▼1	▲1	▼2	▲4	▼4	
Kita (SPONTANEOUS)	2026 m.	1	0	0	0	1	2	2	0	1	0	1	1	0	0	1	0	0	0	0	1	=	=	1	0	0	0	0	1	
	vasario-kovo mėn.	=	▼1	=	=	▲1	▲2	=	=	=	▼1	▲1	▲1	=	=	=	=	=	=	▼1	=	=	=	▼1	▼1	▼1	=	▲1		
Apraibojimų nėra (SPONTANEOUS)	2026 m.	1	1	1	2	2	2	1	0	1	1	1	1	2	0	1	1	1	0	1	0	3	1	1	1	0	0	2	3	
	vasario-kovo mėn.	=	▼1	▲1	▲1	▼1	=	=	=	=	=	▲1	▲1	=	▲1	=	▲1	=	▼2	=	▲1	=	=	=	=	▼1	=	=	=	
Nežinau	2026 m.	2	2	3	3	6	4	8	3	0	2	3	1	1	1	3	1	2	1	2	1	4	3	5	2	1	2	6	2	
	vasario-kovo mėn.	▼1	▼1	▲1	▼2	▲3	▼1	=	=	=	▼1	▼2	=	▼2	▼2	▼1	=	▼1	=	▼4	=	▲1	▼1	▲2	=	=	=	=	=	
Sausio-vasario mėn. Δ	2026 m.																													
	vasario-kovo mėn.																													
Sausio-vasario mėn. Δ	2026 m.																													
	vasario-kovo mėn.																													
Sausio-vasario mėn. Δ	2026 m.																													
	vasario-kovo mėn.																													
Sausio-vasario mėn. Δ	2026 m.																													
	vasario-kovo mėn.																													
Sausio-vasario mėn. Δ	2026 m.																													
	vasario-kovo mėn.																													
Sausio-vasario mėn. Δ	2026 m.																													
	vasario-kovo mėn.																													
Sausio-vasario mėn. Δ	2026 m.																													
	vasario-kovo mėn.																													
Sausio-vasario mėn. Δ	2026 m.																													
	vasario-kovo mėn.																													

„Eurobarometro“ specialioji apklausa Nr. 573
Piliečių požiūris į korupciją ES 2026 m.

Suomijoje (17 proc., –4 proc. punktai) ir Švedijoje (19 proc., –
4 proc. punktai).

„Eurobarometro“ specialioji apklausa Nr. 573
Piliečių požiūris į korupciją ES 2026 m.

Socialinių ir demografinių grupių rezultatai yra panašūs, tačiau yra tam tikrų skirtumų:

- Tie, kurie nustojo studijuoti 20 metų ir vyresni, dažniausiai sako, kad žmonės gali nuspręsti nepranešti apie korupciją, nes sunku ką nors įrodyti (46 proc.). Vadovai (49 proc.) ir studentai (47 proc.) taip pat gali pateikti tokį atsakymą.
- Tie, kuriems dažniausiai sunku apmokėti sąskaitas (3 proc.), bedarbiai ir vadovai (po 34 proc.) dažniausiai teigia, kad asmenys, pranešantys apie korupciją, taip pat ir darbo aplinkoje, nėra apsaugoti nuo atsakomųjų veiksmų.
- Tie, kuriems dažniausiai sunku apmokėti sąskaitas (35 proc.), ir savarankiškai dirbantys asmenys (34 proc.) dažniausiai teigia, kad pranešti apie korupciją būtų beprasmiška, nes atsakingi asmenys nebus nubausti.
- Galiausiai 15–24 m. asmenys (25 proc.), studentai (24 proc.) ir vadovai (23 proc.) dažniau nei kitos grupės teigia, kad žmonės nežino, kur pranešti apie atvejus.

QC11 Žemiau yra keletas galimų priežasčių, kodėl žmonės gali nuspręsti nepranešti apie korupcijos atvejį. Pasakykite tiems, kurie, jūsų nuomone, yra svarbiausi.

	Sunku ką nors įrodyti	Asmenys, pranešantys apie korupciją, be kita ko, darbo kontekste, nėra apsaugoti nuo atsakomųjų veiksmų	Pranešimas apie tai būtų beprasmis, nes atsakingi asmenys nebus nubausti.	Nežino, kur apie tai pranešti
27 ES valstybės narės	44	31	29	21
Lytis				
Žmogus	44	31	30	19
Moteris	43	30	29	22
Amžius				
15-24	46	27	29	25
25-39	45	32	30	22
40-54	43	3	31	19
>=55	42	31	28	20
Išsilavinimas (pabaiga)				
<=15	38	27	31	20
16-19	42	30	29	19
>=20	46	34	29	22
Vis dar studijuoja	50	30	30	26
Socialinė ir profesinė kategorija				
Savarankiškai dirbantys asmenys	43	32	34	19
Vadovai	49	34	28	23
Kitos baltos apykaklės	42	32	30	18
Fiziniai darbuotojai	42	28	29	2
Namų šeimininkai	37	28	28	21
Bedarbiai	44	34	30	22
Išėjęs į pensiją	43	3	28	20
Moksleiviai	47	29	30	24
Sąskaitų apmokėjimo sunkumai				
Didžiąją laiko dalį	39	33	35	21
Kartkartėmis	42	3	32	20
Beveik niekada / niekada	45	31	27	21
Patyrusi ar pastebėjusi korupciją				
Taip, patyręs	35	36	38	13
Taip, liudytojas	39	34	34	14
Ne	44	31	29	21
Pažįsti žmogų, kuris ima kyšius				
Taip	43	36	40	16
Ne	44	30	28	21

4. Pasitikėjimo institucijomis lygis

Policija yra vienintelė institucija, kuria daugiau nei pusė pasitiki nagrinėdama skundus dėl korupcijos.

Respondentų taip pat buvo klausiama, kuria institucija jie labiausiai pasitikėtų nagrinėdami skundą dėl korupcijos bylos.⁴¹

Apskritai policija yra patikimiausia institucija visoje Europos Sąjungoje. Beveik šeši iš dešimties respondentų teigia, kad pasitikėtų policija nagrinėdama tokį skundą (59 proc., -2 proc. punktai). Tai vienintelė institucija, kuria pasitiki dauguma respondentų.

Maždaug ketvirtadalis pasitiki teisingumo sistema, įskaitant teismus, tribunolus ir prokuratūras (24 proc., +1 proc. punktas). Specializuotomis anti-korupcijos agentūromis pasitiki vienas iš penkių respondentų (20 proc., +1 proc. punktas).

Mažiau pasitikima kitomis institucijomis. Maždaug vienas iš šešių respondentų mini nacionalinį ombudsmeną (16 proc., +4 proc. punktai), o žiniasklaida, įskaitant laikraščius ir žurnalistus, pasitiki 15 proc. (+2 proc. punktai).

Visomis likusiomis įstaigomis pasitiki mažiau nei vienas iš dešimties respondentų: nevyriausybines organizacijas (NVO) ar kitos asociacijos (7 proc., +1 proc. punktas), profesinės sąjungos (6 proc., nepakito), politinis atstovas, pvz.,

Parlamento narys arba vietos tarybos narys (4 proc., nepakito) ir ES institucijos (4 proc., +1 proc. punktas).

Galiausiai 4 proc. respondentų teigia nepasitikintys nė viena iš išvardytų institucijų (be pokyčių), o 5 proc. teigia nežinantys (-1 procentinis punktas).

QC8: Ir jei norėtumėte skųstis dėl šios korupcijos bylos, kuo labiausiai tikėtumėte ją spręsti? (%)



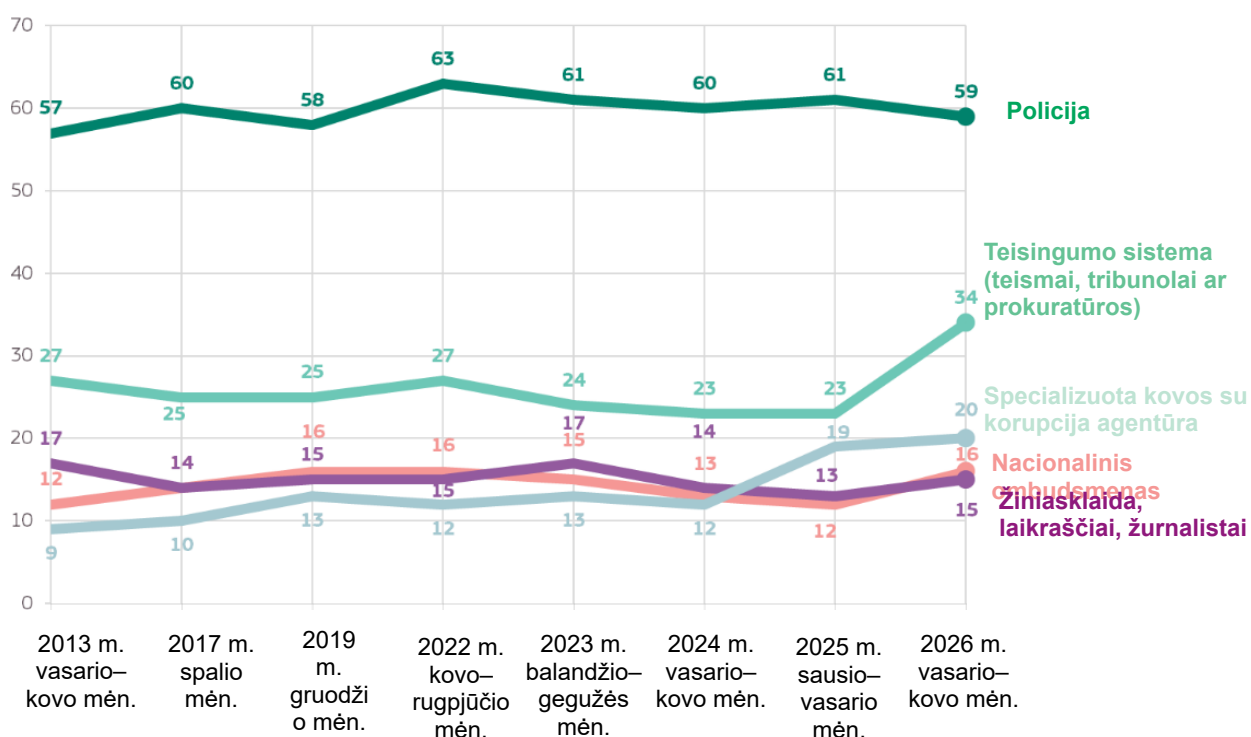
41 QC8. Ir jei norėtumėte skųstis dėl šios korupcijos bylos, kuo labiausiai tikėtumėte ją spręsti?

„Eurobarometro“ specialioji apklausa Nr. 573
Piliečių požiūris į korupciją ES 2026 m.

Nors pasitikėjimo dauguma institucijų lygis nuo 2013 m. išliko iš esmės stabilus, pasitikėjimas specializuotomis kovos su - korupcija agentūromis per šį laikotarpį gerokai padidėjo ir iš viso padidėjo dešimčia procentinių punktų. Šis padidėjimas ypač ryškus nuo 2024 m. (nuo 12 proc. iki 19 proc. 2026 m.).

Galiausiai nuo 2025 m. pasitikėjimas teisingumo sistema gerokai padidėjo – 11 procentinių punktų.

QC8 Ir jei norėtumėte skųstis dėl šios korupcijos bylos, kuo labiausiai pasitikėtumėte, kad ją spręstumėte? (Galimi daugiašaliai atsakymai) (% ES)



„Eurobarometro“ specialioji apklausa Nr. 573
Piliečių požiūris į korupciją ES 2026 m.

Visose valstybėse narėse respondentai dažniausiai teigia, kad jie labiausiai pasitikėtų policija, jei norėtų skųstis dėl korupcijos atvejo. Didžiausia pasitikėjimo policija dalis užregistruota Suomijoje (79 proc.), Danijoje (73 proc.) ir Čekijoje (70 proc.).

20 valstybių narių bent pusė respondentų teigia, kad pasitikėtų policija, kuri išnagrinėtų jų skundą. Kita vertus, mažiausiai respondentų išreiškė tokį pasitikėjimą Maltoje (39 proc.), Bulgarijoje (40 proc.) ir Latvijoje (43 proc.).

Teisingumo sistema (teismai, tribunolai ar prokuratūros) yra antroji - arba trečioji - labiausiai patikima institucija 16 valstybių narių. Pasitikėjimas teisingumo sistema ypač didelis Švedijoje (63 proc.), kuri yra vienintelė šalis, kurioje dauguma respondentų mini šią instituciją.

Specializuotos kovos su -korupcija agentūros⁴² užima antrą arba trečią vietą 11 valstybių narių, ypač aukštas jų lygis užfiksuotas Kroatijoje (38 proc.).

Nacionalinis ombudsmenas užima antrą arba trečią vietą 13-oje valstybių narių, visų pirma Nyderlanduose, kur jį mini 39 proc. respondentų.

15 valstybių narių žiniasklaida, įskaitant laikraščius ir žurnalistus, užima antrą arba trečią vietą tarp institucijų, kurioms labiausiai pasitikima nagrinėjant skundus dėl korupcijos. Daugiausia žiniasklaidos priemonių minima Kipre (29 proc.), Danijoje (27 proc.), Bulgarijoje ir Slovakijoje (po 26 proc.).

NVO užima trečią vietą Vengrijoje (17 proc.). Po Vengrijos NVO dažniausiai minimos Slovakijoje (16 proc.).

Visos likusios institucijos, profesinės sąjungos, politiniai atstovai (Parlamento nariai arba vietos tarybų nariai) ir ES institucijos nė vienoje valstybėje narėje nėra tarp trijų dažniausiai minimų institucijų. Vis dėlto verta pažymėti, kad Švedijoje santykinai daug respondentų mini „profesines sąjungas“ (21 proc.).

8 KVK: Ir jei norėtumėte skųstis dėl šios korupcijos bylos, kuo labiausiai tikėtumėte ją spręsti? (%)

	EU27	BE	BG	CZ	DK	DE	EE	IE	EL	ES	FR	HR	IT	CY	LV	LT	LU	HU	MT	NL	AT	PL	PT	RO	SI	SK	FI	SE
Policija	59	58	40	70	73	60	62	56	67	58	58	44	64	51	43	47	66	44	39	55	54	62	56	44	54	54	79	67
Teisingumo sistema (teismai, tribunolai ar prokuratūros)	24	26	10	6	41	28	19	10	34	33	25	15	15	17	7	9	30	20	12	35	28	16	22	9	10	13	32	63
Specializuota kovos su korupcija agentūra	20	0	0	0	0	0	0	0	15	22	38	20	0	34	31	0	0	25	0	30	10	22	28	32	0	0	0	0
Nacionalinis ombudsmenas	16	14	13	15	23	23	10	30	32	9	9	11	9	22	16	1	12	17	23	39	19	9	9	6	15	26	20	37
Žiniasklaida, laikraščiai, žurnalistai	15	19	26	17	27	15	17	12	14	9	16	19	12	29	18	21	16	15	19	19	25	11	16	12	10	26	10	26
Nevyriausybines organizacijos (NVO) ar kitos asociacijos	7	9	7	6	9	9	4	11	7	2	10	9	5	11	5	5	9	17	12	7	15	3	2	9	8	16	5	13
Profesinės sąjungos	6	13	3	4	17	5	4	6	5	4	8	2	5	4	5	1	9	5	5	17	7	2	2	3	4	3	11	21
Politiniai atstovai (Parlamento narys, vietos tarybos narys)	4	6	4	3	6	6	3	7	2	2	3	3	2	8	1	1	2	7	6	7	12	4	2	6	1	6	4	7
ES institucijos	4	5	7	2	7	3	3	4	8	4	2	10	2	14	7	5	4	13	13	4	6	3	1	4	7	7	6	10
Kita (SPONTANEOUS)	1	1	1	0	1	2	2	1	2	0	1	1	0	1	1	1	2	0	1	0	2	0	1	1	2	1	1	0
Nėra (SPONTANEOUS)	4	3	14	5	1	3	6	5	6	4	4	4	3	8	6	11	1	7	9	1	6	5	1	10	11	2	1	1
Nežinau	5	3	9	8	2	3	7	6	1	5	5	7	4	5	5	3	3	7	3	1	4	9	10	8	3	6	3	1

1-as dažniausiai minimas punktas

Antras dažniausiai minimas punktas

Trečias dažniausiai minimas punktas

42 Svarbu pažymėti, kad šis punktas buvo pasiūlytas tik Austrijos, Ispanijos, Prancūzijos, Kroatijos, Italijos, Lietuvos, Latvijos, Maltos, Lenkijos respondentams.

„Eurobarometro“ specialioji apklausa Nr. 573
Piliečių požiūris į korupciją ES 2026 m.

Palyginti su 2025 m., respondentų, teigiančių, kad pasitikėtų policija nagrinėjant skundus dėl korupcijos atvejų, dalis padidėjo 11 valstybių narių. Didžiausias padidėjimas nustatytas Lenkijoje (62 proc., +6 proc. punktai), Graikijoje (67 proc., +5 proc. punktai) ir Vengrijoje (44 proc., +5 proc. punktai). 15 valstybių narių šiuo metu mažiau respondentų laikosi tokios nuomonės, visų pirma Vokietijoje (60 proc., –9 proc. punktai).

17-oje valstybių narių respondentai dažniau nei 2025 m. teigia, kad pasitikėtų teisingumo sistema nagrinėjant skundą dėl korupcijos, o septyniose valstybėse narėse ši dalis sumažėjo. Didžiausias padidėjimas užfiksuotas Portugalijoje (22 proc., +7 proc. punktai), o didžiausias sumažėjimas – Nyderlanduose (35 proc., –3 proc. punktai) ir Maltoje (12 proc., –3 proc. punktai).

NVO pasitiki vis daugiau respondentų 19-oje valstybių narių. Didžiausias padidėjimas užfiksuotas Slovakijoje (16 proc., +7 proc. punktai), o didžiausias sumažėjimas – Maltoje (12 proc., - 4 proc. punktai).

„Eurobarometro“ specialioji apklausa Nr. 573
Piliečių požiūris į korupciją ES 2026 m.

Žiniasklaidą, įskaitant laikraščius ir žurnalistus, paminėjusių respondentų dalis padidėjo 17 valstybių narių ir sumažėjo šešiose valstybėse narėse. Didžiausias padidėjimas užfiksuotas Kipre (29 proc., +7 proc. punktai), o didžiausias sumažėjimas užfiksuotas Slovėnijoje (10 proc., -4 proc. punktai).

20 valstybių narių padaugėjo paminėjimų apie nacionalinį ombudsmeną, o didžiausias padidėjimas užfiksuotas Graikijoje (32 proc., +10 procentinių punktų). Šešiose

valstybėse narėse, priešingai, užfiksuotas nuosmukis, nors visi nuosmukiai tebėra nedideli, t. y. nuo vieno iki dviejų procentinių punktų.

Kiti svarbūs pokyčiai, palyginti su 2025 m., yra šie:

- Pasitikėjimas politiniu atstovu (Parlamento nariu ar vietos tarybos nariu) nė vienoje valstybėje narėje nepasikeitė daugiau kaip trimis procentiniais punktais.

QC8: Ir jei norėtumėte skųstis dėl šios korupcijos bylos, kuo labiausiai tikėtumėte ją spręsti? (%)

		EU27	BE	BG	CZ	DK	DE	EE	IE	EL	ES	FR	HR	IT	CY	LV	LT	LU	HU	MT	NL	AT	PL	PT	RO	SI	SK	FI	SE
Policija	2026 m.	59	58	40	70	73	60	62	56	67	58	58	44	64	51	43	47	66	44	39	55	54	62	56	44	54	54	79	67
	vasario–kovo mėn.	▼2	▲2	▲2	▲4	▼3	▼9	▼1	▼1	▲5	▼5	▼1	=	▼2	▼6	▼2	▼5	▼6	▲5	▼2	▼7	▼1	▲6	▲2	▲1	▲3	▼8	▲1	▲1
Teisingumo sistema (teismai, tribunolai ar prokuratūros)	2025 m.	24	26	10	6	41	28	19	10	34	33	25	15	15	17	7	9	30	20	12	35	28	16	22	9	10	13	32	63
	vasario–kovo mėn. Δ	▲1	▲3	▲3	=	▲1	▲4	▼1	▲1	=	▼1	=	▲4	▲1	▲4	▼1	▲4	▲2	▼1	▼3	▼3	▲1	▲3	▲7	▼1	▲2	▲1	▲3	▲5
Nevyriausybinių organizacijos (NVO) ar kitos asociacijos	2025 m.	7	9	7	6	9	9	4	11	7	2	10	9	5	11	5	5	9	17	12	7	15	3	2	9	8	16	5	13
	vasario–kovo mėn. Δ	▲1	▲2	▲1	▲1	▲3	▲4	▼1	▲3	▲3	=	▲2	▲3	▲1	▲3	▲1	▲2	▲2	▲2	▼4	▼1	▼1	▼1	=	▲1	▲7	▼1	▲6	
Žiniasklaida, laikraščiai, žurnalistai	2026 m.	15	19	26	17	27	15	17	12	14	9	16	19	12	29	18	21	16	15	19	19	25	11	16	12	10	26	10	26
	vasario–kovo mėn.	▲2	▼3	▲5	▲5	▲1	▲5	▲1	=	▲3	=	▲5	▼2	▲1	▲7	▲2	▲3	▲4	▼1	▼2	▼1	▲2	▲3	▲6	▲2	▼4	=	=	▲1
Nacionalinis ombudsmenas	2026 m.	16	14	13	15	23	23	10	30	32	9	9	11	9	22	16	1	12	17	23	39	19	9	9	6	15	26	20	37
	vasario–kovo mėn.	▲4	▼2	▲1	▲4	▲5	▲7	▼1	▲3	▲10	▲3	▲2	▲3	▲2	▲2	▲6	=	▲4	▲4	▼2	▼2	▲3	▲1	▲4	▼1	▼1	▲1	▲5	▲7
Politiniai atstovavimas (Parlamento narys, vietos tarybos narys)	2025 m.	4	6	4	3	6	6	3	7	2	2	3	3	2	8	1	1	2	7	6	7	12	4	2	6	1	6	4	7
	vasario–kovo mėn. Δ	▲1	▲2	▲1	▲1	▲2	▼1	▲3	=	▲1	▲1	▼1	=	▲1	▼1	▲1	▼2	▲1	▼2	▼2	=	=	=	▼2	▲1	▲2	▲1	▲3	
Specializuota kovos su korupcija agentūra	2026 m.	20		0							15	22	38	20		34	31		25		30	10	22	28	52				
	vasario–kovo mėn.	▲1	-	-	-	-	-	-	-	-	▲2	▲2	▼7	=	-	▲3	▲1	-	▼5	-	▲2	▲1	▼2	▼4	▲6	-	-	-	-
Profesinės sąjungos	2025 m.	6	13	3	4	17	5	4	6	5	4	8	2	5	4	5	1	9	5	5	17	7	2	2	3	4	3	11	21
	vasario–kovo mėn. Δ	=	▲1	▲1	=	▲2	▲1	▼2	▲2	▲2	▲1	=	▼2	=	▲2	▲2	▼1	▼4	=	=	▲4	▼4	=	▲1	=	▲1	=	=	▲2
ES institucijos	2025 m.	4	5	7	2	7	3	3	4	8	4	2	10	2	14	7	5	4	13	13	4	6	3	1	4	7	7	6	10
	vasario–kovo mėn. Δ	▲1	▲1	▲3	▲1	▲2	▲1	▼1	▲2	▲4	▲2	▲1	▲3	=	▲7	▲1	▲3	=	▲3	▲2	▼1	=	▲1	=	▲1	▲3	▼1	=	▲3
Kita {SPONTANEOUS}	2026 m.	1	1	1	0	1	2	2	1	2	0	1	1	0	1	1	1	2	0	1	0	2	0	1	1	2	1	1	0
	vasario–kovo mėn.	=	=	=	=	▲1	=	▲1	▲1	=	▲1	▲1	▼1	▲1	▼1	=	=	=	=	▼1	=	=	▼1	▲2	▲1	=	=	=	
Nėra {SPONTANEOUS}	2025 m.	4	3	14	5	1	3	6	5	6	4	4	4	3	8	6	11	1	7	9	1	6	5	1	10	11	2	1	1
	vasario–kovo mėn.	=	=	▲4	=	=	=	▲1	▼1	=	=	▲3	=	▼5	▲1	▼1	▼2	▼2	▲1	=	▲1	▼2	▼1	▲2	▲2	▼1	▲1	▼1	
Nežinau	2025 m.	5	3	9	8	2	3	7	6	1	5	5	7	4	5	5	3	3	7	3	1	4	9	10	8	3	6	3	1
	vasario–kovo mėn.	▼1	▼2	▼1	▼3	=	▼2	=	▼2	▼1	=	▼1	▲4	▼2	▲2	▼2	▼1	▲1	▼1	▼2	▼1	▼1	▲2	▼2	▲2	=	=	▼1	=

„Eurobarometro“ specialioji apklausa Nr. 573
Piliečių požiūris į korupciją ES 2026 m.

- Respondentų, mininčių specializuotas kovos su korupcija agentūras, skaičius Slovėnijoje padidėjo šešiais procentiniais punktais (32 proc.), o Kroatijoje sumažėjo septyniais procentiniais punktais (38 proc.).
- Liuksemburge ir Austrijoje pasitikėjimas profesinėmis sąjungomis sumažėjo keturiais procentiniais punktais (atitinkamai 9 proc. ir 7 proc.), o Nyderlanduose padidėjo keturiais procentiniais punktais (17 proc.).
- Graikijoje pasitikėjimas ES institucijomis nagrinėjant skundus dėl korupcijos padidėjo keturiais procentiniais punktais (8 proc.).

„Eurobarometro“ specialioji apklausa Nr. 573
Piliečių požiūris į korupciją ES 2026 m.

Socialinėje ir demografinėje analizėje pateikiamos šios įžvalgos:

- Kuo ilgiau respondentas mokėsi, tuo labiau tikėtina, kad jis pasitikės įvairiomis institucijomis, išskyrus policiją. Pasitikėjimas policija didžiausias tarp tų, kurie baigė mokslus būdami 15 metų ar jaunesni (65 proc.).
- Pasitikėjimas įvairiomis institucijomis kovojant su

darbuotojai ir pensininkai yra grupės, kurios labiausiai pasitiki policija (61 proc. ir 63 proc.), labiausiai tikėtina, kad vadovai pasitikės teisingumo sistema (30 proc.). Vadovai taip pat yra grupė, kuri labiausiai pasitiki specializuotomis kovos su korupcija agentūromis (24 proc.).

QC8: Ir jei norėtumėte skųstis dėl šios korupcijos bylos, kuo labiausiai tikėtumėte ją spręsti? (%)

	Policija	Teisingumo sistema (teismai, tribunolai ar prokuratūros)	Specializuota kovos su korupcija agentūra	Žiniasklaida, laikraščiai, žurnalistai	Nacionalinis ombudsmenas
27 ES valstybės narės	59	24	20	15	16
Lytis					
Žmogus	58	26	24	7	16
Moteris	60	22	19	13	15
Amžius					
15-24	56	24	21	18	12
25-39	54	26	2	16	16
40-54	60	24	20	16	7
>=55	62	23	18	13	15
Išsilavinimas (pabaiga)					
<=15	65	18	14	9	8
16-19	59	2	19	14	14
>=20	57	29	24	18	21
Vis dar studijuoja	58	24	19	18	14
Socialinė ir profesinė kategorija					
Savarankiškai dirbantys asmenys	60	26	23	19	17
Vadovai	57	30	24	7	20
Kitos baltos apykablės	58	24	22	16	18
Fiziniai darbuotojai	57	23	20	14	14
Namų šeimininkai	61	19	15	11	10
Bedarbiai	55	25	20	19	14
Išėjęs į pensiją	63	22	16	12	18
Moksleiviai	58	24	20	18	13
Sąskaitų apmokėjimo sunkumai					
Didžiąją laiko dalį	52	19	28	18	13
Kartkartėmis	58	21	19	15	13
Beveik niekada / niekada	60	26	19	15	17
Patyrusi ar pastebėjusi korupciją					
Taip, patyręs	46	24	26	15	17
Taip, liudytojas	41	24	28	22	17
Ne	60	24	19	15	15
Pažįsti žmogų, kuris ima kyšius					
Taip	49	25	28	23	20
Ne	60	24	19	44	15

Siekiant aiškumo, rodomi tik tie punktai, kuriuos atrinko ne mažiau kaip 10 proc. respondentų ES lygmeniu.

korupcija įvairiose socialinėse ir profesinėse grupėse yra nevienodas. Nors, pavyzdžiui, namų ūkio

Išvada

Iš 2026 m. apklausos išvadų matyti, kad daugiau kaip septyni iš dešimties europiečių ir toliau mano, kad korupcija jų šalyje yra plačiai paplitusi. Palyginti su praėjusiais metais, šis skaičius padidėjo dar dviem procentiniais punktais. Nuo praėjusių metų plačiai paplitusios korupcijos suvokimas padidėjo 17 valstybių narių, o didžiausias padidėjimas užfiksuotas Belgijoje ir Prancūzijoje. ES nuomonės skiriasi: beveik visi Graikijos respondentai mano, kad korupcija yra plačiai paplitusi, o Suomijoje ir Danijoje tą patį sako tik maždaug du iš dešimties respondentų.

Europiečiai iš esmės mano, kad korupcija yra plačiai paplitusi politinėse ir administracinėse institucijose. Daugiau nei pusė respondentų mano, kad korupcija yra plačiai paplitusi tarp politinių partijų, ir beveik tiek pat sako apie nacionalinio, regioninio ir vietos lygmens politikus. Taip pat dažnai minima su viešaisiais pirkimais ir statyba susijusi veikla, pavyzdžiui, viešųjų konkursų skyrimas ir leidimų išdavimas. Nors korupcijos suvokimas šiose srityse svyruoja tarp apklausos bangų, jie ir toliau dominuoja respondentų nuomonėse, pabrėždami nuolatinį susirūpinimą dėl sprendimų priėmimo procesų, apimančių politinę įtaką ir viešuosius išteklius, sąžiningumo -.

Taip pat manoma, kad korupcija daro poveikį viešosioms paslaugoms, nors ir rečiau nei politinės institucijos. Maždaug vienas iš keturių paminėjo sveikatos priežiūrą ir teisėsaugą. Mažiau dėmesio skiriama socialinei gerovei ir švietimui, tačiau maždaug vienas iš dešimties respondentų vis dar mano, kad šiuose sektoriuose esama korupcijos.

Trys iš dešimties europiečių teigia, kad jaučiasi asmeniškai nukentėję nuo korupcijos kasdieniame gyvenime. Ši dalis išlieka stabili visoje ES, tačiau slepia didelius nacionalinius skirtumus: kai kuriose pietinėse ir rytinėse valstybėse narėse ji yra daug didesnė, o Šiaurės Europoje – gerokai mažesnė.

Rezultatai rodo aiškų ryšį tarp suvokimo, kad korupcija yra plačiai paplitusi, ir jausmo, kad ji yra asmeniškai paveikta: šalyse, kuriose korupcija laikoma labiau paplitusia, respondentai taip pat dažniau teigia, kad ji daro poveikį jų kasdieniam gyvenimui.

Maždaug šeši iš dešimties europiečių teigia, kad pinigų, dovanų ar paslaugų teikimas siekiant ką nors gauti iš viešųjų paslaugų niekada nėra priimtinas. Labiausiai tikėtina, kad respondentai nepritaris tokiai praktikai Portugalijoje, Ispanijoje ir Prancūzijoje.

Tačiau maždaug trečdalis respondentų, t. y. dviem procentiniais punktais daugiau nei 2025 m., mano, kad bent viena iš šių praktikų yra priimtina tam tikromis aplinkybėmis, o tai rodo, kad praėjusių metų priimtimumo sumažėjimas pasikeitė.

Požiūris į korupciją skiriasi priklausomai nuo asmeninio poveikio. Respondentai, kurie yra patyrę korupciją arba yra

jos liudininkai, rečiau teigia, kad tokia praktika yra nepriimtina, o iš tų, kurie neturi tiesioginio poveikio, vienas iš šešių respondentų mano, kad korupcija niekada nėra priimtina.

Tik mažuma europiečių mano, kad jų šalies pastangos kovoti su korupcija yra veiksmingos, ir tik mažiau nei vienas iš keturių respondentų laikosi tokios nuomonės. Tuo pat metu didelė dalis respondentų mano, kad aukšto lygio-lygmens korupcijos bylos nagrinėjamos nepakankamai - tai mano beveik septyni iš dešimties respondentų.

Europiečiai ir toliau skeptiškai vertina nacionalinių anti-ikorupcijos pastangų veiksmingumą. Mažiau nei keturi iš dešimties mano, kad priemonės taikomos nešališkai, kad baudžiamasis persekiojimas veiksmingai atgraso nuo korupcinio elgesio arba kad nacionalinės vyriausybės sėkmingai kovoja su korupcija. Dauguma mano, kad aukšto-lygio korupcijos bylos nėra tinkamai nagrinėjamos. Šį požiūrį sustiprina plačiai paplitęs susitarimas, kad kyšininkavimas ir asmeniniai ryšiai tebėra įprasti būdai sudaryti viešąsias sutartis ir užimti pareigas, o tai rodo nuolatinį susirūpinimą dėl sąžiningumo, atskaitomybės ir vykdymo užtikrinimo viešajame gyvenime.

Korupcija plačiai suvokiama kaip kliūtis sąžiningai konkurencijai. Didžioji dauguma respondentų mano, kad pernelyg glaudūs verslo ir politikos ryšiai lemia korupciją, o daugiau nei du trečdaliai teigia, kad favoritizmas ir korupcija trukdo verslo konkurencijai. Beveik du trečdaliai taip pat sutinka, kad korupcija yra jų šalies verslo kultūros dalis, o daugiau nei pusė mano, kad politiniai ryšiai yra būtini sėkmingam verslui. Šis suvokimas tebėra ypač stiprus keliose pietinėse ir rytinėse valstybėse narėse, o Šiaurės Europoje jis yra mažiau paplitęs.

Policija išlieka patikimiausia institucija kovoti su korupcija. Beveik šeši iš dešimties europiečių (59 proc., -2 proc. punktai) teigia, kad labiausiai pasitikėtų policija, nagrinėjančia skundą dėl korupcijos, todėl tai yra vienintelė institucija, kuria pasitiki dauguma.

Pranešimas apie korupciją išlieka išimtimi, o ne taisykle. Beveik aštuoni iš dešimties respondentų, kurie patyrė korupciją arba buvo jos liudininkai, apie ją nepranešė, o daugiau kaip pusė europiečių teigia, kad nežinotų, kur pranešti apie atvejį, jei jis būtų įvykęs. Ataskaitų teikimas ypač retas tokiose šalyse kaip Graikija, Latvija ir Slovakija, kuriose apie save pranešė mažiau nei vienas iš dešimties respondentų. Kita vertus, bent vienas iš trijų pranešė apie šį atvejį Danijoje, Nyderlanduose ir Liuksemburge, o tai rodo didesnį pasitikėjimą pranešimų teikimo mechanizmais arba didesnį pilietinės atsakomybės jausmą.

Dažniausiai nurodoma priežastis, dėl kurios žmonės nepraneša apie atvejus, tebėra sunkumai įrodyti korupciją,

taip pat susirūpinimas dėl atsakomųjų veiksmų ir įsitikinimas, kad pranešimas būtų beprasmiškas, nes atsakingi asmenys nebūtų nubausti. Kitos kliūtys – žinių apie tai, kur pranešti, trūkumas, neigiamų pasekmių baimė ir socialinis spaudimas. Šios išvados rodo struktūrines ir suvokimo kliūtis, kurios ir toliau trukdo teikti ataskaitas.

Nors daugelis europiečių mano, kad korupcija yra plačiai paplitusi, tiesioginiai susidūrimai tebėra palyginti reti. Vienas iš dvidešimties respondentų teigia per praėjusius metus patyrę korupcijos incidentų arba tapę tokių incidentų liudininkais.

Visose socio-demografinėse grupėse korupcijos suvokimas yra plačiai paplitęs, tačiau tebėra svarbių skirtumų. Vyresni respondentai, žemesnio išsilavinimo asmenys ir finansinių sunkumų patiriantys asmenys labiau linkę manyti, kad korupcija yra plačiai paplitusi ir kad ji daro jiems asmeninį poveikį. Tiesioginės ar netiesioginės korupcijos patirtis nuolat siejama su didesniu susirūpinimu ir mažesniu pasitikėjimu institucijomis. Nors apskritai vyrų ir moterų nuomonės iš esmės panašios, tebėra skirtumų tokiose srityse kaip informuotumas apie pranešimų teikimo kanalus ir pasitikėjimas institucijomis.

Iš visų išvadų matyti, kad korupcija tebėra pagrindinis Europos piliečių rūpestis. Nors dauguma ir toliau atmeta korupcinę praktiką, tam tikromis aplinkybėmis tolerancija išlieka, o pasitikėjimas anti-korupcijos pastangų veiksmingumu tebėra ribotas. Rezultatuose pabrėžiama matomo vykdymo užtikrinimo, veiksmingos asmenų, pranešančių apie korupciją, apsaugos, aiškesnių pranešimų teikimo kanalų ir nuolatinių pastangų stiprinti sąžiningumą ir atskaitomybę svarba, kad būtų panaikintas atotrūkis tarp piliečių lūkesčių ir jų vertinimo, kaip visoje Europos Sąjungoje sprendžiama korupcijos problema.

Techninės specifikacijos

Europos Komisijos Komunikacijos generalinio direktorato Viešosios nuomonės ir kampanijos skyriaus prašymu 2026 m. vasario 5 d. – kovo 5 d. „Verian Belgium“ atliko „Eurobarometro“ apklausos 105.1 bangą.

Banga 105.1 apima atitinkamų Europos Sąjungos valstybių narių tautybių gyventojus, gyvenančius kiekvienoje iš 27 valstybių narių ir vyresnius nei 15 metų.

Pagrindinis imties modelis, taikomas visose šalyse, yra sluoksninis daugiapakopis, atsitiktinis (tikimybė). Kiekvienoje šalyje imties rėmas pirmiausia suskirstomas pagal NUTS regionus, o kiekviename regione – pagal urbanistikos matą (DEGURBA). Kiekviename sluoksnyje atrinktų imties taškų skaičius atitinka 15+ sluoksnio tiriamąjį visumą. Antrajame etape atrankos taškai buvo atrenkami su tikimybe, proporcinga jų 0+ populiacijos dydžiui kiekviename sluoksnyje. Taigi imtys apima visą tirtų šalių teritoriją pagal Eurostato NUTS II (arba lygiavertį standartą) ir pagal atitinkamų tautybių gyventojų pasiskirstymą pagal didmiesčius, miesto ir kaimo vietas.⁴³

Kiekvienoje pasirinktoje ėminių ėmimo vietoje atsitiktine tvarka buvo nustatyta pradinė koordinatė ir atvirkštinio geografinio kodavimo priemonė, naudojama arčiausiai koordinatės esančiam adresui nustatyti. Šis adresas buvo pradinis atsitiktinio pasivaikščiavimo adresas. Kiti adresai (kiekvienas N adresas) buvo pasirinkti standartinėmis "atsitiktinio maršruto" procedūromis iš pradinio adreso. Kiekviename namų ūkyje respondentas buvo atrinktas atsitiktine tvarka. Atsitiktinės atrankos metodas priklausė nuo namų ūkio dydžio. Pavyzdžiui, namų ūkių, turinčių du 15 ir daugiau narių, atveju scenarijus buvo naudojamas informatoriui (asmeniui, kuris atsakė į tikrintojo klausimą) arba kitam reikalavimus atitinkančiam namų ūkio nariui pasirinkti. Namų ūkiams, kuriuose yra trys 15+ narių, scenarijus buvo naudojamas pasirinkti informatorių (1/3 laiko) arba du kitus reikalavimus atitinkančius namų ūkio narius (2/3 laiko). Kai buvo atrinkti kiti du nariai, pokalbio vedėjui buvo liepta paprašyti arba jauniausio, arba seniausio nario. Scenarijus atsitiktinai priskirtų atranką jauniausiam ar seniausiam su vienoda tikimybe. Šis procesas tęsiamas keturiems daugiau kaip 15 namų ūkio narių – atsitiktine tvarka prašoma jauniausio, antro jauniausio ir seniausio. Namų ūkiams, kuriuose yra daugiau nei penki 15 narių, grįžtame prie paskutinio gimtadienio taisyklės.

Jeigu su niekuo namų ūkyje nebuvo susisiekiama arba jei pasirinktas respondentas nebuvo pasiekiamas (užimtas), apklausėjas dar kartą apsilankė tame pačiame namų ūkyje ne

daugiau kaip tris kartus (iš viso keturi bandymai susisiekti). Apklausėjai niekada nenurodo, kad su rveį iš anksto atliekamas Europos Komisijos vardu; jie gali pateikti šią informaciją, kai tyrimas bus baigtas, jei to paprašys.

Nyderlanduose, Suomijoje ir Švedijoje įdarbinimo etapas šiek tiek skyrėsi. Dviejose pastarosiose šalyse adresų imtis kiekviename atrankos taške buvo atrinkta iš adreso arba gyventojų registro (Suomijoje atranka atliekama ne visuose atrankos taškuose, bet kai kuriose šalyse, kuriose tikimasi, kad atsakymų lygis pagerės). Adresai buvo atrenkami atsitiktine tvarka. Tada telefonu buvo susisiekiama su namų ūkiais ir jie buvo įdarbinti dalyvauti apklausoje. Nyderlanduose naudojama dvigubo kadro RDD imtis (mobilieji ir fiksuotojo ryšio numeriai), nes nėra išsamaus gyventojų registro, kuriame būtų nurodyti telefono numeriai. Skaičių pasirinkimas abiejuose kadruose atliekamas atsitiktine tvarka, kai kiekvienas skaičius gauna vienodą atrankos tikimybę. Skirtingai nuo Švedijos ir Suomijos, imtis yra nesugrupuota.

43 Kaimo vietovių klasifikacija pagal DEGURBA (<https://ec.europa.eu/eurostat/web/degree-of-urbanisation/background>)

„Eurobarometro“ specialioji apklausa Nr. 573
Piliečių požiūris į korupciją ES 2026 m.

Šalys	Institucijų	NĖRA INTERVIEWS	FIELDWORK DATES		GYVENTOJAI 15+	ES 27 dalis
Belgija	MCM Belgija	1 011	05/02/26	23/02/26	9892796	2.6%
Bulgarija	Kantar TNS BBSS	1 036	06/02/26	25/02/26	5534456	1.4%
Čekija	STEM/MARK	1 085	05/02/26	18/02/26	9172797	2.4%
Danija	Mantle Danija (Verijos)	1 015	05/02/26	01/03/26	5022981	1.3%
Vokietija	Mantle Vokietija (Verijos)	1 513	05/02/26	24/02/26	71818299	18.7%
Estija	B&B Research OÜ	1 003	05/02/26	24/02/26	1154359	0.3%
Airija	B ir A tyrimai	1 007	06/02/26	25/02/26	4338938	1.1%
Graikija	Kantar Graikija	1 020	05/02/26	22/02/26	9041201	2.4%
Ispanija	Mantle Ispanija (Verų kalba)	1 017	05/02/26	25/02/26	42189318	11.0%
Prancūzija	MCM Prancūzija	1 007	05/02/26	25/02/26	56855864	14.8%
Kroatija	Hendal	1 025	05/02/26	23/02/26	3319752	0.9%
Italija	Testpoint Italia	1 028	05/02/26	19/02/26	51784963	13.5%
Kipro Respublika	CYMAR rinkos tyrimai	506	05/02/26	25/02/26	818909	0.2%
Latvija	Kantar TNS Lietuva	1 005	05/02/26	25/02/26	1579066	0.4%
Lietuva	Norstat LT	1 013	05/02/26	23/02/26	2467008	0.6%
Liuksemburgas	ILRES	506	05/02/26	21/02/26	566303	0.1%
Vengrija	Kantar Hoffmann	1 019	06/02/26	19/02/26	8199448	2.1%
Malta	MISCO tarptautinis	518	05/02/26	24/02/26	493961	0.1%
Nyderlandai	MCM Nyderlandai Das	1 003	05/02/26	25/02/26	15228902	4.0%
Austrija	Österreichische Gallup Ins	1 005	05/02/26	24/02/26	7842929	2.0%
Lenkija	Mokslinių tyrimų kolektyvas	1 025	05/02/26	22/02/26	31082980	8.1%
Portugalija	„Intercampus SA“	1 032	05/02/26	25/02/26	9275958	2.4%
Rumunija	CSOP SRL	1 037	06/02/26	24/02/26	16034437	4.2%
Slovėnija	Mediana DOO	1 014	05/02/26	25/02/26	1811104	0.5%
Slovakija	MNFORCE	1 002	05/02/26	19/02/26	4557290	1.2%
Suomija	Taloustutkimus Oy	1 002	05/02/26	27/02/26	4771619	1.2%
Švedija	Mantle Švedija (Verijos)	1 040	05/02/26	25/02/26	8748126	2.3%
		26 494	05/02/26	01/03/26	383,603,764	100,00 %

* Pažymėtina, kad dėl apvalinimo šioje lentelėje nurodytas bendras procentinis dydis gali viršyti 100 %.

„Eurobarometro“ specialioji apklausa Nr. 573
Piliečių požiūris į korupciją ES 2026 m.

Pokalbio režimas pagal šalis

Pokalbiai vyko per tiesioginius pokalbius – fiziškai žmonių namuose arba nuotoliniu būdu bendraujant vaizdo medžiaga atitinkama nacionaline kalba. Pokalbiai su nuotoline vaizdo sąveika (tiesioginis pokalbis internetu arba CAVI, kompiuterinis vaizdo pokalbis) vyko tik Čekijoje, Danijoje, Maltoje, Nyderlanduose, Suomijoje ir Švedijoje.

	Šalys	CAPI INTERVIEWS skaičius	CAVI INTERVIŲ skaičius	IŠ VISO Nr. INTERVIEWS
BE	Belgija	1011		1011
BG	Bulgarija	1036		1036
CZ	Čekija	1085		1085
D K	Danija	706	309	1015
DE	Vokietija	1513		1513
EE	Estija	1003		1003
IE	Airija	1007		1007
EL	Graikija	102		102
ES	Ispanija	1017		1017
FR	Prancūzija	1007		1007
HR	Kroatija	1025		1025
IT	Italija	1028		1028
CY	Kipro Respublika	413	93	506
LV	Latvija	1005		1005
LT	Lietuva	1013		1013
LU	Liuksemburgas	506		506
HU	Vengrija	1019		1019
MT	Malta	354	164	518
NL	Nyderlandai	1003		1003
AT	Austrija	1005		1005
PL	Lenkija	1025		1025
PT	Portugalija	1032		1032
RO	Rumunija	1037		1037
SI	Slovėnija	1014		1014
SK	Slovakija	1002		1002
FI	Suomija	702	300	1002
SE	Švedija	732	308	104
	IŠ VISO ES 27	25320	1174	26494

CAPI – Asmeninis interviu su kompiuteriu

CAVI: Kompiuterinis vaizdo interviu

„Eurobarometro“ specialioji apklausa Nr. 573
Piliečių požiūris į korupciją ES 2026 m.

Atsakymų skaičius

Kiekvienoje šalyje lyginama atsakiusioji imtis ir visata (t. y. bendras šalies gyventojų skaičius). Svoriai naudojami tam, kad atsakančioji imtis atitiktų visatą pagal lytį pagal amžių, regioną ir urbanizacijos laipsnį. F arba Europos įverčiai (t. y. ES vidurkis) koreguojami pagal atskirų šalių svorius, juos padidinant arba sumažinant, kad būtų atspindėta jų vyresnių nei 15 metų amžiaus gyventojų dalis, palyginti su vyresnių nei 15 metų amžiaus ES gyventojų skaičiumi.

Atsakymų lygis apskaičiuojamas bendrą išsamių pokalbių skaičių padalijus iš visų aplankytų adresų skaičiaus, išskyrus tuos, kurie neatitinka reikalavimų, bet įskaitant tuos, kurių atitiktis reikalavimams nežinoma. EUROBAROMETER tyrimo 105,1 bangos atveju ES 27 šalių atsakymų lygis, kurį apskaičiavo Verian Belgium, yra toks:

	Šalys	CAPI RESPONSE RATE
BE	Belgija	52.3%
BG	Bulgarija	43.4%
CZ	Čekija	62.7%
D K	Danija	49.3%
DE	Vokietija	31.4%
EE	Estija	59.8%
IE	Airija	56.8%
EL	Graikija	32.3%
ES	Ispanija	42.7%
FR	Prancūzija	37.4%
HR	Kroatija	47.4%
IT	Italija	31.5%
CY	Kipro Respublika	73.0%
LV	Latvija	63.2%
LT	Lietuva	44.4%
LU	Liuksemburgas	26.6%
HU	Vengrija	57.2%
MT	Malta	80.8%
NL	Nyderlandai	92.1%
AT	Austrija	46.9%
PL	Lenkija	47.2%
PT	Portugalija	48.3%
RO	Rumunija	47.8%
SI	Slovėnija	51.2%
SK	Slovakija	52.8%
FI	Suomija	20.7%
SE	Švedija	82.1%

CAPI – Asmeninis pokalbis su kompiuteriu

Pastabos

(Nukreipta iš puslapio Pierre Dieumegard)

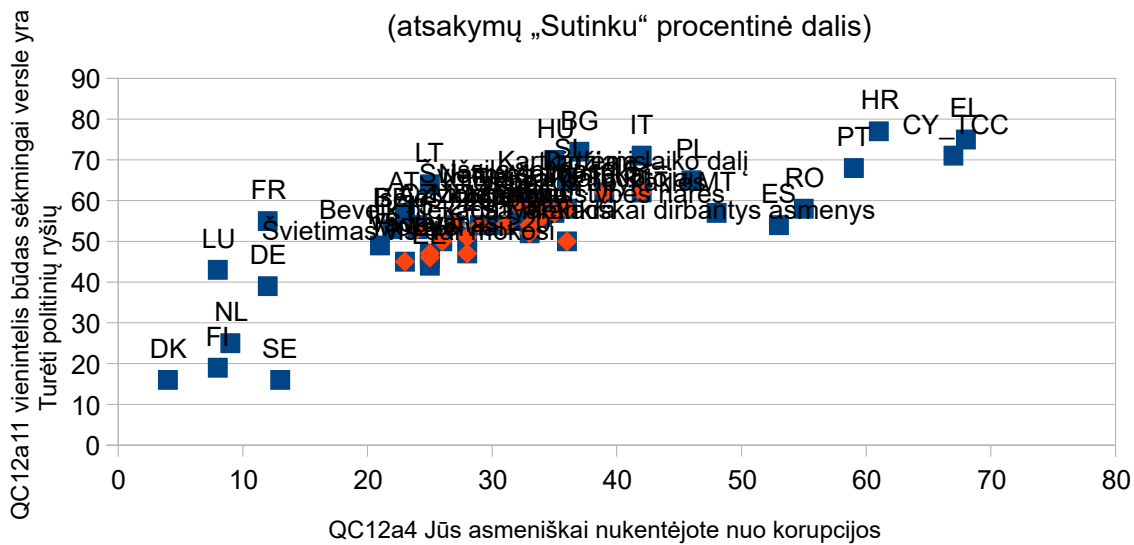
Originalo iliustracijos yra labai stereotipinės. Be alegorinių teisingumo vaizdavimų su jos svarstyklėmis ir dalele, yra tik vyrų nuotraukos kostiumais ir ryšiais, tarsi korupcija būtų tik vyrų problema. Nereikėjo įamžinti tokių seksistinių vaizdų, todėl išsaugota tik viršelio nuotrauka.

Kipro santrumpa paprastai yra CY, tačiau įvairiuose dokumentuose ji nurodoma kaip „CY_TCC“ (su maža Kipro Respublikos vėliava).

Korupcijos suvokimas įvairiose šalyse labai skiriasi. Asmeniškai korupcijos paveiktų asmenų suvokimas Graikijoje ir Kipre yra beveik 20 kartų didesnis nei Danijoje (QC12a4). Supratimas, kad norint sėkmingai dirbti reikia tinkamų politinių ryšių, Graikijoje ir Kipre yra keturis kartus didesnis nei Danijoje (QC12a11). Tarp šių dviejų kintamųjų yra stipri koreliacija.

Galime jausti užuojautą graikams ar kipriečiams, kurie, nepaisydami šios korupcijos, bando išlaikyti savo šalis.

QC12a: Korupcijos suvokimas



Skirtumai tarp šalių yra daug didesni nei skirtumai tarp įprastų socialinių grupių (lytis, amžius, profesija, išsilavinimo lygis ir t. t.), kurių galima tikėtis: Būtų keista, jei korupcija paveiktų vieną lytį labiau nei kitą, ypač jaunimą.