



Eiropas
Komisija



Īpašs EUROBAROMETER 573

Iedzīvotāju attieksme pret korupciju ES 2026. gadā

Eiobarometra ziņojums

2026. gada februāris – marts



Eiroparometra speciālaptauja Nr. 573
Iedzīvotāju attieksme pret korupciju ES 2026. gadā

Šo aptauju pieprasīja Eiropas Komisijas Tiesiskuma un patērētāju ģenerāldirektorāts (JUST ĢD) un koordinēja Eiropas Komisijas Komunikācijas ģenerāldirektorāts (COMM ĢD "Sabiedriskās domas & Pilsoņu iesaistes nodaļa").

Šis dokuments neatspoguļo Eiropas Komisijas viedokli. Tajā ietvertās interpretācijas un viedokļi ir tikai autoru interpretācijas un viedokļi.

Kataloga numurs	DS-01-26-089 -EN-N
ISBN	978 -92-68-39370 -3
ISSN	2811 -9576
DOI	10.2838/8867731
© Eiropas Savienība, 2026. gads	
https://www.europa.eu/eurobarometer	
Fotoattēlu kredīts: Getty attēli	



*Eŭropo
Demokratio
Esperanto*

Dokumentu sagatavoja Pierre Dieumegard Europeokune - Europe Together - and [Europe-Democracy-Esperanto](#).

Šā "pagaidu" dokumenta mērķis ir ļaut lielākam skaitam cilvēku Eiropas Savienībā iepazīties ar dokumentiem, ko sagatavojusi Eiropas Savienība (un ko finansē no viņu nodokļiem).

Ja tulkojumu nav, iedzīvotāji tiek izslēgti no debatēm.

Šis dokuments "Eurobaro meter" [bija pieejams tikai angļu valodā](#) pdf datnē. Sākot ar sākotnējo failu, mēs izveidojām nepāra failu, ko sagatavoja Libre Office programmatūra, lai veiktu mašīntulkošanu citās valodās. Rezultāti tagad ir pieejami [visās oficiālajās valodās](#).

Vēlams, lai ES administrācija pārņemtu svarīgu dokumentu tulkošanu. "Svarīgi dokumenti" ir ne tikai tiesību akti un noteikumi, bet arī svarīga informācija, kas vajadzīga, lai kopīgi pieņemtu uz informāciju balstītus lēmumus.

Lai kopīgi apspriestu mūsu kopīgo nākotni un nodrošinātu uzticamus tulkojumus, starptautiskā valoda Esperanto būtu ļoti noderīga tās vienkāršības, regularitātes un precizitātes dēļ.

Sazinieties ar mums:

[Kontaktu nin - Ek! Eŭropo kune!](#)

<https://e-d-e.org/-Kontakti-EDE>

Satura tabula

Ievads.....	4
Metodoloģija.....	6
Galvenie konstatējumi.....	7
I. Vispārēji priekšstati par korupciju.....	11
1. Cik izplatīta ir korupcija?.....	12
2. Korupcijas līmenis ikdienas dzīvē.....	16
3. Korupcijas pieņemamība.....	22
4. Cik izplatīta ir korupcija dažādās sabiedrības jomās.....	30
5. Korupcijas līmenis pēdējos trīs gados.....	38
II. Sīkāk par attieksmi pret korupciju.....	41
1. Korupcija valsts iestādēs.....	42
2. Korupcija uzņēmējdarbībā.....	52
3. Korupcijas apkarošana.....	59
III. Kukuļošanas pieredze.....	66
1. Personīgā pieredze kukuļošanā.....	67
2. Kukuļošanas pieredze darbā.....	69
4. Saziņa ar iestādēm un kukuļošanas biežums.....	73
IV. Ziņošana par koruptīvu.....	77
1. Ziņošana par korupciju.....	78
2. Izpratne par to, kur ziņot par korupciju.....	80
3. Iemesli neziņošanai par korupciju.....	83
4. Uzticēšanās līmenis iestādēm.....	88
Secinājums.....	94
Tehniskās specifikācijas.....	97
Piezīmes.....	101

Ievads

Eiropas Komisijas īstenojamā Eiropas Barometra Nr. 573
Iedzīvotāju attieksme pret korupciju ES 2026. gadā

Korupcija ir vispārāta par privātpersonām uzticēto pilnvaru ļaunprātīgu izmantošanu personīga labuma gūšanai. Šāda rīcība var pastiprināt sociālo nevienlīdzību, mazināt uzticēšanos valdības iestādēm un vājināt efektīvu pārvaldību un sociālo taisnīgumu. Turklāt korupcija var negatīvi ietekmēt valdības mērķus, kuru mērķis ir mazināt labklājības trūkumu un veicināt vides ilgtspēju.

ES ziņojumā par tiesiskumu, ko katru gadu publicē kopš 2020. gada, ir sīki izklāstīts korupcijas atšķirīgais raksturs un apmērs dalībvalstīs, uzsverot korupcijas apkarošanas centienu atšķirīgo panākumu līmeni visā ES. Ar atbalstu no korupcijas apkarošanas pieredzes apmaiņas programmas, ko Komisija uzsāka 2015. gadā un turpināja kā tematiskus darbseminārus ES Korupcijas apkarošanas tīkla ietvaros kopš 2024. gada,¹ šīs iniciatīvas ir mudinājušas valstu struktūras stiprināt korupcijas apkarošanas tiesību aktu un politikas izpildi.

Komisijas pretkorupcijas centieni ir vērsti uz šādiem galvenajiem pīlāriem:

- Korupcijas apkarošanas noteikumu integrēšana ES horizontālajos un nozaru tiesību aktos un politikā.
- Uzraudzīt dalībvalstu centienus korupcijas novēršanā un apkarošanā.
- Atbalstīt korupcijas apkarošanas pasākumu īstenošanu valsts līmenī, izmantojot finansējumu, tehnisko palīdzību un pieredzes apmaiņu.
- Kvantitatīvo pierādījumu bāzes uzlabošana korupcijas apkarošanas politikai.
- Veicināt cīņu pret korupciju visā pasaulē.

Šī Eiropas Barometra aptauja ir paredzēta, lai izpētītu korupcijas līmeni, ko uztver un piedzīvo ES iedzīvotāji. Pirmo reizi tas tika veikts 2005. gadā², un tas tika atkārtots 2007.³, 2009.⁴, 2011.⁵, 2013.⁶, 2017.⁷, 2019.⁸, 2022.⁹, 2023.¹⁰, 2024.¹¹ un 2025. gadā¹².

Šī aptauja aptver šādas jomas:

- Vispārējie priekšstati par korupciju, tostarp tās pieņemamība, uztveres līmenis un uztveres izmaiņas pēdējos gados.

1 https://commission.europa.eu/strategy-and-policy/policies/justice-and-fundamental-rights/democracy-eu-citizenship-anti-corruption/anti-corruption/eu-network-against-corruption_en

2 <https://europa.eu/eurobarometer/surveys/detail/14>

3 <https://europa.eu/eurobarometer/surveys/detail/636>

4 <https://europa.eu/eurobarometer/surveys/detail/814>

5 <https://europa.eu/eurobarometer/surveys/detail/1010>

6 <https://europa.eu/eurobarometer/surveys/detail/1076>

7 <https://europa.eu/eurobarometer/surveys/detail/2176>

8 <https://europa.eu/eurobarometer/surveys/detail/2247>

9 <https://europa.eu/eurobarometer/surveys/detail/2658>

10 <https://europa.eu/eurobarometer/surveys/detail/2968>

11 <https://europa.eu/eurobarometer/surveys/detail/3217>

12 <https://europa.eu/eurobarometer/surveys/detail/3361>

- Detalizēta attieksme pret korupciju valsts iestādēs un uzņēmumos un valdības, tiesu sistēmas un iestāžu efektivitāte korupcijas apkarošanā.
- Personīga pieredze kukuļošanā un korupcijas sastopamība saskarsmē ar iestādēm.
- Korupcija darbavietā.
- Neatkarīgi no tā, vai ir ziņots par korupciju, informētība par to, kur ziņot par korupciju, un uzticības līmenis dažādām iestādēm, lai to novērstu. Tiek ņemti vērā arī iemesli neziņošanai par korupciju.

Konstatējumi ir aprakstīti ES līmenī, aptverot visas 27 dalībvalstis, un ir sadalīti pa valstīm un sociāldemogrāfiskajām grupām. Šā gada rezultāti ir salīdzināti ar 2025. gada rezultātiem un attiecīgā gadījumā ar iepriekšējo apsekojumu datiem¹³.

13 Atgādinājumam: 2019. gadā Apvienotā Karaliste bija ES dalībvalsts, tāpēc visās atsaucēs uz ES vidējo rādītāju attiecīgajā gadā vai agrāk ir iekļauti Apvienotās Karalistes dati.

Metodoloģija

Šī Eiropas Komisijas speciālaptaujas Nr. 573 par iedzīvotāju attieksmi pret korupciju ES 2026. gadā bija daļa no Eiropas Komisijas 105.1. viļņa un tika veikta no 2026. gada februāra līdz martam. Apmēram 26 494 respondenti no dažādām sociālajām un demogrāfiskajām grupām tika intervēti savas valsts valodā. Šo aptauju pasūtīja Eiropas Komisijas Tiesiskuma un patērētāju ģenerāldirektorāts (JUST ĢD).

Izmanto metodiku, kas izmantota Komunikācijas ģenerāldirektorāta ("Sabiedriskās domas un pilsoņu iesaistes" nodaļa) veiktajās Eiropas Komisijas standarta aptaujās.¹⁴ Intervijas tika veiktas klātienē – vai nu fiziski cilvēku mājās, vai izmantojot attālinātu video. Intervijas ar attālinātu video mijiedarbību ("tiešsaistes klātienē" jeb CAVI, Computer Assisted Video Interviewing), kas tika veiktas tikai Kipras Republikā, Dānijā, Maltā, Nīderlandē, Somijā un Zviedrijā. Šim ziņojumam ir pievienota tehniska piezīme par intervijām, ko veikuši Verian tīkla dalībnieki institūti. Tajā norādīti arī ticamības intervāli¹⁵.

Saskaņā ar ES Vispārīgo datu aizsardzības regulu 3F16¹⁶ (VDAR) respondentiem tika jautāts, vai viņi piekrītu uzdot jautājumus par jautājumiem, kurus varētu uzskatīt par sensitīviem.

Piezīme. Šajā ziņojumā ES valstis ir apzīmētas ar to oficiālo saīsinājumu. Šajā ziņojumā izmantotie saīsinājumi atbilst:

Beļģija	BE	Lietuva	LT
Bulgārija	BG	Luksemburga	LU
Čehija	CZ	Ungārija	HU
Dānija	DK	Malta	MT
Vācija	DE	Nīderlande	NL
Igaunija	EE	Austrija	AT
Īrija	IE	Polija	PL
Grieķija	EL	Portugāle	PT
Spānija	ES	Rumānija	RO
Francija	FR	Slovēnija	SI
Horvātija	HR	Slovākija	SK
Itālija	IT	Somija	FI
Kipras Republika	CY *	Zviedrija	SE
Latvija	LV		

Eiropas Savienība – vidējais svērtais rādītājs ES-27 dalībvalstīm

* Kipra kopumā ir viena no 27 Eiropas Savienības dalībvalstīm. Tomēr *acquis communautaire* piemērošana ir apturēta tajā valstī daļā, kuru nekontrolē Kipras Republikas valdība. Praktisku apsvērumu dēļ "CY" kategorijā un ES27 vidējā rādītājā ir iekļautas tikai tās intervijas, kas veiktas tajā valstī daļā, kuru kontrolē Kipras Republikas valdība.

Mēs vēlamies pateikties cilvēkiem visā Eiropā, Eiropas Savienībai, kas ir devusi savu laiku, lai piedalītos šajā aptaujā.

Bez viņu aktīvas līdzdalības šis pētījums nebūtu bijis iespējams.

¹⁴ <https://www.europa.eu/eurobarometer>

¹⁵ Rezultātu tabulas ir pievienotas pielikumā. Jāatzīmē, ka kopējais procentuālais daudzums, kas norādīts šā ziņojuma tabulās, var pārsniegt 100 %, ja atbildētājs varēja izvēlēties vairākas atbildes uz vienu un to pašu jautājumu.

¹⁶ 2016/679

Galvenie konstatējumi

Nedaudz vairāk nekā septiņi no desmit eiropiešiem (71 %) uzskata, ka korupcija viņu valstī ir plaši izplatīta, kas ir par diviem procentpunktiem vairāk nekā 2025. gadā.

- Gandrīz astoņi no desmit respondentiem (79 %) piekrīt, ka pārāk -ciešas saiknes starp uzņēmējdarbību un politiku izraisa korupciju, turpinot augšupejošu tendenci. Aptuveni divas trešdaļas respondentu uzskata, ka favorītisms un korupcija kavē uzņēmumu konkurenci (67 %, +2 procentpunkti) un ka korupcija ir daļa no uzņēmējdarbības kultūras viņu valstī (63 %, +2 procentpunkti), savukārt vairāk nekā puse (54 %, +3 procentpunkti) piekrīt, ka vienīgais veids, kā gūt panākumus uzņēmējdarbībā, ir veidot politiskas saiknes.
- Vairāk nekā puse uzskata, ka korupcija ir plaši izplatīta politisko partiju vidū (53 %, +2 procentpunkti), savukārt aptuveni puse to pašu apgalvo par politiķiem valsts, reģionālā vai vietējā līmenī (49 %, +3 procentpunkti). Turklāt aptuveni četri no desmit respondentiem uzskata, ka korupcija ir plaši izplatīta starp o fiktīviem publisko iepirkumu rīkotājiem (39 %, +1 procentpunkts) un amatpersonām, kas izsniedz būvatļaujas (36 %, bez izmaiņām).
- Septiņi no desmit eiropiešiem (70 %, +4 procentpunkti) piekrīt, ka kukuļošana vai savienojumu izmantošana bieži vien ir vieglākais veids, kā iegūt noteiktus sabiedriskos pakalpojumus, uzsverot pastāvīgās bažas par taisnīgumu, integritāti un vienlīdzīgu piekļuvi mijiedarbībā ar valsts pārvaldi.

Eiropieši joprojām ir pesimistiski noskaņoti attiecībā uz savas valsts spēju efektīvi apkarot korupciju

- Vairāk nekā puse respondentu 12 dalībvalstīs apgalvo, ka korupcijas līmenis viņu valstī pēdējo trīs gadu laikā ir palielinājies.
- Aizvien lielāks skaits respondentu ir pesimistiski noskaņoti attiecībā uz valstu centieniem apkarot korupciju. Mazākums (40 %, +1 procentpunkts) piekrīt, ka korupcijas apkarošanas pasākumi tiek piemēroti objektīvi un bez jebkādiem netiešiem motīviem, ka ir pietiekami daudz sekmīgu kriminālvajāšanu, lai atturētu no korupcijas (38 %, +2 procentpunkti), ka viņu valsts valdības centieni apkarot korupciju ir efektīvi (35 %, +3 procentpunkti) vai ka viņu valstī ir pietiekama politisko partiju

finansēšanas pārredzamība un uzraudzība (35 %, +2 procentpunkti). ▪ gandrīz septiņi no desmit respondentiem (69 %, +3 procentpunkti) piekrīt, ka viņu valstī netiek pietiekami izskatītas augsta līmeņa korupcijas lietas.

Vismaz trīs no desmit eiropiešiem jūtas personīgi pakļauti korupcijai, un daudzi uzskata, ka tā ir palielinājusies

- Trīs no desmit respondentiem (30 %, bez izmaiņām) apgalvo, ka ikdienā viņus personīgi skar korupcija.
- Gandrīz puse eiropiešu (48 %, +4 procentpunkti) uzskata, ka korupcijas līmenis viņu valstī pēdējo trīs gadu laikā ir palielinājies.
- Vairāk nekā puse (52 %, +5 procentpunkti) respondentu, kas dzīvo eurozonā, uzskata, ka korupcija viņu valstī ir palielinājusies salīdzinājumā ar 36 % (bez izmaiņām) respondentu, kas dzīvo ārpus eurozonas.

Lielākā daļa eiropiešu joprojām uzskata korumpētas darbības par nepieņemamām, tomēr iecietība ir palielinājusies

- Seši no desmit respondentiem (60 %, –4 procentpunkti) uzskata korupciju par nepieņemamu, savukārt gandrīz viena trešdaļa (32 %, +2 procentpunkti) apgalvo, ka tā ir pieļaujama, un 8 % (+2 procentpunkti) uzskata to par pieņemamu.
- Aptuveni divas trešdaļas (67 %, –4 procentpunkti) apgalvo, ka labvēlības izrādīšana, lai kaut ko iegūtu no valsts pārvaldes, nekad nav pieņemama.
- Tikai nedaudz vairāk nekā septiņi no desmit respondentiem (71 %, –3 procentpunkti) uzskata, ka nekad nav pieņemami dot dāvanas, un vairāk nekā trīs ceturtdaļas (77 %, –3 procentpunkti) to pašu saka par naudas došanu.
- Kopš 2025. gada ir palielinājusies visu trīs prakšu pieņemamība, un to īpatsvars samazinās, uzskatot, ka tās nekad nav pieņemamas.

Policija joprojām ir uzticamākā iestāde cīņā pret korupciju

- Gandrīz seši no desmit eiropiešiem (59 %, -2 procentpunkti) apgalvo, ka visvairāk uzticēsies policijai, lai tā izskatītu sūdzību par korupciju, padarot to par vienīgo iestādi, kurai uzticas vairākums.

Eiropas Komisijas īstenojamā aptauja Nr. 573
Iedzīvotāju attieksme pret korupciju ES 2026. gadā

- Tiesu sistēma ieņem otro vietu, un tai uzticas aptuveni ceturtdaļa respondentu (24 %, +1 procentpunkts).

Par lielāko daļu gadījumu netiek ziņots, jo vairāk nekā puse eiropiešu nezina, kur ziņot par korupciju, ja viņi to piedzīvo vai ir tās liecinieki.

- Pieci procenti ES iedzīvotāju ziņo, ka pēdējo 12 mēnešu laikā ir saskārušies ar korupciju vai bijuši tās liecinieki, un šis īpatsvars nav mainījies kopš 2025. gada.
- No tiem, kas sazinājās ar publiskām vai privātām iestādēm, 7 % (-1 procentpunkts) apgalvo, ka viņiem tika lūgts vai tika gaidīts, ka viņi dos dāvanu, labvēlību vai papildu naudu.
- Katrs desmitais respondents (10 %, +1 procentpunkts) apgalvo, ka zina kādu, kas veic vai ir veicis kukuļus.
- Vairāk nekā puse respondentu (54 %) apgalvo, ka nezina, kur ziņot par korupciju, ja būtu ar to saskārušies vai bijuši tās liecinieki.
- No tiem, kuri ir saskārušies ar korupciju vai bijuši tās liecinieki, tikai aptuveni katrs piektais (21 %, +1

procentpunkts) apgalvo, ka ir ziņojuši par šo lietu, savukārt gandrīz astoņi no desmit (78 %, -1 procentpunkts) to nav darījuši.

Grūtības pierādīt korupciju joprojām ir galvenais iemesls, kāpēc netiek ziņots par gadījumiem

- Vairāk nekā četri no desmit respondentiem (44 %, +1 procentpunkts) norāda, ka grūtības pierādīt korupciju ir galvenais iemesls, kāpēc cilvēki par to neziņo.
- Aptuveni trīs no desmit respondentiem min bailes no atreibības (31 %, +4 procentpunkti) vai uzskata, ka ziņošana būtu bezjēdzīga, jo vainīgie netiktu sodīti (29 %, +2 procentpunkti).
- Tikai neliels skaits vairāk kā katrs piektais (21 %) apgalvo, ka cilvēki neziņo par korupciju, jo nezina, kur par to ziņot.

I. Vispārēji priekšstati par korupciju

1. Cik izplatīta ir korupcija?

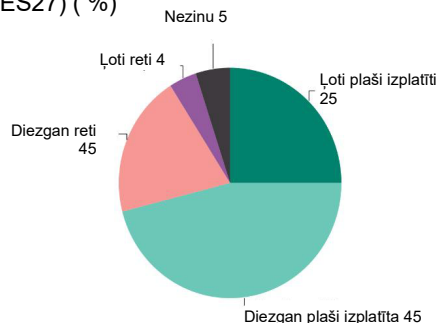
Gandrīz septiņi no desmit eiropiešiem uzskata, ka korupcija viņu valstī ir plaši izplatīta.

Respondentiem tika lūgts novērtēt, cik plaši izplatīta, viņuprāt, ir korupcija viņu valstī.¹⁷

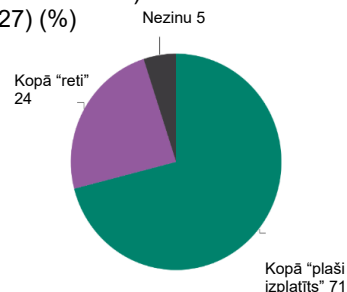
Dalībvalstīs tikai nedaudz vairāk nekā septiņi no desmit eiropiešiem (71 %, +2 procentpunkti kopš 2025. gada) uzskata, ka korupcija viņu valstī ir plaši izplatīta¹⁸. Ceturtā daļa respondentu (25 %) apgalvo, ka korupcija ir ļoti plaši izplatīta, savukārt 46 % uzskata, ka tā ir diezgan plaši izplatīta. Turpretī aptuveni ceturtdaļa eiropiešu (24 %, -2 procentpunkti) uzskata, ka korupcija viņu valstī ir reta, 20 % apgalvo, ka tā ir diezgan reta, un 4 % uzskata, ka tā ir ļoti reta. 5 % respondentu apgalvo, ka nezina.

Neraugoties uz dažām svārstībām kopš 2017. gada, respondentu vidū kopumā ir saglabājies stabils priekšstats, ka korupcija ir plaši izplatīta. Pēdējo divu gadu laikā korupcijas uztvere ir pakāpeniski palielinājusies, 2026. gadā sasniedzot 71 %, kas ir augstākais līmenis kopš 2019. gada. Tajā pašā laikposmā to respondentu īpatsvars, kuri uzskata, ka korupcija ir reta, ir samazinājies līdz 24 % 2026. gadā.

QC2: Cik izplatīta, jūsuprāt, ir korupcijas problēma (MŪSU VALSTS)? (ES27) (%)



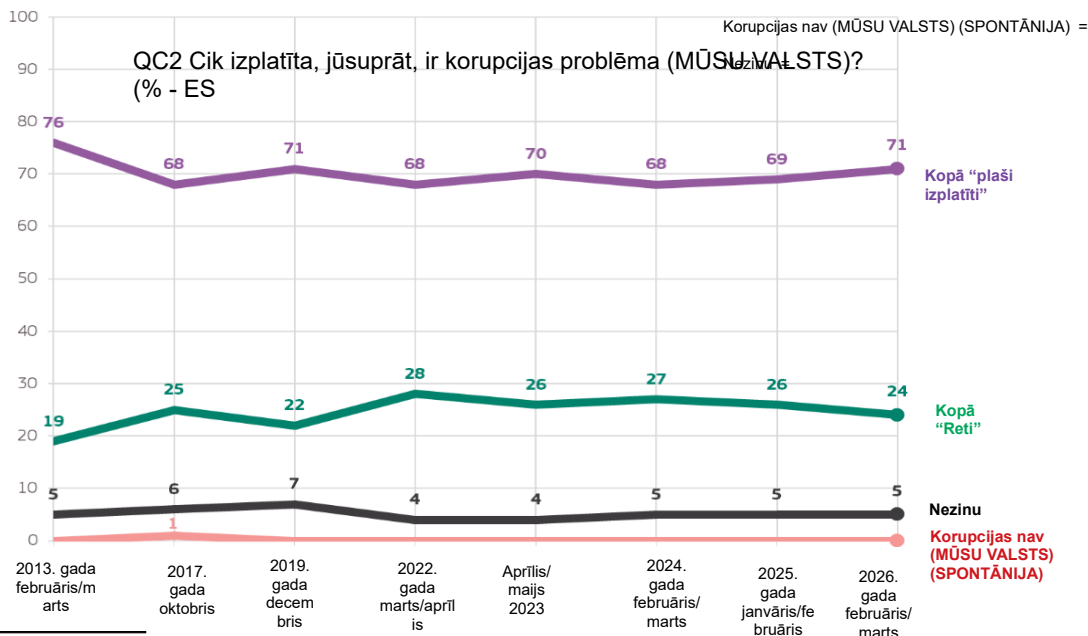
QC2: Cik izplatīta, jūsuprāt, ir korupcijas problēma (MŪSU VALSTS)? (ES27) (%)



Kopā "plaši izplatīti" ▲2

Kopā "Reti" ▼2

Korupcijas nav (MŪSU VALSTS) (SPONTĀNIJA) =



17 QC2. Cik izplatīta, jūsuprāt, ir korupcijas problēma (MŪSU VALSTS)?

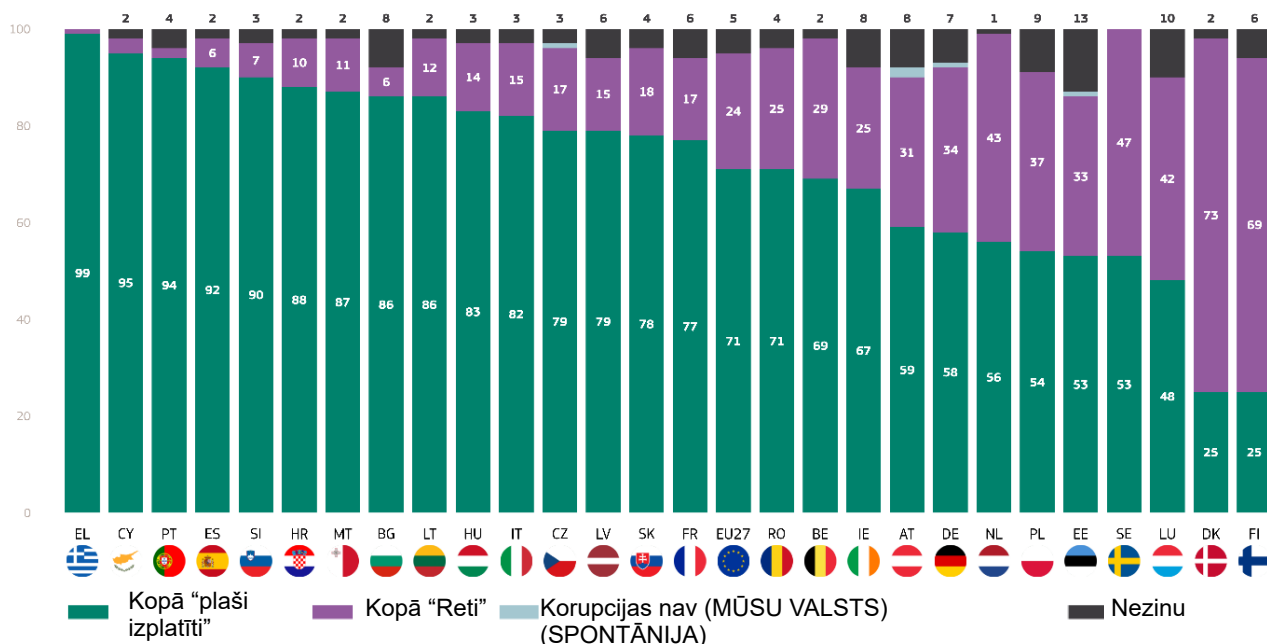
18 Pirms atbildēt uz jautājumu, vai korupcija viņu valstī ir plaši izplatīta, respondentiem tika sniegta korupcijas definīcija: "No šā brīža, kad mēs pieminam korupciju, mēs to saprotam plašā nozīmē, tostarp piedāvājot, dodot, pieprasot un pieņemot kukuļus vai sitienus, vērtīgas dāvanas vai svarīgus labumus, kā arī jebkādu varas ļaunprātīgu izmantošanu privāta labuma gūšanai." Viņi arī tika aicināti savas atbildes balstīt uz savu pieredzi.

Eiropas Komisijas īstenojamā pētījuma Nr. 573
iedzīvotāju attieksme pret korupciju ES 2026. gadā

Valsts līmenī Grieķija izceļas ar 9,9 % respondentu, kuri uzskata, ka korupcija viņu valstī ir plaši izplatīta. Tai seko Kipra (95 %), Portugāle (94 %) un Spānija (92 %). Lielākā daļa respondentu uzskata, ka korupcija ir plaši izplatīta arī Slovēnijā (90 %) un Horvātijā (88 %). Savukārt Somijā un Dānijā (abās 25 %) reģistrēts zemākais to respondentu īpatsvars, kuri uzskata, ka korupcija viņu valstī ir plaši

Kopš 2025. gada 17 dalībvalstīs ir palielinājies to respondentu īpatsvars, kuri uzskata, ka korupcija viņu valstī ir plaši izplatīta. Lielākais pieaugums ir vērojams Beļģijā (69 %, +10 procentpunkti) un Francijā (77 %, +9 procentpunkti), kam seko Bulgārijā (86 %, +6 procentpunkti) un Vācijā (58 %, +6 procentpunkti).

QC2: Cik izplatīta, jūsuprāt, ir korupcijas problēma (MŪSU VALSTS)? (%)



izplatīta. Kopumā lielākā daļa respondentu 25 dalībvalstīs uzskata, ka korupcija viņu valstī ir plaši izplatīta. Divās dalībvalstīs lielākā daļa respondentu korupciju uzskata par retu, nevis plaši izplatītu: Dānija (73 % pret 25 %) un Somija (69 % pret 25 %).

Septiņās dalībvalstīs mazāk cilvēku uzskata, ka korupcija ir plaši izplatīta, jo īpaši Ungārijā (83 %, -5 procentpunkti), Rumānijā (71 %, -4 procentpunkti), Luksemburgā (48 %, -4 procentpunkti) un Horvātijā (88 %, -4 procentpunkti). Mazāks samazinājums ir vērojams arī citās valstīs, tostarp

QC2: Cik izplatīta, jūsuprāt, ir korupcijas problēma (MŪSU VALSTS)? (%)

	EU27	BE	FR	BG	DE	LT	CY	SI	CZ	EE	FI	IE	MT	ES	PT	EL	SE	AT	IT	NL	SK	LV	PL	DK	HR	LU	RO	HU
Kopā "plaši izplatīts"	71	69	77	86	58	86	95	90	79	53	25	67	87	92	94	99	53	59	82	56	78	79	54	25	88	48	71	83
Δ 2025. gada janvāris/februāris	+2	+10	+9	+6	+6	+6	+5	+5	+4	+4	+4	+4	+4	+3	+3	+2	+2	+1	-	-	-1	+1	+3	+4	+4	+4	+5	
Kopā "reti"	24	29	17	6	34	12	3	7	17	33	69	25	11	6	2	1	47	31	15	43	18	15	37	73	10	42	25	14
Δ 2025. gada janvāris/februāris	+2	+9	+8	+5	+4	+2	+5	+3	+2	+3	+5	+5	+5	+2	+3	+2	+1	+1	+2	=	=	+5	+2	+2	+6	+3	+4	
Korupcijas nav (MŪSU VALSTS) (SPONTĀNIJA)	0	0	0	0	1	0	0	0	1	1	0	0	0	0	0	0	2	0	0	0	0	0	0	0	0	0	0	
Δ 2025. gada janvāris/februāris	-	-1	-1	+1	-	-	-	-1	-	-	-	-1	-	-	-	-	-	-	-	-	-	-	-	-	-	-	-	
Nezinu	5	2	6	8	7	2	2	3	3	13	6	8	2	2	4	0	0	8	3	1	4	6	9	2	2	10	4	3
Δ 2025. gada janvāris/februāris	=	=	+1	=	+3	+4	=	+2	+1	+1	+1	+1	+5	=	+1	+1	+1	+3	=	=	+4	+1	+1	+2	+2	+1	+1	

Latvijā (79 %, -1 procentpunkts) un Polijā (54 %, -1 procentpunkts).

Eiropas Komisijas īstenojamā aptauja Nr. 573
Iedzīvotāju attieksme pret korupciju ES 2026. gadā

Eiropas Komisijas sociālā aptauja Nr. 573
Iedzīvotāju attieksme pret korupciju ES 2026. gadā

Sociāldemogrāfiskā analīze liecina, ka lielākā daļa respondentu katrā grupā uzskata, ka korupcija viņu valstī ir plaši izplatīta. Visās dalībvalstīs šim viedoklim piekrīt aptuveni septiņi no desmit respondentiem un vismaz seši no desmit respondentiem visās sociāl-demogrāfiskajās grupās. Tomēr dažās grupās šis uzskats ir plašāk izplatīts nekā citās:

- Vīriešiem (71 %) un sievietēm (72 %) ir ļoti līdzīgi uzskati, ka korupcija viņu valstī ir plaši izplatīta.
- Gados vecāki respondenti biežāk uzskata, ka korupcija ir plaši izplatīta. Šim viedoklim piekrīt aptuveni trīs ceturtdaļas respondentu vecumā no 40 līdz 54 gadiem (74 %) un 55 gadus vecu un vecāku respondentu (73 %), salīdzinot ar septiņdesmit procentiem respondentu vecumā no 25 līdz 39 gadiem (70 %) un aptuveni divām trešdaļām respondentu vecumā no 15 līdz 24 gadiem (65 %).
- Respondenti, kuri ir saskārušies ar korupciju vai bijuši tās liecinieki, daudz biežāk uzskata, ka korupcija ir plaši izplatīta. Tas attiecas uz 92 % respondentu, kuri apgalvo, ka ir saskārušies ar korupciju, un 81 % respondentu, kuri apgalvo, ka ir bijuši tās liecinieki, salīdzinājumā ar 71 % respondentu, kuri neziņo par šādu pieredzi.
- Tāpat respondenti, kuri zina kādu, kas saņem kukuļus, biežāk uzskata, ka korupcija viņu valstī ir plaši izplatīta, nekā tie, kuri ziņo, ka nezina nevienu, kas to dara (87 % pret 70 %).

QC2 Cik izplatīta, jūsuprāt, ir korupcijas problēma (MŪSU VALSTS)?

	Kopā "reti"	Kopā "Wide spread"	Nezinu
ES-27	24	71	5
Dzimums			
Cilvēks	25	71	4
Sieviete	23	72	5
Vecums			
15-24	26	65	9
25-39	25	70	5
40-54	23	74	3
>=55	23	73	4
Izglītība (beigās)			
<=15	13	82	4
16-19	21	74	5
>=20	29	68	3
Joprojām mācās	28	63	9
Sociālprofesionālā kategorija			
Pašnodarbināta persona	24	73	3
Vadītāji	32	65	3
Citas baltas apkakles	23	73	4
Fiziskā darba strādnieki	22	74	4
Mājas laudis	20	75	4
Bezdarbnieks	17	78	5
Pensionējies(-usies)	22	73	5
Skolēni	25	65	9
Grūtības apmaksāt rēķinus			
Lielāko daļu laika	14	81	4
Laiku pa laikam	21	75	4
Gandrīz nekad / nekad	26	69	5
Pieredzējusi vai pieredzējusi korupcija			
Jā, pieredzējuši	8	92	0
Jā, liecinieks	19	81	0
Nē	24	71	5
Jūs zināt kādu, kurš ņem kukuļus			
Jā	12	87	1
Nē	25	70	5

2. Korupcijas līmenis ikdienas dzīvē

Gandrīz deviņi no desmit eiropiešiem nezina nevienu, kas veic vai ir veicis kukuļus.

Respondentiem tika jautāts, vai viņi personīgi pazīst kādu, kas pieņem vai ir pieņēmis kukuļus.¹⁹

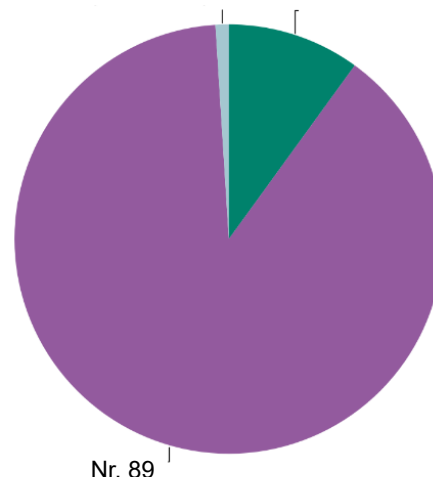
Visā ES katrs desmitais respondents (10 %, +1 procentpunkts) ziņo, ka zina kādu, kurš veic vai ir veicis kukuļus. Lielākā daļa 89 % respondentu (-1 procentpunkts) apgalvo, ka nezina nevienu, kas pieņem vai ir pieņēmis kukuļus, savukārt 1 % respondentu atteicās atbildēt (bez izmaiņām).

Valstu līmenī apsekojuma rezultātu analīze sniedz detalizētāku priekšstatu par atbildēm. Visās dalībvalstīs, izņemot Lietuvu un Grieķiju, vismaz septiņi no desmit respondentiem ziņo, ka nezina nevienu, kas ir veicis kukuļus. Vislielākais to respondentu īpatsvars, kuri atbildēja ar "jā", ir reģistrēts Grieķijā (32 %), Lietuvā (27 %), Maltā (23 %), Kiprā un Latvijā (abās 22 %).

Savukārt Polijā, Portugālē un Īrijā (visās 94 %), Itālijā (93 %) un Spānijā (92 %) ir vislielākais to aptaujāto cilvēku īpatsvars, kuri ziņo, ka nezina nevienu kukuļņēmēju.

QC5: Vai jūs personīgi pazīstat kādu, kurš pieņem vai ir pieņēmis kukuļus? (ES27) (%)

Atteikums (SPONTĀNIJA) 1 Jā 10



JĀ ▲ 1

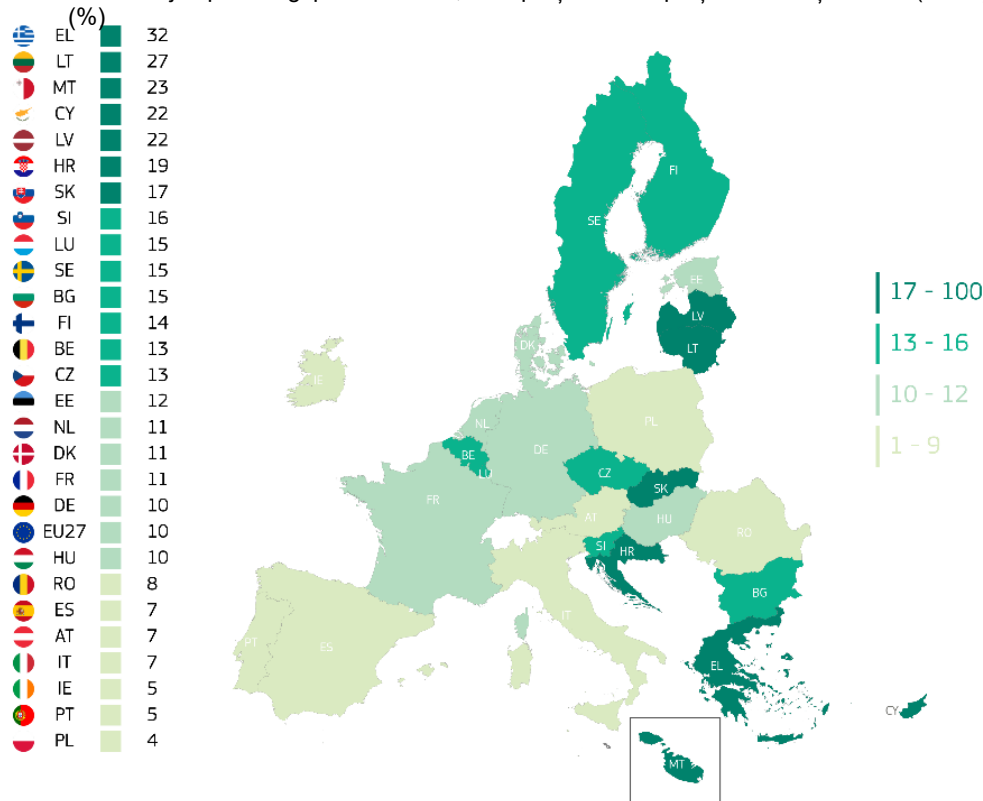
NĒ ▼ 1

Atteikums (SPONTANERIS) =

Nezinu =

▲▼ (2026. gada februāris - 2025. gada janvāris/februāris)

QC5: Vai jūs personīgi pazīstat kādu, kurš pieņem vai ir pieņēmis kukuļus? - Jā (ES27)



¹⁹ QC5: Vai jūs personīgi pazīstat kādu, kurš pieņem vai ir pieņēmis kukuļus?

Eiropas Komisijas speciālaptauja Nr. 573
Iedzīvotāju attieksme pret korupciju ES 2026. gadā

Valstu līmenī ir novērotas izmaiņas salīdzinājumā ar 2025: 17 valstīs vairāk respondentu apgalvo, ka zina kādu, kas pieņem vai ir pieņēmis kukuļus, jo īpaši Lietuvā (27 %, +9 procentpunkti), Bulgārijā (15 %, +3 procentpunkti) un Kiprā (22 %, +3 procentpunkti). Lai gan samazinājums tika reģistrēts četrās valstīs, neviena no tām nepārsniedza trīs procentpunktus.

QC5: Vai jūs personīgi pazīstat kādu, kurš pieņem vai ir pieņēmis kukuļus?
(%)

		EU27	LT	BG	CY	BE	DE	DK	EL	HU	IE	IT	LV	SI	EE	FI	FR	PL	RO	CZ	ES	HR	LU	MT	PT	AT	NL	SE	SK
Kopā "plaši izplatīts"	2026. gada februāris/marts	10	27	15	22	13	10	11	32	10	5	7	22	16	12	14	11	4	8	13	7	19	15	23	5	7	11	15	17
	Δ 2025. gada janvāris/februāris	+1	+9	+3	+3	+2	+2	+2	+2	+2	+2	+2	+2	+2	+1	+1	+1	+1	+1	=	=	=	=	=	=	+2	+2	+3	+3
Kopā "reti"	2026. gada februāris/marts	89	69	80	77	86	88	88	67	90	94	93	77	82	85	86	89	94	87	85	92	78	84	76	94	88	89	84	82
	Δ 2025. gada janvāris/februāris	-1	-9	-3	-4	-3	-2	-3	-3	-1	-2	-2	-2	-3	-1	-1	-1	-2	-1	=	=	=	=	=	+1	+2	=	+2	+2
Korupcijas nav (MŪSU VALSTS) (SPONTĀNIJA)	2026. gada februāris/marts	1	3	4	1	0	1	0	1	0	1	0	1	1	2	0	0	1	3	1	1	2	0	1	1	3	0	0	1
	Δ 2025. gada janvāris/februāris	=	=	+2	+1	=	=	=	+1	=	+1	=	+1	+1	+1	=	=	=	=	=	=	=	=	=	=	=	+1	=	=
Nezinu	2026. gada februāris/marts	0	1	1	0	1	1	1	0	0	0	0	0	1	1	0	0	1	2	1	0	1	1	0	0	2	0	1	0
	Δ 2025. gada janvāris/februāris	=	=	+2	=	+1	=	+1	=	-1	-1	=	-1	=	-1	-1	=	+1	=	=	=	=	=	=	=	+1	=	+1	-1

Eiropas Komisijas speciālaptaujas Nr. 573
Iedzīvotāju attieksme pret korupciju ES 2026. gadā

Sociāli -demogrāfisko datu analīze atklāj šādas būtiskas atšķirības:

- Vīrieši (12 %) biežāk nekā sievietes (8 %) personīgi pazīst kādu, kas saņem vai ir saņēmis kukuļus.
- Sociāli profesionālajās grupās pašnodarbinātie visdrīzāk personīgi pazīst kādu, kas saņem vai ir saņēmis kukuļus (15 %), jo īpaši salīdzinājumā ar mājsaimniekiem (6 %).
- Turklāt izglītotāki respondenti biežāk zina kādu, kurš saņem vai ir saņēmis kukuļus (12 %), nekā tie, kuri ir pārtraukuši mācības piecpadsmit gadu vecumā vai kuri joprojām mācās (8 %).

QC5 Vai jūs personīgi pazīstat kādu, kas pieņem vai ir pieņēmis kukuļus? (% - ES)

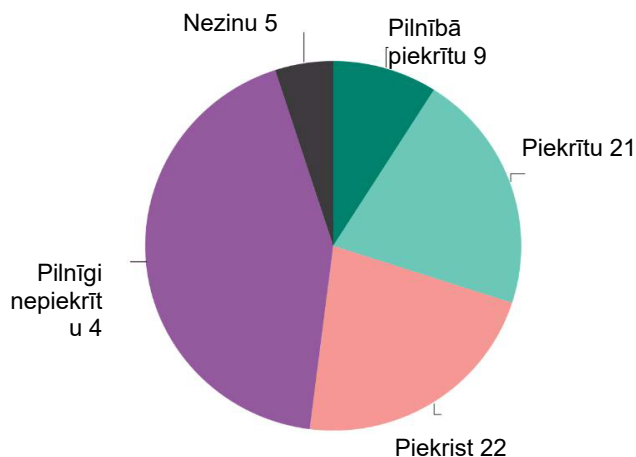
	Jā	Nē	Atteikums (SPONTĀNIJA)	Nezinu
ES-27	10	89	1	0
Dzimums				
Cilvēks	12	87	1	0
Sieviete	8	91	1	0
Vecums				
15-24	9	91	0	0
25-39	9	90	1	0
40-54	11	88	1	0
>=55	10	88	1	1
Izglītība (beigās)				
<=15	8	91	0	1
16-19	9	89	1	1
>=20	12	87	1	0
Joprojām mācās	8	92	0	0
Sociālprofesionālā kategorija				
Pašnodarbināta persona	15	83	1	1
Vadītāji	11	88	1	0
Citas baltas apkakles	9	89	1	1
Fiziskā darba strādnieki	10	90	0	0
Mājas ļaudis	6	92	1	1
Bezdarbnieks	12	86	2	0
Pensionējies(-usies)	10	89	1	0
Skolēni	8	92	0	0
Grūtības apmaksāt rēķinus				
Lielāko daļu laika	19	80	1	0
Laiku pa laikam	11	87	1	1
Gandrīz nekad / nekad	9	90	1	0
Pieredzējusi vai pieredzējusi korupcija				
Jā, pieredzējuši	64	35	1	0
Jā, liecinieks	60	37	3	0
Nē	7	92	1	0

Eurobarometra speciālaptauja Nr. 573
Iedzīvotāju attieksme pret korupciju ES 2026. gadā

Turklāt respondentiem tika jautāts, vai viņi jūtas personīgi pakļauti korupcijai savā ikdienas dzīvē.²⁰ Trīs no desmit respondentiem (30 %, bez izmaiņām) apgalvo, ka viņi ir personīgi skarti, tostarp 9 % (bez izmaiņām), kuri pilnībā piekrīt, un 21 % (bez izmaiņām), kuri parasti piekrīt. Tomēr lielākā daļa 65 % (+ 1 procentpunkts) ziņo, ka nejūtas ietekmēti, tostarp 22 % (bez izmaiņām) respondentu, kuriem ir tendence nepiekrīt, un 43 % (+ 1 procentpunkts) respondentu, kuri pilnībā nepiekrīt. 5 % respondentu apgalvo, ka nezina (-1 procentpunkts).

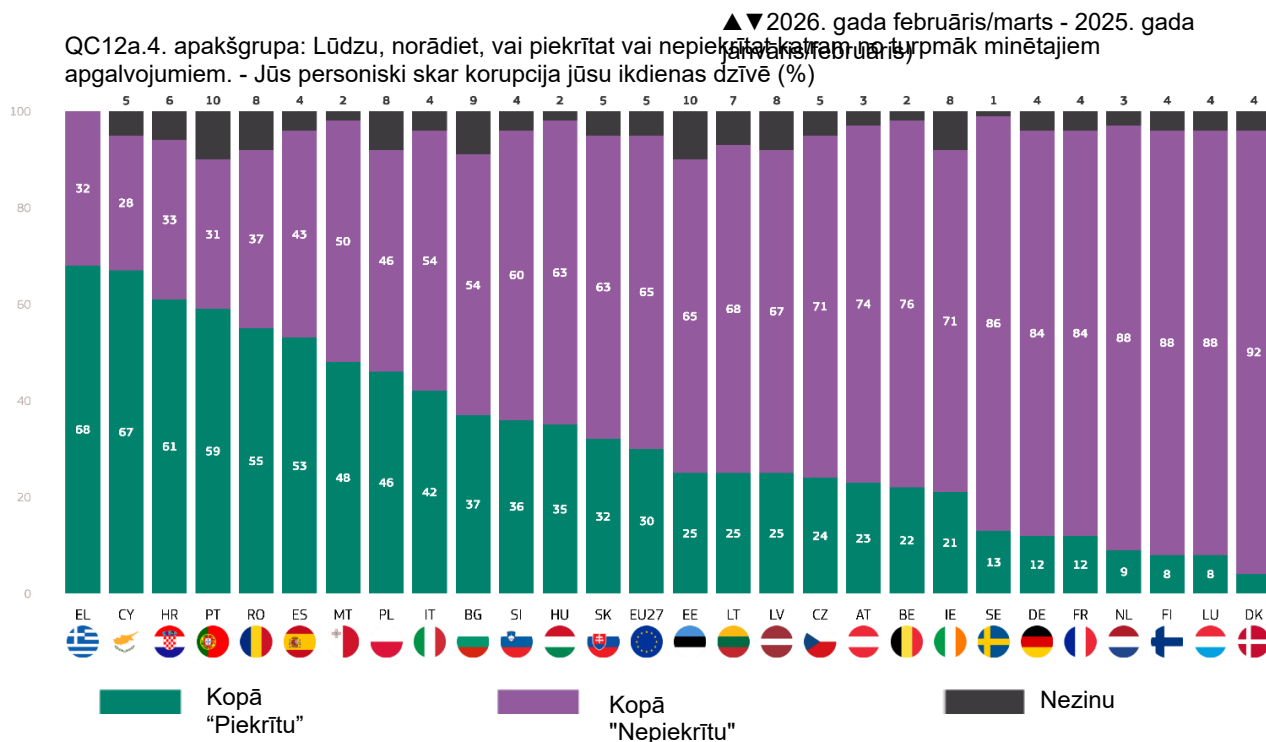
Starp valstīm pastāv lielas atšķirības attiecībā uz to respondentu īpatsvaru, kuri apgalvo, ka viņus personīgi skar korupcija: Gandrīz septiņi no katriem desmit respondentiem jūtas personīgi skarti Grieķijā (68 %), Kiprā (67 %) un vairāk nekā seši no katriem desmit respondentiem Horvātijā (61 %), savukārt mazāk nekā viens no katriem desmit respondentiem jūtas skarts Luksemburgā, Somijā (abās 8 %) un Dānijā (4 %).

QC12A4: Lūdzu, norādiet, vai piekrītat vai nepiekrītat katram no turpmāk minētajiem apgalvojumiem. - Korupcija jūs personīgi skar ikdienas dzīvē (ES27) (%)



Pilnībā piekrītu =
Piekrīst =
Tendēt nepiekrīst =
Pilnīgi nepiekrītu ▲ 1
Nezinu ▼ 1

QC12a.4. apakšgrupa: Lūdzu, norādiet, vai piekrītat vai nepiekrītat katram no turpmāk minētajiem apgalvojumiem. - Jūs personiski skar korupcija jūsu ikdienas dzīvē (%)



20 QC12a.4. Lūdzu, norādiet, vai piekrītat vai nepiekrītat katram no turpmāk minētajiem apgalvojumiem. Jūs personīgi skar korupcija jūsu ikdienas dzīvē

Eiropas Komisijas īstenojamā Eiropas Barometra speciālaptauja Nr. 573
Iedzīvotāju attieksme pret korupciju ES 2026. gadā

Salīdzinājumā ar 2025. gadu 13 dalībvalstīs respondenti tagad biežāk apgalvo, ka ikdienā viņus personīgi skar korupcija. Lielākais pieaugums reģistrēts Kiprā (67 %, + 7 procentpunkti), Bulgārijā (37 %, +5 procentpunkti) un Latvijā (25 %, +5 procentpunkti).

Turpretī to respondentu īpatsvars, kuri apgalvo, ka viņus personīgi skar korupcija, samazinājās desmit dalībvalstīs, jo īpaši Rumānijā (55 %, -5 procentpunkti), Portugālē (59 %, -5 procentpunkti) un Austrijā (23 %, -5 procentpunkti).

QC12a.4. apakšgrupa: Lūdzu, norādiet, vai piekrītat vai nepiekrītat katram no turpmāk minētajiem apgalvojumiem. - Jūs personiski skar korupcija jūsu ikdienas dzīvē (%)

		EU27	CY	BG	LV	BE	FR	HU	SI	EL	ES	LT	IT	SE	SK	CZ	DK	EE	HR	DE	FI	PL	IE	LU	NL	MT	AT	PT	RO	
Kopā "Piekrītu"	2025. gada februāris/marts	30	67	37	25	22	12	35	36	68	53	25	42	13	32	24	4	25	61	12	8	46	21	8	9	48	23	59	55	
	Δ 2025. gada janvāris/februāris	=	▲7	▲5	▲5	▲4	▲4	▲3	▲3	▲2	▲2	▲2	▲1	▲1	▲1	=	=	=	=	▼1	▼1	▼1	▼2	▼2	▼2	▼4	▼5	▼5	▼5	
Kopā "Nepiekrītu"	2025. gada februāris/marts	65	28	54	67	76	84	63	60	32	43	68	54	86	63	71	92	65	33	84	88	46	71	88	88	50	74	31	37	
	Δ 2025. gada janvāris/februāris	▲1	▼6	▼3	▼3	▼3	▼3	▼1	▼1	▼1	=	▼1	▼1	▲1	▲2	▲3	▼2	=	▼1	▲6	▲1	▲1	▲6	▲4	▲3	▲10	▲5	▲5	▲4	
Nezinu	2025. gada februāris/marts	5	5	9	8	2	4	2	4	0	4	7	4	1	5	5	4	10	6	4	4	8	8	4	3	2	3	10	8	
	Δ 2025. gada janvāris/februāris	▼1	▼1	▼2	▼2	▼1	▼1	▼2	▼2	▼1	▼2	▼1	=	▼2	▼3	▼3	▲2	=	▲1	▼5	=	=	▼4	▼2	▼1	▼6	=	=	▲1	
	2025. gada februāris/marts Δ 2025. gada janvāris/februāris																													

Eiropas Komisijas sociālo aptauju Nr. 573
Iedzīvotāju attieksme pret korupciju ES 2026. gadā

Sociāldemogrāfiskā analīze liecina par šādām atšķirībām:

- Respondenti vecumā no 40 līdz 54 gadiem (34 %) biežāk apgalvo, ka viņus personīgi skar korupcija, salīdzinot ar respondentiem vecumā no 15 līdz 24 gadiem (28 %) un respondentiem vecumā no 55 gadiem (27 %).
- Aptuveni trešdaļa respondentu, kas pabeiguši izglītību 15 gadu vecumā vai jaunākā vecumā (34 %), un respondenti, kas pabeiguši izglītību 16–19 gadu vecumā (32 %), apgalvo, ka viņus personīgi skar korupcija, salīdzinot ar 28 % respondentu, kas pametuši izglītību 20 gadu vecumā vai jaunākā vecumā.
- Salīdzinot ar citām sociāli profesionālajām grupām, pašnodarbinātie un fiziska darba strādnieki visdrīzāk jūtas personīgi pakļauti korupcijai (36 %).
- Tie, kuri visbiežāk (42 %) vai laiku pa laikam (39 %) saskaras ar finansiālām grūtībām apmaksāt rēķinus, biežāk apgalvo, ka ir skarti, nekā tie, kuri nekad vai gandrīz nekad nav saskārušies ar šādām grūtībām (26 %).

QC12a4. Norādiet, vai piekrītat vai nepiekrītat katram no turpmāk minētajiem apgalvojumiem.

Jūs personiski skar korupcija jūsu ikdienas dzīvē (%)

	Kopā "Piekritu"	Kopā "Nepiekritu"	Nezinu
ES-27	30	65	5
Dzimums			
Cilvēks	31	65	4
Sieviete	29	66	5
Vecums			
15-24	28	65	7
25-39	33	63	4
40-54	34	62	4
>=55	27	69	4
Izglītība (beigās)			
<=15	34	60	6
16-19	32	63	5
>=20	28	69	3
Joprojām mācās	23	70	7
Sociālprofesionālā kategorija			
Pašnodarbināta persona	36	60	4
Vadītāji	25	72	3
Citas baltas apkakles	35	61	4
Fiziskā darba strādnieki	36	60	4
Mājas ļaudis	33	60	7
Bezdarbnieks	33	63	4
Pensionējies(-usies)	24	71	5
Skolēni	25	68	7
Grūtības apmaksāt rēķinus			
Lielāko daļu laika	42	52	6
Laiku pa laikam	39	57	4
Gandrīz nekad / nekad	26	70	4
Pieredzējusi vai pieredzējusi korupcija			
Jā, pieredzējuši	72	27	1
Jā, liecinieks	53	45	2
Nē	28	67	5
Jūs zināt kādu, kurš ņem kukuļus			
Jā	44	54	2
Nē	28	67	5

3. Korupcijas pieņemamība

Lielākā daļa respondentu visā Eiropas Savienībā uzskata, ka korumpētas darbības, piemēram, labvēlība, dāvinājumi vai naudas piešķiršana valsts pārvaldes iestādēm vai sabiedriskajiem pakalpojumiem, ir nepieņemamas. Tomēr kopš 2025. gada šīs prakses pieņemamība ir palielinājusies.

Šajā iedaļā ir analizēts, cik lielā mērā respondenti visā Eiropas Savienībā uzskata, ka ir pieņemami iesaistīties koruptīvās darbībās, piemēram, dot naudu, dāvanas vai sniegt labvēlību, ja viņi vēlas kaut ko no valsts pārvaldes vai valsts dienesta.

Apmēram divas trešdaļas eiropiešu (67 %, ²¹ -4 procentpunkti) uzskata, ka šāda prakse nekad nav pieņemama, savukārt 31 % (+3 procentpunkti) uzskata, ka tā ir pieņemama. No pēdējiem 25 % (+2 procentpunkti) apgalvo, ka tas dažkārt ir pieņemams, un 6 % (+1 procentpunkts) uzskata, ka tas vienmēr ir pieņemams.

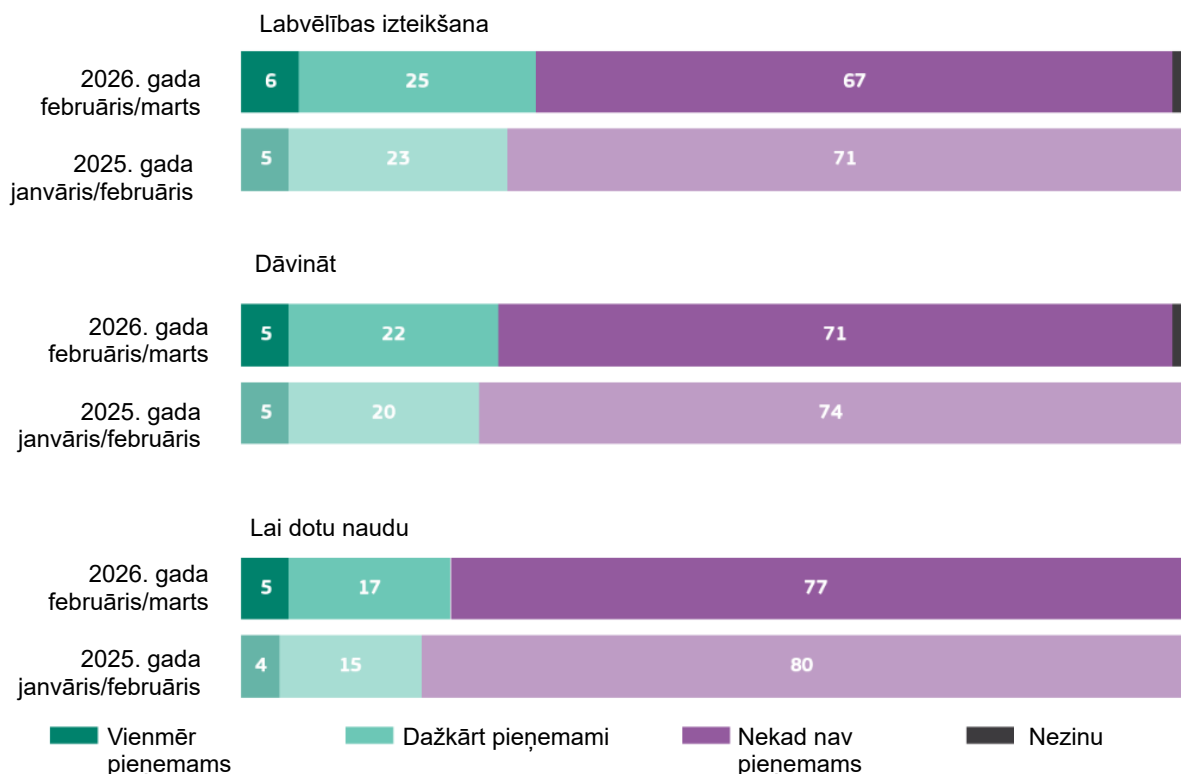
Attiecībā uz to, vai dāvanas ir pieņemamas valsts pārvaldei

desmit respondentiem (71 %, -3 procentpunkti) apgalvo, ka šāda prakse nekad nav pieņemama. Turpretī 27 % (+2 procentpunkti) uzskata, ka tas ir pieņemams, tostarp 22 % (+2 procentpunkti), kuri apgalvo, ka tas dažkārt ir pieņemams, un 5 % (bez izmaiņām), kuri uzskata, ka tas vienmēr ir pieņemams.

Attiecībā uz naudas piešķiršanu, lai kaut ko iegūtu no valsts pārvaldes vai valsts dienesta, vairāk nekā trīs ceturtdaļas respondentu (77 %, -3 procentpunkti) uzskata, ka šāda prakse nekad nav pieņemama. Tajā pašā laikā 22 % (+3 procentpunkti) uzskata, ka tas ir pieņemams, tostarp 17 % (+2 procentpunkti), kuri apgalvo, ka tas dažkārt ir pieņemams, un 5 % (+1 procentpunkts), kuri uzskata, ka tas vienmēr ir pieņemams.

Pēc tam, kad laikposmā no 2025. līdz 2026. gadam šis īpatsvars samazinājās, uzskatot, ka šāda prakse nekad nav pieņemama, ir palielinājusies piekrišana veikt labvēlību, dot dāvanu vai dot naudu, lai kaut ko iegūtu no valsts pārvaldes vai sabiedriskā pakalpojuma, par aptuveni trim praksēm. Šo trīs prakšu rezultāti turpmāk ir analizēti valstu līmenī.

QC1: Runājot vispārīgāk, ja vēlaties saņemt kaut ko no valsts pārvaldes vai valsts dienesta, cik lielā mērā, jūsuprāt, ir pieņemami veikt kādu no turpmāk minētajām darbībām? (ES27) (%)



vai sabiedriskajam pakalpojumam, aptuveni septiņi no

21 QC1: Runājot vispārīgāk, ja vēlaties saņemt kaut ko no valsts pārvaldes vai valsts dienesta, cik lielā mērā, jūsuprāt, ir pieņemami veikt kādu no turpmāk minētajām darbībām? 1. Lai dotu naudu 2. Dāvināt 3. Labvēlības izteikšana

Eurobarometra speciālaptauja Nr. 573
Iedzīvotāju attieksme pret korupciju ES 2026. gadā

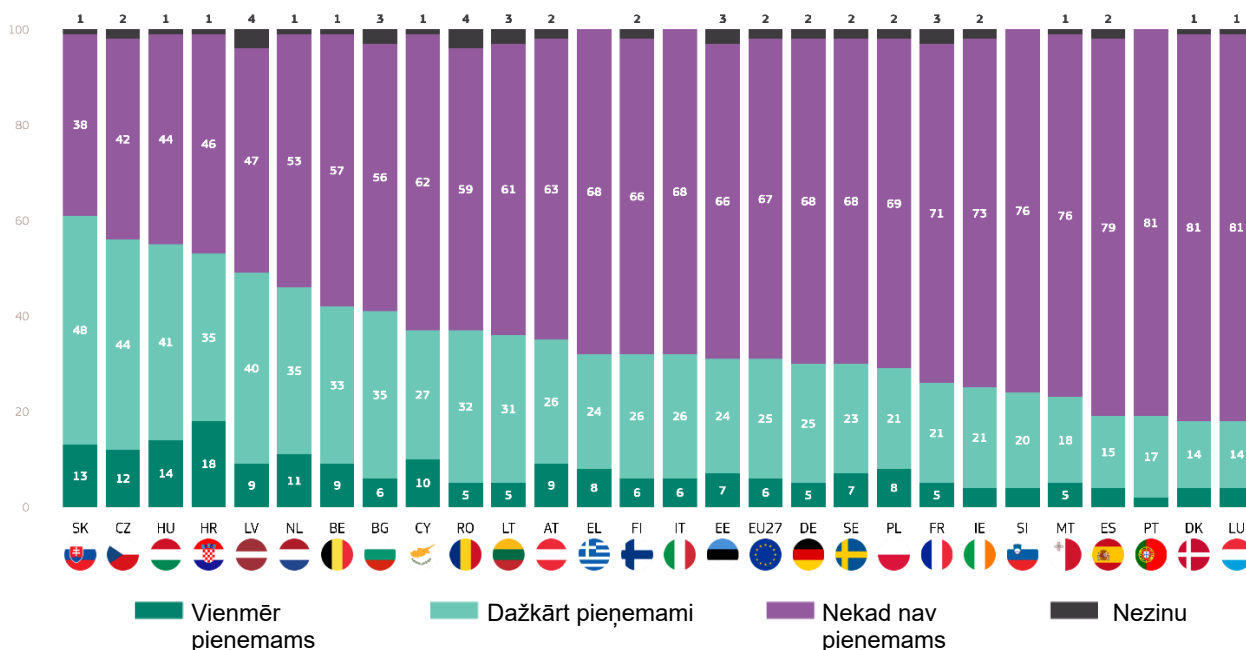
Labvēlīga rīcība

Vairāk nekā puse respondentu Slovēnijā (61%), Čehijā (56%), Ungārijā (55%) un Horvātijā (53%) uzskata, ka ir pieņemami dot priekšroku tam, lai kaut ko saņemtu no valsts pārvaldes vai sabiedriskā pakalpojuma.

Horvātijā (18%), Ungārijā (14%), Slovēnijā (13%), Čehijā (12%) un Nīderlandē (11%) vairāk nekā viens respondents no desmit uzskata, ka priekšroka vienmēr ir pieņemama.

Septiņās dalībvalstīs respondenti tagad mazāk domā, ka labvēlības izrādīšana vienmēr ir pieņemama, nekā tas bija

QC13: Runājot vispārīgāk, ja vēlaties saņemt kaut ko no valsts pārvaldes vai valsts dienesta, cik lielā mērā, jūsaprāt, ir pieņemami veikt kādu no turpmāk minētajām darbībām? - Labvēlības izteikšana (%)



Visās pārējās dalībvalstīs, izņemot Latviju, mazākums respondentu uzskata, ka šāda rīcība ir pieņemama. Zemākais pieņemamības līmenis reģistrēts Luksemburgā un Dānijā (abās 18%), Portugālē un Spānijā (abās 19%).

2025. gadā. Lielākais samazinājums ir vērojams Luksemburgā (18%, -7 procentpunkti) un Slovēnijā (61%, -6 procentpunkti).

QC1.3: Runājot vispārīgāk, ja vēlaties saņemt kaut ko no valsts pārvaldes vai valsts dienesta, cik lielā mērā, jūsaprāt, ir pieņemami veikt kādu no turpmāk minētajām darbībām? - Labvēlības izteikšana (%)

	EU27	LU	SK	HU	SI	DK	EL	BG	CZ	AT	EE	IT	RO	HR	DE	ES	FI	PL	SE	IE	CY	FR	MT	LT	LV	NL	PT	BE
Vienmēr pieņemams	6	4	13	14	4	4	8	6	12	9	7	6	5	18	5	4	6	8	7	4	10	5	5	5	9	11	2	9
Δ 2025. gada	+1	-1	-1	-4	-3	-1	+2	+2	+2	=	+1	+1	-2	+5	+1	=	+2	+3	+1	+1	+5	+2	+3	-1	+2	+1	+1	=
Dažkārt pieņemami	25	14	48	41	20	14	24	35	44	26	24	26	32	35	25	15	26	21	23	21	27	21	18	31	40	35	17	33
Δ 2025. gada	+2	-6	-5	-1	=	-2	-5	-2	-1	=	+1	=	+1	-2	+3	+3	+3	+1	+3	+5	+2	+2	+3	+7	+6	+7	+7	+9
Nekad nav pieņemams	67	81	38	44	76	81	68	56	42	63	66	68	59	46	68	79	66	69	68	73	62	71	76	61	47	53	81	57
Δ 2025. gada	-4	+6	+6	+5	+4	+3	+3	=	-1	-1	-1	-2	-3	-4	-4	-4	-4	-4	-4	-5	-6	-6	-6	-7	-8	-8	-8	-9
Nezinu	2	1	1	1	0	1	0	3	2	2	3	0	4	1	2	2	2	2	2	2	1	3	1	3	4	1	0	1
Δ 2025. gada	+1	+1	=	=	-1	=	=	-1	+1	+1	=	+3	=	=	+1	+1	=	=	+1	+1	+2	=	+1	=	=	=	=	=

Eurobarometra speciālaptauja Nr. 573
Iedzīvotāju attieksme pret korupciju ES 2026. gadā

Turklāt astoņās valstīs respondenti mazāk uzskata, ka dažkārt ir pieņemama labvēlības izrādīšana apmaiņā pret pakalpojumu no valsts pārvaldes vai valsts dienesta. Visievērojamākais pieaugums bija Nīderlandē (35 %, +7 procentpunkti), Lietuvā (31 %, +7 procentpunkti) un Portugālē (17 %, +7 procentpunkti).

Dāvana

Trijās dalībvalstīs vismaz puse respondentu uzskata, ka ir pieņemami dot dāvanu, lai kaut ko saņemtu no valsts pārvaldes vai valsts dienesta: Čehija un Latvija (abās 55 %) un Horvātija (50 %).

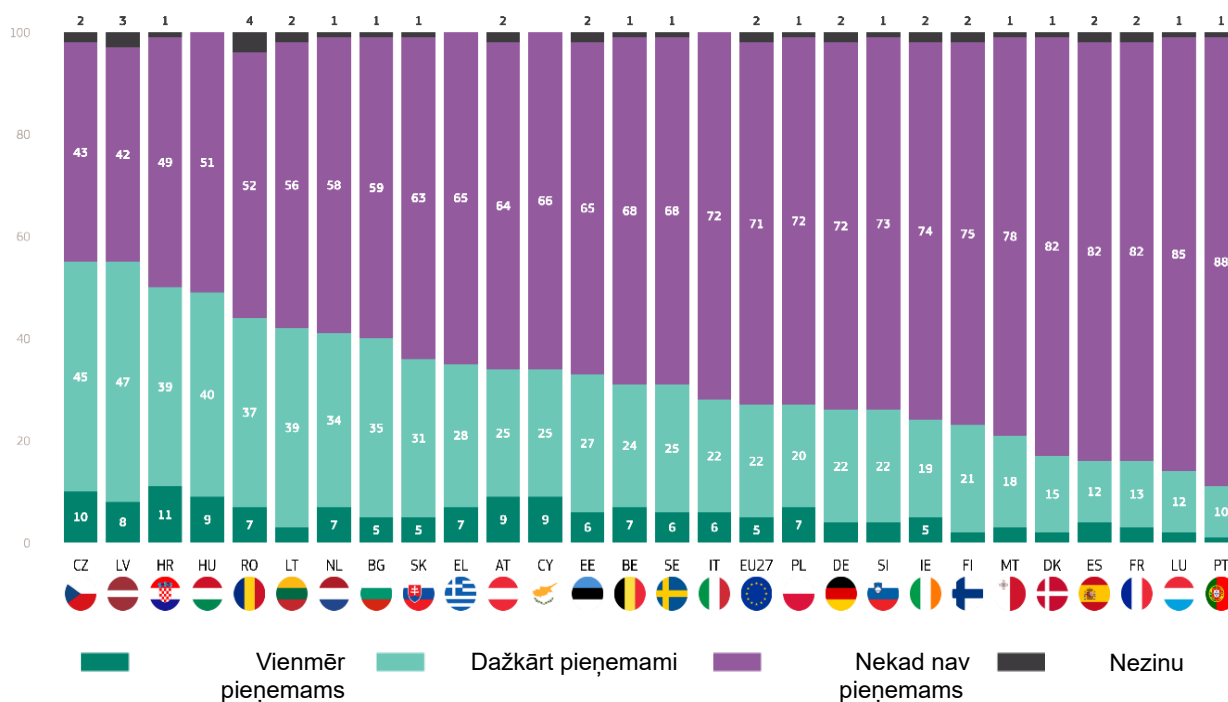
Īpaši pievēršoties respondentiem, kuri apgalvo, ka šāda rīcība vienmēr ir pieņemama, lielākais īpatsvars ir reģistrēts Horvātijā (11 %), Čehijā (10 %), kam seko Ungārija, Austrija un Kipra (9 %).

Turpretī respondenti visbiežāk uzskata, ka šāda rīcība nekad nav pieņemama Portugālē (88 %), Luksemburgā (85 %), Francijā un Spānijā (abās 82 %).

Salīdzinājumā ar 2025. gadu septiņās dalībvalstīs samazinājās pieņemamības līmenis attiecībā uz dāvanas došanu, lai kaut ko saņemtu no valsts pārvaldes vai sabiedriskā pakalpojuma. Vislielākais samazinājums reģistrēts Ungārijā (49 %, -7 procentpunkti), Slovēnijā (36 %, -6 procentpunkti) un Grieķijā (35 %, -6 procentpunkti).

Tajā pašā laikā vairāk respondentu apgalvo, ka dāvināšana nekad nav pieņemama, un to norāda lielāks skaits iedzīvotāju deviņās dalībvalstīs. Lielākais pieaugums ir vērojams Ungārijā (51 %, +8 procentpunkti), kam seko Grieķija (65 %, +6 procentpunkti) un Slovēnija (63 %, +6 procentpunkti). Lielākais kritums ir reģistrēts Nīderlandē (58 %, -11 procentpunkti).

QC1.2.: Runājot vispārīgāk, ja vēlaties saņemt kaut ko no valsts pārvaldes vai valsts dienesta, cik lielā mērā, jūsuprāt, ir pieņemami veikt kādu no turpmāk minētajām darbībām? - Dāvanai (%)



QC1.2.: Runājot vispārīgāk, ja vēlaties saņemt kaut ko no valsts pārvaldes vai valsts dienesta, cik lielā mērā, jūsuprāt, ir pieņemami veikt kādu no turpmāk minētajām darbībām? - Dāvināt (%)

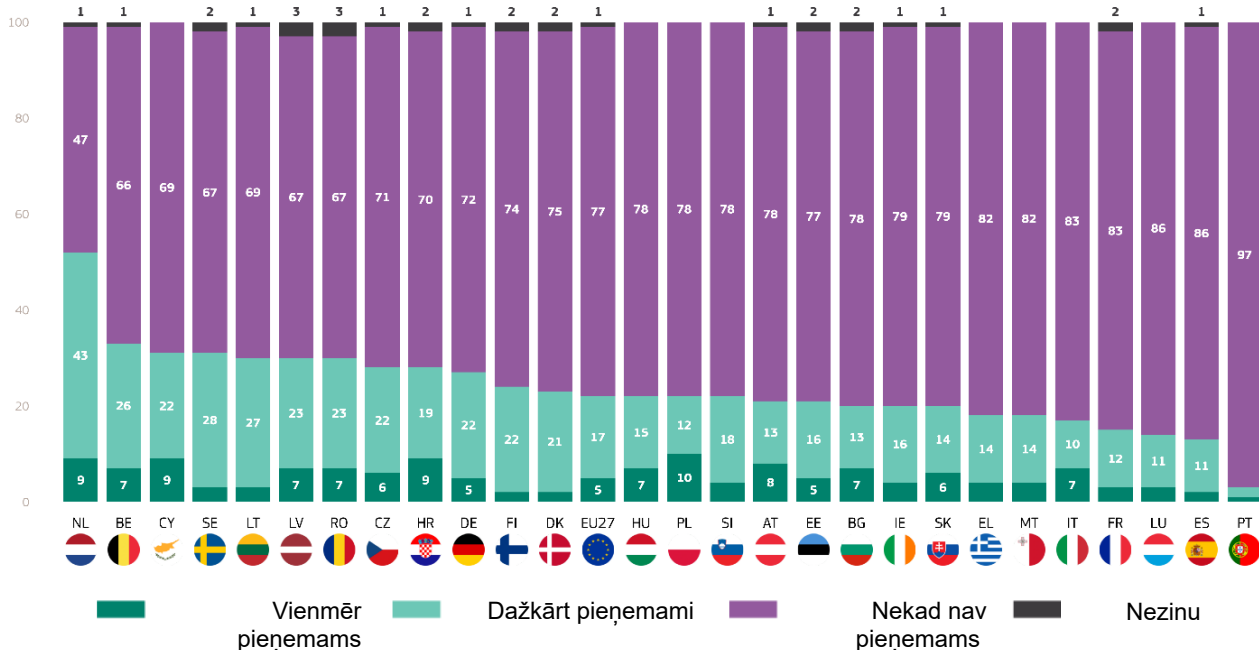
		EU27	HU	EL	SK	LU	SI	AT	HR	CZ	EE	IT	PL	DK	PT	BG	DE	ES	FI	IE	MT	RO	SE	BE	FR	LV	LT	CY	NL
Vienmēr pieņemams	2026. gada februāris/marts	5	9	7	5	2	4	9	11	10	6	6	7	2	1	5	4	4	2	5	3	7	6	7	3	8	3	9	7
	Δ 2025. gada janvāris/februāris	=	▼1	▼1	▼1	▲1	▼2	▼3	▲1	▲1	=	▲1	▲2	=	=	▲2	=	▲1	▼1	▲2	=	=	▲1	=	▲1	=	▼1	▲4	=
Dažkārt pieņemami	2026. gada februāris/marts	22	40	28	31	12	22	25	39	45	27	22	20	15	10	35	22	12	21	19	18	37	25	24	13	47	39	25	34
	Δ 2025. gada janvāris/februāris	▲2	▼6	▼5	▼5	▼5	▼2	=	▼3	▼1	=	▼2	▲1	▲1	▲2	▲2	▲1	▲4	▲1	▲3	▲1	▲3	▲3	▲6	▲4	▲6	▲8	▲6	▲11
Nekad nav pieņemams	2026. gada februāris/marts	71	51	65	63	85	73	64	49	43	65	72	72	82	88	59	72	82	75	74	78	52	68	68	82	42	56	66	58
	Δ 2025. gada janvāris/februāris	▼3	▲8	▲6	▲6	▲4	▲4	▲2	▲2	▲1	▲1	=	=	▼1	▼2	▼3	▼3	▼3	▼3	▼3	▼3	▼3	▼4	▼4	▼6	▼6	▼8	▼9	▼11
Nezinu	2026. gada februāris/marts	2	0	0	1	1	1	2	1	2	2	0	1	1	1	1	2	2	2	2	1	4	1	1	2	3	2	0	1
	Δ 2025. gada janvāris/februāris	▲1	▼1	=	=	=	▲1	=	▼1	▼1	▼1	▼1	=	=	▲1	▼1	▲1	▲1	=	=	=	▲3	=	=	▲1	=	▲1	▼1	=

Naudas piešķiršana

Septiņās dalībvalstīs, jo īpaši Nīderlandē (52 %), Beļģijā (33 %), Kiprā un Zviedrijā (abās 31 %), vismaz trīs no desmit respondentiem uzskata, ka ir pieņemami dot naudu, ja viņi kaut ko vēlas no valsts pārvaldes vai valsts dienesta.

Lielākajā daļā valstu vairāk respondentu uzskata, ka šāda prakse ir pieņemama, jo īpaši Kiprā, kur atbalsts pieauga par 13 procentpunktiem (31 %).

QC1.1.: Runājot vispārīgāk, ja vēlaties saņemt kaut ko no valsts pārvaldes vai valsts dienesta, cik lielā mērā, jūsuprāt, ir pieņemami veikt kādu no turpmāk minētajām darbībām? - Lai dotu naudu (%)



Vislielākais to respondentu īpatsvars, kuri uzskata, ka naudas piešķiršana vienmēr ir pieņemama, ir Polijā (10 %), kam seko Horvātija, Kipra un Nīderlande (9 %).

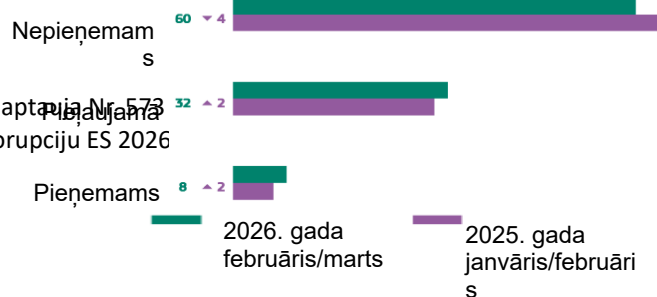
Turpretī mazāk nekā katrs desmitais respondents šādu rīcību uzskata par pieņemamu Portugālē (3 %), savukārt aptuveni katrs desmitais to uzskata par pieņemamu Spānijā (13 %) un Luksemburgā (14 %).

Salīdzinājumā ar 2025. gadu mazāk respondentu uzskata, ka astoņās dalībvalstīs ir pieņemami piešķirt naudu, lai kaut ko iegūtu no valsts pārvaldes vai sabiedriskā pakalpojuma. Lielākais samazinājums ir vērojams Dānijā (23 %, -9 procentpunkti) un Ungārijā (22 %, -7 procentpunkti).

QC1.1.: Runājot vispārīgāk. Ja vēlaties saņemt kaut ko no valsts pārvaldes vai valsts dienesta, cik lielā mērā, jūsuprāt, ir pieņemami veikt kādu no turpmāk minētajām darbībām? - Lai dotu naudu (%)

	EU27	DK	HU	EL	SK	CZ	AT	SI	RO	LU	PT	BG	IT	DE	EE	FI	ES	LV	PL	HR	IE	NL	SE	BE	MT	FR	LT	CY	
Vienmēr pieņemams	2026. gada februāris/marts	5	2	7	4	6	6	8	4	7	3	1	7	7	5	5	2	2	7	10	9	4	9	3	7	4	3	3	9
	Δ 2025. gada janvāris/februāris	▲1	▼1	▲1	▼2	▲3	▲1	▼3	▼3	▲1	▲1	▲1	▲5	▲2	▲1	▲1	▼1	▼1	▲2	▲4	▲3	▲1	▲2	▼1	=	▲3	▲2	▲1	▲5
Dažkārt pieņemami	2026. gada februāris/marts	17	21	15	14	14	22	13	18	23	11	2	13	10	22	16	22	11	23	12	19	16	43	28	26	14	12	27	22
	Δ 2025. gada janvāris/februāris	▲2	▼8	▼8	▼4	▼7	▼5	▼1	▲2	▼3	=	=	▼3	=	▲2	▲2	▲5	▲5	▲3	=	▲1	▲5	▲3	▲6	▲6	▲3	▲4	▲6	▲8
Nekad nav pieņemams	2026. gada februāris/marts	77	75	78	82	79	71	78	78	67	86	77	78	83	72	77	74	86	67	78	70	79	47	67	66	82	83	69	69
	Δ 2025. gada janvāris/februāris	▼3	▲8	▲8	▲6	▲6	▲5	▲4	▲2	=	▼1	▼1	▼2	▼2	▼3	▼3	▼4	▼4	▼4	▼4	▼5	▼5	▼5	▼5	▼6	▼6	▼7	▼7	▼12
Nezinu	2026. gada februāris/marts	1	2	0	0	1	1	1	0	3	0	0	2	0	1	2	2	1	3	0	2	1	1	2	1	0	2	1	0
	Δ 2025. gada janvāris/februāris	=	▲1	▼1	=	▼2	▼1	=	▼1	▲2	=	=	=	=	=	=	▼1	=	▼1	=	▲1	▼1	=	=	=	▲1	=	▼1	

Eurobarometra speciālaptaujas Nr. 573
Iedzīvotāju attieksme pret korupciju ES 2026



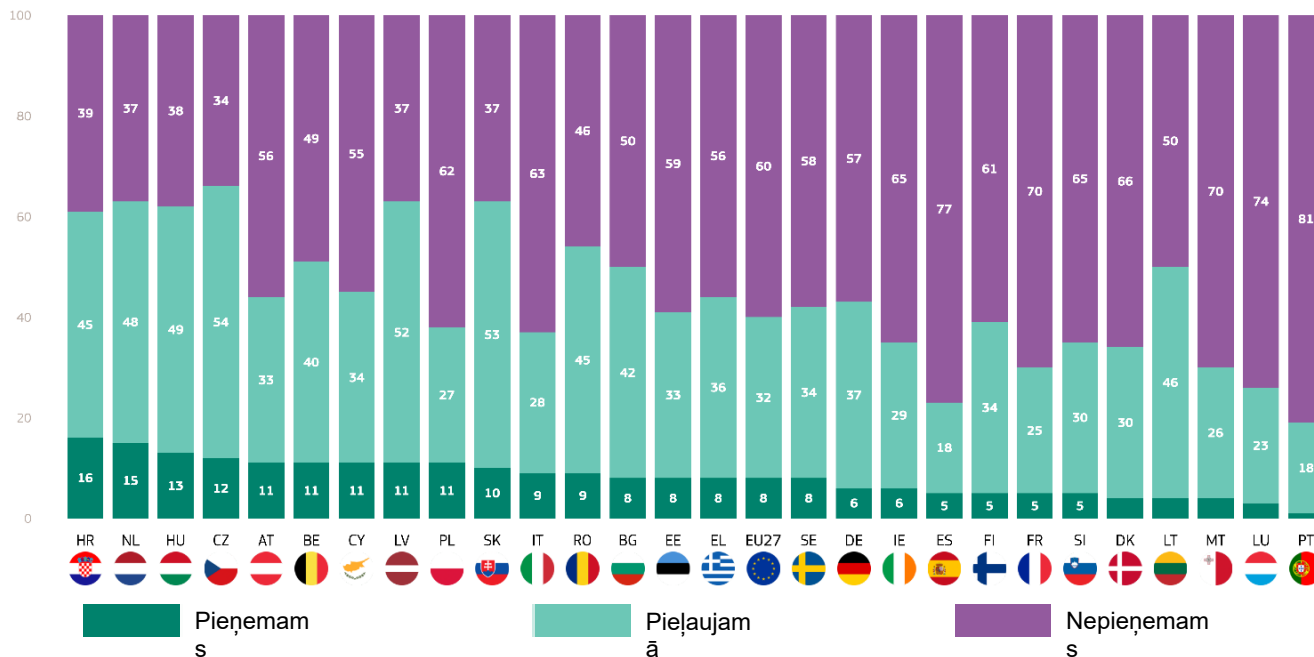
Vispārējā pieņemamība

Pamatojoties uz atbildēm uz trim iepriekš minētajiem jautājumiem, tiek aprēķināts “korupcijas tolerances”²² indekss, klasificējot respondentus pēc tā, vai viņi korupciju uzskata par “pieņemamu”, “pieļaujamu” vai “nepieņemamu”.

Visās dalībvalstīs seši no desmit respondentiem (60 %, –4 procentpunkti) korupciju uzskata par nepieņemamu. Vismaz puse respondentu 19 dalībvalstīs piekrīt šim viedoklim. Vislielākais īpatsvars reģistrēts Portugālē (81 %), Spānijā (77 %) un Luksemburgā (74 %). Turpretī Čehijā ir zemākais to respondentu īpatsvars, kuri korupciju uzskata par nepieņemamu (34 %), kam seko Nīderlande, Latvija un Slovākija (visas 37 %).

Visā Eiropas Savienībā mazāk nekā katrs desmitais respondents (8 %, +2 procentpunkti) uzskata korupciju par pieņemamu, savukārt gandrīz trešdaļa (32 %, +2 procentpunkti) apgalvo, ka tā ir pieļaujama. Valstu līmenī vislielākais to respondentu īpatsvars, kuri uzskata korupciju par “pieņemamu”, ir Horvātijā (16 %), Nīderlandē (15 %) un Ungārijā (13 %).

QC1T: Korupcijas tolerances indekss (%)



22 Indeksu aprēķina, pamatojoties uz atbildēm, kas sniegtas uz C.1., 2. un 3. jautājumu. Punkti tiek piešķirti atkarībā no atbildēm uz šiem trim jautājumiem: “nekad nav pieņemams” (0 punkti), “dažkārt ir pieņemams” (1 punkts) un “vienmēr ir pieņemams” (2 punkti). Respondenti, kuri kopumā saņēma 0 punktus, indeksā tiek klasificēti kā tādi, kas atbilda “nepieņemami”, savukārt tie, kuri ieguva 1–3 punktus, tiek klasificēti kā “pieļaujami”, un tie, kuri ieguva 4–6 punktus, tiek klasificēti kā “pieņemami”.

Eurobarometra speciālaptauja Nr. 573
Iedzīvotāju attieksme pret korupciju ES 2026. gadā

To respondentu īpatsvars, kuri korupciju uzskata par nepieņemamu, 20 dalībvalstīs ir samazinājies salīdzinājumā ar 2025. gadu. Lielākais samazinājums ir vērojams Kiprā (55 %, –11 procentpunkti) un Beļģijā (49 %, –10 procentpunkti). Turpretī Dānijā ir vērojams ievērojams pieaugums, proti, 66 % pašlaik uzskata, ka korupcija ir nepieņemama (+9 procentpunkti).

Vairākās valstīs vērojamas arī ievērojamas izmaiņas to respondentu skaitā, kuri uzskata korupciju par pieņemamu. Lielākais pieaugums ir vērojams Kiprā (11 %, + 6 procentpunkti).

Attiecībā uz iecietību pret korupciju lielākais pieaugums kopš 2025. gada ir vērojams Beļģijā (40 %, + 9 procentpunkti) un Lietuvā (46 %, +9 procentpunkti), savukārt lielākais samazinājums ir reģistrēts Dānijā (30 %, –9 procentpunkti).

QC 1T: Korupcijas tolerances indekss (%)

	EU27	DK	SK	HU	LU	SI	AT	EL	EE	IT	RO	SE	BG	CZ	HR	PL	ES	MT	DE	FI	FR	LT	LV	NL	PT	IE	BE	CY
Pieņemams	8	4	10	13	3	5	11	8	8	9	9	8	8	12	16	11	5	4	6	5	5	4	11	15	1	6	11	11
2026. gada februāris/marts	▲2	=	▼1	▼2	▼1	▼3	▼2	▼1	▲2	▲2	▼2	▲2	▲4	▲1	▲3	▲3	▲2	▲2	▲1	=	▲3	▼2	▲2	▲4	=	▲3	▲1	▲6
Pieļaujamā	32	30	53	49	23	30	33	36	33	28	45	34	42	54	45	27	18	26	37	34	25	46	52	48	18	29	40	34
Δ 2025. gada janvāris/februāris	▲2	▼9	▼4	▼2	▼3	▼1	=	▼1	▼1	=	▲4	=	▼1	▲2	=	=	▲2	▲2	▲4	▲6	▲3	▲9	▲5	▲3	▲7	▲5	▲9	▲5
Nepieņemams	60	66	37	38	74	65	56	56	59	63	46	58	50	34	39	62	77	70	57	61	70	50	37	37	81	65	49	55
2026. gada februāris/marts	▼4	▲9	▲5	▲4	▲4	▲4	▲2	▲2	▼1	▼2	▼2	▼2	▼3	▼3	▼3	▼3	▼4	▼4	▼5	▼6	▼6	▼7	▼7	▼7	▼7	▼8	▼10	▼11
Δ 2025. gada janvāris/februāris																												
2026. gada februāris/marts																												
Δ 2025. gada janvāris/februāris																												

Eiropas Komisijas speciālaptaujas Nr. 573
Iedzīvotāju attieksme pret korupciju ES 2026. gadā

Korupcijas tolerances indeksa socio-demogrāfiskā analīze liecina, ka:

- Vīriešiem (58 %) un sievietēm (62 %) ir līdzīgs viedoklis par to, ka korupcija nav pieņemama.
- Gados vecāki respondenti biežāk uzskata korupciju par nepieņemamu. Tas jo īpaši attiecas uz personām vecumā no 55 gadiem (65 %) salīdzinājumā ar 52 % respondentu vecumā no 15 līdz 24 gadiem.
- Respondenti, kuri beidza mācības 15 gadu vecumā vai jaunāki, visbiežāk uzskata korupciju par nepieņemamu (71 %), salīdzinot ar 59 % respondentu, kuri beidza mācības 20 gadu vecumā vai vecāki, un 54 % respondentu, kuri joprojām mācās.
- Sociālo -profesionālo grupu vidū pensionētie respondenti (66 %), māsaimnieki (64 %), kā arī fiziska darba strādnieki un bezdarbnieki (abos 60 %) visbiežāk uzskata korupciju par nepieņemamu salīdzinājumā ar studentiem (53 %).
- Respondenti, kuriem gandrīz nekad nav vai nekad nav bijušas grūtības samaksāt rēķinus, visbiežāk uzskata korupciju par nepieņemamu (63 %), kam seko tie, kuri laiku pa laikam saskaras ar šādām grūtībām (53 %), un tie, kuri ar tām saskaras visvairāk (57 %).
- Četri no desmit respondentiem, kuri ir saskārušies ar korupciju, un 38 % respondentu, kuri to ir pieredzējuši, uzskata korupciju par nepieņemamu salīdzinājumā ar 61 % respondentu, kuri nav ne saskārušies ar korupciju, ne bijuši tās liecinieki.

QC1T Korupcijas tolerances indekss (% - ES)

	Pieņemams	Pielaujamā	Nepieņemams
ES-27	8	32	60
Dzimums			
Cilvēks	9	33	58
Sieviete	7	31	62
Vecums			
15-24	14	34	52
25-39	8	34	58
40-54	8	33	59
>=55	5	30	65
Izglītība (beigās)			
15<=	5	24	71
16-19	8	33	59
>=20	7	34	59
Joprojām mācās	12	34	54
Sociālprofesionālā kategorija			
Pašnodarbināta persona	8	35	57
Vadītāji	6	35	59
Citas baltas apkakles	9	35	56
Fiziskā darba strādnieki	8	32	60
Mājas laudis	7	29	64
Bezdarbnieks	7	33	60
Pensionējies(-usies)	4	30	66
Skolēni	14	33	53
Grūtības apmaksāt rēķinus			
Lielāko daļu laika	11	32	57
Laiku pa laikam	10	37	53
Gandrīz nekad / nekad	6	31	63
Pieredzējusi vai pieredzējusi korupcija			
Jā, pieredzējuši	15	45	40
Jā, liecinieks	17	45	38
Nē	7	32	61
Jūs zināt kādu, kurš ņem kukuļus			
Jā	12	41	47
Nē	7	31	62

4. Cik izplatīta ir korupcija dažādās sabiedrības jomās

Vairāk nekā puse eiropiešu uzskata, ka korupcija ir plaši izplatīta politisko partiju vidū.

Respondentiem tika jautāts, vai viņi uzskata, ka kukuļu došana un pieņemšana un varas ļaunprātīga izmantošana personīga labuma gūšanai ir plaši izplatīta konkrētās nozarēs un iestādēs viņu valstī.²³

Vairāk nekā puse eiropiešu (53 %, +2 procentpunkti) uzskata, ka korupcija ir plaši izplatīta politisko partiju vidū, savukārt nedaudz mazāk nekā puse (49 %, +3 procentpunkti) uzskata, ka šāda rīcība ir plaši izplatīta politiķu vidū valsts, reģionālā vai vietējā līmenī. Aptuveni četri no desmit respondentiem uzskata, ka kukuļdošana un kukuļņemšana, kā arī varas ļaunprātīga izmantošana ir plaši izplatīta to amatpersonu vidū, kuras piešķir publiskus konkursus (39 %, +1

procentpunkts), un 36 % piekrīt šim viedoklim par amatpersonām, kuras izsniedz būvatļaujas (bez izmaiņām). Aptuveni trīs no desmit respondentiem piekrīt šim viedoklim attiecībā uz privātiem uzņēmumiem (31 %, bez izmaiņām).

Vairāk nekā ceturtdaļa respondentu apgalvo, ka kukuļu došana un pieņemšana un varas ļaunprātīga izmantošana ir plaši izplatīta starp amatpersonām, kas izsniedz uzņēmējdarbības atļaujas (28 %, +1 procentpunkts), un inspektoriem veselības, drošības un citās jomās (28 %, bez izmaiņām). Nedaudz vairāk nekā viena ceturtdaļa arī apgalvo, ka tas attiecas uz veselības aprūpes sistēmu (26 %, +1 procentpunkts), savukārt 24 % piekrīt šim viedoklim attiecībā uz policiju un muitu (+2 procentpunkti).

Aptuveni katrs piektais respondents uzskata, ka korupcija ir plaši izplatīta bankās un finanšu iestādēs (22 %, +2 procentpunkti). Nedaudz mazāk ir pieminētas tiesas un nodokļu iestādes (abās 18 %, +1 procentpunkts), savukārt 15



23 QC4. Vai uzskatāt, ka (MŪSU VALSTS) kukuļu došana un saņemšana un varas ļaunprātīga izmantošana personīga labuma gūšanai ir plaši izplatīta kādā no turpmāk minētajiem veidiem? (iespējams saņemt vairākus atbilstošus variantus)

% to saka par sociālā nodrošinājuma un labklājības iestādēm

Eiropas Komisijas īstenojamā aptauja Nr. 573
Iedzīvotāju attieksme pret korupciju ES 2026. gadā

(+2 procentpunkti) un prokuratūru (bez izmaiņām). Izglītības
nozari min 13 % respondentu (+1 procentpunkts).

Eiropas Komisijas speciālaptauja Nr. 573
Iedzīvotāju attieksme pret korupciju ES 2026. gadā

Valstu veiktā analīze liecina, ka 15 dalībvalstīs: politiskās partijas ir visbiežāk minētā nozare saistībā ar kukuļdošanu un kukuļņemšanu un varas ļaunprātīgu izmantošanu personīga

Visbeidzot, Bulgārija (52 %) ir vienīgā valsts, kurā policija un muiža ieņem pirmo vietu. Šo nozari min arī vairāk nekā puse respondentu Grieķijā (58 %) un Kiprā (53 %).

QC4: Vai uzskatāt, ka (MŪSU VALSTS) kukuļu došana un saņemšana un varas ļaunprātīga izmantošana personīga labuma gūšanai ir plaši izplatīta kādā no turpmāk minētajiem veidiem? (%)

	EU27	BE	BG	CZ	DK	DE	EE	IE	EL	ES	FR	HR	IT	CY	LV	LT	LU	HU	MT	NL	AT	PL	PT	RO	SI	SK	FI	SE
Politiskās partijas	53	47	45	48	35	47	39	48	78	75	64	46	52	69	44	66	49	53	65	43	51	29	67	41	62	48	39	37
Politiski valsts, reģionālā vai vietējā līmenī	49	45	44	45	34	45	38	40	80	67	56	45	50	54	35	58	46	50	61	41	51	27	60	38	64	50	48	53
Ierēdņi, kas piešķir publiskā iepirkuma līguma slēgšanas tiesības	39	37	50	47	15	32	28	35	75	39	39	43	51	55	46	46	27	45	59	38	34	25	42	29	53	31	32	42
Ierēdņi, kas izsniedz būvatļaujas	36	34	44	31	23	33	26	38	72	45	32	40	50	58	43	48	35	30	67	45	31	14	37	29	48	26	21	32
Privāti uzņēmumi	31	32	17	23	40	35	17	30	42	31	36	20	31	38	20	27	44	22	37	41	28	12	44	16	38	26	33	56
Amatpersonas, kas izsniedz uzņēmējdarbības atļaujas Inspektori (veselība un drošība, būvniecība, darbaspēks, pārtikas kvalitāte, sanitārā kontrole un licencēšana)	28	22	40	18	6	25	20	32	72	36	20	39	41	55	30	33	16	26	52	33	24	14	29	26	39	16	15	26
Veselības aprūpes sistēma	28	27	37	21	25	25	19	20	70	27	25	37	39	46	34	45	19	26	45	30	20	12	40	27	46	34	12	24
Policija, muiža	26	15	44	36	6	16	15	15	91	18	15	36	37	58	39	67	13	29	34	15	25	34	37	40	46	50	5	9
Bankas un finanšu iestādes	24	32	52	15	8	11	11	23	58	30	26	33	25	53	33	35	15	21	39	27	12	19	37	33	36	40	5	10
Nodokļu iestādes	22	23	13	6	16	18	11	26	44	32	24	16	28	38	10	16	29	15	27	27	22	6	43	21	34	15	5	22
Tiesas (tiesas)	18	19	34	11	5	9	8	15	60	24	16	27	23	36	19	20	12	16	35	16	10	8	38	26	34	23	2	5
Sociālā nodrošinājuma un labklājības iestādes	18	18	45	22	3	7	12	15	47	25	13	36	23	41	19	40	12	16	38	11	9	12	29	32	41	43	3	8
Prokuratūra	15	12	19	8	10	10	12	11	55	17	10	24	23	27	13	24	10	9	43	12	13	6	35	18	26	19	3	14
Izglītības nozare	15	10	41	16	3	6	8	14	36	23	22	25	13	30	14	31	9	13	34	15	8	7	25	21	33	26	2	7
Nav (SPONTĀNIJA)	13	8	18	12	3	7	9	11	35	12	9	14	21	26	14	21	8	9	31	8	15	9	24	21	23	26	4	14
	4	7	1	4	23	6	7	6	0	2	2	2	3	0	2	2	5	3	3	4	11	6	1	6	2	2	17	12
	8	5	8	10	6	9	24	14	1	5	9	8	4	10	12	4	13	7	8	2	11	16	10	10	5	6	10	3

- Biežāk pieminētais 1. punkts
- 2. visbiežāk pieminētais punkts
- 3. visbiežāk pieminētais vienums

labuma gūšanai. Vislielākais īpatsvars reģistrēts Grieķijā (78 %), Spānijā (75 %) un Kiprā (69 %). Turpretī šis viedoklis ir vismazāk izplatīts Polijā (29 %), Dānijā (35 %) un Zviedrijā (37 %).

Politiski valsts, reģionālā vai vietējā līmenī ir visbiežāk minētā grupa Slovēnijā (64 %), Slovēnijā (50 %) un Somijā (48 %), un viņi ieņem pirmo vietu kopā ar politiskajām partijām Austrijā (51 %).

Latvijā pirmajā vietā ir amatpersonas, kas piešķir publiskā iepirkuma līguma slēgšanas tiesības (46 %). Turklāt vismaz puse respondentu min šo grupu sešās dalībvalstīs, jo īpaši Grieķijā (75 %).

Ierēdņi, kas izsniedz būvatļaujas, ieņem pirmo vietu tikai Maltā (67 %) un Nīderlandē (45 %).

Zviedrijā (56 %) un Dānijā (40%) visbiežāk minētā nozare ir privāti uzņēmumi.

Veselības aprūpes sistēma ieņem pirmo vietu četrās dalībvalstīs, proti, Grieķijā (91 %), Lietuvā (67 %), Slovēnijā (50 %) un Polijā (34 %). Turpretī mazāk nekā katrs desmitais respondents Somijā (5 %) un Zviedrijā (9 %) uzskata, ka korupcija veselības aprūpes sistēmā ir plaši izplatīta.

Neviena no atlikušajām astoņām iestādēm nevienā dalībvalstī nav pirmajā vietā. Ievērojami skaitļi par šīm iestādēm ir šādi:

- Grieķijā 72 % respondentu uzskata, ka korupcija ir plaši izplatīta to amatpersonu vidū, kuras izsniedz uzņēmējdarbības atļaujas.
- Vienpadsmit valstīs vismaz viena trešdaļa respondentu apgalvo, ka inspektorū vidū ir plaši izplatīta korupcija, jo īpaši Grieķijā (70 %).
- Desmit valstīs vismaz viens no četriem respondentiem apgalvo, ka korupcija ir plaši izplatīta bankās un finanšu iestādēs. Šī vērtība ir visaugstākā Grieķijā (44 %).
- Respondenti visbiežāk min tiesas Grieķijā (47 %), Bulgārijā (45 %) un Slovēnijā (43 %).

Visvairāk nodokļu iestāžu ir minētas Grieķijā (60 %), bet vismazāk — Somijā (2 %).

- Valsts prokuratūru min mazāk nekā puse respondentu visās 27 dalībvalstīs, sākot no 41 % Bulgārijā līdz 2 % Somijā.

Eurobarometra speciālaptauja Nr. 573
Iedzīvotāju attieksme pret korupciju ES 2026. gadā

- Sociālā nodrošinājuma un labklājības iestādes min mazāk nekā katrs piektais respondents 19 valstīs. Vairāk nekā puse (55 %) sniedz šādu atbildi Grieķijā.

Visās dalībvalstīs atbildes par izglītības nozares pieminēšanu atšķiras, un to īpatsvars svārstās no 35 % Grieķijā līdz 3 % Dānijā.

Salīdzinājumā ar 2025. gadu 20 dalībvalstīs ir palielinājies to respondentu īpatsvars, kuri apgalvo, ka kukuļu došana un pieņemšana un varas ļaunprātīga izmantošana personīga labuma gūšanai ir plaši izplatīta politisko partiju vidū, savukārt sešās tas ir samazinājies. Lielākais pieaugums ir vērojams Lietuvā (66 %, +17 procentpunkti), savukārt lielākais samazinājums ir reģistrēts Horvātijā (46 %, -6 procentpunkti).

To respondentu skaits, kuri korupciju uzskata par plaši izplatītu politiku vidū valsts, reģionālā vai vietējā līmenī, palielinājās 21 un samazinājās piecās dalībvalstīs. Lielākais pieaugums reģistrēts Kiprā (54 %, +13 procentpunkti), savukārt lielākais samazinājums atkal reģistrēts Horvātijā (45 %, -8 procentpunkti).

16 dalībvalstīs respondenti tagad biežāk uzskata, ka korupcija to ierēdņu vidū, kuri piešķir publiskos konkursus, ir plaši izplatīta nekā 2025. gadā, jo īpaši Grieķijā (75 %, + 8 procentpunkti). Turpretī samazinājums ir novērots desmit dalībvalstīs, jo īpaši Horvātijā (43 %, -8 procentpunkti).

Attiecībā uz amatpersonām, kas izsniedz būvatļaujas, 14 dalībvalstīs palielinājās priekšstats par plaši izplatītu korupciju, savukārt desmit dalībvalstīs bija vērojams samazinājums. Lielākais pieaugums ir reģistrēts Spānijā (45 %, + 11 procentpunkti), savukārt lielākais samazinājums ir vērojams Portugālē (37 %, -14 procentpunkti).

Attiecībā uz privātiem uzņēmumiem 12 dalībvalstīs ir palielinājies to respondentu īpatsvars, kuri uzskata, ka korupcija ir plaši izplatīta, savukārt 11 dalībvalstīs tā ir samazinājusies. Lielākais pieaugums s ir vērojams Grieķijā (42 %, + 8 procentpunkti) un Slovēnijā (38 %, +8 procentpunkti), savukārt lielākais samazinājums ir reģistrēts Ungārijā (22 %, - 11 procentpunkti).

Salīdzinājumā ar 2025. gadu inspektori (veselība un drošība, būvniecība, darbaspēks, pārtikas kvalitāte, sanitārā kontrole un licencēšana) biežāk tiek minēti 13 dalībvalstīs, jo īpaši Slovēnijā (46 %, + 11 procentpunkti). Šis īpatsvars samazinājās deviņās dalībvalstīs, un lielākais samazinājums tika novērots Ungārijā (26 %, -7 procentpunkti).

Attiecībā uz amatpersonām, kas izsniedz uzņēmējdarbības atļaujas, priekšstats par plaši izplatītu korupciju palielinājās 18 dalībvalstīs un samazinājās astoņās dalībvalstīs. Lielākais pieaugums ir reģistrēts Grieķijā (72 %, +11 procentpunkti), savukārt lielākais samazinājums ir novērots Ungārijā (26 %, - 8 procentpunkti).

16 dalībvalstīs respondenti tagad biežāk nekā 2025. gadā uztver korupciju kā plaši izplatītu veselības aprūpes sistēmā, jo īpaši Slovēnijā (46 %, + 6 procentpunkti). Desmit dalībvalstīs šādu viedokli tagad pauž mazāk respondentu, un vislielākais samazinājums reģistrēts Ungārijā (29 %, -11 procentpunkti).

To respondentu īpatsvars, kuri apgalvo, ka korupcija ir plaši izplatīta policijā un muitā, palielinājās 14 dalībvalstīs, jo īpaši Slovēnijā (36 %, +9 procentpunkti). Šis īpatsvars samazinājās 11 dalībvalstīs, un lielākais pieaugums tika novērots Horvātijā (33 %, -10 procentpunkti).

Attiecībā uz bankām un finanšu iestādēm priekšstats par plaši izplatītu korupciju palielinājās 15 dalībvalstīs un samazinājās astoņās dalībvalstīs. Lielākais pieaugums ir vērojams Grieķijā (44 %, +12 procentpunkti), savukārt lielākais samazinājums ir reģistrēts Horvātijā (16 %, -6 procentpunkti).

Uzskati par plaši izplatītu korupciju tiesās palielinājās 15 valstīs, jo īpaši Lietuvā (40 %, +9 procentpunkti), savukārt samazinājums ir reģistrēts deviņās dalībvalstīs. Lielākais samazinājums s notika Horvātijā, Portugālē un Austrijā, kur samazinājums bija attiecīgi par četriem procentpunktiem un 36 %, 29 % un 9 %.

Nodokļu iestādēs to respondentu īpatsvars, kuri uzskata, ka korupcija ir plaši izplatīta, ir palielinājies 17 valstīs, jo īpaši Slovēnijā (34 %, +11 procentpunkti). Turpretī deviņās valstīs tas ir samazinājies, un lielākais samazinājums ir par astoņiem procentu punktiem (Ungārijā – līdz 16 %).

Attiecībā uz prokuratūru pieaugums tika novērots 15 valstīs, jo īpaši Slovēnijā (33 %, +9 procentpunkti), un tas ir samazinājies desmit valstīs, jo īpaši Horvātijā (25 %, -5 procentpunkti).

Sociālā nodrošinājuma un labklājības iestāžu īpatsvars palielinājās 18 dalībvalstīs, bet samazinājās sešās dalībvalstīs. Lielākais pieaugums bija Grieķijā (55 %, + 7 procentpunkti), lielākais samazinājums bija Ungārijā (9 %, -6 procentpunkti).

Visbeidzot, izglītības nozarē priekšstats par plaši izplatītu korupciju palielinājās 16 valstīs un samazinājās astoņās valstīs. Lielākais pieaugums ir vērojams Slovēnijā (23 %, +8 procentpunkti), savukārt lielākais samazinājums ir reģistrēts Horvātijā (14 %, -8 procentpunkti).

Eiroparometra speciālaptauja Nr. 573
Iedzīvotāju attieksme pret korupciju ES 2026. gadā

QC4: Vai uzskatāt, ka (MŪSU VALSTS) kukuļu došana un saņemšana un varas ļaunprātīga izmantošana personīga labuma gūšanai ir plaši izplatīta kādā no turpmāk minētajiem veidiem? (Iespējami vairāki atbilžu varianti) (%)

		EU27	BE	BG	CZ	DK	DE	EE	IE	EL	ES	FR	HR	IT	CY	LV	LT	LU	HU	MT	NL	AT	PL	PT	RO	SI	SK	FI	SE	
Politiskās partijas	Feb/Mar 2025	53	47	45	48	35	47	39	48	78	75	64	46	52	69	44	66	49	53	65	43	51	29	67	41	62	48	39	37	
	Δjan/Feb 2025	▲2	▲4	▲7	▲3	▲4	▲3	▲2	▲7	▲9	▼4	▼1	▼6	▲1	▲2	▼2	▲17	▼4	▼2	▲5	=	▲3	▲1	▲3	▲4	▲5	▲6	▲9	▲8	
Politiski valsts, reģionālā vai vietējā līmenī	Feb/Mar 2025	49	45	44	45	34	45	38	40	80	67	56	45	50	54	35	58	46	50	61	41	51	27	60	38	64	50	48	53	
	Δjan/Feb 2025	▲3	▲4	▲6	=	▲5	▲9	▲1	▲4	▲10	▲1	▲4	▼8	▲2	▲13	▼2	▲12	▲5	▼3	▲5	▼4	▲3	▲2	▼3	▲1	▲5	▲5	▲9	▲10	
Ierēdņi, kas piešķir publiskā iepirkuma līguma slēgšanas tiesības	Δjan/Feb 2025	39	37	50	47	15	32	28	35	75	39	39	43	51	55	46	46	27	45	59	38	34	25	42	29	53	31	32	42	
	Feb/Mar 2025	▲1	▲6	▲7	▼2	▼1	▲4	=	▲3	▲8	▲6	▼2	▼8	▼6	▲11	▼1	▲5	▼7	▼1	▲9	▼5	▲3	▲3	▼4	▲2	▲2	▲3	▲7	▲2	
Ierēdņi, kas izsniedz būvatļaujas	Feb/Mar 2025	36	34	44	31	23	33	26	38	72	45	32	40	50	58	43	48	35	30	67	45	31	14	37	29	48	26	21	32	
	Δjan/Feb 2025	=	▲2	▲10	=	▼2	▲5	▼2	▲5	▲8	▲11	=	▼7	▼5	▲10	▼2	▲7	▲1	▼7	▲9	▼5	▼1	▼3	▼14	▲1	▲7	▲2	▲2	=	
Privāti uzņēmumi	Δjan/Feb 2025	31	32	17	23	40	35	17	30	42	31	36	20	31	38	20	27	44	22	37	41	28	12	44	16	38	26	33	56	
	Feb/Mar 2025	=	▲7	▲3	=	▼1	▼2	▼2	▲5	▲8	=	▼1	▼2	▲3	▲6	▼3	▲4	▲1	▼11	▲2	▼3	▼1	▼1	▼1	=	▲8	=	▲7	▲5	
Amatpersonas, kas izsniedz uzņēmējdarbības atļaujas	Feb/Mar 2025	28	22	40	18	6	25	20	32	72	36	20	39	41	55	30	33	16	26	52	33	24	14	29	26	39	16	15	26	
	Δjan/Feb 2025	▲1	▲3	▲5	▲2	▼2	▲1	▲1	▲4	▲11	▲6	=	▼4	▼3	▲10	▼2	▲6	▼1	▼8	▲5	▼1	▲1	▲3	▼6	▲2	▲8	▲2	▲5	▲1	
Inspektori (veselība un drošība, darbaspēks, pārtikas kvalitāte, sanitārā kontrole un licencēšana)	Feb/Mar 2025	28	27	37	21	25	19	20	70	27	25	37	39	46	34	45	19	26	45	30	20	12	40	27	46	34	12	24		
	Δjan/Feb 2025	=	▲2	▲1	=	=	=	▼1	▲3	▲5	▲6	▲2	▼6	=	▲8	▲1	▲3	▲1	▼7	▲4	▼1	▼5	▼4	▼5	▼1	▲11	▼1	▲2	=	
Veselības aprūpes sistēma	Feb/Mar 2025	26	15	44	36	6	16	15	15	91	18	15	36	37	58	39	67	13	29	34	15	25	34	37	40	46	50	5	9	
	Δjan/Feb 2025	▲1	▲5	▲2	=	▲1	▲2	▼2	▼1	▲2	▲4	▼1	▼10	▲1	▲2	▲2	▲5	▲2	▼11	▲4	▼4	▲1	▼2	▼6	▼4	▲6	▼5	▲1	▲1	
Policija, muiža	Feb/Mar 2025	24	32	52	15	8	11	11	23	58	30	26	33	25	53	33	35	15	21	39	27	12	19	37	33	36	40	5	10	
	Δjan/Feb 2025	▲2	▲6	▲2	▼4	▲1	▲3	=	▲3	▲3	▲6	=	▼10	▲2	▲2	▼3	▲6	▼3	▼2	▼2	▼2	▼4	▲2	▼7	▼2	▲9	▼2	▲1	▲3	
Bankas un finanšu iestādes	Feb/Mar 2025	22	23	13	6	16	18	11	26	44	32	24	16	28	38	10	16	29	15	27	27	22	6	43	21	34	15	5	22	
	Δjan/Feb 2025	▲2	▲6	▲4	▼1	▼3	=	=	▲1	▲12	▲5	▲3	▼6	▲3	▲1	▼3	▲4	▲4	▼4	▼4	▲1	▲3	▼1	▼1	▼4	▲6	▲9	=	▲2	=
Nodokļu iestādes	Feb/Mar 2025	18	19	34	11	5	9	8	15	60	24	16	27	23	36	19	20	12	16	35	16	10	8	38	26	34	23	2	5	
	Δjan/Feb 2025	▲1	▲1	▲6	▲1	▼1	▲1	▲1	▲4	▲1	▲5	▲2	▼5	=	▲1	▼3	▲4	▲1	▼8	▲2	▼2	▼2	▼1	▼4	▲4	▲11	▼3	▲1	▲2	
Tiesas (tiesas)	Feb/Mar 2025	18	18	45	22	3	7	12	15	47	25	13	36	23	41	19	40	12	16	38	11	9	12	29	32	41	43	3	8	
	Δjan/Feb 2025	▲1	▲4	▲4	▼2	=	=	▲2	=	▲6	▲1	▼2	▼4	▲1	▼1	▼3	▲9	▲4	▼3	▲3	▼1	▼4	▲1	▼4	▲3	▲8	▲2	▲2	▲2	
Sociālā nodrošinājuma un labklājības iestādes	Feb/Mar 2025	15	12	19	8	10	10	12	11	55	17	10	24	23	27	13	24	10	9	43	12	13	6	35	18	26	19	3	14	
	Δjan/Feb 2025	▲2	▲5	▲1	=	▲2	▲2	▲1	=	▲7	▲4	▲2	▼3	=	▲2	▼2	▲5	▲1	▼6	▲5	▼4	▼4	▲1	▼3	▲3	▲7	▲2	▲1	▲5	
Prokuratūra	Feb/Mar 2025	15	10	41	16	3	6	8	14	36	23	22	25	13	30	14	31	9	13	34	15	8	7	25	21	33	26	2	7	
	Δjan/Feb 2025	=	▼1	▲5	▲1	=	▲1	▲2	▲3	▲6	▲2	▲2	▼5	▼1	▲6	▼4	▲4	▲2	▼4	▲3	▼1	▼4	▼4	▼4	▲4	▲5	▲9	▼3	=	▲2
Izglītības nozare	Feb/Mar 2025	13	8	18	12	3	7	9	11	35	12	9	14	21	26	14	21	8	9	31	8	15	9	24	21	23	26	4	14	
	Δjan/Feb 2025	▲1	▲4	▲3	▲2	▼1	=	=	▲1	▲5	▲1	▲3	▼8	▼3	▲4	▼3	▲5	▲1	▼3	▲7	▼1	▲1	▲2	▼4	▼1	▲8	=	▲2	▲3	
Nav (SPONTĀNIJA)	Feb/Mar 2025	4	7	1	4	23	6	7	6	0	2	2	2	3	0	2	2	5	3	3	4	11	6	1	6	2	2	17	12	
	Δjan/Feb 2025	=	▼2	▼1	▲1	▲1	=	▲1	▼2	=	▲1	=	=	▲1	▼2	▲1	=	▲2	▼1	▲1	▼1	▲1	=	=	▲2	▲1	=	▼4	▼4	
Nezinu	Feb/Mar 2025	8	5	8	10	6	9	24	14	1	5	9	8	4	10	12	4	13	7	8	2	11	16	10	10	5	6	10	3	
	Δjan/Feb 2025	▼2	▼4	▼1	▼2	=	▼4	=	▼5	=	▼1	▼3	▲3	▼3	▼4	▼5	▼6	▼1	▼2	▼4	▼1	▼1	▲1	▼1	▲1	▼4	▼6	▼5	▼1	
	2025																													
	Δjan/Feb 2025																													
	Feb/Mar 2025																													
	Δjan/Feb 2025																													
	2025																													
	Feb/Mar 2025																													
	Δjan/Feb 2025																													
	2025																													

Sociālajā -demogrāfiskajā analīzē ir uzsvērtas vairākas atšķirības attiecībā uz priekšstatiem par to, cik plaši izplatīta ir korupcija dažādās sabiedrības jomās:

- Jo ilgāk respondenti palika izglītībā, jo mazāk viņi domā, ka korupcija ir plaši izplatīta politiķu vidū (57 % no tiem, kas pabeidza studijas pirms 16 gadu vecuma, salīdzinājumā ar 49 % no tiem, kas pabeidza studijas 20 gadu vecumā), politiskajās partijās (60 % no tiem, kas pabeidza studijas pirms 16 gadu vecuma, salīdzinājumā ar 52 % no tiem, kas pabeidza studijas 20 gadu vecumā) un oficiālo uzņēmējdarbības atļauju izsniegšanā (42 % no tiem, kas pabeidza studijas pirms 16 gadu vecuma, salīdzinājumā ar 36 % no tiem, kas pabeidza studijas 20 gadu vecumā).
- Bezdarbnieki ir sociāli profesionālās grupas ar vislielāko to cilvēku īpatsvaru, kuri uzskata, ka korupcija ir plaši izplatīta jebkurā iestādē, bet amatpersonām, kas piedalās publiskos konkursos un būvatļaujas, kur pirmā sociāli profesionālā grupa ir pašnodarbināto grupa.
- Respondenti, kuri ir saskārušies ar korupciju, pastāvīgi biežāk uzskata, ka korupcija ir plaši izplatīta nekā tie, kuri nav pieredzējuši, ne pieredzējuši korupciju. Atšķirība starp šīm grupām ir visspilgtākā attiecībā uz amatpersonām, kas izsniedz uzņēmējdarbības atļaujas (50 % pret 28 %), kā arī veselības aprūpes sistēmu (48 % pret 25 %). Tajā pašā laikā tie, kuri ir bijuši korupcijas liecinieki, arī pastāvīgi biežāk uzskata, ka korupcija ir plaši izplatīta nekā tie, kuri to nav pieredzējuši. Lielākā atšķirība starp abām grupām ir vērojama veselības aprūpes sistēmā (40 % pret 25 %).

Eiropas barometra speciālaptauja Nr. 573
Iedzīvotāju attieksme pret korupciju ES 2026. gadā

QC4 Vai uzskatāt, ka (MŪSU VALSTS) kukuļu došana un pieņemšana un varas ļaunprātīga izmantošana personīga labuma gūšanai ir plaši izplatīta kādā no turpmāk minētajiem veidiem? (% - ES)

	Politiskās partijas	Politiski valsts, reģionālā vai vietējā līmenī	Ierēdņi, kas piešķir publiskā iepirkuma līguma slēgšanas tiesības	Ierēdņi, kas izsniedz būvatļaujas	Privāti uzņēmumi	Inspektori (veselība un drošība, būvniecība, darbaspēks, pārtikas kvalitāte, sanitārā kontrole un licencēšana)	Amatpersonas, kas izsniedz uzņēmējdarbības atļaujas	Veselības aprūpes sistēma	Policija, muiža	Bankas un finanšu iestādes
ES-27	53	49	39	36	31	28	28	26	24	22
Dzimums										
Cilvēks	54	51	41	38	33	29	30	26	24	23
Sieviete	52	48	36	35	29	27	27	26	23	22
Vecums										
15-24	49	42	29	25	29	23	22	20	26	20
25-39	54	49	37	34	34	28	28	26	26	25
40-54	53	50	40	39	33	31	30	28	24	23
>=55	53	51	42	39	29	28	30	26	21	21
Izglītība (beigās)										
15<=	60	57	41	42	28	32	33	28	26	27
16-19	52	49	39	37	29	29	29	28	23	20
>=20	52	49	39	36	35	27	27	23	23	23
Joprojām mācās	49	44	31	27	33	24	22	20	26	23
Sociālprofesionālā kategorija										
Pašnodarbināta persona	52	52	44	43	32	32	30	30	24	25
Vadītāji	52	51	38	36	36	27	27	22	22	23
Citas baltas apkakles	51	45	39	37	32	29	30	30	24	22
Fiziskā darba strādnieki	53	49	37	35	30	28	28	25	25	22
Mājas ļaudis	53	50	41	36	23	30	31	27	25	24
Bezdarbnieks	60	56	40	39	38	33	31	28	30	27
Pensionārijies(-usies)	53	51	42	39	29	27	29	26	21	21
Skolēni	51	44	30	26	32	25	23	20	26	22
Grūtības apmaksāt rēķinus										
Lielāko daļu laika	58	56	42	37	34	35	31	34	33	29
Laiku pa laikam	56	50	39	39	31	32	32	32	28	26
Gandrīz nekad / nekad	51	49	38	35	31	26	27	23	21	20
Pieredzējusi vai pieredzējusi korupcija										
Jā, pieredzējuši	70	61	59	55	45	47	50	48	42	37
Jā, liecinieks	59	54	51	46	39	41	39	40	36	33
Nē	52	49	38	36	31	27	28	25	23	22
Jūs zināt kādu, kurš ņem kukuļus										
Jā	64	64	58	51	46	45	42	44	38	35
Nē	52	48	37	35	30	26	27	23	22	21

Lasāmības labad tiek parādīti tikai tie posteņi, kurus atlasījuši vismaz 20 % respondentu ES līmenī.

5. Korupcijas līmenis pēdējos trīs gados

Gandrīz puse respondentu uzskata, ka pēdējo trīs gadu laikā viņu valstī ir palielinājusies korupcija.

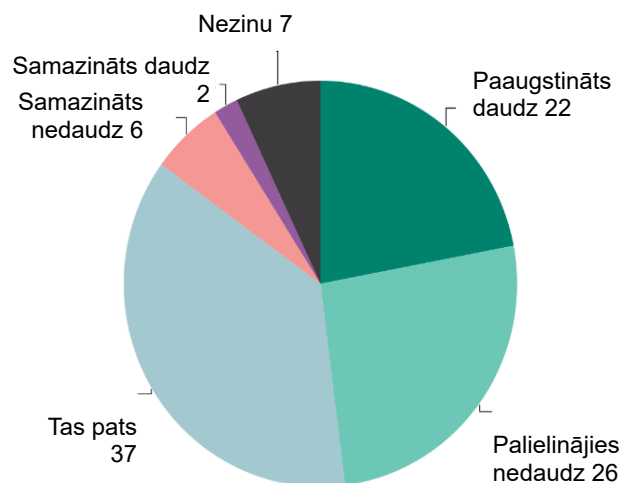
Respondentiem tika jautāts, vai viņi uzskata, ka korupcijas līmenis viņu valstī pēdējo trīs gadu laikā ir mainījies.²⁴

Visā ES gandrīz puse respondentu (48 %, +4 procentpunkti) apgalvo, ka korupcijas līmenis viņu valstī šajā periodā ir palielinājies, tostarp 22 % respondentu uzskata, ka tas ir ievērojami palielinājies, un 26 % respondentu apgalvo, ka tas ir nedaudz palielinājies.

Vairāk nekā trešdaļa respondentu (37 %, -3 procentpunkti) uzskata, ka korupcijas līmenis ir palicis nemainīgs. Mazāk nekā katrs desmitais respondents (8 %, -1 procentpunkts) uzskata, ka korupcija ir samazinājusies, tostarp 6 % respondentu apgalvo, ka tā ir nedaudz samazinājusies, un 2 % respondentu uzskata, ka tā ir ievērojami samazinājusies.

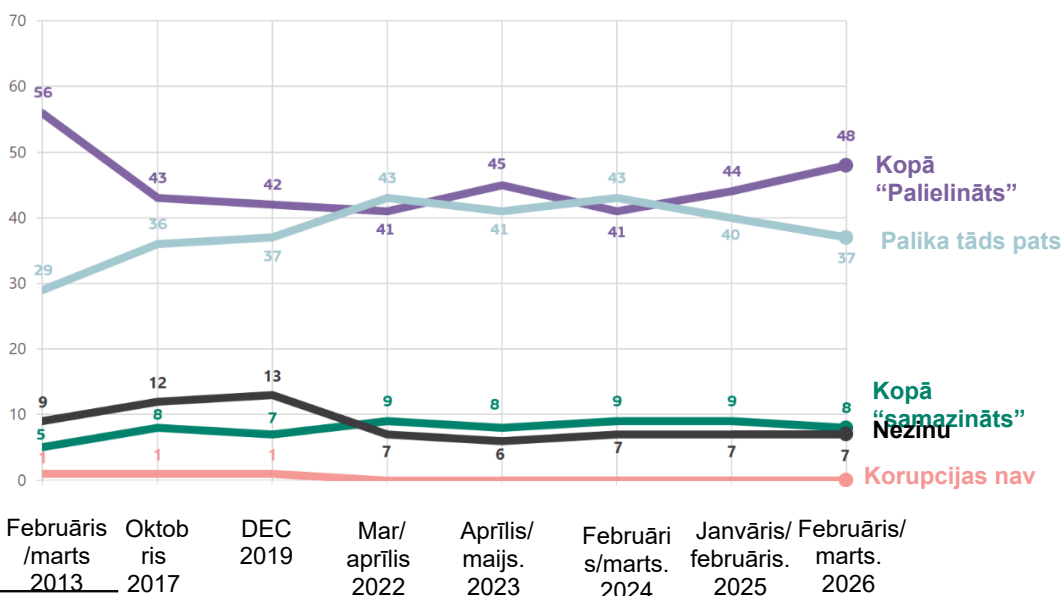
Attiecībā uz tendencēm laika gaitā to respondentu skaits, kuri apgalvo, ka korupcijas līmenis ir "samazinājies", ir samazinājies tikai par vienu procentpunktu salīdzinājumā ar 2025. gadu. Turpretī vairāk respondentu apgalvo, ka korupcija ir palielinājusies līdz 44 % 2025. gadā un 48 % 2026. gadā, kas ir augstākais kopš 2013. gada novērotais līmenis.

QC3: Vai jūs teiktu, ka pēdējo trīs gadu laikā korupcijas līmenis (MŪSU VALSTS) ir...? (ES27) (%)



Daudz palielinājies ▲4
Nedaudz palielinājies =
Palika tāds pats ▼3
Mazliet samazinājās ▼1
Samazināts lats =
Korupcijas nav (MŪSU VALSTS)
(SPONTĀNIJA) =
Nezinu =
▲▼(2026. gada februāris - 2025. gada janvāris/februāris)

QC3 Vai jūs teiktu, ka pēdējo trīs gadu laikā korupcijas līmenis (MŪSU VALSTS) ir...? (% - ES)



²⁴ QC3: Vai jūs teiktu, ka pēdējos trīs gados korupcijas līmenis (MŪSU VALSTĪ) ir ...?

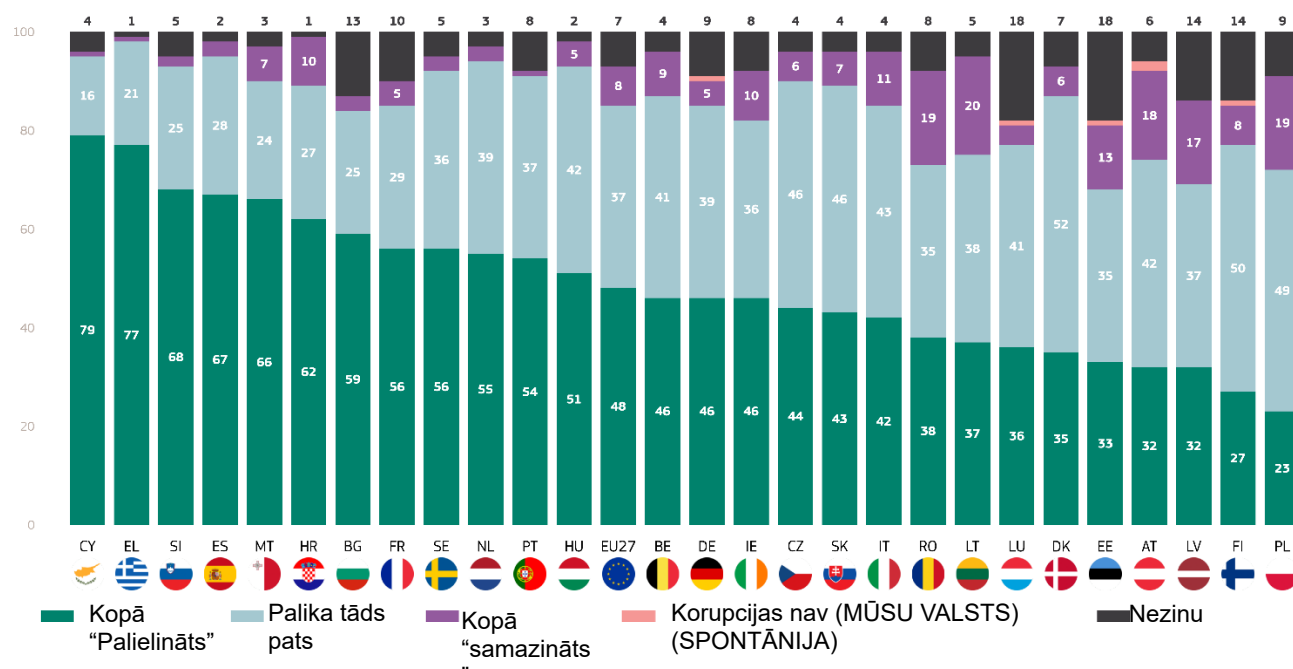
Eiropas Komisijas speciālaptauja Nr. 573
Iedzīvotāju attieksme pret korupciju ES 2026. gadā

12 dalībvalstīs vairāk nekā puse respondentu apgalvo, ka korupcijas līmenis viņu valstī pēdējo trīs gadu laikā ir palielinājies. Šis viedoklis visbiežāk ir izplatīts Kiprā (79 %), Grieķijā (77 %) un Slovākijā (68 %), kam seko Spānija (67 %), Malta (66 %), Horvātija (62 %), Bulgārija (59 %), Francija un Zviedrija (abās 56 %), Nīderlande (55 %) un Ungārija (51 %).

reģistrēts Grieķijā (77 %, +20 procentpunkti) un Slovākijā (43 %, +13 procentpunkti).

Turpretī šis līmenis samazinājās septiņās dalībvalstīs, jo īpaši Horvātijā (62 %, –10 procentpunkti).

QC3: Pēdējo trīs gadu laikā, vai jūs teiktu, ka korupcijas līmenis (MŪSU VALSTS) ir...? (%)



Divās dalībvalstīs vismaz puse respondentu uzskata, ka korupcijas līmenis pēdējo trīs gadu laikā ir saglabājies nemainīgs: Dānija (52 %) un Somija (50 %).

Lietuvā viena piektā daļa respondentu (20 %) apgalvo, ka korupcijas līmenis pēdējo trīs gadu laikā ir samazinājies.

Salīdzinājumā ar 2025. gadu 18 dalībvalstīs vairāk respondentu uzskata, ka korupcijas līmenis viņu valstī ir ievērojami vai nedaudz palielinājies. Lielākais pieaugums

QC3: Vai jūs teiktu, ka pēdējo trīs gadu laikā korupcijas līmenis (MŪSU VALSTS) ir...? (%)

	EU27	BE	BG	CZ	DK	DE	EE	IE	EL	ES	FR	HR	IT	CY	LV	LT	LU	HU	MT	NL	AT	PL	PT	RO	SI	SK	FI	SE
Daudz palielinājies	22	19	34	20	7	15	12	22	57	45	27	35	17	60	12	11	8	27	41	18	9	7	18	20	39	20	3	16
Nedaudz palielinājies	▲4	▲5	▲5	▲5	=	▲4	▲2	▲4	▲22	▲10	▲6	▼12	▲2	▲5	▼3	▲6	▼4	▼3	▼1	=	▼3	▲4	▼5	▼2	▲7	▲10	=	▲3
Palika tāds pats	26	27	25	24	28	31	21	24	20	22	29	29	25	19	20	26	28	24	25	37	23	16	36	18	29	23	24	40
Mazliet samazinājās	=	=	▲2	▲2	▼3	▼1	▲5	▲1	▼2	▼3	▲4	▲2	▼1	▲1	▼2	▲7	▲1	▼5	▲5	▲1	▲1	▼1	▼2	▲2	▲2	▲3	▲3	▼3
Samazinājies daudz	37	41	25	46	52	39	35	36	21	28	29	27	43	16	37	38	41	42	24	39	42	49	37	35	25	46	50	36
Korupcijas nav (MŪSU VALSTS) (SPONTĀNIJA)	▼3	▼1	▼2	▼2	▼1	▼1	▼7	▼3	▼13	▼6	▼6	▲8	▲2	▼1	▲1	▼3	▼3	▲7	▲3	▲1	▲1	▼9	▲11	▼8	▼4	▼4	▼8	=
Nezinu	6	7	3	5	6	5	9	8	1	3	4	7	7	1	15	18	3	4	5	3	15	16	1	14	1	6	7	3
	▼1	▲1	▼3	▼2	▲1	=	▼1	▲1	▼5	▲1	▼2	▲2	▼4	▼3	▲3	▼6	=	=	=	▲5	=	▼1	▲4	▼4	▼5	▲2	=	
	2	2	0	1	0	0	4	2	0	0	1	3	4	0	2	2	1	1	2	0	3	3	0	5	1	1	1	0
	=	▼2	▼3	▼1	=	▼1	=	▼2	=	▼1	=	=	▲2	▼1	▲1	▼2	=	▼1	=	▼1	=	▼1	▲2	▲1	▼1	=	=	
	0	0	0	0	1	1	0	0	0	0	0	0	0	0	0	0	0	1	0	0	2	0	0	0	0	0	1	0
	=	▼1	=	▼1	=	▲1	=	=	=	=	=	=	=	=	=	=	=	▲1	=	▼1	=	=	=	=	=	=	▲1	
	7	4	13	4	7	9	18	8	1	2	10	1	4	4	14	5	18	2	3	3	6	9	8	8	5	4	14	5
	=	▼2	▲1	▼1	▲3	▼2	▲1	▼1	▼2	▼1	▼2	=	▼1	▼1	=	▼2	▲5	▲1	▼5	▼2	▼3	▲4	▼2	▲2	▼2	▼3	▲2	=

Eiropas Komisijas sociālā aptauja Nr. 573
Iedzīvotāju attieksme pret korupciju ES 2026. gadā

Sociālā -demogrāfiskā analīze ilustrē šādus aspektus:

- Vīriešiem un sievietēm ir ļoti līdzīgi priekšstati: nedaudz mazāk par piecām no desmit sievietēm (49 %) apgalvo, ka korupcijas līmenis viņu valstī ir palielinājies salīdzinājumā ar 48 % vīriešu.
- Vecāki respondenti nedaudz biežāk apgalvo, ka pēdējo trīs gadu laikā ir palielinājusies korupcija. Tas attiecas uz 49 % respondentu vecumā no 40 gadiem salīdzinājumā ar 47 % respondentu vecumā no 15 līdz 24 gadiem.
- Vairāk nekā trīs ceturtdaļas respondentu, kuri apgalvo, ka ir saskārušies ar korupciju (77 %), un seši no desmit respondentiem, kuri to ir pieredzējuši (61 %), uzskata, ka korupcija ir palielinājusies salīdzinājumā ar 47 % respondentu, kuri nav saskārušies ar korupciju un nav bijuši tās liecinieki.
- Tāpat respondenti, kuri pazīst kādu, kas saņem kukuļus, biežāk domā, ka korupcija ir palielinājusies (67 %), nekā tie, kuri to nedara (46 %).

QC3 Vai jūs teiktu, ka pēdējo trīs gadu laikā korupcijas līmenis (MŪSU VALSTS) ir...?

	Kopā "Palielināts "	Palika tāds pats	Kopā "samazināts"	Nezinu
ES-27	48	37	8	7
Dzimums				
Cilvēks	48	39	7	6
Sieviete	49	36	7	8
Vecums				
15-24	47	35	8	10
25-39	46	39	8	7
40-54	49	38	8	5
>=55	49	36	8	7
Izglītība (beigās)				
<=15	54	32	5	8
16-19	49	36	9	6
>=20	47	40	8	5
Joprojām mācās	42	38	8	12
Sociālprofesionālā kategorija				
Pašnodarbināta persona	48	41	7	4
Vadītāji	44	42	9	5
Citas baltas apakšes	46	40	8	6
Fiziskā darba strādnieki	49	37	8	6
Mājas ļaudis	55	29	9	6
Bezdarbnieks	57	31	6	6
Pensionējies(-usies)	49	36	7	8
Skolēni	47	35	8	10
Grūtības apmaksāt rēķinus				
Lielāko daļu laika	61	27	5	6
Laiku pa laikam	50	36	8	6
Gandrīz nekad / nekad	46	39	8	7
Pieredzējusi vai pieredzējusi korupcija				
Jā, pieredzējuši	77	18	3	2
Jā, liecinieks	61	29	8	2
Nē	47	38	8	7
Jūs zināt kādu, kurš ņem kukuļus				
Jā	67	24	6	3
Nē	46	39	8	7

II. Sīkāk par attieksmi pret korupciju

1. Korupcija valsts iestādēs

Lielākā daļa respondentu piekrīt, ka pārāk cieša saikne starp uzņēmējdarbību un politiku noved pie korupcijas, savukārt augsta līmeņa korupcija netiek pietiekami īstenota.

Respondentiem tika jautāts, vai viņi piekrīt vai nepiekrīt vairākiem paziņojumiem par korupciju savas valsts publiskajās iestādēs.²⁵ Kopš 2025. gada visos paziņojumos ir palielinājušās ES iedzīvotāju bažas par korupciju publiskajās iestādēs:

Visā ES gandrīz astoņi no desmit respondentiem (79 %, +2 procentpunkti) piekrīt, ka pārāk cieša saikne starp uzņēmējdarbību un politiku izraisa korupciju, savukārt 14 % (bez izmaiņām) nepiekrīt un 7 % apgalvo, ka nezina (-2 procentpunkti).

Attiecībā uz valstu publiskajām iestādēm aptuveni trīs ceturtdaļas respondentu (76 %, +3 procentpunkti) piekrīt, ka korupcija pastāv. Turpretī 17 % (-2 procentpunkti) nepiekrīt un 7 % atbild "nezinu" (-1 procentpunkts)

Līdzīga tendence ir vērojama attiecībā uz vietējām vai reģionālajām publiskajām iestādēm. Gandrīz trīs ceturtdaļas respondentu (74 %, +4 procentpunkti) piekrīt, ka korupcija pastāv. Turpretī 19 % (-3 procentpunkti) nepiekrīt un 7 % (-1 procentpunkts) nepauž viedokli.

Turklāt septiņi no desmit respondentiem apgalvo, ka kukuļošana un savienojumu izmantošana bieži vien ir vieglākais veids, kā iegūt noteiktus sabiedriskos pakalpojumus (70 %, +4 procentpunkti). Nedaudz mazāk kā septiņi no desmit eiropiešiem apgalvo, ka viņu valstī netiek pietiekami izskatītas augsta līmeņa korupcijas lietas - līmenī (69 %, +3 procentpunkti). Līdzīga daļa piekrīt, ka favorītisms un korupcija kavē uzņēmumu konkurenci (67 %, +2 procentpunkti).

Visbeidzot, vairāk nekā seši no desmit respondentiem (63 %, +2 procentpunkti) piekrīt, ka korupcija ir daļa no uzņēmējdarbības kultūras viņu valstī, savukārt vairāk nekā

puse (54 %, +3 procentpunkti) piekrīt, ka vienīgais veids, kā gūt panākumus uzņēmējdarbībā, ir veidot politiskus sakarus.

Uzskati par korupcijas apkarošanas efektivitāti joprojām ir zemi, atbildot uz jautājumu par paziņojumiem, kas saistīti ar cīņu pret korupciju²⁶

Gandrīz puse respondentu (47 %, bez izmaiņām) nepiekrīt, ka korupcijas apkarošanas pasākumi tiek piemēroti objektīvi un bez netiešiem motīviem, savukārt četri no desmit respondentiem (40 %, +1 procentpunkts) tam piekrīt.

Puse respondentu (50 %, -2 procentpunkti) nepiekrīt, ka ir pietiekami daudz sekmīgu kriminālvajāšanu, lai atturētu cilvēkus no iesaistīšanās koruptīvās darbībās savā valstī, savukārt nedaudz vairāk nekā trešdaļa respondentu (38 %, +2 procentpunkti) tam piekrīt.

Vairāk nekā puse respondentu (54 %, -2 procentpunkti) nepiekrīt, ka valsts valdības centieni apkarot korupciju ir efektīvi, savukārt nedaudz vairāk nekā trešdaļa (35 %, +3 procentpunkti) uzskata tos par efektīviem.

Arī uzskati par politiskajām partijām ir negatīvi: Aptuveni trešdaļa respondentu (35 %, +2 procentpunkti) piekrīt, ka viņu valstī ir pietiekama politisko partiju finansēšanas pārredzamība un uzraudzība, savukārt vairākums (55 %, -2 procentpunkti) tam nepiekrīt.

Visbeidzot, trīs no desmit respondentiem (30 %, bez izmaiņām) uzskata, ka korupcija ietekmē viņu ikdienas dzīvi. Turpretī pārliecinošs vairākums (65 %, +1 procentpunkts) nepiekrīt šim apgalvojumam.

25 12.a jautājums. Norādiet, vai piekrītat vai nepiekrītat katram no turpmāk minētajiem apgalvojumiem.

1. Korupcija pastāv vietējās vai reģionālajās valsts iestādēs (MŪSU VALSTS)
2. Korupcija pastāv valsts publiskajās iestādēs (MŪSU VALSTS)
3. Korupcija ir daļa no uzņēmējdarbības kultūras (MŪSU VALSTĪ)
4. Augsta līmeņa korupcijas lietas netiek pietiekami izskatītas (MŪSU VALSTS)
5. Pārāk cieša saikne starp uzņēmējdarbību un politiku (MŪSU VALSTS) noved pie korupcijas
6. Kukuļošana un savienojumu izmantošana bieži vien ir vienkāršākais veids, kā iegūt noteiktus sabiedriskos pakalpojumus (MŪSU VALSTĪ)
7. (MŪSU VALSTS) vienīgais veids, kā gūt panākumus uzņēmējdarbībā, ir veidot politiskus sakarus
8. (MŪSU VALSTS) favorītisms un korupcija kavē uzņēmējdarbības konkurenci

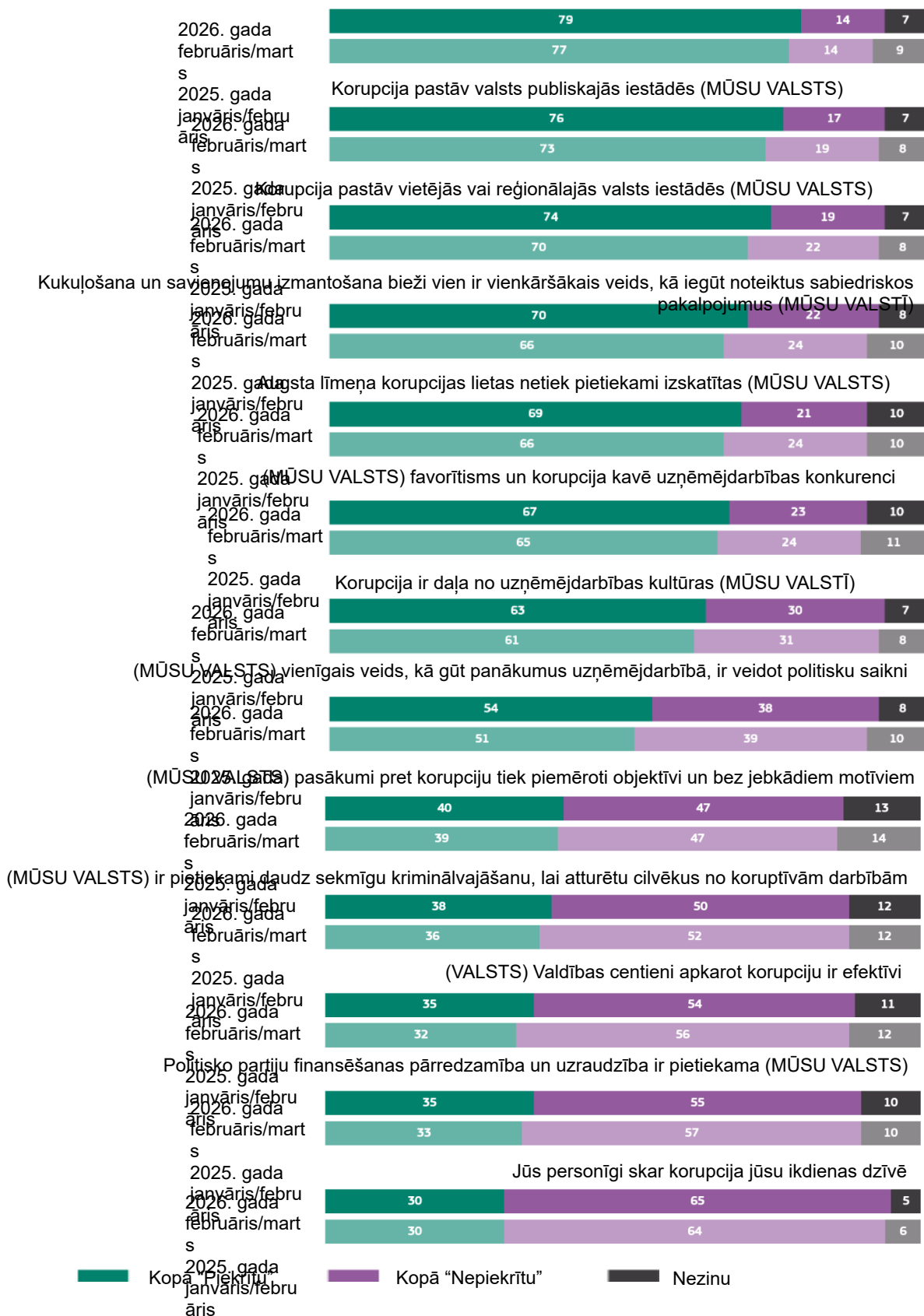
26 12.a jautājums. Norādiet, vai piekrītat vai nepiekrītat katram no turpmāk minētajiem apgalvojumiem.

9. (MŪSU VALSTS) ir pietiekami daudz sekmīgu kriminālvajāšanu, lai atturētu cilvēkus no koruptīvām darbībām
10. (VALSTS) Valdības centieni apkarot korupciju ir efektīvi
11. Politisko partiju finansēšanas pārredzamība un uzraudzība ir pietiekama (MŪSU VALSTS)
12. (MŪSU VALSTS) pasākumi pret korupciju tiek piemēroti objektīvi un bez jebkādiem motīviem

Eiroparometra speciālaptauja Nr. 573
Iedzīvotāju attieksme pret korupciju ES 2026. gadā

QC12a: Lūdzu, norādiet, vai piekrītat vai nepiekrītat katram no turpmāk minētajiem apgalvojumiem. (ES27) (%)

Pārāk cieša saikne starp uzņēmējdarbību un politiku (MŪSU VALSTS) noved pie korupcijas



Eurobarometra speciālaptauja Nr. 573
Iedzīvotāju attieksme pret korupciju ES 2026. gadā

Visās dalībvalstīs vairāk nekā trīs ceturtdaļas respondentu (77 %, +3 procentpunkti) piekrīt, ka augsta līmeņa - līmeņa ierēdņu amata kandidatūras²⁷ viņu valstī ir ļoti politizētas, savukārt 15 % (-2 procentpunkti) nepiekrīt un 8 % (-1 procentpunkts) apgalvo, ka nezina.

Attiecībā uz piekļuvi publiskajiem resursiem gandrīz divas trešdaļas respondentu (65 %, +1 procentpunkts) piekrīt, ka kukuļošana vai savienojumu izmantošana ir ierasts veids, kā uzņēmumi saņem publiskos līgumus, tostarp 18 % respondentu pilnībā piekrīt (bez izmaiņām). Turpretī 27 % nepiekrīt šim apgalvojumam (bez izmaiņām), savukārt 8 % nezina (-1 procentpunkts).

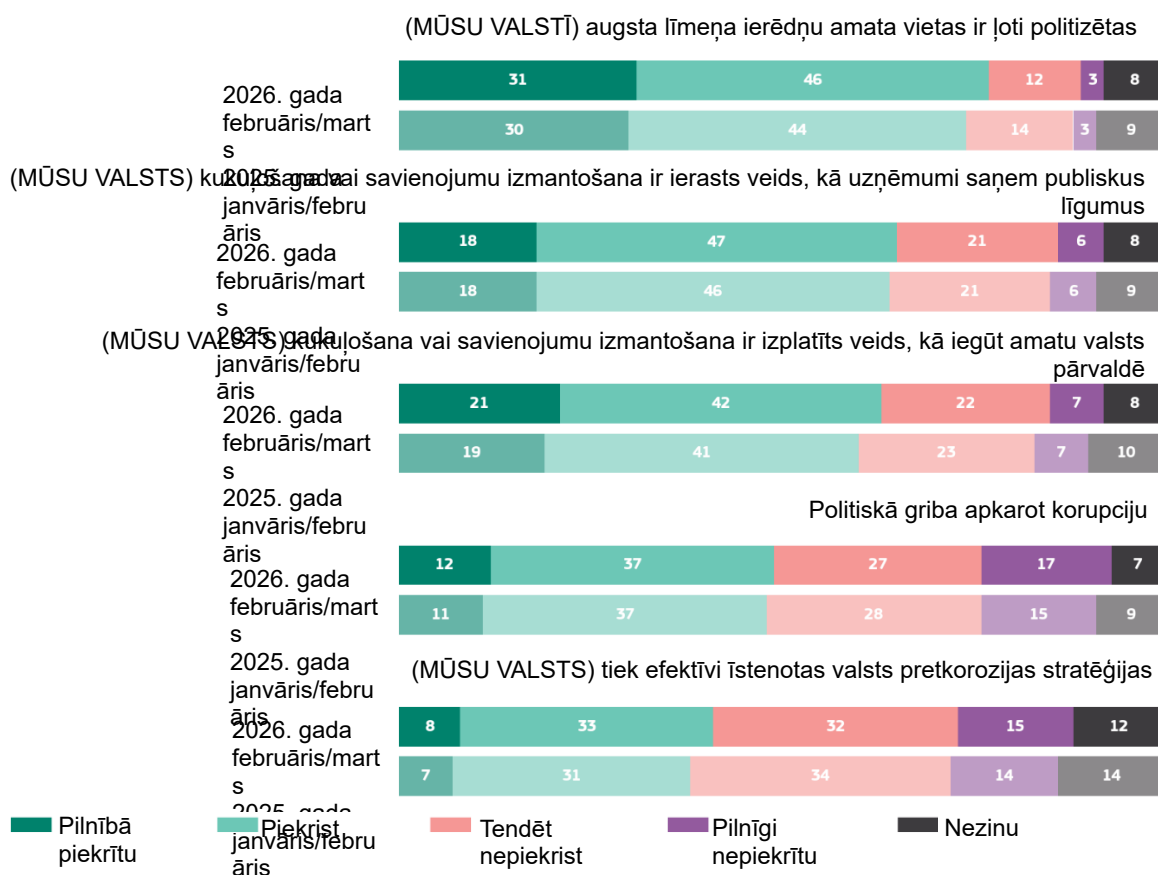
Līdzīga respondentu daļa, 63 % (+3 procentpunkti), piekrīt, ka kukuļošana vai savienojumu izmantošana ir ierasts veids, kā iegūt amatu valsts pārvaldē, tostarp 21 % (+2

procentpunkti), kuri tam pilnībā piekrīt. Turpretī 29 % nepiekrīt (-1 procentpunkts), savukārt 8 % atbild "nezinu" (-2 procentpunkti).

Turklāt attiecībā uz centieniem apkarot korupciju gandrīz puse respondentu (49 %, +1 procentpunkts) piekrīt, ka viņu valstī pastāv politiskā griba apkarot korupciju. Turpretī 44 % nepiekrīt (-1 procentpunkts), savukārt 7 % apgalvo, ka nezina (-2 procentpunkti).

Visbeidzot, aptuveni četri no desmit respondentiem (41 %, +3 procentpunkti) piekrīt, ka viņu valstī tiek efektīvi īstenotas valsts korupcijas apkarošanas stratēģijas. Tomēr relatīvais vairākums (47 %, -1 procentpunkts) nepiekrīt šim apgalvojumam, savukārt 12 % (-2 procentpunkti) nezina.

QC12b: Lūdzu, norādiet, vai piekrītat vai nepiekrītat katram no turpmāk minētajiem apgalvojumiem. (ES27) (%)



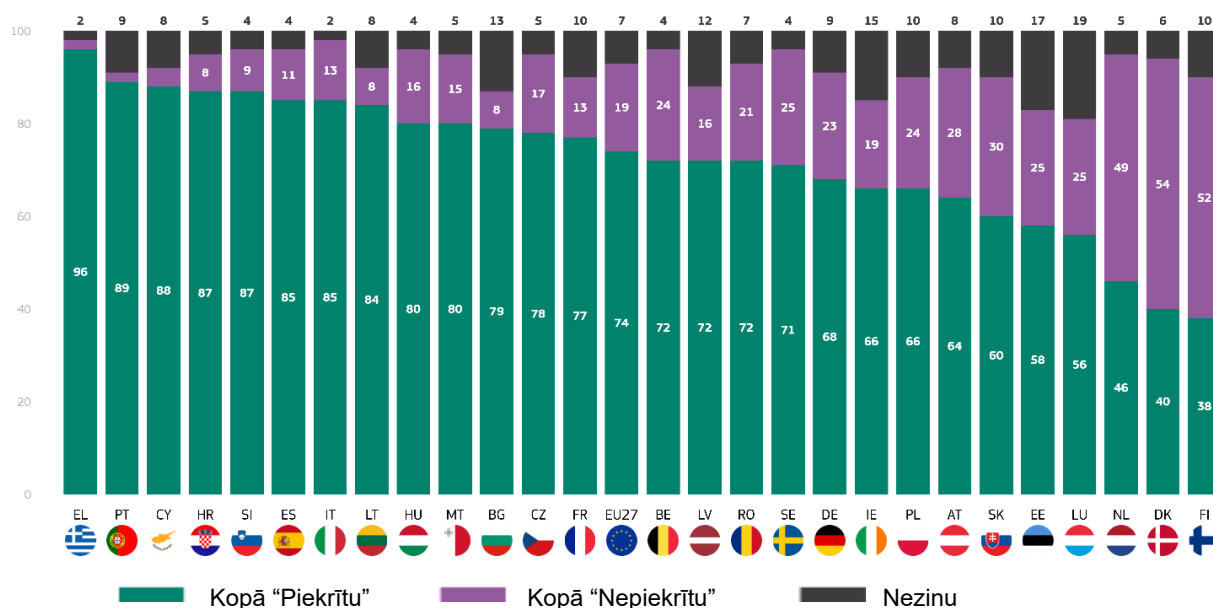
27 QC12b Lūdzu, norādiet, vai piekrītat vai nepiekrītat katram no turpmāk minētajiem apgalvojumiem.

1. (MŪSU VALSTS) kukuļošana vai savienojumu izmantošana ir ierasts veids, kā uzņēmumi saņem publiskos līgumus
2. (MŪSU VALSTS) kukuļošana vai savienojumu izmantošana ir izplatīts veids, kā iegūt amatu valsts pārvaldē
3. (MŪSU VALSTĪ) augsta līmeņa ierēdņu amata vietas ir ļoti politizētas
4. (MŪSU VALSTS) tiek efektīvi īstenotas valsts pretkorupcijas stratēģijas
5. Politiskā griba apkarot korupciju

Korupcija vietējā vai reģionālā līmeņa publiskajās iestādēs

Visās dalībvalstīs, izņemot Somiju (38 %), Dāniju (40 %) un Nīderlandi (46 %), vismaz puse respondentu uzskata, ka viņu valstī pastāv korupcija vietējās vai reģionālajās publiskajās iestādēs. Vislielākais īpatsvars ir Grieķijā (96 %), Portugālē (89 %) un Kiprā (88 %).

QC12a.1: Lūdzu, norādiet, vai piekrītat vai nepiekrītat katram no turpmāk minētajiem apgalvojumiem. - Korupcija pastāv vietējās vai reģionālajās valsts iestādēs (MŪSU VALSTĪ) (%)



To respondentu īpatsvars, kuri piekrīt, ka viņu valstī ir korupcija vietējās vai reģionālajās publiskajās iestādēs, palielinājās 18 valstīs, jo īpaši Vācijā (68 %, + 8 procentpunkti) un Zviedrijā (71 %, + 8 procentpunkti). No otras puses, šis īpatsvars samazinājās trijās valstīs, jo īpaši Luksemburgā (56 %, -8 procentpunkti) un Horvātijā (87 %, -5 procentpunkti).

QC12a.1: Lūdzu, norādiet, vai piekrītat vai nepiekrītat katram no turpmāk minētajiem apgalvojumiem. — Korupcija pastāv vietējās vai reģionālajās valsts iestādēs (MŪSU VALSTĪ) (%)

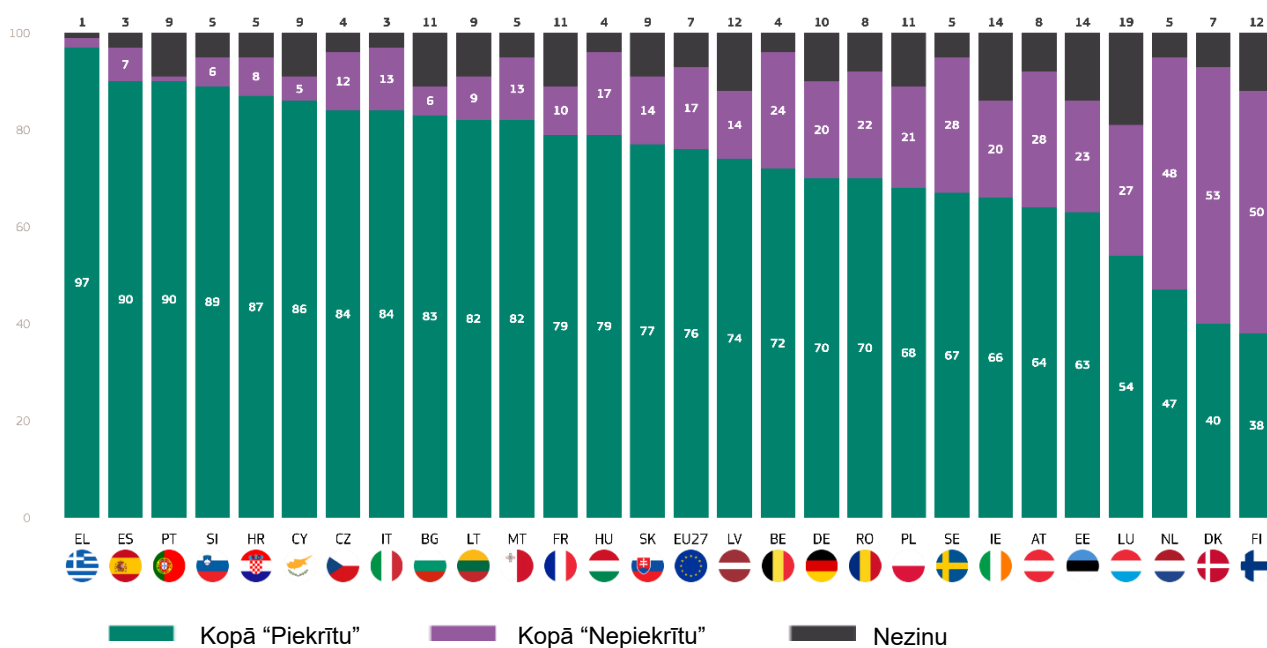
	EU27	DE	SE	SI	BE	LT	CY	FR	SK	IE	IT	BG	EL	LV	NL	RO	AT	EE	MT	CZ	DK	ES	FI	PL	PT	HU	HR	LU
Kopā "Piekrītu"	74	68	71	87	72	84	88	77	60	66	85	79	96	72	46	72	64	58	80	78	40	85	38	66	89	80	87	56
	▲4	▲8	▲8	▲7	▲6	▲6	▲5	▲5	▲5	▲4	▲4	▲3	▲2	▲2	▲2	▲2	▲1	▲1	▲1	=	=	=	=	=	=	▼4	▼5	▼8
Kopā "Nepiekrītu"	19	23	25	9	24	8	4	13	30	19	13	8	2	16	49	21	28	25	15	17	54	11	52	24	2	16	8	25
	▼3	▼7	▼8	▼4	▼4	▼2	▼3	▼4	▼5	▼4	▼2	▼4	▼1	▲1	▼1	▼3	▲2	▼1	▲3	▲3	▼1	▲1	=	▼1	=	▲4	▲2	▲5
Nezinu	7	9	4	4	4	8	8	10	10	15	2	13	2	12	5	7	8	17	5	5	6	4	10	10	9	4	5	19
	▼1	▼1	=	▼3	▼2	▼4	▼2	▼1	=	=	▼2	▲1	▼1	▼3	▼1	▲1	▼3	=	▼4	▼3	▲1	▼1	=	▲1	=	=	▲3	▲3
2026. gada februāris/marts																												
2025. gada janvāris/februāris																												
2026. gada februāris/marts																												
2025. gada janvāris/februāris																												
2026. gada februāris/marts																												
2025. gada janvāris/februāris																												

Korupcija valsts līmeņa publiskajās iestādēs

Visās dalībvalstīs, izņemot Somiju (38 %), Dāniju (40 %) un Nīderlandi (47 %), vismaz puse respondentu uzskata, ka viņu valstī pastāv korupcija valsts iestādēs. Vislielākais īpatsvars ir Grieķijā (97 %), Spānijā un Portugālē (abās 90 %).

To respondentu daļa, kuri piekrīt, ka viņu valstī ir korupcija

QC12a2: Lūdzu, norādiet, vai piekrītat vai nepiekrītat katram no turpmāk minētajiem apgalvojumiem. - Valsts publiskajās iestādēs ir korupcija (MŪSU VALSTS) (%)



valsts iestādēs, palielinājās 16 valstīs, jo īpaši Vācijā (70 %, + 8 procentpunkti) un Slovākijā (77 %, + 8 procentpunkti). No otras puses, šis īpatsvars samazinājās piecās valstīs, jo īpaši Luksemburgā (54 %, -6 procentpunkti) un Horvātijā (87 %, -3 procentpunkti).

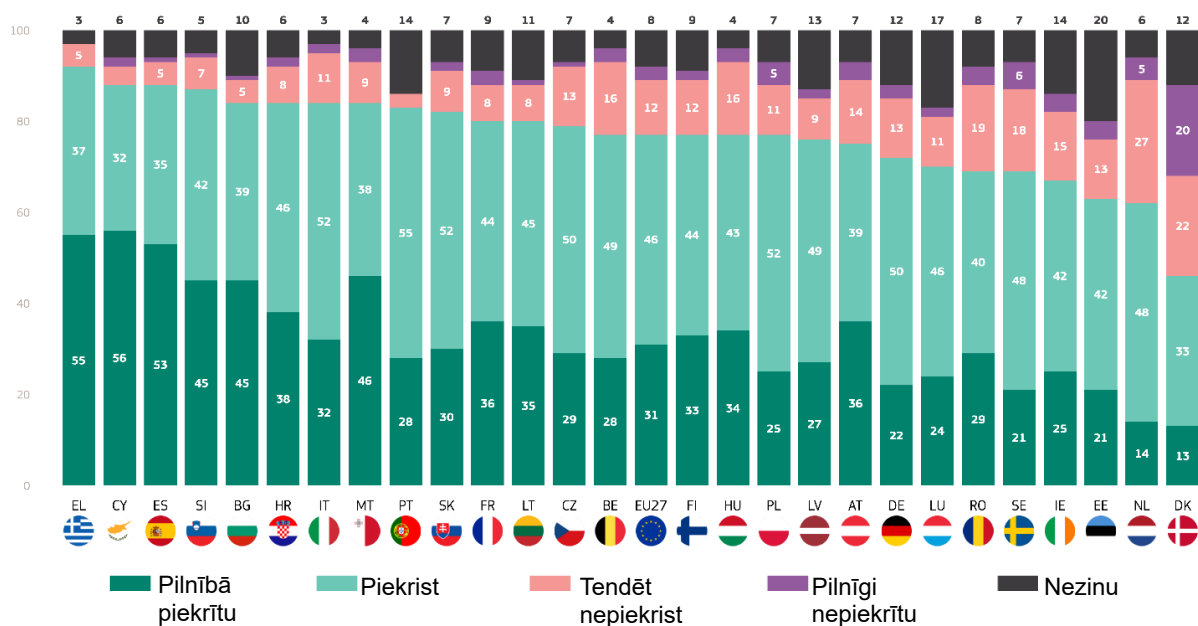
QC12a.2. pozīcija: Lūdzu, norādiet, vai piekrītat vai nepiekrītat katram no turpmāk minētajiem apgalvojumiem. — Valsts publiskajās iestādēs (MŪSU VALSTS) ir korupcija (%)

	EU27	DE	SK	FR	BG	LT	SE	AT	BE	IE	SI	CZ	ES	EE	EL	CY	FI	DK	IT	MT	PL	PT	RO	LV	NL	HU	HR	LU	
Kopā "Piekrītu"	76	70	77	79	83	82	67	64	72	66	89	84	90	63	97	86	38	40	84	82	68	90	70	74	47	79	87	54	
2026. gada februāris/mart s	▲3	▲8	▲8	▲6	▲5	▲5	▲5	▲4	▲4	▲4	▲4	▲3	▲3	▲2	▲2	▲1	▲1	=	=	=	=	=	=	=	▼1	▼1	▼2	▼3	▼6
Kopā "Nepiekrītu"	17	20	14	10	6	9	28	28	24	20	6	12	7	23	2	5	50	53	13	13	21	1	22	14	48	17	8	27	
2025. gada janvāris/febru āris	▼2	▼6	▼8	▼5	▼5	▼2	▼4	=	▼2	▼2	▼2	▼1	▼1	▼1	=	▼1	▼1	▼1	▼1	▼4	▼2	▼1	▼1	▼1	▲3	▲2	▲3	=	▲4
Nezinu	7	10	9	11	11	9	5	8	4	14	5	4	3	14	1	9	12	7	3	5	11	9	8	12	5	4	5	19	
2026. gada februāris/mart s	▼1	▼2	=	▼1	=	▼3	▼1	▼4	▼2	▼2	▼2	▼2	▼4	▼2	▼3	▼2	=	=	▲1	▼1	▼4	▲2	▲1	▲1	▼2	▼1	▼1	▲3	▲2
2025. gada janvāris/febru āris																													
2026. gada februāris/mart s																													
2025. gada janvāris/febru āris																													

Augsta līmeņa ierēdņu amata kandidātu politizācija

26 dalībvalstīs vairāk nekā puse eiropiešu apgalvo, ka kandidatūras uz augsta līmeņa ierēdņu amatiem viņu valstī ir ļoti politizētas. Vienošanās ir visizplatītākā Grieķijā (92 %), Kiprā (88 %) un Spānijā (88 %), savukārt respondenti vismazāk piekrīt šim viedoklim Dānijā (46 %), Nīderlandē (62 %) un Igaunijā (63 %).

QC12b3: Lūdzu, norādiet, vai piekrītat vai nepiekrītat katram no turpmāk minētajiem apgalvojumiem. - (MŪSU VALSTĪ) augsta līmeņa ierēdņu amata vietas ir ļoti politizētas (%)



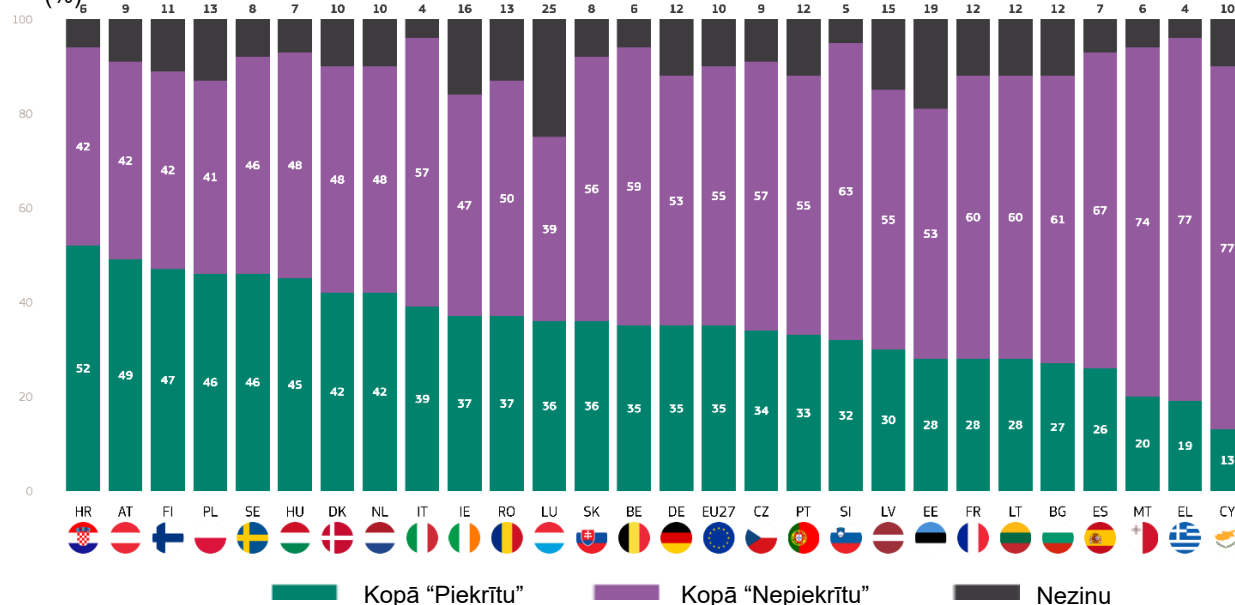
Politisko partiju finansēšanas pārredzamība un uzraudzība

Vismaz puse respondentu 17 dalībvalstīs nepiekrīt, ka viņu valstī ir pietiekama politisko partiju finansēšanas pārredzamība un uzraudzība. Šis viedoklis ir visizplatītākais Kiprā un Grieķijā (abās 77%), kam seko Malta (74%).

Turpretī lielākā daļa respondentu Horvātijā (52%) un relatīvais vairākums Austrijā (49%), Somijā (47%) un Polijā (46%) piekrīt šim apgalvojumam. Zviedrijā (46%) viedokļi ir vienmērīgi sadalīti, un vienāds respondentu īpatsvars piekrīt un nepiekrīt.

Piekrīšana, ka politisko partiju finansēšana ir pietiekami pārredzama un uzraudzīta, palielinājās 20 valstīs, visspilgtāk Ungārijā (45%, +11 procentpunkti) un Latvijā (30%, +10 procentpunkti). Turpretī šis viedoklis kļuva mazāk izplatīts septiņās valstīs, jo īpaši Kiprā (13%, -6 procentpunkti) un Grieķijā (19%, -5 procentpunkti).

QC12a.10. pozīcija: Lūdzu, norādiet, vai piekrītat vai nepiekrītat katram no turpmāk minētajiem apgalvojumiem. - Politisko partiju finansēšanas pārredzamība un uzraudzība ir pietiekama (MŪSU VALSTS) (%)



QC12a.10. pozīcija: Lūdzu, norādiet, vai piekrītat vai nepiekrītat katram no turpmāk minētajiem apgalvojumiem. — Politisko partiju finansēšanas pārredzamība un uzraudzība ir pietiekama (MŪSU VALSTS) (%)

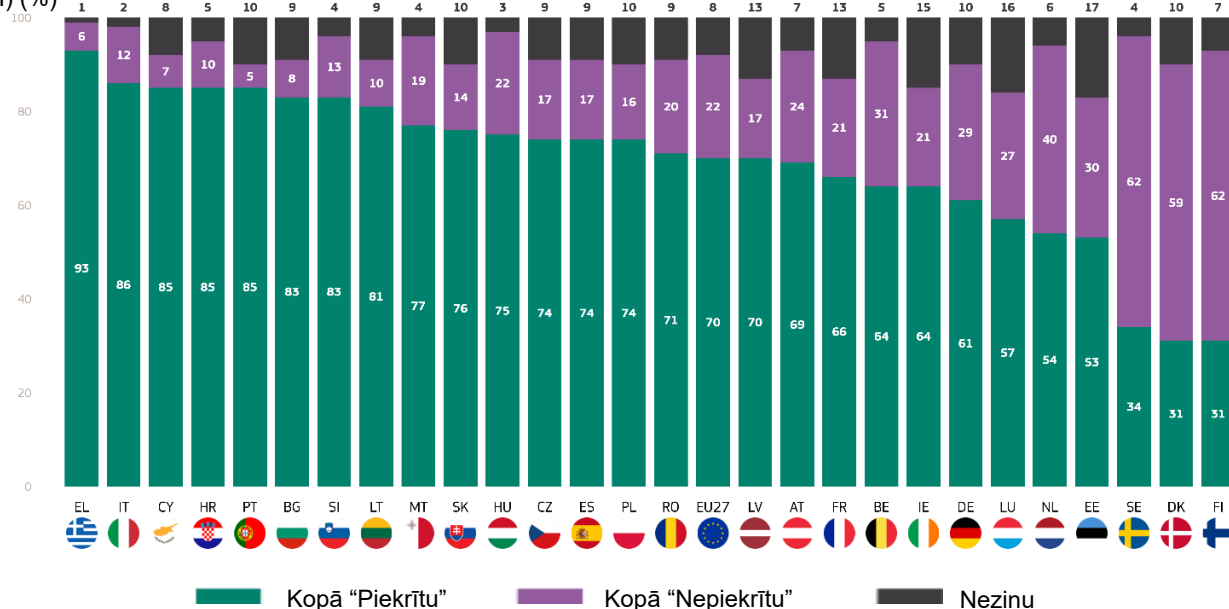
	EU27	HU	LV	BG	HR	DK	FR	LT	LU	PT	SK	CZ	DE	ES	NL	AT	EE	IE	PL	SE	SI	MT	BE	FI	RO	IT	EL	CY
Kopā "Piekrītu"	35	45	30	27	52	42	28	28	36	33	36	34	35	26	42	49	28	37	46	46	32	20	35	47	37	39	19	13
2026. gada februāris/marts	+2	+11	+10	+8	+7	+5	+5	+5	+5	+5	+5	+4	+4	+4	+4	+3	+3	+2	+2	+2	+2	+1	+3	+3	+3	+4	+5	+6
Kopā "Nepiekrītu"	55	48	55	61	42	48	60	60	39	55	56	57	53	67	48	42	53	47	41	46	63	74	59	42	50	57	77	77
2025. gada janvāris/februāris	+2	+10	+5	+7	+10	+3	+5	-	+11	+6	+2	+1	+2	+4	+5	-	+2	+1	+3	+3	+4	+5	+4	+5	+1	+5	+7	+5
Nezinu	10	7	15	12	6	10	12	12	25	12	8	9	12	7	10	9	19	16	13	8	5	6	6	11	13	4	4	10
2026. gada februāris/marts	=	+1	+5	+1	+3	+2	=	+5	+6	+1	+3	+3	+2	=	+1	+3	+1	+1	+1	+1	+6	+4	+1	+2	+4	+1	+2	+1
2025. gada janvāris/februāris																												
2026. gada februāris/marts																												
2025. gada janvāris/februāris																												

Kukuļošana un savienojumu izmantošana

Vismaz puse respondentu 24 dalībvalstīs uzskata, ka kukuļošana un savienojumu izmantošana bieži vien ir vieglākais veids, kā saņemt konkrētus sabiedriskos pakalpojumus savā valstī. Vislielākais īpatsvars ir Grieķijā (93 %), Itālijā (86 %), Kiprā, Horvātijā un Portugālē (visās 85 %). Ziemeļvalstīs izceļas, un aptuveni trešdaļa respondentu piekrīt šim viedoklim: Somija un Dānija (abās 31 %) un Zviedrija (34 %).

19 valstīs, jo īpaši Nīderlandē (54 %, +7 procentpunkti), Beļģijā (64 %, +6 procentpunkti), Īrijā (64 %, +6 procentpunkti) un Lietuvā (81 %, +6 procentpunkti), pieauga

QC12a9: Lūdzu, norādiet, vai piekrītat vai nepiekrītat katram no turpmāk minētajiem apgalvojumiem. Kukuļošana un savienojumu izmantošana bieži vien ir vieglākais veids, kā iegūt noteiktus sabiedriskos pakalpojumus (MŪSU VALSTĪ) (%)



vienošanās, ka kukuļošana un personīgo sakaru izmantošana bieži vien ir vieglākais veids, kā iegūt konkrētus sabiedriskos pakalpojumus. Turpretī samazinājums ir novērots piecās valstīs, jo īpaši Luksemburgā (57 %, -5 procentpunkti), Rumānijā (71 %, -4 procentpunkti) un Horvātijā (85 %, -4 procentpunkti).

QC12a.9. jautājums. Lūdzu, norādiet, vai piekrītat vai nepiekrītat katram no turpmāk minētajiem apgalvojumiem.

— Kukuļošana un savienojumu izmantošana bieži vien ir vieglākais veids, kā iegūt noteiktus sabiedriskos pakalpojumus (MŪSU VALSTĪ) (%)

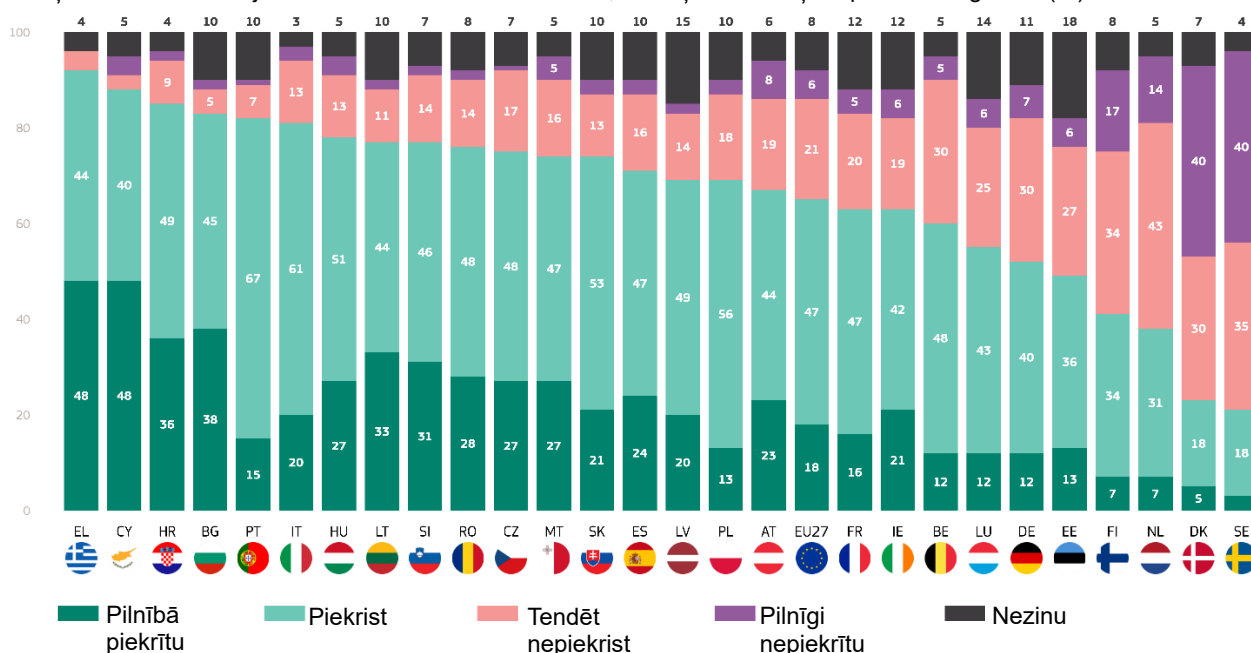
	BE	IE	LT	DE	IT	SI	SK	CZ	ES	FR	PL	BG	LV	AT	FI	PT	EL	SE	CY	DK	MT	EE	HU	HR	RO	LU		
Kopā "Piekrītu"	70	54	64	64	81	61	85	83	76	74	74	66	74	83	70	69	31	85	93	34	85	31	77	53	75	85	71	57
	▲4	▲7	▲6	▲6	▲5	▲5	▲5	▲5	▲4	▲4	▲4	▲3	▲3	▲2	▲2	▲2	▲1	▲1	=	=	=	▼1	▼3	▼4	▼4	▼5		
Kopā "Nepiekrītu"	22	40	31	21	10	29	12	13	14	17	17	21	16	8	17	24	62	5	6	62	7	59	19	30	22	10	20	27
	▼2	▼6	▼5	▼3	▼2	=	▼3	▼2	▼2	▼3	=	▼4	▼5	▼3	▲3	▼1	=	▼1	=	=	=	▲5	▲2	▲5	▲1	=	▲5	
Nezinu	8	6	5	15	9	10	2	4	10	9	9	13	10	9	13	7	7	10	1	4	8	10	4	17	3	5	9	16
	▼2	▼1	▼1	▼3	▼4	▼5	▼2	▼3	▼3	▼1	▼4	=	▲1	=	▼6	▼1	▼2	▼1	▼1	▼1	=	▼5	▼1	▼2	▲3	▲4	=	

Eiropas Komisijas speciālaptauja Nr. 573
Iedzīvotāju attieksme pret korupciju ES 2026. gadā

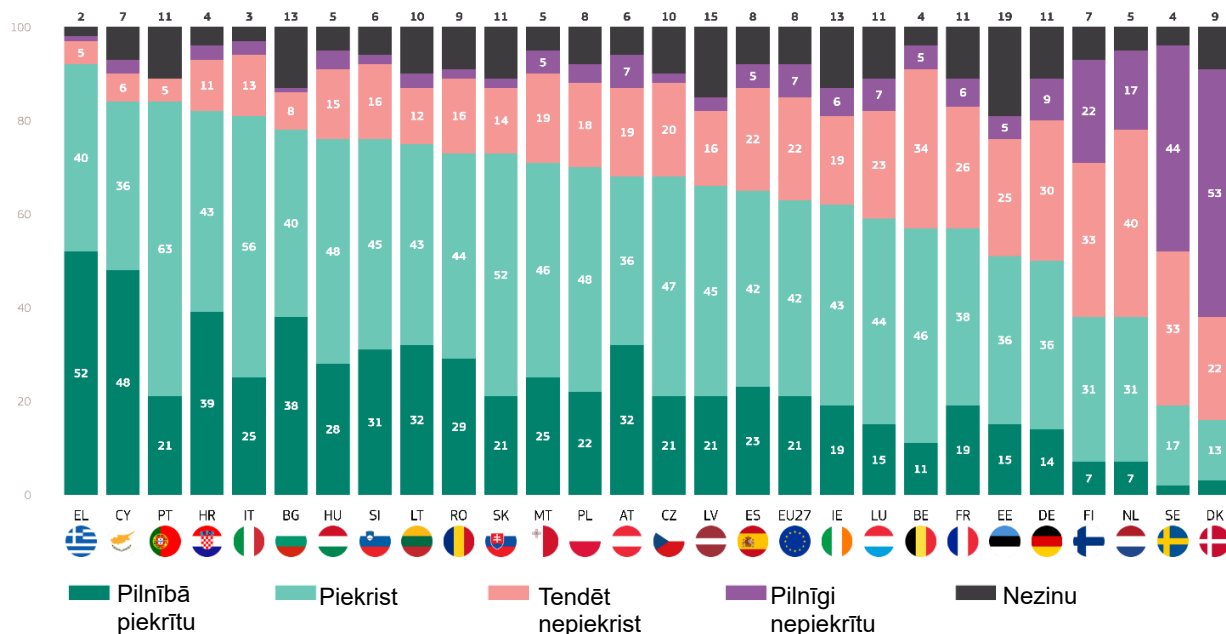
Attiecībā uz apgalvojumu, ka kukuļošana vai savienojumu izmantošana uzņēmumiem ir ierasts veids, kā saņemt publiskus līgumus, vienošanās līmeņi ievērojami atšķiras: lai gan vairāk nekā puse respondentu 22 dalībvalstīs tam piekrīt, jo īpaši Grieķijā (92 %), Kiprā (88 %) un Horvātijā (85 %), respondenti visretāk tam piekrīt Zviedrijā (21 %), Dānijā (23 %) un Nīderlandē (38 %).

Līdzīga aina rodas, pārbaudot valstu nolīgumu līmeņus ar apgalvojumu, ka "kukuļošana vai savienojumu izmantošana ir ierasts veids, kā iegūt nostāju valsts pārvaldē". Visaugstākais nolīguma līmenis ir Grieķijā (92 %), Kiprā un Portugālē (abās 84 %). Turpretī mazāk nekā puse respondentu piekrīt četrās dalībvalstīs: Dānija (16 %), Zviedrija (19 %), Somija un Nīderlande (abās 38 %).

QC12b.1: Lūdzu, norādiet, vai piekrītat vai nepiekrītat katram no turpmāk minētajiem apgalvojumiem. - [MŪSU VALSTS] kukuļošana vai savienojumu izmantošana ir ierasts veids, kā uzņēmumi saņem publiskus līgumus (%)



QC12b.2. pozīcija: Lūdzu, norādiet, vai piekrītat vai nepiekrītat katram no turpmāk minētajiem apgalvojumiem. - (MŪSU VALSTS) kukuļošana vai savienojumu izmantošana ir ierasts veids, kā iegūt amatu valsts pārvaldē (%)



Eiropas Komisijas speciālaptaujas Nr. 573
Iedzīvotāju attieksme pret korupciju ES 2026. gadā

Sociāli -demogrāfiskā analīze atklāj šādus modeļus:

- Vīrieši (26 %) nedaudz biežāk nekā sievietes (23 %) piekrīt, ka kukuļošana un sakaru izmantošana bieži vien ir vieglākais veids, kā iegūt noteiktus sabiedriskos pakalpojumus.
- Gados vecāki respondenti biežāk nekā gados jaunāki respondenti uzskata, ka korupcija pastāv vietējās vai reģionālajās publiskajās iestādēs un valstu publiskajās iestādēs. 27 % līdz 32 % respondentu vecumā no 25 līdz 54 gadiem pilnībā piekrīt, ka šajās iestādēs pastāv korupcija, salīdzinot ar attiecīgi 23 % un 26 % respondentu vecumā no 15 līdz 24 gadiem.
- Respondenti, kuri ir pabeiguši izglītību 20 gadus veci vai vecāki, kā arī tie, kuri joprojām mācās, retāk pilnībā piekrīt, ka pastāv korupcija vietējās vai reģionālajās publiskajās iestādēs, valsts publiskajās iestādēs un ka kukuļošana un sakaru izmantošana ir vieglākais veids, kā iegūt noteiktus sabiedriskos pakalpojumus.
- Korupcijas pieredze ir cieši saistīta ar uztveri. Lielākā daļa respondentu, kuri ir saskārušies ar korupciju (63 %), un gandrīz puse respondentu, kuri to ir pieredzējuši (48 %), pilnībā piekrīt, ka korupcija pastāv vietējās vai reģionālajās publiskajās iestādēs, salīdzinot ar 25 % respondentu, kuri nav saskārušies ar korupciju un nav bijuši tās liecinieki. Līdzīga tendence ir vērojama attiecībā uz valstu publiskajām iestādēm (65 % pret 28 %) un kukuļošanu un savienojumu izmantošanu, lai iegūtu sabiedriskos pakalpojumus (49 % pret 24 %).

12.a jautājums. Norādiet, vai piekrītat vai nepiekrītat katram no turpmāk minētajiem apgalvojumiem. "Kopā piekrītu" (% - ES)

	Korupcija pastāv vietējās vai reģionālajās valsts iestādēs (MŪSU VALSTS)	Korupcija pastāv valsts publiskajās iestādēs (MŪSU VALSTS)	Kukuļošana un savienojumu izmantošana bieži vien ir vienkāršākais veids, kā iegūt noteiktus sabiedriskos pakalpojumus (MŪSU VALSTĪ)
ES-27	26	30	25
Dzimums			
Cilvēks	27	31	26
Sieviete	24	29	23
Vecums			
15-24	23	26	25
25-39	27	31	23
40-54	27	32	27
>=55	25	29	24
Izglītība (beigās)			
<=15	32	37	29
16-19	26	30	26
>=20	24	28	22
Joprojām mācās	21	24	23
Sociālprofesionālā kategorija			
Pašnodarbināta persona	27	30	25
Vadītāji	24	27	21
Citas baltas apakšes	25	30	24
Fiziskā darba strādnieki	27	32	27
Mājas ļaudis	27	30	26
Bezdarbnieks	36	38	30
Pensionārijies(-usies)	25	28	24
Skolēni	21	25	23
Grūtības apmaksāt rēķinus			
Lielāko daļu laika	43	44	36
Laiku pa laikam	29	32	29
Gandrīz nekad / nekad	23	27	22
Pieredzējuši vai pieredzējuši korupcija			
Jā, pieredzējuši	63	65	49
Jā, liecinieks	48	51	39
Nē	25	28	24
Jūs zināt kādu, kurš ņem kukuļus			
Jā	48	50	42
Nē	23	27	23

2. Korupcija uzņēmējdarbībā

Vairāk nekā seši no desmit respondentiem uzskata, ka korupcija ir daļa no uzņēmējdarbības kultūras viņu valstī.

Korupcijas uztvere uzņēmējdarbībā joprojām ir plaši izplatīta respondentu vidū visā Eiropas Savienībā. Respondentiem tika jautāts, vai viņi piekrīt vai nepiekrīt apgalvojumam, ka korupcija ir daļa no uzņēmējdarbības kultūras viņu valstī.²⁸

Gandrīz divas trešdaļas respondentu (63 %) visā ES piekrīt šim apgalvojumam.

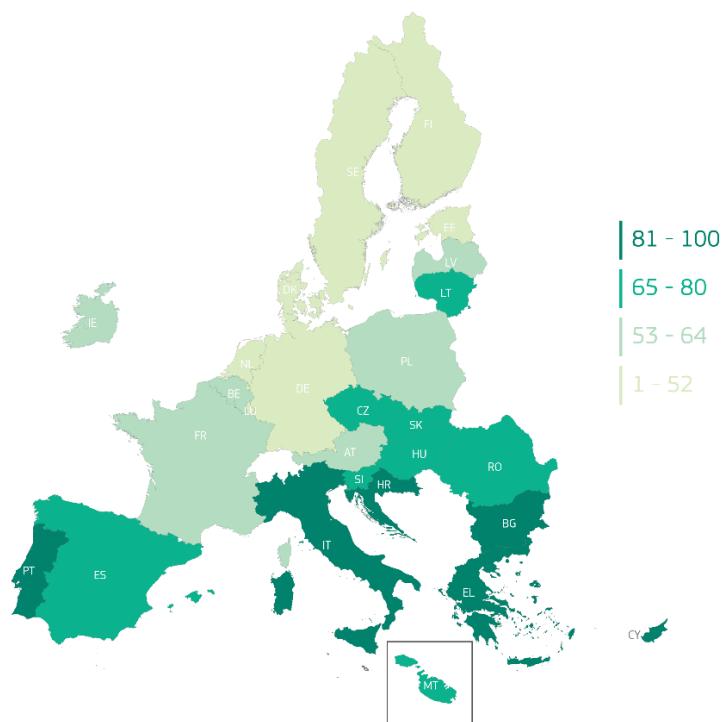
Valsts līmenī 20 dalībvalstīs vairāk nekā puse respondentu uzskata, ka korupcija ir daļa no uzņēmējdarbības kultūras viņu valstī. Vislielākais īpatsvars reģistrēts Grieķijā (92 %), Kiprā (90 %), Itālijā un Horvātijā (abās 82 %), kā arī Bulgārijā un Portugālē (abās 81 %).

QC12a.3. pozīcija: Lūdzu, norādiet, vai piekrītat vai nepiekrītat katram no šiem apgalvojumiem:

Korupcija ir daļa no uzņēmējdarbības kultūras (MŪSU VALSTS) - Kopā "Piekrītu" (ES27)

(%)

EL	92
CY	90
IT	82
HR	82
BG	81
PT	81
MT	80
CZ	80
SI	77
HU	77
ES	75
SK	70
RO	66
LT	65
IE	64
PL	64
EU27	63
FR	62
BE	61
AT	56
LV	54
EE	46
DE	45
LU	44
NL	40
SE	34
FI	26
DK	23



Kartē redzamas skaidras ģeogrāfiskās atšķirības. Respondenti Dienvideiropā un dažās Austrumeiropas daļās biežāk piekrīt, ka korupcija ir daļa no uzņēmējdarbības kultūras viņu valstī, savukārt respondenti Ziemeļeiropā parasti mazāk piekrīt šim viedoklim.

²⁸ jautājums. Lūdzu, norādiet, vai piekrītat vai nepiekrītat katram no turpmāk minētajiem apgalvojumiem. Korupcija ir daļa no uzņēmējdarbības kultūras (MŪSU VALSTI)

Eurobarometra speciālaptauja Nr. 573
Iedzīvotāju attieksme pret korupciju ES 2026. gadā

Salīdzinājumā ar 2025. gadu vienošanās par to, ka korupcija ir daļa no uzņēmējdarbības kultūras, palielinājās 17 dalībvalstīs, jo īpaši Slovēnijā (77 %, +9 procentpunkti), Čehijā (80 %, +8 procentpunkti) un Slovākijā (70 %, +8 procentpunkti). No sešām dalībvalstīm, kurās vienošanās samazinājās, lielākais samazinājums ir vērojams Portugālē (81 %, -4 procentpunkti).

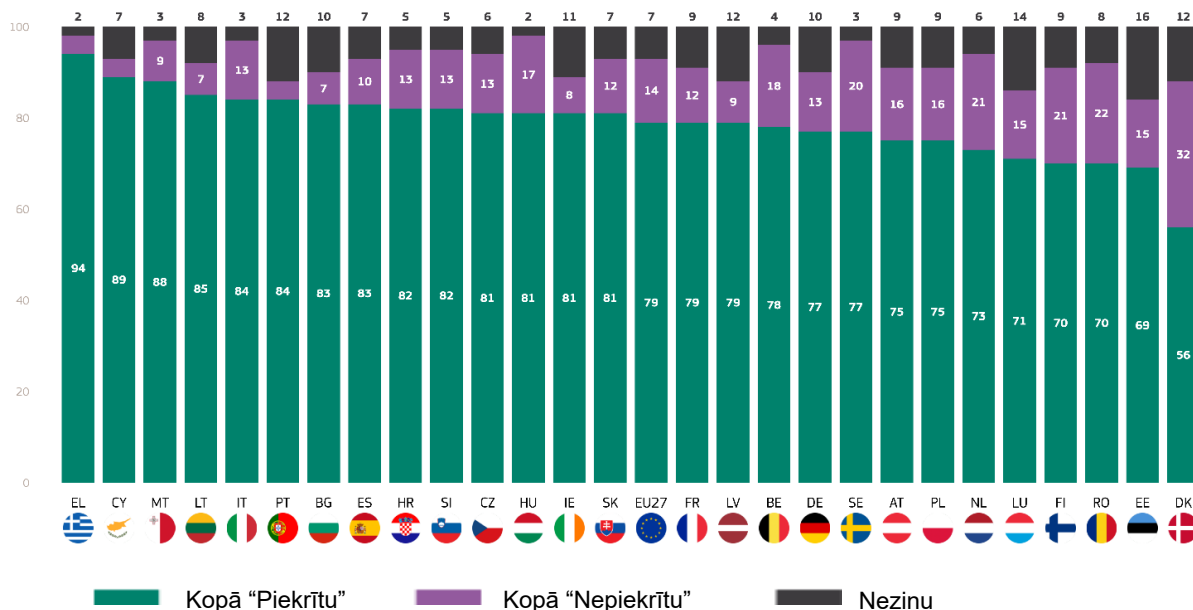
QC12.a3: Lūdzu, norādiet, vai piekrītat vai nepiekrītat katram no turpmāk minētajiem apgalvojumiem. - Korupcija ir daļa no uzņēmējdarbības kultūras (MŪSU VALSTĪ) [%]

		EU27	SI	CZ	SK	FR	BE	CY	EL	IE	SE	BG	LT	NL	DE	IT	ES	LV	PL	AT	EE	MT	RO	HR	DK	LU	FI	HU	PT
Kopā "Piekrītu"	2026. gada februāris/mart s	63	77	80	70	62	61	90	92	64	34	81	65	40	45	82	75	54	64	56	46	80	66	82	23	44	26	77	81
	2025. gada janvāris/februāris	▲2	▲9	▲8	▲8	▲7	▲6	▲5	▲5	▲5	▲5	▲4	▲4	▲3	▲2	▲2	▲1	▲1	▲1	-	-	-	-	-	▼1	▼2	▼2	▼3	▼3
Kopā "Nepiekrītu"	2026. gada februāris/mart s	30	18	15	18	27	34	3	7	23	63	9	22	57	46	16	18	32	26	39	40	16	25	13	71	41	64	20	8
	2025. gada janvāris/februāris	▼1	▼7	▼5	▼7	▼6	▼6	▼4	▼1	▼4	▼5	▼4	▼1	▼2	-	-	-	▲6	▼3	▲4	▲1	▲4	▲2	▲1	-	▲3	▲1	▲5	▲3
Nezinu	2026. gada februāris/mart s	7	5	5	12	11	5	7	1	13	3	10	13	3	9	2	7	14	10	5	14	4	9	5	6	15	10	3	11
	2025. gada janvāris/februāris	▼1	▼2	▼3	▼1	▼1	=	▼1	▼4	▼1	=	=	▼3	▼1	▼2	▼2	▼1	▼7	▲2	▼4	▼1	▼4	▲2	▲2	▲2	▼1	▲2	▼2	▲1

Eiroparometra speciālaptauja Nr. 573
Iedzīvotāju attieksme pret korupciju ES 2026. gadā

Turklāt katrā dalībvalstī vairāk nekā puse respondentu uzskata, ka pārāk cieša saikne starp uzņēmējdarbību un politiku viņu valstī noved pie korupcijas²⁹. Šādu viedokli pauž vairāk nekā deviņi no desmit respondentiem (94 %) Grieķijā, kam seko Kipra (89 %) un Malta (88 %). Vienīgā valsts, kurai piekrīt mazāk nekā seši no desmit, ir Dānija (56 %).

QC12 a8: Lūdzu, norādiet, vai piekrītat vai nepiekrītat katram no turpmāk minētajiem apgalvojumiem. - Pārāk cieša saikne starp uzņēmējdarbību un politiku (MŪSU VALSTĪ) izraisa korupciju (%)



20 dalībvalstīs respondenti tagad biežāk nekā 2025. gadā 5 piekrīt, ka pārāk cieša saikne starp uzņēmējdarbību un politiku izraisa korupciju, un vislielākais pieaugums ir vērojams Somijā (70 %, + 7 procentpunkti), Īrijā (81 %, + 7 procentpunkti) un Zviedrijā (77 %, + 7 procentpunkti). Vienošanās samazinājās piecās valstīs, un visstraujākais samazinājums bija vērojams Horvātijā (82 %, - 4 procentpunkti).

QC12a8: Lūdzu, norādiet, vai piekrītat vai nepiekrītat katram no turpmāk minētajiem apgalvojumiem. - Pārāk cieša saikne starp uzņēmējdarbību un politiku (MŪSU VALSTĪ) izraisa korupciju (%)

	EU27	FI	IE	SE	BE	CY	DE	MT	SI	LT	LV	PL	BG	CZ	EE	IT	SK	EL	LU	DK	FR	ES	HU	AT	NL	PT	RO	HR
Kopā "Piekrītu"	79	70	81	77	78	89	77	88	82	85	79	75	83	81	69	84	81	94	71	56	79	83	81	75	73	84	70	82
2026. gada februāris/marts	+2	+7	+7	+7	+5	+5	+5	+5	+5	+4	+4	+4	+3	+3	+3	+3	+3	+2	+2	+1	+1	=	=	+2	+2	+2	+3	+4
Kopā "Nepiekrītu"	14	21	8	20	18	4	13	9	13	7	9	16	7	13	15	13	12	4	15	32	12	10	17	16	21	4	22	13
2025. gada janvāris/februāris	-	+5	+3	+4	+3	+4	+2	-	+2	+1	-	+5	+3	-	+1	+1	+2	+1	+1	+3	+2	+1	+2	=	+1	=	+2	
2026. gada februāris/marts	+2	+2	+4	+3	+2	+1	+3	+5	+3	+3	+4	+1	=	+3	+2	+2	+1	+1	+1	+2	+3	+1	+2	+2	+1	+2	+3	+2
Nezinu	7	9	11	3	4	7	10	3	5	8	12	9	10	6	16	3	7	2	14	12	9	7	2	9	6	12	8	5
2025. gada janvāris/februāris																												

²⁹ QC12a.8. pozīcija Lūdzu, norādiet, vai piekrītat vai nepiekrītat katram no turpmāk minētajiem apgalvojumiem. Pārāk cieša saikne starp uzņēmējdarbību un politiku (MŪSU VALSTĪ) noved pie korupcijas

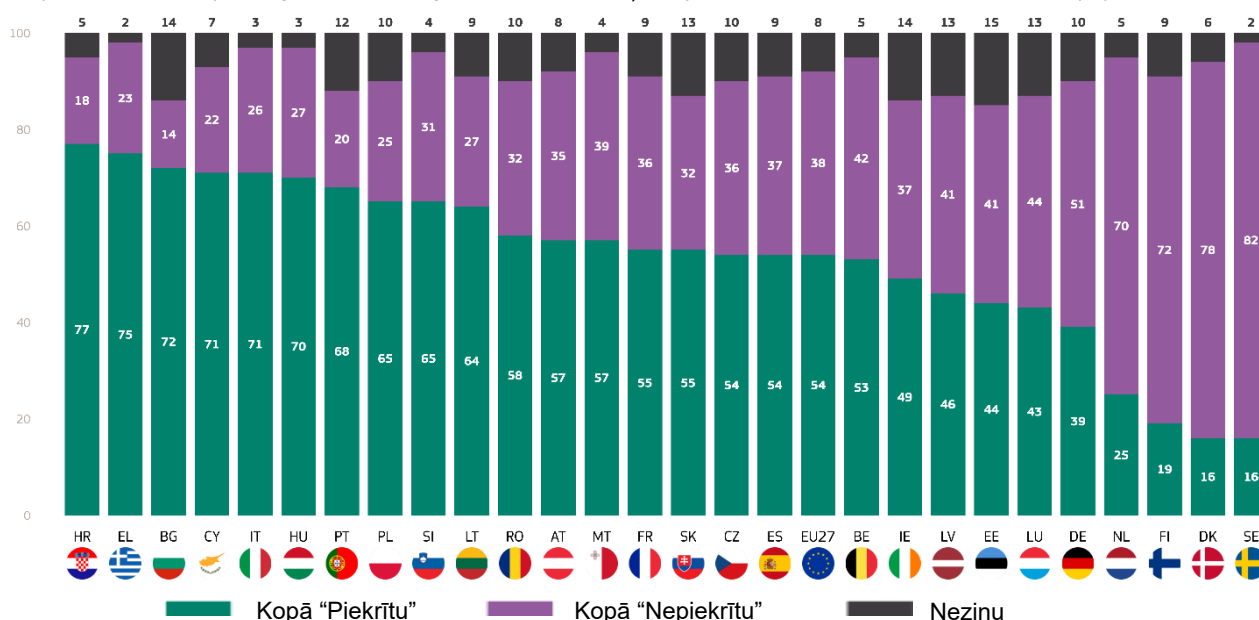
Turklāt, atbildot uz jautājumu, vai vienīgais veids, kā gūt panākumus uzņēmējdarbībā savā valstī, ir veidot politiskas³⁰ saiknes, vairāk nekā puse respondentu (54 %) piekrīt, ka tas tā ir.

Lielākais pieaugums bija Slovēnijā (55 %, + 9 procentpunkti) un Čehijā (54 %, + 8 procentpunkti). Lielākais samazinājums notika Luksemburgā (43 %, -10 procentpunkti) un Rumānijā (58 %, -7 procentpunkti).

18 dalībvalstīs vairāk nekā puse respondentu uzskata, ka vienīgais veids, kā gūt panākumus uzņēmējdarbībā savā valstī, ir veidot politiskus sakarus. Vismaz septiņi no desmit respondentiem piekrīt šim atzinumam Horvātijā (77 %), Grieķijā (75 %), Bulgārijā (72 %), Kiprā un Itālijā (abās 71 %) un Ungārijā (70 %).

Otrā skalas galā mazāk nekā katrs piektais respondents piekrīt apgalvojumam trijās valstīs: Zviedrija, Dānija (abās 16 %) un Somija (19 %).

QC12a.11. pozīcija: Lūdzu, norādiet, vai piekrītat vai nepiekrītat katram no turpmāk minētajiem apgalvojumiem. - (MŪSU VALSTS) vienīgais veids, kā gūt panākumus uzņēmējdarbībā, ir veidot politiskus sakarus (%)



Kopš 2025. gada to respondentu īpatsvars, kuri piekrīta, ka vienīgais veids, kā gūt panākumus uzņēmējdarbībā savā valstī, palielinājās 13 dalībvalstīs, bet samazinājās deviņās.

QC12a11: Lūdzu, norādiet, vai piekrītat vai nepiekrītat katram no turpmāk minētajiem apgalvojumiem. - (MŪSU VALSTS) vienīgais veids, kā gūt panākumus uzņēmējdarbībā, ir veidot politiskus sakarus (%)

	EU27	SK	CZ	PL	SI	EL	IT	LT	FR	AT	BG	NL	DK	ES	BE	DE	FI	IE	SE	PT	MT	LV	CY	EE	HR	HU	RO	LU
2026. gada februāris/marts	54	55	54	65	65	75	71	64	55	57	72	25	16	54	53	39	19	49	16	68	57	46	71	44	77	70	58	43
Kopā "Piekrītu"	▲3	▲9	▲8	▲7	▲6	▲5	▲5	▲5	▲4	▲2	▲2	▲2	▲1	▲1	=	=	=	=	=	▼1	▼2	▼3	▼4	▼4	▼5	▼5	▼7	▼10
2025. gada janvāris/februāris	38	32	36	25	31	23	26	27	36	35	14	70	78	37	42	51	72	37	82	20	39	41	22	41	18	27	32	44
Kopā "Nepiekrītu"	▼1	▼6	▼4	▼6	▼3	▼3	▼3	▼3	▼1	▼3	▼4	▼1	=	▲3	▲1	▲5	▼1	▲1	▲2	▲2	▲6	▲7	▲5	▲2	▲2	▲6	▲4	▲11
2026. gada februāris/marts	8	13	10	10	4	2	3	9	9	8	14	5	6	9	5	10	9	14	2	12	4	13	7	15	5	3	10	13
Nezinu	▼2	▼3	▼4	▼1	▼3	▼2	▼2	▼5	▼3	▲1	▲2	▼1	▼1	▼4	▼1	▼5	▲1	▼1	▼2	▼1	▼4	▼4	▼1	▲2	▲3	▼1	▲3	▼1

30 QC12a.11. Lūdzu, norādiet, vai piekrītat vai nepiekrītat katram no turpmāk minētajiem apgalvojumiem. - (MŪSU VALSTS) vienīgais veids, kā gūt panākumus uzņēmējdarbībā, ir veidot politiskus sakarus

Eurobarometra speciālaptauja Nr. 573
Iedzīvotāju attieksme pret korupciju ES 2026. gadā

Turklāt respondentiem tika jautāts, vai viņi piekrīt vai nepiekrīt tam, ka viņu valstī favorītisms un korupcija kavē uzņēmējdarbības konkurenci.³¹

Visās dalībvalstīs gandrīz divas trešdaļas respondentu (67 %, +2 procentpunkti) piekrīt šim apgalvojumam. Turpretī aptuveni ceturtdaļa respondentu (23 %, -1 procentpunkts) nepiekrīt, savukārt 10 % (-1 procentpunkts) apgalvo, ka nezina.

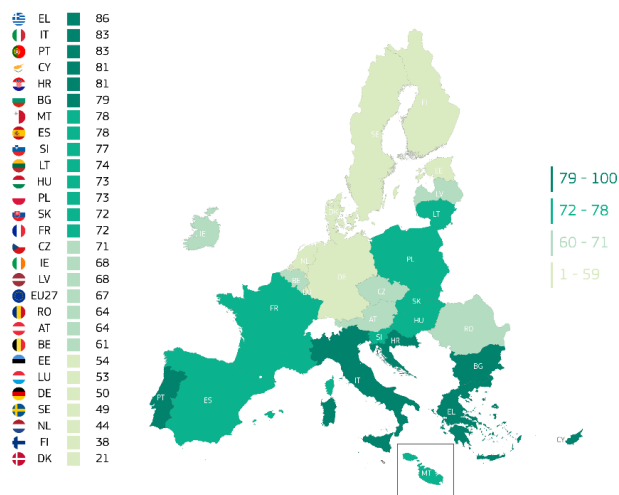
Valsts līmenī 22 dalībvalstīs vairāk nekā puse respondentu uzskata, ka favorītisms un korupcija kavē uzņēmumu konkurenci. Šis viedoklis ir visizplatītākais Grieķijā (86 %), Itālijā un Portugālē (abās 83 %), Kiprā un Horvātijā (abās 81 %), kur vairāk nekā astoņi no desmit respondentiem piekrīt šim viedoklim.

Turpretī respondenti visretāk piekrīt šim apgalvojumam Dānijā (21 %), Somijā (38 %) un Nīderlandē (44 %).

Kartē redzamas skaidras ģeogrāfiskās atšķirības, un priekšstats, ka favorītisms un korupcija kavē uzņēmumu konkurenci, ir izplatītāks Dienvideiropā nekā Ziemeļeiropā.

Salīdzinājumā ar 2025. gadu 19 dalībvalstīs palielinājās to respondentu daļa, kuri uzskata, ka favorītisms un korupcija kavē uzņēmējdarbības konkurenci viņu valstī. Lielākais pieaugums ir vērojams Lietuvā (74 %, + 10 procentpunkti) un Slovākijā (72 %, + 10 procentpunkti). Turpretī šis īpatsvars samazinājās piecās dalībvalstīs, jo īpaši Luksemburgā (53 %, - 7 procentpunkti) un Rumānijā (64 %, -5 procentpunkti).

QC12a.12: Lūdzu, norādiet, vai piekrītat vai nepiekrītat katram no šiem apgalvojumiem: (MŪSU VALSTS), favorītisms un korupcija kavē uzņēmējdarbības konkurenci - Kopā "Piekrītu" (ES27) (%)



QC12a.12: Lūdzu, norādiet, vai piekrītat vai nepiekrītat katram no turpmāk minētajiem apgalvojumiem. - (MŪSU VALSTĪ) favorītisms un korupcija kavē uzņēmumu konkurenci (%)

	EU27	LT	SK	CY	FR	SI	BE	BG	EL	IT	PL	AT	CZ	SE	FI	IE	NL	PT	DE	MT	DK	ES	LV	EE	HR	HU	RO	LU	
Kopā "Piekrītu"	67	74	72	81	72	77	61	79	86	83	73	64	71	49	38	68	44	83	50	78	21	78	68	54	81	73	64	53	
2026. gada februāris/marts	+2	+10	+10	+7	+6	+5	+4	+4	+4	+4	+3	+3	+3	+2	+2	+2	+2	+2	+1	+1	=	=	=	+2	+3	+5	+5	+7	
Kopā "Nepiekrītu"	23	13	17	9	16	16	32	8	10	14	18	27	20	46	47	17	49	4	37	18	69	13	16	27	13	22	25	27	
2025. gada janvāris/februāris	+1	+2	+6	+3	+5	+4	+4	+3	+3	+5	+1	=	+1	+3	=	+1	+1	+2	+3	+4	+4	+2	+4	=	=	+5	+2	+7	
Nezinu	10	13	11	10	12	7	7	13	4	3	9	9	9	5	15	15	7	13	13	4	10	9	16	19	6	5	11	20	
2026. gada februāris/marts	+1	+8	+4	+4	+1	+1	=	+1	+1	+1	+1	+2	+3	+2	+1	+2	+1	+1	+3	+4	+4	+2	+4	+2	+3	=	+3	=	
2025. gada janvāris/februāris																													

31 QC12a.12. Lūdzu, norādiet, vai piekrītat vai nepiekrītat katram no turpmāk minētajiem apgalvojumiem. (MŪSU VALSTS) favorītisms un korupcija kavē uzņēmējdarbības konkurenci

Attiecībā uz aptaujas jautājumiem par korupciju uzņēmējdarbībā sociāldemogrāfiskā analīze atklāj šādas atšķirības starp grupām:

Dzimums:

- Liels vairākums piekrīt, ka pārāk -ciešas saiknes starp uzņēmējdarbību un politiku noved pie korupcijas (80%)
- 69 % vīriešu piekrīt, ka favorītisms un korupcija kavē uzņēmējdarbības konkurenci, bet tikai nedaudzi (65 %) piekrīt, ka korupcija ir daļa no viņu valsts uzņēmējdarbības kultūras.

Vecums izglītības beigās:

- Respondenti, kuri ir pabeiguši izglītību 15 gadu vecumā vai jaunāki, biežāk piekrīt, ka politiskie sakari ir nepieciešami, lai gūtu panākumus uzņēmējdarbībā (60 %), savukārt tie, kuri ir pabeiguši izglītību 20 gadu vecumā vai vecāki, piekrīt vismazāk (47 %).
- Respondenti, kuri beidza izglītību 15 gadu vecumā vai jaunāki, piekrīt, ka favorītisms un korupcija kavē uzņēmumu konkurenci (69 %), kas ir vairāk nekā tie, kuri beidza izglītību 20 gadu vecumā vai vecāki (64 %).
- Korupcija ir daļa no uzņēmējdarbības kultūras arī tiem, kuri ir pabeiguši izglītību 15 gadu vecumā vai jaunākā vecumā, ir augstāks piekrišanas līmenis (71 %) salīdzinājumā ar tiem, kuri ir pabeiguši izglītību 20 gadu vecumā vai vecākā vecumā (57 %).

Sociāli profesionālās kategorijas:

- Manuālie darbinieki visos četros paziņojumos izrāda lielu vienprātību, jo īpaši attiecībā uz pārāk ciešu saikni starp uzņēmējdarbību un politiku, kas izraisa korupciju (80 %), favorītismu un korupciju, kas kavē uzņēmējdarbības konkurenci (73 %), un korupcija ir daļa no valsts uzņēmējdarbības kultūras (68 %).
- Studentiem ir mazāka iespēja piekrist šiem apgalvojumiem (76 % attiecībā uz uzņēmējdarbības un politikas saiknēm, 62 % attiecībā uz traucētu konkurenci, 56 % attiecībā uz korupciju ir daļa no uzņēmējdarbības kultūras un 46 % attiecībā uz politiskajām saiknēm).

Apmierinātība ar demokrātiju

- Respondenti, kuri nav apmierināti ar demokrātijas darbību savā valstī, biežāk nekā tie, kuri ir apmierināti, piekrīt visiem četriem apgalvojumiem, proti, ka favorītisms un korupcija kavē uzņēmumu konkurenci (75 % pret 63 %), ka korupcija ir daļa no uzņēmējdarbības kultūras (74 % pret 56 %) un ka ir

nepieciešami politiski sakari, lai gūtu panākumus uzņēmējdarbībā (61 % pret 48 %).

Balss skaitīšana

- Respondenti, kuri uzskata, ka viņu viedoklis viņu valstī netiek ņemts vērā, biežāk nekā tie, kuri uzskata, ka viņu viedoklis netiek ņemts vērā, piekrīt visiem četriem apgalvojumiem, jo īpaši lielās atšķirības attiecībā uz korupciju ir daļa no uzņēmējdarbības kultūras (73 % pret 57 %), viedoklis, ka politiskie sakari ir nepieciešami, lai gūtu panākumus uzņēmējdarbībā (60 % pret 50 %) un favorītismu un korupciju, kas kavē uzņēmējdarbības konkurenci (73 % pret 64 %).

Ir pieredzējusi korupciju vai bijusi tās lieciniece

- Vislielākā piekrišana visiem četriem apgalvojumiem ir to respondentu vidū, kuri ir saskārušies ar korupciju vai bijuši tās liecinieki, jo īpaši attiecībā uz favorītismu un korupciju, kas kavē uzņēmējdarbības konkurenci (84 % to respondentu vidū, kuri ir saskārušies ar korupciju, un 78 % liecinieku vidū salīdzinājumā ar 67 % to respondentu vidū, kuriem nav pieredzes), un pārliecība, ka politiskie sakari ir nepieciešami, lai gūtu panākumus uzņēmējdarbībā (65 % un 60 % salīdzinājumā ar 53 %).

Zinot kādu, kas ņem kukuļus

- Respondenti, kuri pazīst kādu, kas saņem kukuļus, biežāk nekā tie, kuri to nedara, piekrīt visiem četriem apgalvojumiem, jo īpaši tam, ka cieša saikne starp uzņēmējdarbību un politiku izraisa korupciju (88 % salīdzinājumā ar 78 %), ka favorītisms un korupcija kavē uzņēmējdarbības konkurenci (79 % salīdzinājumā ar 66 %) un ka politiskie sakari ir nepieciešami, lai gūtu panākumus uzņēmējdarbībā (62 % salīdzinājumā ar 53 %).

Eiroparometra speciālaptauja Nr. 573
Iedzīvotāju attieksme pret korupciju ES 2026. gadā

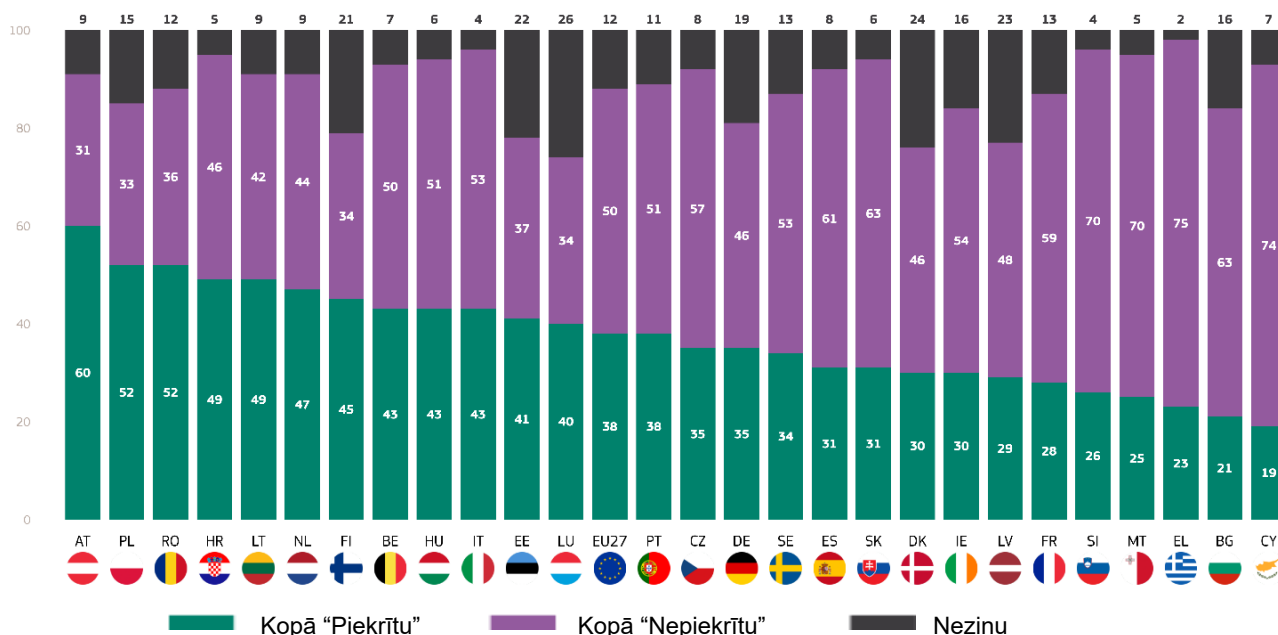
12.a jautājums. Norādiet, vai piekrītat vai nepiekrītat katram no turpmāk minētajiem apgalvojumiem. Kopā "piekrītu" (% – ES)				
	Pārāk cieša saikne starp uzņēmējdarbību un politiku (MŪSU VALSTS) noved pie korupcijas	(MŪSU VALSTS) favorītisms un korupcija kavē uzņēmējdarbības konkurenci	Korupcija ir daļa no uzņēmējdarbības kultūras (MŪSU VALSTĪ)	(MŪSU VALSTS) vienīgais veids, kā gūt panākumus uzņēmējdarbībā, ir veidot politiskus sakarus
ES-27	79	67	63	54
Dzimums				
Cilvēks	80	69	65	54
Sieviete	78	66	62	54
Vecums				
15-24	74	63	58	51
25-39	79	67	62	52
40-54	81	71	66	56
>=55	79	66	63	54
Izglītība (beigās)				
15<=	78	69	71	60
16-19	80	71	68	59
>=20	80	64	57	47
Joprojām mācās	24	60	55	45
Sociālprofesionālā kategorija				
Pašnodarbināta persona	81	69	64	50
Vadītāji	27	46	55	47
Citas baltas apkakles	81	70	68	57
Fiziskā darba strādnieki	80	73	68	58
Mājas ļaudis	74	67	65	59
Bezdarbnieks	79	69	68	54
Pensionējies(-usies)	78	66	63	53
Skolēni	76	62	56	46
Grūtības apmaksāt rēķinus				
Lielāko daļu laika	80	71	73	62
Laiku pa laikam	79	72	69	62
Gandrīz nekad / nekad	79	65	60	50
Apmierinātība ar demokrātiju savā valstī				
Apmierināts(-a)	78	63	56	48
Nav apmierināts	82	75	74	61
Mana balss tiek ņemta vērā (MŪSU VALSTS)				
Kopā "Piekrītu"	78	64	57	50
Kopā "Nepiekrītu"	82	73	73	60
Pieredzējusi vai pieredzējusi korupcija				
Jā, pieredzējuši	84	84	82	65
Jā, liecinieks	85	78	78	60
Nē	79	67	62	53
Jūs zināt kādu, kurš ņem kukuļus				
Jā	88	79	79	62
Nē	78	66	61	53

3. Korupcijas apkarošana

Eiropieši joprojām ir pesimistiski noskaņoti attiecībā uz savas valsts centieniem efektīvi apkārt korupciju.

(abās 52 %) ir vienīgās trīs dalībvalstis, kurās vairāk nekā katrs otrais respondents piekrīt šim apgalvojumam. Visretāk tam piekrīt respondenti Kiprā (19 %), Bulgārijā (21 %) un Grieķijā (23 %).

QC12a5: Lūdzu, norādiet, vai piekrītat vai nepiekrītat katram no turpmāk minētajiem apgalvojumiem. - (MŪSU VALSTS) ir pietiekami daudz sekmīgu kriminālvajāšanu, lai atturētu cilvēkus no koruptīvām darbībām (%)



Eiropas Savienības respondentu vidū joprojām ir zems priekšstats par - korupcijas apkarošanas pasākumu efektivitāti. Respondentiem tika jautāts, vai viņi piekrīt vai nepiekrīt, ka viņu valstī ir pietiekami daudz sekmīgu kriminālvajāšanu, lai atturētu cilvēkus no koruptīvām darbībām.

Salīdzinājumā ar 2025 respondentiem vairāk respondentu piekrīt, ka ir pietiekami daudz sekmīgu kriminālvajāšanu, lai atturētu cilvēkus no koruptīvām darbībām, un šis skaits ir palielinājies 19 dalībvalstīs un samazinājies piecās. Lielākais pieaugums reģistrēts Horvātijā (49 %, + 9 procentpunkti) un Ungārijā (43 %, + 9 procentpunkti). Turpretī visievērojamākais samazinājums un tādējādi pasliktināšanās ir vērojama Grieķijā (23 %, -10 procentpunkti) un Maltā (25 %, -7 procentpunkti).

Visā ES puse respondentu (50 %) tam nepiekrīt, savukārt nedaudz vairāk nekā trešdaļa respondentu (38 %) piekrīt šim apgalvojumam.

24 dalībvalstīs mazāk nekā puse respondentu uzskata, ka ir pietiekami daudz sekmīgu kriminālvajāšanu, lai atturētu no koruptīvām darbībām. Austrija (60 %) Polija un Rumānija

QC12a5: Lūdzu, norādiet, vai piekrītat vai nepiekrītat katram no turpmāk minētajiem apgalvojumiem. - (MŪSU VALSTS) ir pietiekami daudz sekmīgu kriminālvajāšanu, lai atturētu cilvēkus no koruptīvām darbībām (%)

	EU27	HR	HU	LV	PL	PT	AT	LU	SE	SK	CY	FR	LT	BG	EE	CZ	DK	ES	IE	RO	IT	NL	SI	DE	FI	BE	MT	EL	
Kopā "Piekrītu"	2026. gada februāris/mart	38	49	43	29	52	38	60	40	34	31	19	28	49	21	41	35	30	31	30	52	43	47	26	35	45	43	25	23
	2025. gada janvāris/februāris	▲2	▲9	▲9	▲6	▲6	▲6	▲5	▲5	▲5	▲5	▲4	▲4	▲4	▲3	▲3	▲1	▲1	▲1	▲1	=	=	=	▼3	▼4	▼6	▼7	▼10	
Kopā "Nepiekrītu"	2026. gada februāris/mart	50	46	51	48	33	51	31	34	53	63	74	59	42	63	37	57	46	61	54	36	53	44	70	46	34	50	70	75
	2025. gada janvāris/februāris	▼2	▼11	▼7	▼4	▼10	▼6	▼4	▼5	▼6	▼2	▼5	▼4	▼2	▼2	=	▲1	=	▼2	=	▼5	▲3	▲1	▲3	▲3	▲2	▲5	▲11	▲11
Nezinu	2026. gada februāris/mart	12	5	6	23	15	11	9	26	13	6	7	13	9	16	22	8	24	8	16	12	4	9	4	19	21	7	5	2
	2025. gada janvāris/februāris	=	▲2	▼2	▼2	▲4	=	▼1	=	▲1	▼3	▲1	=	▼2	▼1	▼3	▼2	▼1	▲1	▼1	▲4	▼3	▼1	▼3	=	▲2	▲1	▼4	▼1

Eurobarometra speciālaptauja Nr. 573
Iedzīvotāju attieksme pret korupciju ES 2026. gadā

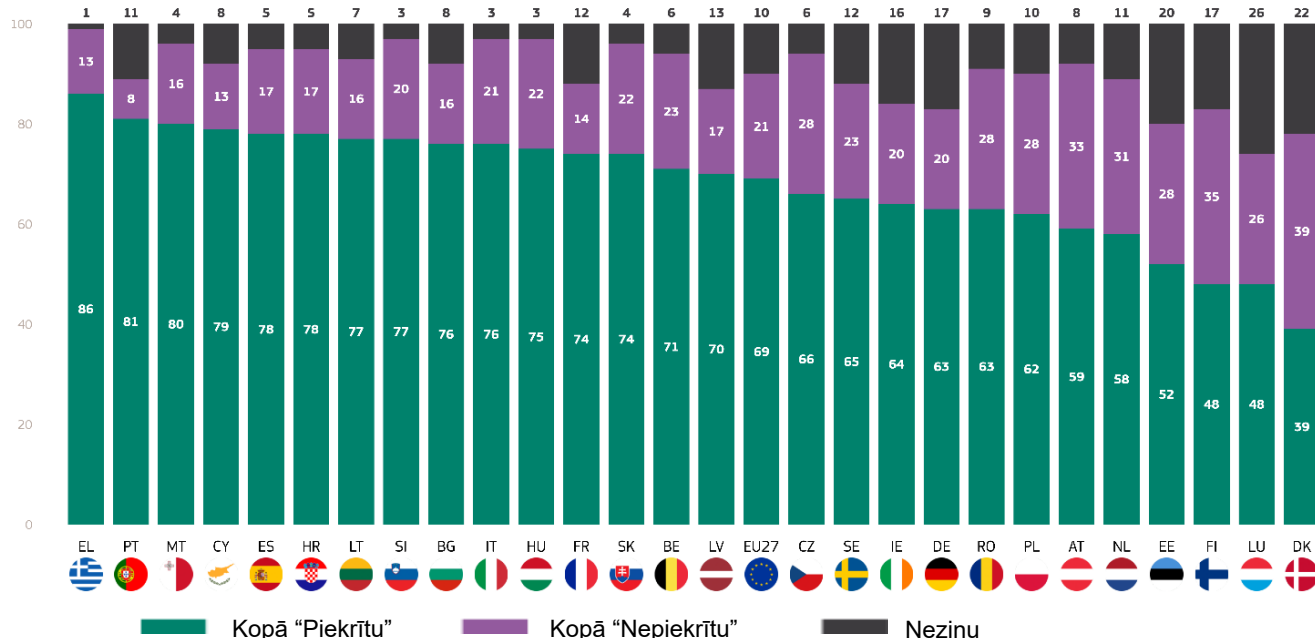
Gandrīz septiņi no desmit iedzīvotājiem (69 %, + 3 procentpunkti) piekrīt, ka augsta līmeņa korupcijas lietas viņu valstī netiek pietiekami izskatītas. No otras puses, 21 % (-3 procentpunkti) nepiekrīt šim apgalvojumam.

24 dalībvalstīs vairāk nekā puse iedzīvotāju uzskata, ka augsta līmeņa korupcijas lietas viņu valstī netiek pienācīgi izskatītas. Tomēr Dānija (39 %), kā arī Luksemburga un Somija (abās 48 %) ir vienīgie izņēmumi šai tendencei, jo mazāk nekā puse iedzīvotāju piekrīt šim viedoklim. Trijās valstīs vismaz astoņi no desmit respondentiem piekrīt apgalvojumam, ka viņu valstī netiek pienācīgi izskatītas augsta līmeņa korupcijas lietas: Grieķija (86 %), Portugāle (81 %) un Malta (80 %).

samazinājusies. Lielākais pieaugums reģistrēts Maltā (80 %, +10 procentpunkti) un Beļģijā (71 %, +9 procentpunkti).

Turpretī vislielākais to iedzīvotāju skaita pieaugums, kuri nepiekrīt šim apgalvojumam, bija Ungārijā (22 %, + 4 procentpunkti).

QC12a6: Lūdzu, norādiet, vai piekrītat vai nepiekrītat katram no turpmāk minētajiem apgalvojumiem. - Augsta līmeņa korupcijas lietas netiek pietiekami izskatītas (MŪSU VALSTS) (%)



Salīdzinājumā ar 2025. gadu 19 dalībvalstīs ir pietiekami palielinājusies vienošanās par to, ka augsta līmeņa korupcijas lietas netiek izskatītas, savukārt četrās dalībvalstīs tā ir

QC12a6: Lūdzu, norādiet, vai piekrītat vai nepiekrītat katram no turpmāk minētajiem apgalvojumiem. - Augsta līmeņa korupcijas lietas netiek pietiekami izskatītas (MŪSU VALSTS) (%)

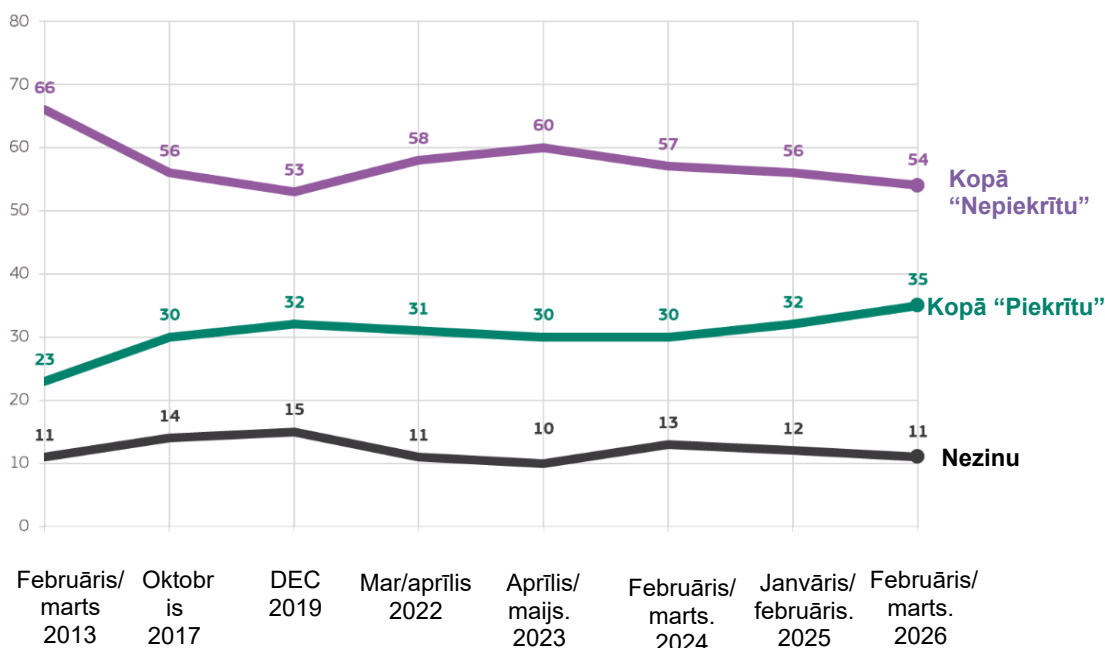
	EU27	MT	BE	DE	PT	EL	CZ	FI	SE	LT	SK	IT	LV	NL	RO	BG	EE	IE	PL	SI	AT	DK	ES	FR	CY	HR	HU	LU	
Kopā "Piekrītu"	69	80	71	63	81	86	66	48	65	77	74	76	70	58	63	76	52	64	62	77	59	39	78	74	79	78	75	48	
	▲3	▲10	▲9	▲7	▲7	▲6	▲5	▲5	▲5	▲4	▲4	▲3	▲2	▲2	▲2	▲1	▲1	▲1	▲1	=	=	=	=	=	▼1	▼2	▼3	▼6	
Kopā "Nepiekrītu"	21	16	23	20	8	13	28	35	23	16	22	21	17	31	28	16	28	20	28	20	33	39	17	14	13	17	22	26	
	▼3	▼5	▼9	▼7	▼7	▼4	▼2	▼6	▼5	▼1	=	▼1	▲2	▼2	▼4	▼1	▼2	=	▼1	▲2	▲2	=	=	=	▼2	=	▲4	▲3	
Nezinu	10	4	6	17	11	1	6	17	12	7	4	3	13	11	9	8	20	16	10	3	8	22	5	12	8	5	3	26	
	=	▼5	=	=	=	▼2	▼3	▲1	=	▼3	▼4	▼2	▼4	=	▲2	=	▲1	▼1	=	▼3	▼2	=	=	=	▲3	▲2	▼1	▲3	
2026. gada februāris/mart																													
2025. gada janvāris/februāris																													

Eurobarometra speciālaptauja Nr. 573
Iedzīvotāju attieksme pret korupciju ES 2026. gadā

Visās dalībvalstīs vairāk nekā puse respondentu (54 %, –2 procentpunkti) nepiekrīt, ka to valsts valdības centieni apkarot korupciju ir efektīvi, savukārt vairāk nekā viena trešdaļa (35 %, +3 procentpunkti) piekrīt šim apgalvojumam.

Aplūkojot tendences laika gaitā, vienprātības līmenis par to, ka valstu valdības efektīvi apkarot korupciju, kopš 2019. gada kopumā ir saglabājies stabils, un nesenos apsekojumos tas ir nedaudz palielinājies (+2 procentpunkti laikposmā no 2024. līdz 2025. gadam, +3 procentpunkti laikposmā no 2025. līdz 2026. gadam). Turpretī to respondentu procentuālā daļa, kuri nepiekrīt, ir parādījusi lielākas atšķirības: pēc maksimuma sasniegšanas 60 % apmērā 2023. gadā tā kopš tā laika ir pastāvīgi samazinājusies, pašreizējā viļņa laikā sasniedzot 54 %.

QC 12.a.7. Norādiet, vai piekrītat vai nepiekrītat katram no turpmāk minētajiem variantiem. (VALSTS)
Valdības centieni korupcijas apkarošanā ir efektīvi (%)



Eurobarometra speciālaptauja Nr. 573
Iedzīvotāju attieksme pret korupciju ES 2026. gadā

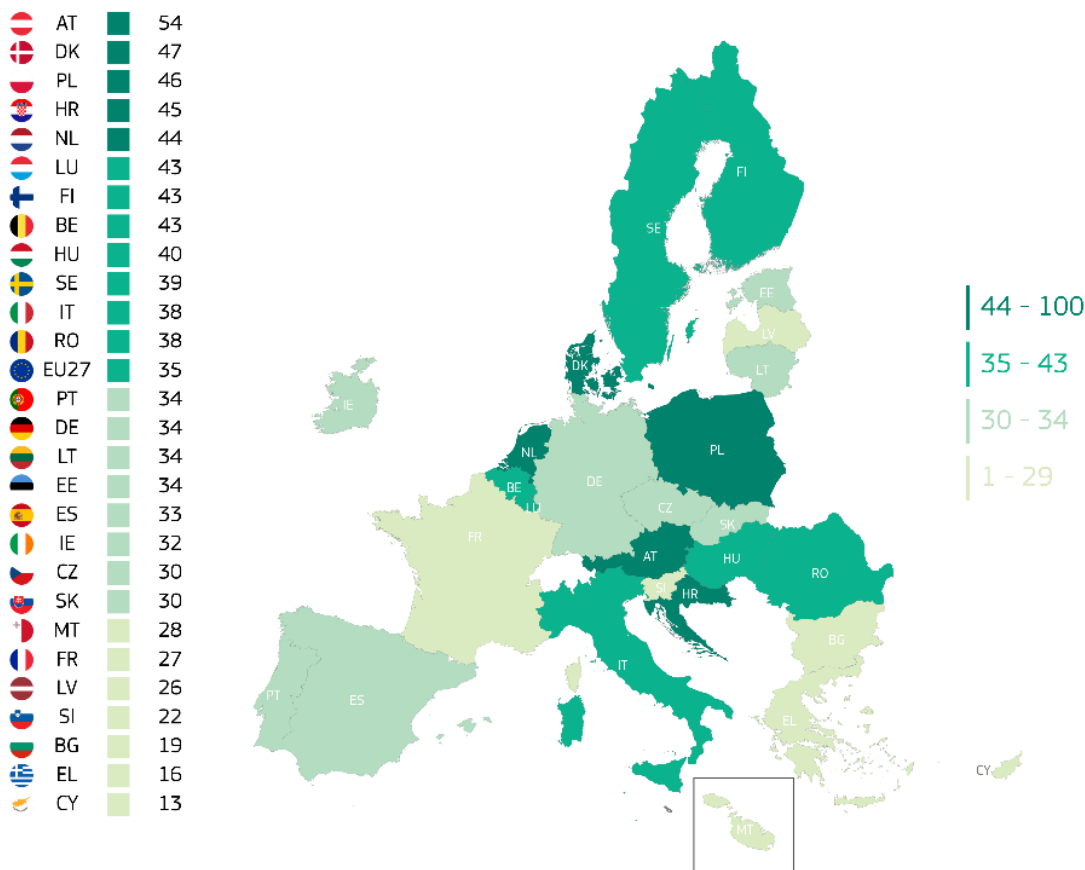
Austrija ir vienīgā dalībvalsts, kurā vismaz puse respondentu uzskata, ka to valdības centieni apkarot korupciju ir efektīvi (54 %).

Horvātijā (45 %, + 11 procentpunkti) un Ungārijā (40 %, + 8 procentpunkti).

Pārējās 26 dalībvalstīs mazāk nekā puse respondentu piekrīt šim apgalvojumam. Visplašāk izplatītas domstarpības ir Grieķijā (83 %), Kiprā (81 %) un Slovēnijā (74 %).

Turpretī vienošanās samazinājās trijās dalībvalstīs, jo īpaši Grieķijā (16 %, -8 procentpunkti).

QC12a.7. apakšgrupa: Lūdzu, norādiet, vai piekrītat vai nepiekrītat katram no šiem apgalvojumiem: (VALSTS) Valdības centieni korupcijas apkarošanā ir efektīvi - Kopā "Piekrītu" (ES27) (%)



Salīdzinot ar 2025, to respondentu īpatsvars, kuri piekrīt, ka viņu valdības centieni apkarot korupciju ir efektīvi, ir palielinājies 20 dalībvalstīs. Lielākais pieaugums ir vērojams

QC12a.7. apakšgrupa: Lūdzu, norādiet, vai piekrītat vai nepiekrītat katram no turpmāk minētajiem apgalvojumiem. - (VALSTS) Valdības centieni korupcijas apkarošanā ir efektīvi (%)

	EU27	HR	HU	FR	LU	LV	DK	PL	SE	AT	CZ	ES	LT	PT	BG	DE	EE	NL	SI	SK	MT	BE	CY	FI	IE	IT	RO	EL
Kopā "Piekrītu"	35	45	40	27	43	26	47	46	39	54	30	33	34	34	19	34	34	44	22	30	28	43	13	43	32	38	38	16
2026. gada februāris/marts	+3	+11	+8	+7	+7	+7	+5	+5	+5	+4	+4	+4	+4	+4	+3	+3	+3	+2	+2	+2	+1	=	=	=	=	-1	-1	+8
Kopā "Nepiekrītu"	54	50	56	60	31	59	30	41	46	35	62	61	57	58	71	46	46	43	74	63	68	50	81	39	52	59	53	83
2025. gada janvāris/februāris	+2	+13	+6	+4	+6	+5	+6	+6	+6	+2	+2	+4	+1	+4	+1	+4	+2	+1	+2	+1	+2	+1	=	+2	+1	+2	-1	+10
Nezinu	11	5	4	13	26	15	23	13	15	11	8	6	9	8	10	20	20	13	4	7	4	7	6	18	16	3	9	1
2026. gada februāris/marts	-1	+2	+2	+3	+1	+2	+1	+1	+1	+2	+2	=	+3	=	+2	+1	+1	+1	+4	+1	+3	+1	=	+2	+1	+1	+2	+2
2025. gada janvāris/februāris																												
2026. gada februāris/marts																												
2025. gada janvāris/februāris																												

Eurobarometra speciālaptauja Nr. 573
Iedzīvotāju attieksme pret korupciju ES 2026. gadā

Atbildot uz jautājumu, vai viņi piekrīt, ka korupcijas apkarošanas pasākumi viņu valstī tiek piemēroti objektīvi un bez jebkādiem netiešiem motīviem, četri no desmit respondentiem visās dalībvalstīs (40 %) piekrīt šim apgalvojumam. Turpretī gandrīz puse respondentu (47 %) tam nepiekrīt, savukārt 13 % apgalvo, ka nezina.

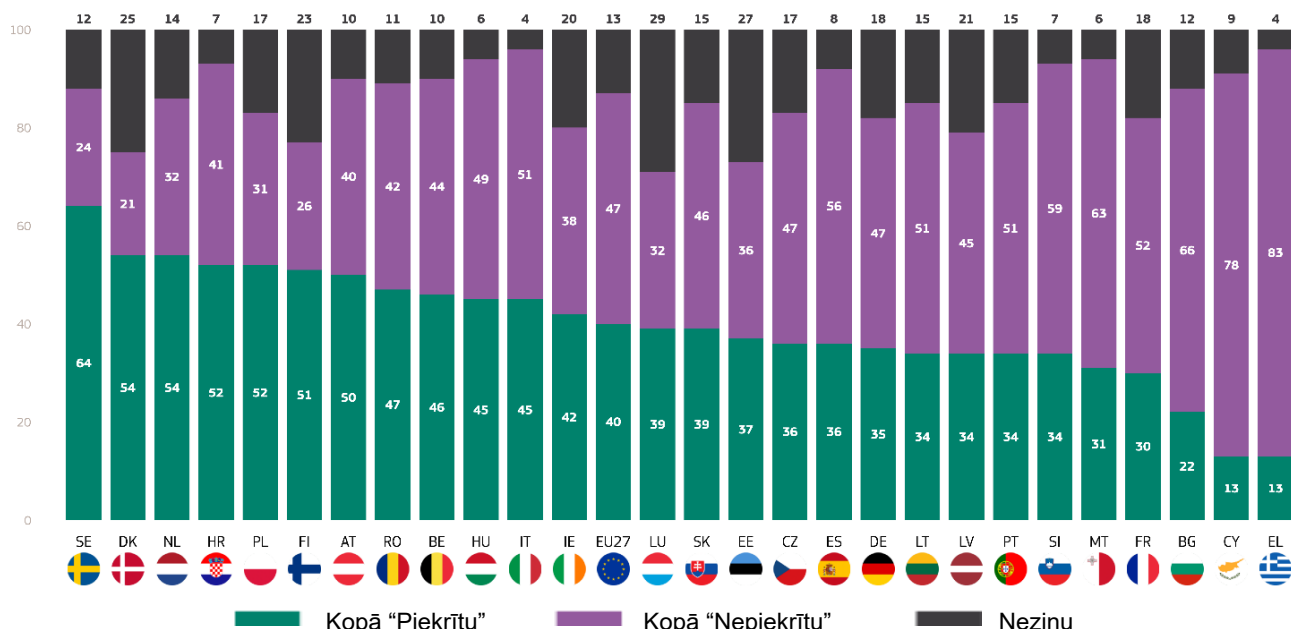
Valsts līmenī vismaz puse respondentu piekrīt, ka korupcijas apkarošanas pasākumi tiek piemēroti objektīvi septiņās dalībvalstīs: Zviedrija (64 %), Dānija un Nīderlande (abās 54 %), Horvātija un Polija (abās 52 %), Somija (51 %) un Austrija (50 %).

Turpretī respondenti, visticamāk, nepiekrīt šim apgalvojumam Grieķijā (83 %), Kiprā (78 %) un Bulgārijā (66 %).

reģistrēts Luksemburgā (29 %), Igaunijā (27 %) un Dānijā (25 %).

Salīdzinājumā ar 2025 respondentu īpatsvars, kuri piekrīt, ka korupcijas apkarošanas pasākumi viņu valstī tiek piemēroti objektīvi un bez jebkādiem netiešiem motīviem, 18 dalībvalstīs ir palielinājies. Lielākais pieaugums ir vērojams Zviedrijā (64 %, + 11 procentpunkti), Lietuvā (34 %, + 9 procentpunkti), Horvātijā (52 %, + 6 procentpunkti) un Latvijā (34 %, + 6 procentpunkti).

QC12a.13. pozīcija: Lūdzu, norādiet, vai piekrītat vai nepiekrītat katram no turpmāk minētajiem apgalvojumiem. - (MŪSU VALSTS) pasākumi pret korupciju tiek piemēroti objektīvi un bez jebkādiem motīviem (%)



Jāatzīmē arī tas, ka sešās dalībvalstīs vismaz katrs piektais respondents atbild "nezinu", un vislielākais īpatsvars

QC 12.a.13.: Lūdzu, norādiet, vai piekrītat vai nepiekrītat katram no turpmāk minētajiem apgalvojumiem. - (MŪSU VALSTS) pasākumi pret korupciju tiek piemēroti objektīvi un bez jebkādiem motīviem (%)

	EU27	SE	LT	HR	LV	HU	IE	LU	PL	PT	SI	SK	BG	DK	ES	AT	CZ	DE	FR	CY	NL	FI	IT	RO	EE	MT	BE	EL	
Kopā "Piekrītu"	2026. gada februāris/marts	40	64	34	52	34	45	42	39	52	34	34	39	22	54	36	50	36	35	30	13	54	51	45	47	37	31	46	13
	2025. gada janvāris/februāris	47	24	51	41	45	49	38	32	31	51	59	46	66	21	56	40	47	47	52	78	32	26	51	42	36	63	44	83
Kopā "Nepiekrītu"	2026. gada februāris/marts	-	▼8	▼4	▼10	▼1	▼4	-	▼5	▼3	▼6	▼1	▲1	▼2	▼6	▼2	▼1	▲1	-	▲1	▼2	-	-	▲3	▼2	▲4	▼7	▲3	▲8
	2025. gada janvāris/februāris	13	12	15	7	21	6	20	29	17	15	7	15	12	25	8	10	17	18	18	9	14	23	4	11	27	6	10	4
Nezinu	2026. gada februāris/marts	▼1	▼3	▼5	▲4	▼5	-	▼4	▲1	▼1	▲2	▼3	▼5	▼1	▲3	▼1	▼3	▼1	▼2	▲2	-	▲1	▼2	▲3	▼2	▼5	▲1	-	
	2025. gada janvāris/februāris	13	12	15	7	21	6	20	29	17	15	7	15	12	25	8	10	17	18	18	9	14	23	4	11	27	6	10	4

Sociālajā -demogrāfiskajā analizē ir uzsvērtas šādas atšķirības starp dažādām grupām:

Dzimums

- Vīrieši nedaudz biežāk nekā sievietes piekrīt, ka augsta - līmeņa korupcijas lietas viņu valstī netiek pietiekami izskatītas (71 % pret 68 %).
- Dzimumu atšķirības ir ļoti nelielas attiecībā uz priekšstatiem par pietiekamu kriminālvajāšanu (38 % vīriešu pret 37 % sieviešu) un valdības centienu efektivitāti korupcijas apkarošanā (36 % pret 35 %).

Socio -profesionālās grupas

- Uzskats, ka augsta - līmeņa korupcijas lietas netiek pietiekami izskatītas, ir visizplatītākais bezdarbnieku vidū (75 %), kam seko fiziska darba strādnieki un citi "white-collar" darbinieki (abi 71 %). Studenti visretāk piekrīt šim apgalvojumam (66 %).
- Visaugstākā vienošanās par to, ka ir pietiekami daudz veiksmīgu kriminālvajāšanu, lai atturētu no koruptīvas prakses, ir starp citiem "-collar" darbiniekiem (41 %), vadītājiem un fiziska darba strādniekiem (40 % katrs) un studentiem (40 %), savukārt viszemākā tā ir starp bezdarbniekiem (28 %).
- Uzskati par efektīvu valdības rīcību ir visizplatītākie starp citiem "-collar" darbiniekiem (39 %) un vadītājiem (38 %), un vismazāk izplatīti starp pašnodarbinātajiem (31 %).

Apmierinātība ar demokrātiju

- Respondenti, kas ir apmierināti ar to, kā viņu valstī darbojas demokrātija, biežāk nekā tie, kas ir neapmierināti, piekrīt, ka korupcijas apkarošanas pasākumi tiek piemēroti objektīvi (48 % pret 30 %), ka ir pietiekami daudz veiksmīgu kriminālvajāšanu (45 % pret 29 %) un ka valdības centieni korupcijas apkarošanā ir efektīvi (44 % pret 24 %).
- Turpretī respondenti, kuri nav apmierināti ar demokrātiju, drīzāk piekrīt, ka augsta līmeņa - līmeņa korupcijas lietas netiek pietiekami izskatītas (76 % pret 65 %).

Balss skaitīšanas uztvere

- Respondenti, kuri uzskata, ka viņu viedoklis viņu valstī netiek ņemts vērā, drīzāk piekrīt, ka augsta - līmeņa korupcijas lietas netiek pietiekami izskatītas (74 % pret 67 %).
- Tie, kas uzskata, ka viņu viedoklis tiek ņemts vērā, daudz biežāk piekrīt, ka korupcijas apkarošanas pasākumi tiek piemēroti objektīvi (47 % pret 29 %), ka ir pietiekami daudz veiksmīgu kriminālvajāšanu (44 %

pret 28 %) un ka valdības centieni korupcijas apkarošanā ir efektīvi (42 % pret 24 %).

Pieredze korupcijas jomā

- Respondenti, kuri ir saskārušies ar korupciju, daudz biežāk piekrīt, ka augsta līmeņa - līmeņa korupcijas lietas netiek pietiekami izskatītas (82 %) nekā tie, kuri nav saskārušies ar korupciju vai nav bijuši tās liecinieki (69 %).
- Šie respondenti retāk piekrīt, ka pasākumi tiek piemēroti objektīvi (32 % pret 41 %), ka ir pietiekami daudz veiksmīgu kriminālvajāšanu (30 % pret 38 %) vai ka valdības centieni apkarot korupciju ir efektīvi (24 % pret 36 %).

Zināšanas par kukuļošanu

- Respondenti, kuri pazīst kādu, kas saņem kukuļus, biežāk nekā tie, kuri netic, ka augsta - līmeņa korupcijas lietas netiek pietiekami izskatītas (83 % pret 67 %).
- Viņi arī retāk uzskata, ka korupcijas apkarošanas pasākumi ir objektīvi (32 % pret 41 %), uzskata, ka kriminālvajāšana ir pietiekami veiksmīga (28 % pret 39 %), vai uzskata, ka valdības centieni ir efektīvi (24 % pret 36 %).

Eiropbarometra speciālaptauja Nr. 573
Iedzīvotāju attieksme pret korupciju ES 2026. gadā

12.a jautājums. Norādiet, vai piekrītat vai nepiekrītat katram no turpmāk minētajiem apgalvojumiem. "Kopā piekrītu" (% - ES)

	Augsta līmeņa korupcijas lietas netiek pietiekami izskatītas (MŪSU VALSTS)	(MŪSU VALSTS) pasākumi pret korupciju tiek piemēroti objektīvi un bez jebkādiem motīviem	(MŪSU VALSTS) ir pietiekami daudz sekmīgu kriminālvajāšanu, lai atturētu cilvēkus no koruptīvām darbībām	(VALSTS) Valdības centieni apkarot korupciju ir efektīvi
ES-27	69	40	38	35
Dzimums				
Cilvēks	71	40	38	36
Sieviete	68	40	37	35
Vecums				
15-24	67	38	40	34
25-39	69	41	39	37
40-54	71	43	40	36
>=55	69	38	35	34
Izglītība (beigās)				
15<=	71	34	33	32
16-19	70	39	38	35
>=20	68	43	38	36
Joprojām mācās	66	36	40	34
Sociālprofesionālā kategorija				
Pašnodarbināta persona	67	36	36	31
Vadītāji	67	43	40	38
Citas baltas apkakles	71	46	41	39
Fiziskā darba strādnieki	71	42	40	37
Mājas ļaudis	69	37	34	32
Bezdarbnieks	75	35	28	32
Pensionējies(-usies)	69	37	36	33
Skolēni	66	38	40	36
Grūtības apmaksāt rēķinus				
Lielāko daļu laika	75	31	31	28
Laiku pa laikam	71	40	39	35
Gandrīz nekad / nekad	68	41	38	36
Apmierinātība ar demokrātiju savā valstī				
Apmierināts(-a)	65	48	45	44
Nav apmierināts	76	30	29	24
Mana balss tiek ņemta vērā (MŪSU VALSTS)				
Kopā "Piekrītu"	67	47	44	42
Kopā "Nepiekrītu"	74	29	28	24
Pieredzējusi vai pieredzējusi korupcija				
Jā, pieredzējuši	82	32	30	24
Jā, liecinieks	77	30	34	25
Nē	69	41	38	36
Jūs zināt kādu, kurš ņem kukuļus				
Jā	83	32	28	24
Nē	67	41	39	36

III. Kukuļošanas pieredze

1. Personīgā pieredze kukuļošanā

Neliela daļa eiropiešu ziņo, ka pēdējo 12 mēnešu laikā ir saskārušies ar korupciju vai bijuši tās liecinieki.

Respondentiem tika jautāts, vai viņi pēdējo 12 mēnešu laikā ir saskārušies ar kādu korupcijas gadījumu vai bijuši liecinieki tam.³²

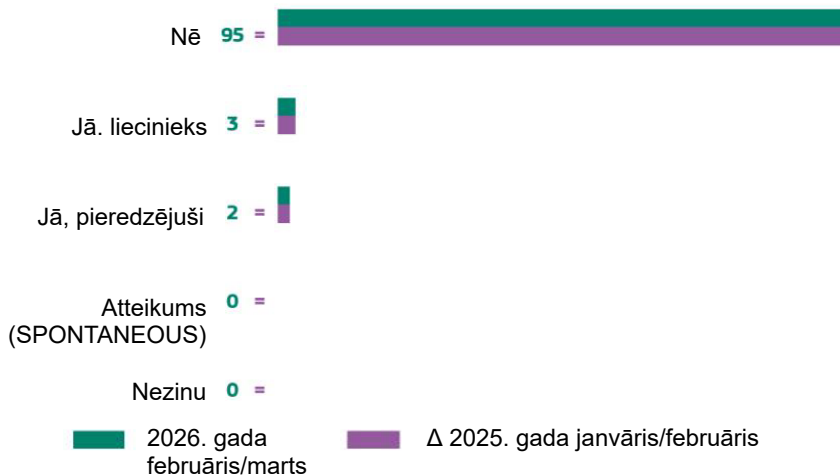
Visā ES neliela daļa respondentu (5 %) ziņo, ka ir saskārušies ar korupciju un/vai bijuši tās liecinieki, un šī daļa nav mainījies salīdzinājumā ar 2025. gadu. Konkrētāk, 2 % respondentu apgalvo, ka ir personīgi saskārušies ar korupciju, savukārt 3 % ziņo, ka ir bijuši korupcijas liecinieki.

Salīdzinājumā ar iepriekšējo apsekojumu abi rādītāji joprojām ir stabili.

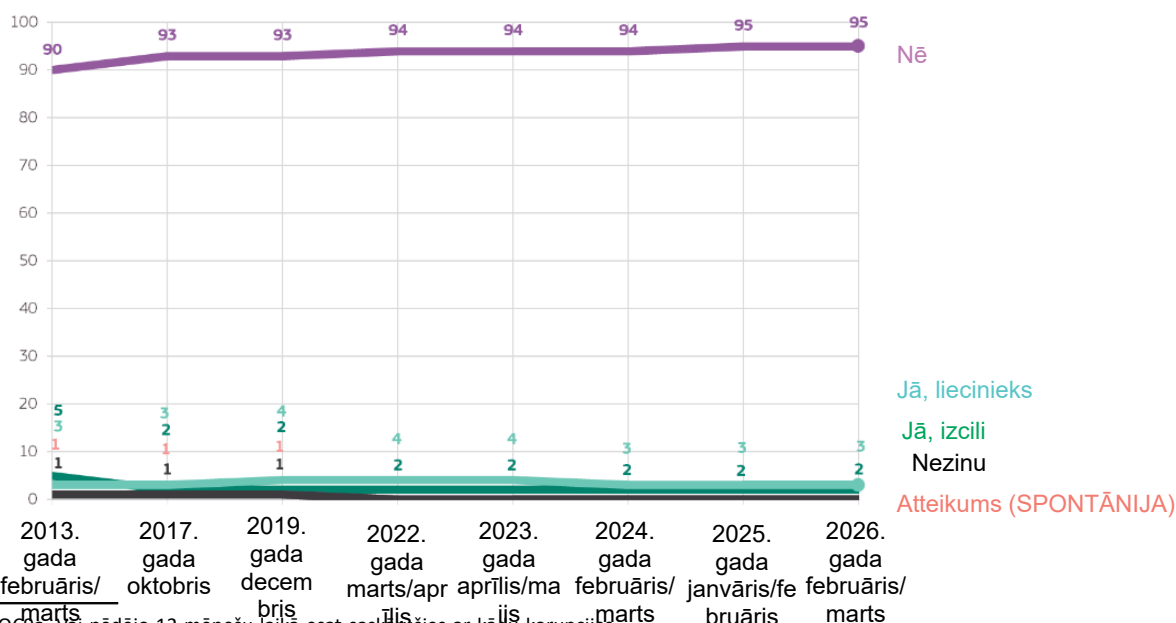
Lielākā daļa respondentu (95 % bez izmaiņām) apgalvo, ka pēdējo 12 mēnešu laikā nav ne pieredzējuši, ne bijuši liecinieki korupcijas gadījumiem.

Aplūkojot tendences laika gaitā, to respondentu īpatsvars, kuri ziņo, ka nav saskārušies ar korupciju vai nav bijuši tās liecinieki, kopš 2017. gada ir saglabājies nemainīgi augstā līmenī, šajā periodā svārstoties tikai nedaudz.

QC9a: Vai pēdējo 12 mēnešu laikā esat saskārušies ar kādu korupcijas gadījumu vai bijuši liecinieki tam? (ES27) (%)



QC9a Vai pēdējo 12 mēnešu laikā esat pieredzējis vai pieredzējis kādu korupcijas gadījumu? (Iespējami vairāki atbilžu varianti) (% – ES)



32 QC9a: Vai pēdējo 12 mēnešu laikā esat saskārušies ar kādu korupcijas gadījumu vai bijuši liecinieki tam? (Iespējams saņemt vairākus atbilžu variantus)

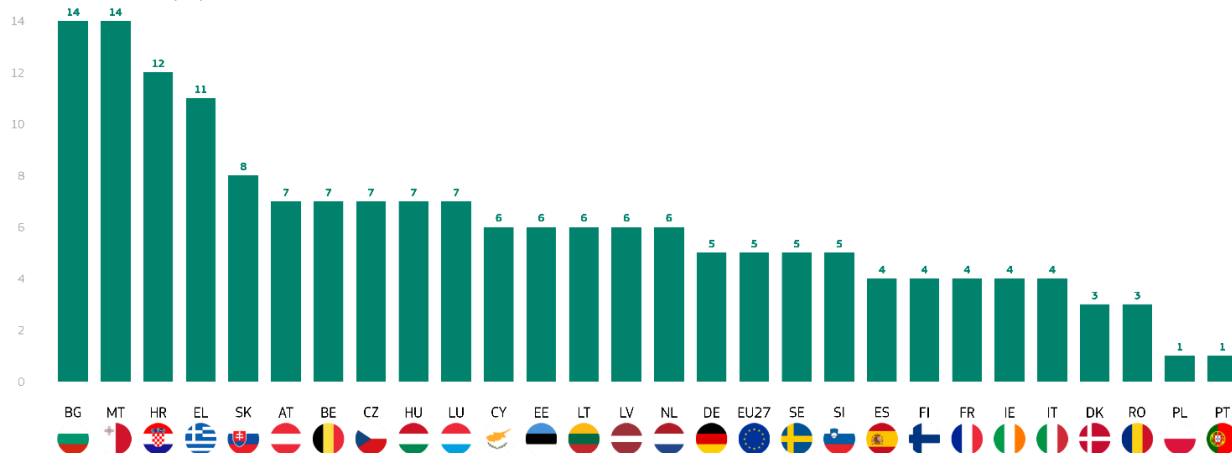
Eiropas Komisijas speciālaptauja Nr. 573
Iedzīvotāju attieksme pret korupciju ES 2026. gadā

Četrās valstīs vismaz katrā desmitā valsts pēdējo 12 mēnešu laikā ir pieredzējuši un/vai saskārušies ar korupcijas gadījumu: Bulgārija un Malta (abās 14%), Horvātija (12%) un Grieķija (11%). Respondenti visretāk ziņo, ka ir bijuši liecinieki korupcijas gadījumam vai saskārušies ar to Portugālē, Polijā (abās 1%), Rumānijā un Dānijā (abās 3%).

Visās dalībvalstīs vairāk nekā astoņi no desmit respondentiem apgalvo, ka pēdējo 12 mēnešu laikā nav bijuši liecinieki korupcijas gadījumam vai nav ar to saskārušies. Respondenti visbiežāk apgalvo, ka nav ne liecinieki, ne pieredzējuši korupcijas gadījumu Portugālē, Polijā (abās 99%), Rumānijā un Dānijā (abās 97%).

Proporcijas, kas kopš 2025. gada ir pieredzējušas un/vai piedzīvojušas korupcijas gadījumu, ir nedaudz palielinājušās 12 valstīs, jo īpaši Maltā (14%, +5 procentpunkti). Savukārt mazāk respondentu to dara astoņās valstīs, un vislielākais samazinājums ir Slovēnijā (8%, -3 procentpunkti), Polijā (1%, -3 procentpunkti) un Kiprā (6%, -3 procentpunkti).

QC9a: Vai pēdējo 12 mēnešu laikā esat saskārušies ar kādu korupcijas gadījumu vai bijuši liecinieki tam? - Kopā "Jā" (%)



QCQaNET: Vai pēdējo 12 mēnešu laikā esat saskārušies ar kādu korupcijas gadījumu vai bijuši liecinieki tam? (%)

	EU27	MT	BG	EL	LV	DE	EE	HU	IE	LT	LU	SE	SI	BE	CZ	DK	ES	HR	IT	PT	AT	FI	FR	RO	NL	CY	PL	SK
Kopā "Jā"	5	14	14	11	6	5	6	7	4	6	7	5	5	7	7	3	4	12	4	1	7	4	4	3	6	6	1	8
2026. gada februāris/mart	=	+5	+2	+2	+2	+1	+1	+1	+1	+1	+1	+1	+1	=	=	=	=	=	=	=	-1	-1	-1	-1	-2	-3	-3	-3
2025. gada janvāris/februāris	95	86	82	89	94	95	91	92	95	90	93	95	95	93	92	96	96	87	96	99	91	96	96	94	94	93	98	91
Nē	=	-4	-3	-2	-2	-1	-1	-1	-1	-3	-1	-1	-1	=	=	-1	+1	+1	=	+1	+1	+1	+1	+1	+2	+2	+2	+4
Atteikums (SPONTĀNIJA)	0	0	3	0	0	0	2	0	1	4	0	0	0	0	0	0	0	0	0	0	2	0	0	2	0	1	1	1
2026. gada februāris/mart	=	-1	+1	=	=	=	+1	=	+1	+2	=	=	=	=	-1	=	-1	+1	=	-1	=	=	=	+1	=	+1	+1	
2025. gada janvāris/februāris	0	0	1	0	0	0	1	1	0	0	0	0	0	0	0	1	1	0	0	0	0	0	0	1	0	0	0	0
2026. gada februāris/mart	=	=	=	=	=	=	-1	=	-1	=	=	=	=	=	+1	+1	=	=	=	=	=	=	=	+1	=	=	=	
2025. gada janvāris/februāris	0	0	0	0	0	0	0	0	0	0	0	0	0	0	0	0	0	0	0	0	0	0	0	0	0	0	0	0

Sociāldemogrāfiskā analīze atklāj, ka tikai neliela minoritāte pēdējo 12 mēnešu laikā ir saskārusies ar korupcijas gadījumu un/vai ir bijusi tā lieciniece, un starp grupām nav lielu atšķirību.

2. Kukuļošanas pieredze darbā

Liecības par korupciju galvenokārt tiek sniegtas ar darbu saistītos kontekstos.

QC9a Vai pēdējo 12 mēnešu laikā esat saskārušies vai pieredzējuši kādu korupcijas gadījumu?	Kopā "Jā"	Nē	Atteikums (SPONTĀNIJA)
ES-27	5	95	0
Dzimums			
Cilvēks	6	93	1
Sieviete	4	96	0
Vecums			
15-24	5	95	0
25-39	6	94	0
40-54	6	93	1
>=55	3	96	1
Izglītība (beigās)			
<=15	2	97	1
16-19	5	95	0
>=20	5	94	1
Joprojām mācās	4	95	1
Sociālprofesionālā kategorija			
Pašnodarbināta persona	5	94	1
Vadītāji	5	95	0
Citas baltas apkakles	5	95	0
Fiziskā darba strādnieki	3	97	0
Mājas ļaudis	8	1	1
Bezdarbnieks	3	96	1
Pensionējies(-usies)	4	96	0
Skolēni			
Grūtības apmaksāt rēķinus			
Lielāko daļu laika	12	86	1
Laiku pa laikam	6	93	1
Gandrīz nekad / nekad	4	96	0
Jūs zināt kādu, kurš ņem kukuļus			
Jā	28	71	1
Nē	2	98	0

Respondentiem, kuri norādīja, ka pēdējo 12 mēnešu laikā ir saskārusies ar korupcijas gadījumu vai bijuši tā liecinieki, tika

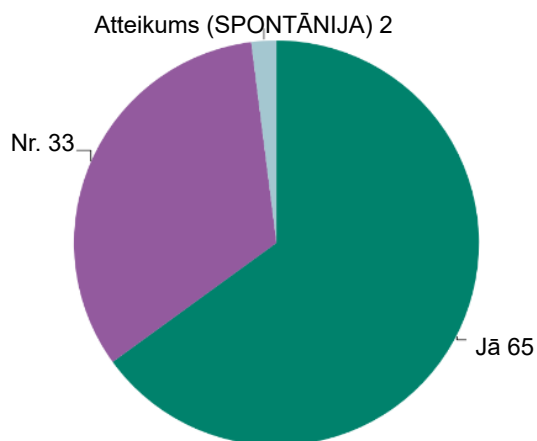
Eiropas Komisijas īstenojamā Eiropas Savienības iedzīvotāju attieksme pret korupciju ES 2026. gadā
ledzīvotāju attieksme pret korupciju ES 2026. gadā

jautāts, vai tas ir noticis saistībā ar viņu pašu vai kādas citas personas darbu.³³³⁴

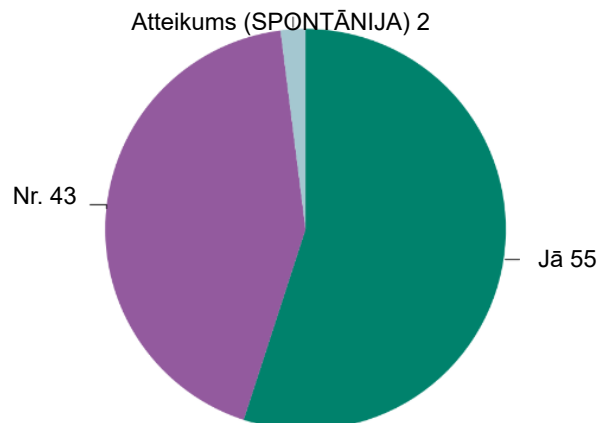
No respondentiem, kuri apgalvo, ka ir saskārušies ar korupcijas gadījumu, lielākā daļa Eiropas Savienībā (65 %) norāda, ka šī pieredze bija saistīta ar darbu -, savukārt 33 % apgalvo, ka tā notika ārpus darba konteksta.

Tāpat to respondentu vidū, kuri ziņo, ka pēdējo 12 mēnešu laikā ir bijuši liecinieki korupcijas gadījumam, priekšstatī ir gandrīz vienmērīgi sadalīti. Vairāk nekā puse respondentu (55 %) apgalvo, ka gadījums, kurā viņi bija liecinieki, bija saistīts ar darbu -, savukārt 43 % norāda, ka tas notika ārpus darba konteksta.

QC9b: Jūs teicāt, ka esat saskāries ar korupcijas gadījumu: Vai tas (pieredze) bija jūsu vai kāda cita darba kontekstā? (ES27) (%)



QC9c: Jūs teicāt, ka esat bijis liecinieks korupcijas gadījumam: Vai tas bija (liecinieks) saistībā ar jūsu vai kāda cita darbu? (ES27) (%)



33 QC9b. Jūs teicāt, ka esat saskāries ar korupcijas gadījumu: Vai tas (pieredze) notika jūsu vai kāda cita darba kontekstā?

34 Jāpiebilst, ka lielākā daļa aptaujas respondentu (95 %) nav atbildējuši uz šo jautājumu, jo pēdējo 12 mēnešu laikā nav ne saskārušies, ne bijuši liecinieki korupcijas gadījumiem. Tāpēc valstu paraugi ir ļoti mazi. Piemēram, Īrijā tikai 11 respondenti saskaras ar jebkādu korupcijas gadījumu, un tāpēc uz viņiem attiecas šajā iedaļā izklāstītie jautājumi. Rezultāti ir jāinterpretē uzmanīgi, jo īpaši attiecībā uz turpmāk minētajiem valstu rezultātiem.

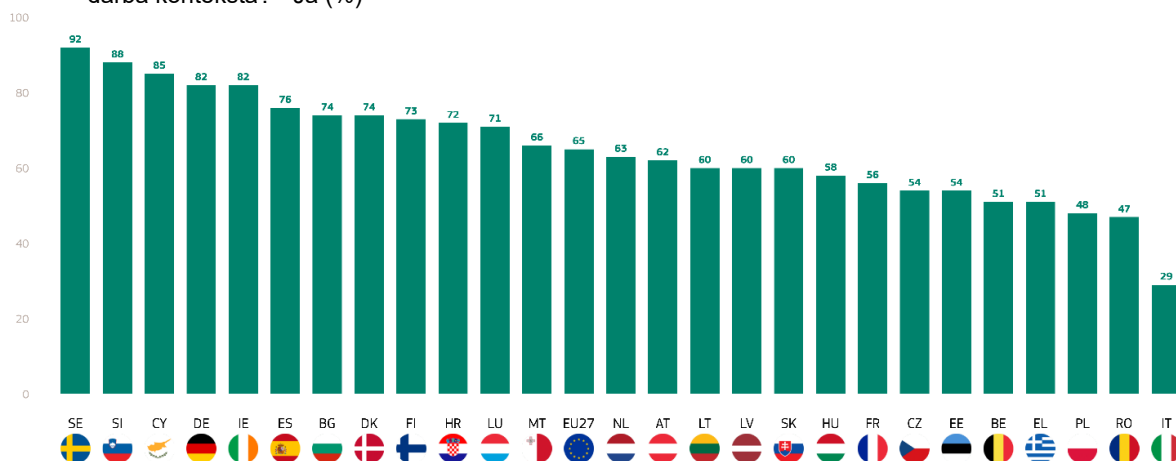
Eurobarometra speciālaptauja Nr. 573
Iedzīvotāju attieksme pret korupciju ES 2026. gadā

Valstu līmenī to respondentu vidū, kuri ziņo, ka pēdējo 12 mēnešu laikā ir saskārušies ar korupcijas gadījumu, ir ievērojamas atšķirības attiecībā uz to, vai šī pieredze ir gūta ar darbu - saistītā kontekstā. Respondenti Zviedrijā (92 %), Slovēnijā (88 %) un Kiprā (85 %) visbiežāk apgalvo, ka korupcijas gadījums, ar ko viņi saskārās, notika saistībā ar viņu pašu vai kādas citas personas darbu.

Turpretī to respondentu vidū, kuri ir saskārušies ar korupciju, respondenti biežāk ziņo par kontekstu, kas nav saistīts ar - darbu, Itālijā (71 %), Rumānijā (53 %) un Polijā (52 %).

Kopumā lielākā daļa respondentu 24 dalībvalstīs norāda, ka viņu piedzīvotais korupcijas gadījums bija saistīts ar darbu, savukārt trīs dalībvalstīs vairākums apgalvo, ka pieredzētais korupcijas gadījums notika ārpus ar darbu saistītā konteksta.

QC9b Jūs teicāt, ka esat saskāries ar korupcijas gadījumu: Vai tas (pieredze) bija jūsu vai kāda cita darba kontekstā? - Jā (%)

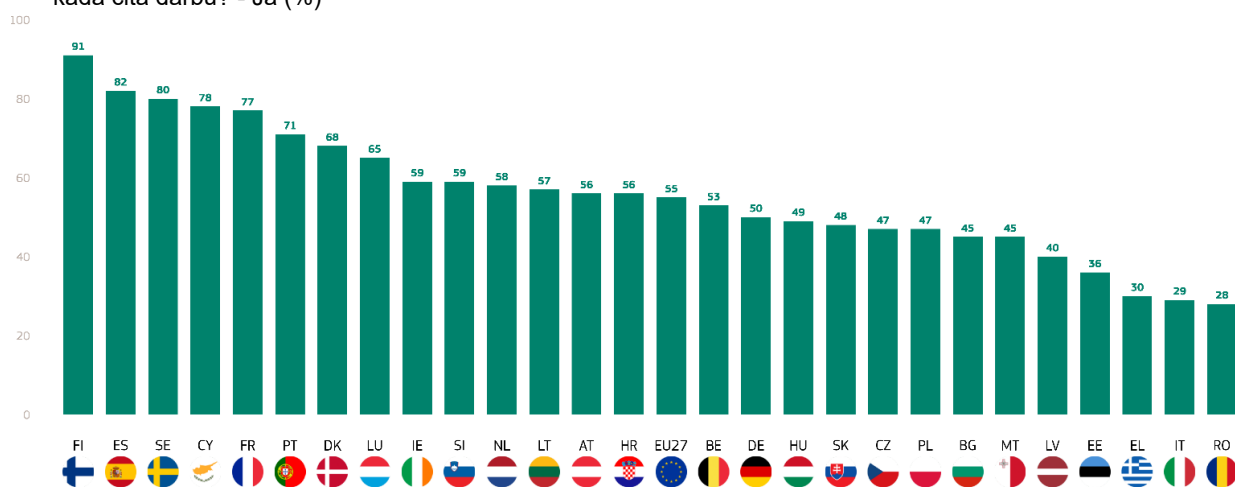


Eurobarometra speciālaptauja Nr. 573
Iedzīvotāju attieksme pret korupciju ES 2026. gadā

No respondentiem, kuri pēdējo 12 mēnešu laikā ir bijuši liecinieki korupcijas gadījumam, 55 % norāda, ka šis gadījums bija saistīts ar darbu. Augstākie rādītāji ir Somijā (91 %), Spānijā (82 %), Zviedrijā (80 %). Turpretī 45 % respondentu visā ES ziņo, ka viņu liecinieki nav saistīti ar darbu, un augstākais vērtējums ir Rumānijā (72 %), Itālijā (71 %) un Grieķijā (70 %).

Kopumā lielākā daļa respondentu 16 dalībvalstīs norāda, ka viņu pieredzētais korupcijas gadījums bija saistīts ar darbu, savukārt lielākā daļa 11 dalībvalstīs norāda, ka tas bija ārpus darba konteksta.

QC9c: Jūs teicāt, ka esat bijis liecinieks korupcijas gadījumam Vai tas bija (liecinieks) saistībā ar jūsu vai kāda cita darbu? - Jā (%)



4. Saziņa ar iestādēm un kukuļošanas biežums

Eiropas iedzīvotāji, visticamāk, pēdējo 12 mēnešu laikā ir saskārušies ar veselības aprūpes sistēmu

Respondentiem tika jautāts, vai pēdējā gada laikā viņi ir sazinājušies ar vairākām valsts vai privātām iestādēm savā valstī.³⁵

Visā ES veselības aprūpes sistēma ir visbiežāk minētā iestāde, un vairāk nekā seši no desmit respondentiem (61 %, + 1 procentpunkts) ziņo par kontaktpersonām. Tā ir arī vienīgā iestāde, ar kuru vismaz puse respondentu ir sazinājušies.

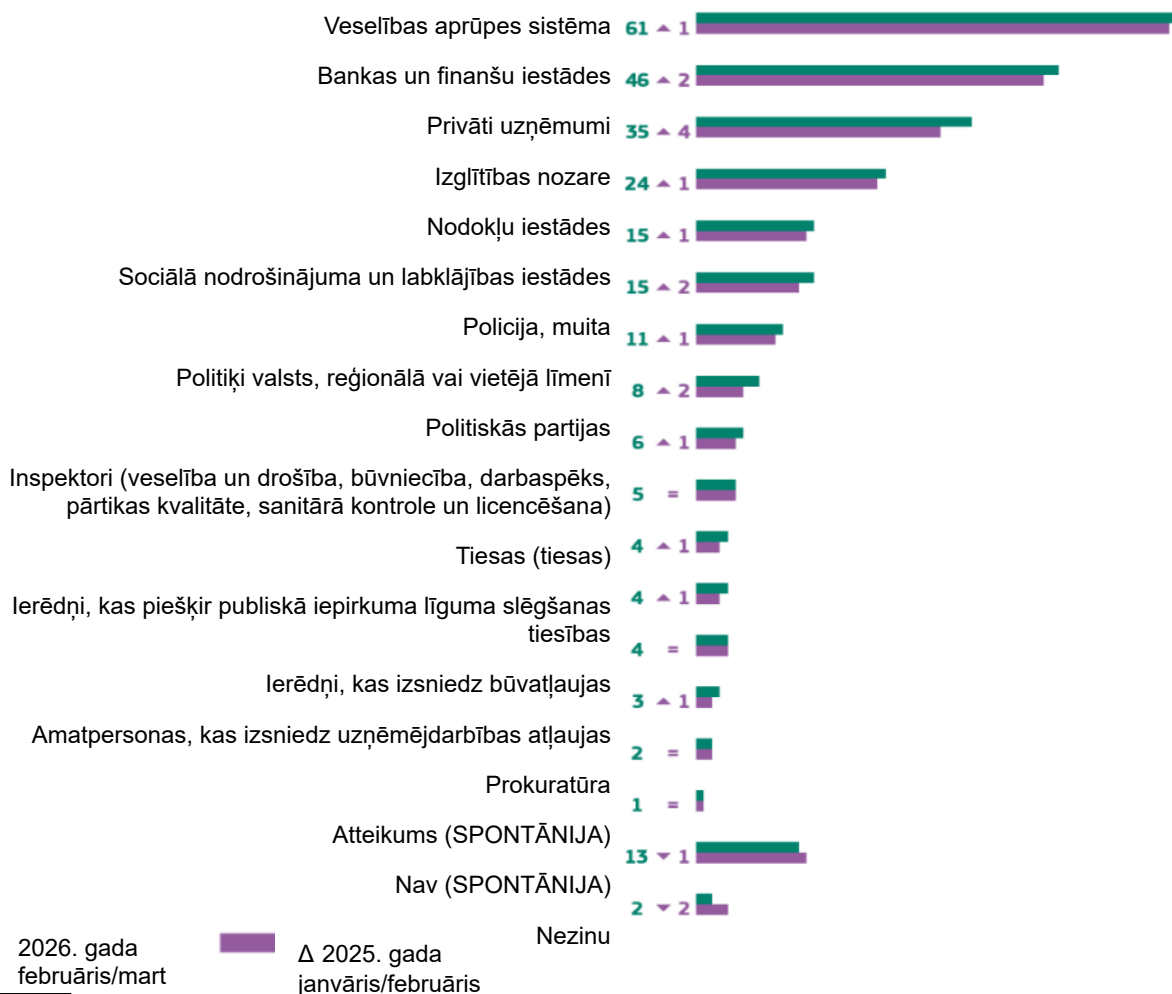
Nākamās visvairāk minētās iestādes ir bankas un finanšu iestādes, ko minēja 46 % respondentu (+2 procentpunkti), kam seko privāti uzņēmumi (35 %, + 4 procentpunkti) un

izglītības nozare (24 %, +1 procentpunkts). Visas pārējās iestādes min mazāk nekā katrs piektais respondents.

Vismaz katrs desmitais respondents ziņo, ka pēdējo 12 mēnešu laikā ir sazinājies ar nodokļu iestādēm (15 %, +1 procentpunkts), sociālā nodrošinājuma un labklājības iestādēm (15 %, +2 procentpunkti) un policiju un muitu (11 %, +1 procentpunkts).

Kontakts ar pārējām iestādēm ir retāk sastopams. Mazāk nekā katrs desmitais respondents apgalvo, ka ir sazinājies ar politiķiem valsts, reģionālā vai vietējā līmenī (8 %, +2 procentpunkti), politiskajām partijām (6 %, +1 procentpunkts), inspektoriem (veselība un drošība, būvniecība, darbaspēks, pārtikas kvalitāte, sanitārā kontrole un licencēšana) (5 %, bez izmaiņām), tiesām (4 %, +1 procentpunkts), amatpersonām, kas izsniedz būvatļaujas (4 %, bez izmaiņām), amatpersonām, kas piešķir publiskos konkursus (4 %, +1 procentpunkts), amatpersonām, kas

QC6a: Vai pēdējo 12 mēnešu laikā esat sazinājies ar kādu no turpmāk minētajām personām (MŪSU VALSTS)? (ES27) (%)



35 QC6a. Vai pēdējo 12 mēnešu laikā esat sazinājies ar kādu no turpmāk minētajām iestādēm (MŪSU VALSTS)? (iespējams saņemt vairākus atbilstošu variantus)

izsniedz būvatļaujas (4 %, bez izmaiņām), amatpersonām, kas

Eiropas Komisijas īstenojamā pētījuma Nr. 573
Iedzīvotāju attieksme pret korupciju ES 2026. gadā

izsniedz uzņēmējdarbības atļaujas (3 %, +1 procentpunkts), un prokuratūru (2 %, bez izmaiņām).

Visbeidzot, gandrīz katrs piektais respondents (15 %, -3 procentpunkti) spontāni apgalvo, ka nav sazinājies ar kādu no šīm iestādēm vai atbildējis "nezinu" (2 %, -2 procentpunkti).

Valsts līmenī veselības aprūpes sistēma ir visbiežāk minētā iestāde visās dalībvalstīs, izņemot Austriju, un 26 dalībvalstīs vismaz puse respondentu ziņo, ka pēdējo 12 mēnešu laikā ar to ir sazinājušies. Proporcijas svārstās no 83 % Zviedrijā un Portugālē, 82 % Somijā un 75 % Dānijā līdz 51 % Maltā un 42 % Rumānijā.

Austrijā respondenti visbiežāk ziņo par sazināšanos ar bankām un finanšu iestādēm (58 %), kam cieši seko veselības aprūpes sistēma (57 %). Līdzīga situācija ir vērojama Īrijā, kur bankas un finanšu iestādes, kā arī veselības aprūpes sistēma ir minētas vienādi (abās 56%). 24 dalībvalstīs bankas un finanšu iestādes ierindojas otrajā vietā starp visbiežāk minētajām iestādēm, savukārt Latvijā tās ierindojas trešajā vietā. Par kontaktiem ar bankām un finanšu iestādēm visbiežāk ziņo Zviedrijā (72 %), Dānijā un Somijā (abās 68 %), savukārt respondenti visretāk min šo iestādi Rumānijā (18 %).

Privātie uzņēmumi ierindojas trešajā vietā 21 dalībvalstī. Šo iestādi visbiežāk min respondenti Zviedrijā (66 %), Grieķijā un Somijā (abās 58 %), savukārt respondenti Bulgārijā un Rumānijā (abās 13 %) un Slovēnijā (17 %) vismazāk ziņo par saziņu ar privātiem uzņēmumiem.

Izglītības nozare ir trešā visbiežāk minētā iestāde sešās dalībvalstīs, un tā ieņem otro vietu Īrijā (33 %) un Latvijā (25 %). Kopumā respondenti Luksemburgā un Zviedrijā (abās 37 %), kā arī Īrijā (33 %) visbiežāk ziņo par saskarsmi ar izglītības

nozari. Turpretī Bulgārijā un Rumānijā (abās 16 %) šī iestāde ir minēta vismazāk.

Bulgārijā nodokļu iestādes ieņem trešo vietu (16 %), un tās min vairāk nekā četri no desmit respondentiem Somijā (47 %), Nīderlandē un Zviedrijā (abās 43 %).

Policija un muita ieņem trešo vietu Horvātijā (20 %), un to min vismaz viena piektdaļa respondentu trijās dalībvalstīs.

Sociālā nodrošinājuma un labklājības iestādes min vismaz divi no desmit respondentiem četrās valstīs: Luksemburgā (30 %), Francijā (28 %), Zviedrijā un Spānijā (abās 20 %).

Astoņās dalībvalstīs vairāk nekā katrs desmitais respondents ziņo, ka ir sazinājies ar politiķiem valsts, reģionālā vai vietējā līmenī, un šis īpatsvars svārstās no 23 % Zviedrijā līdz 2 % Lietuvā.

Vismaz viens no katriem desmit respondentiem apgalvo, ka ir sazinājies ar politiskajām partijām piecās dalībvalstīs, kuru īpatsvars svārstās no 16 % Zviedrijā līdz 1 % Grieķijā.

Tikai Zviedrijā (11 %) un Somijā (10 %) vismaz viens no desmit respondentiem ziņo par sazināšanos ar inspektoriem.

Zviedrija ir vienīgā dalībvalsts, kurā vairāk nekā katrs desmitais respondents ziņo par saziņu ar amatpersonām, kas piešķir publiskus konkursus (16 %), un amatpersonām, kas izsniedz būvatļaujas (11 %).

Visas pārējās iestādes, proti, prokuratūru un amatpersonas, kas izsniedz uzņēmējdarbības atļaujas, min mazāk nekā katrs desmitais respondents katrā dalībvalstī.

QC6a: Vai pēdējo 12 mēnešu laikā esat sazinājies ar kādu no turpmāk minētajām iestādēm (MŪSU VALSTS)? (%)

	EU27	BE	BG	CZ	DK	DE	EE	IE	EL	ES	FR	HR	IT	CY	LV	LT	LU	HU	MT	NL	AT	PL	PT	RO	SI	SK	FI	SE
Veselības aprūpes sistēma	61	54	54	57	75	54	53	56	69	61	65	55	54	69	62	65	65	66	51	65	57	67	83	42	54	70	82	83
Bankas un finanšu iestādes	46	43	34	34	68	52	37	56	59	50	44	42	39	50	24	32	53	42	44	48	58	37	59	18	38	49	08	72
Privāti uzņēmumi	35	29	13	18	54	44	30	32	58	39	35	20	27	23	18	19	41	21	27	46	55	21	45	13	17	36	58	66
Izglītības nozare	24	28	16	19	27	23	25	33	26	25	26	20	19	28	25	16	37	18	25	30	28	19	28	16	23	25	30	37
Nodokļu iestādes	15	17	16	6	34	23	19	22	25	3	11	14	8	9	12	16	26	12	15	43	18	7	14	13	9	13	47	43
Sociālā nodrošinājuma un labklājības iestādes	15	14	11	13	13	15	14	15	19	20	28	9	7	8	12	9	30	7	12	18	15	10	17	3	7	13	12	20
Policija, muita	11	18	13	9	12	10	16	11	13	12	9	20	5	14	15	11	20	5	10	18	12	8	5	13	10	16	22	28
Politiķi valsts, reģionālā un vietējā līmenī	8	11	3	5	17	12	9	9	3	6	8	7	5	9	5	2	13	4	8	16	12	3	5	4	4	9	13	23
Politiskās partijas	6	8	2	5	12	10	7	10	1	5	4	7	6	8	4	3	9	3	8	14	7	3	2	3	3	5	6	16
Inspektori [veselība un drošība, būvniecība, darbaspēks, pārtikas kvalitāte, sanitārā kontrole un licencēšana]	5	6	3	3	8	6	8	4	2	4	3	6	5	6	7	4	8	2	5	7	6	3	3	4	5	8	10	11
Tiesas (tiesas)	4	4	3	4	3	4	4	3	1	4	2	5	4	5	4	1	5	3	5	7	6	3	2	2	4	3	4	16
Ierēdņi, kas piešķir publiskā iepirkuma līguma slēgšanas tiesības	4	6	3	6	7	5	6	3	2	3	2	7	4	6	4	3	7	4	6	7	6	3	2	3	4	4	6	11
Ierēdņi, kas izsniedz būvatļaujas	3	5	3	3	1	4	2	2	2	1	6	3	4	1	2	3	3	4	3	3	2	2	2	2	5	3	3	5
Amatpersonas, kas izsniedz uzņēmējdarbības atļaujas	2	2	2	1	3	3	1	2	0	2	4	2	1	1	1	0	5	1	2	5	2	2	2	2	1	2	2	3
Prokuratūra	1	0	3	1	0	1	1	1	0	0	1	1	1	1	2	0	1	1	0	2	1	1	3	1	1	0	0	0
Biezāk pieminētais 1. punkts	13	12	20	9	5	13	16	13	8	17	12	9	18	11	16	20	14	15	11	7	13	9	4	29	22	7	3	2
2. visbiežāk pieminētais punkts	2	1	3	8	2	1	4	3	0	3	2	4	2	4	4	3	3	2	1	1	2	6	2	5	1	3	0	0
3. visbiežāk pieminētais vienums																												
Atteikums (SPONTĀNIJA)																												
Nav (SPONTĀNIJA)																												
Nezinu																												

Eiroparometra speciālaptauja Nr. 573
Iedzīvotāju attieksme pret korupciju ES 2026. gadā

Neliela daļa eiropiešu apgalvo, ka kāds viņu valstī pēdējo 12 mēnešu laikā ir lūdzis/gaidījis, ka sniegs dāvanu, labvēlību vai papildu naudu par saviem pakalpojumiem³⁶.

No tiem, kas pēdējo 12 mēnešu laikā ir sazinājušies ar kādu no iepriekš minētajām iestādēm, 7 % respondentu (-1 procentpunkts) ziņo, ka kāds viņu valstī ir viņiem lūdzis vai sagaidījis, ka viņi par saviem pakalpojumiem dos dāvanu, labvēlību vai papildu naudu.

Lielākā daļa no 8,4 % (-1 procentpunkts) ziņo, ka viņiem nav lūgta dāvana, labvēlība vai papildu nauda. Neliela daļa respondentu spontāni atteicās atbildēt (4 %, +1 procentpunkts) un 5 % (1 procentpunkts) norādīja, ka nezina.

Pārbaudot konkrētas iestādes,³⁷ katrs desmitais respondents visā ES, kurš ziņo, ka ir sazinājies ar amatpersonām, kas piešķir publiskus konkursus (10 %, +1 procentpunkts), un ar amatpersonām, kas izsniedz būvatļaujas (10 %, +3 procentpunkti), apgalvo, ka pēdējo 12 mēnešu laikā viņiem par šiem pakalpojumiem ir lūgts vai no viņiem tiek gaidīts dāvinājums, labvēlība vai papildu nauda.

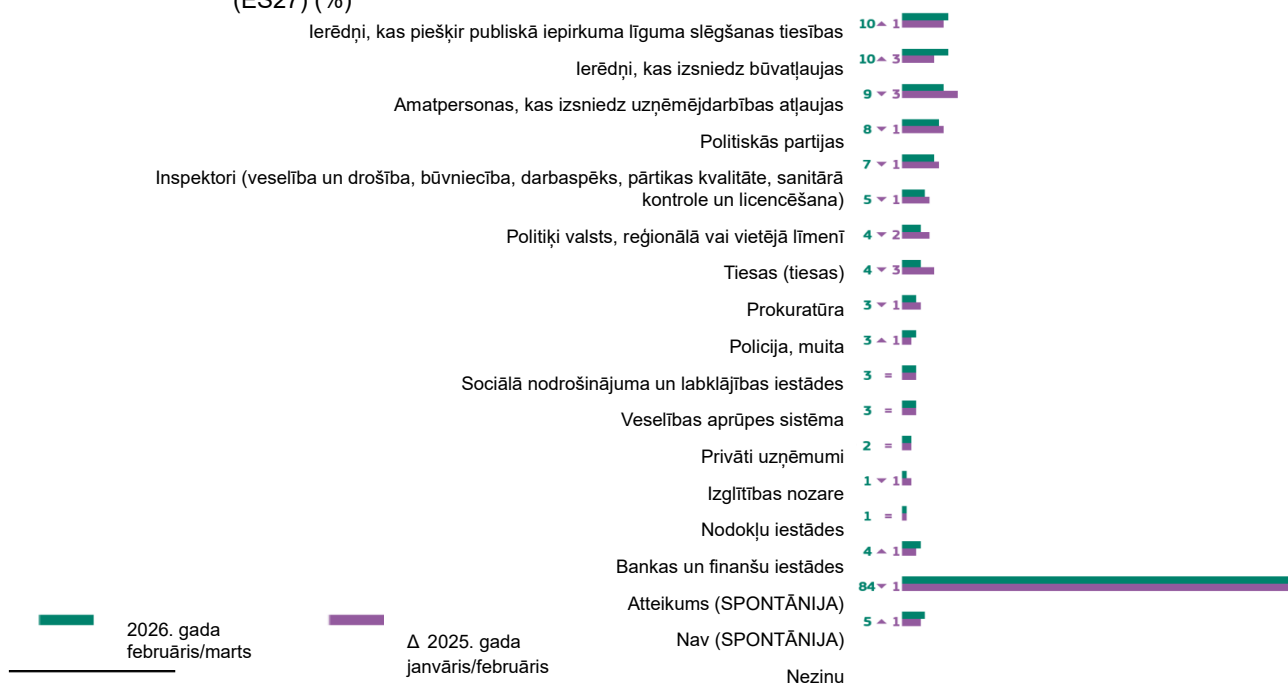
Nedaudz mazāka to respondentu daļa, kuri sazinājās ar amatpersonām, kas izsniedza uzņēmējdarbības atļaujas, ziņo, ka šāda prakse ir skārusi (9 %, -3 procentpunkti). Tas attiecas arī uz 8 % respondentu, kuri sazinājās ar politiskajām

partijām (-1 procentpunkts), un 7 % respondentu, kuri sazinājās ar inspektoriem (veselība un drošība, būvniecība, darbaspēks, pārtikas kvalitāte, sanitārā kontrole un licencēšana) (-1 procentpunkts).

Visbeidzot, 5 % respondentu, kuri kontaktējušies ar politiķiem valsts, reģionālā vai vietējā līmenī, ziņo, ka viņiem ir lūgts vai tiek sagaidīts, ka viņi dos dāvanu, labvēlību vai papildu naudu (-1 procentpunkts).

Visas pārējās iestādes min mazāk nekā viens no divdesmit respondentiem.

QC6b: Domājot par šiem kontaktiem pēdējos 12 mēnešos, vai kāds no jums (MŪSU VALSTĪ) ir lūdzis vai gaidījis, ka jūs sniegsiet dāvanu, labvēlību vai papildu naudu par saviem pakalpojumiem? (ES27) (%)



36 QC6b. Domājot par šiem kontaktiem pēdējos 12 mēnešos, vai kāds no jums (MŪSU VALSTĪ) ir lūdzis vai gaidījis, ka jūs sniegsiet dāvanu, labvēlību vai papildu naudu par saviem pakalpojumiem? (iespējams saņemt vairākus atbilžu variantus)

37 Ņemot vērā mazos apakšizlases lielumus katrā valstī, rezultāti ir jāinterpretē uzmanīgi.

Eurobarometra speciālaptauja Nr. 573
Iedzīvotāju attieksme pret korupciju ES 2026. gadā

Respondenti, visticamāk, pēdējos 12 mēnešos saskarsmē ar šīm iestādēm ir cietuši no korupcijas Bulgārijā (20 %), Beļģijā un Horvātijā (abās 17 %), kā arī Slovēnijā (15 %) un Lietuvā (14 %). Lielākais to respondentu īpatsvars, kuriem pēdējo 12 mēnešu laikā nav bijusi šāda pieredze, ir Portugālē (100 %), kā arī Somijā, Īrijā un Dānijā (visās 98 %).

QC6b: Domājot par šiem kontaktiem pēdējos 12 mēnešos, vai kāds no jums (MŪSU VALSTĪ) ir lūdzis vai gaidījis, ka jūs sniegsiet dāvanu, labvēlību vai papildu naudu par saviem pakalpojumiem? (%)

	EU27	BE	BG	CZ	DK	DE	EE	IE	EL	ES	FR	HR	IT	CY	LV	LT	LU	HU	MT	NL	AT	PL	PT	RO	SI	SK	FI	SE
Ierēdņi, kas piešķir publiskā iepirkuma līguma slēgšanas tiesības	10	24	21	19	0	11	9	7	19	9	6	13	14	0	4	31	0	6	0	4	11	15	0	3	16	23	2	3
Ierēdņi, kas izsniedz būvatļaujas	10	5	28	21	3	7	9	13	20	10	12	16	21	7	14	11	0	17	4	4	5	6	3	2	9	9	0	4
Amatpersonas, kas izsniedz uzņēmējdarbības atļaujas	9	10	36	13	0	5	11	0	5	13	0	18	17	20	21	4	0	7	5	10	11	20	0	4	15	6	0	0
Politiskās partijas	8	14	20	44	1	7	0	1	0	13	5	16	6	2	0	14	0	5	2	8	8	17	0	3	8	7	2	1
Inspektori (veselība un drošība, būvniecība, darbaspēks, pārtikas kvalitāte, sanitārā kontrole un licencēšana)	7	17	20	15	1	10	5	6	9	7	4	9	4	0	10	19	7	12	0	8	8	0	0	11	14	6	1	3
Politiski valsts, reģionālā vai vietējā līmenī	5	16	9	17	0	2	2	2	8	7	3	8	7	2	3	7	3	7	4	4	12	7	0	7	12	9	1	2
Tiesas (tiesas)	4	11	15	0	3	6	10	3	0	4	0	8	9	0	8	10	0	0	0	2	4	3	0	0	13	3	0	0
Prokuratūra	4	12	26	0	0	3	0	0	0	5	3	15	9	34	0	0	0	17	0	3	0	5	0	4	21	0	0	0
Policija, muita	3	7	15	4	1	3	2	0	0	1	0	9	6	4	5	4	0	0	2	2	11	6	0	4	5	2	0	0
Sociālā nodrošinājuma un labklājības iestādes	3	12	6	2	1	3	4	1	0	2	2	7	12	3	4	5	1	3	2	2	2	5	0	3	3	5	0	0
Biežāk pieminētais 1. punkts 2. visbiežāk pieminētais punkts 3. visbiežāk pieminētais vienums	3	5	15	6	0	4	1	1	9	1	2	9	3	2	9	11	0	5	2	2	4	4	0	7	13	8	0	0
Veselības aprūpes sistēma	3	8	9	6	1	3	2	1	0	2	3	5	3	3	6	0	3	8	5	4	5	2	0	2	12	5	2	3
Privāti uzņēmumi	2	7	6	3	0	3	3	1	1	2	1	5	1	1	3	2	2	2	2	3	7	1	0	2	14	1	0	0
Izglītības nozare	1	7	6	2	0	0	1	0	2	0	0	3	8	7	3	1	0	2	3	1	1	0	0	3	5	0	1	0
Nodokļu iestādes	1	3	2	1	0	1	1	0	0	0	1	2	2	1	0	2	1	0	0	2	1	1	0	1	10	2	0	0
Bankas un finanšu iestādes	8	17	20	13	2	9	6	2	9	4	5	17	9	5	11	14	3	8	5	11	12	6	0	9	15	12	2	4
Kopā "Korupcijas skarti"																												

IV. Ziņošana par koruptiju n

1. Ziņošana par korupciju

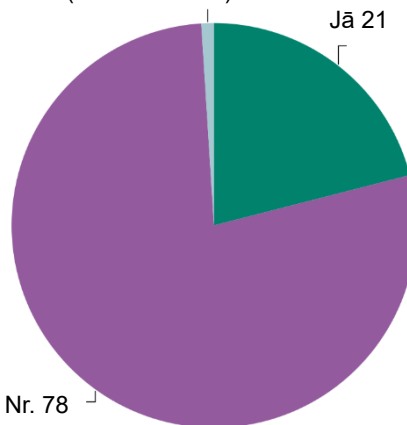
Lielākā daļa no tiem, kas saskārās ar korupciju vai bija tās liecinieki, par to ziņoja.

Respondentiem, kuri apgalvoja, ka ir saskārušies ar korupciju, tika jautāts, vai viņi par šo lietu ir ziņojuši kādam.³⁸ Visās dalībvalstīs nedaudz vairāk nekā katrs piektais respondents (21 %, +1 procentpunkts) apgalvo, ka ir ziņojis par šo gadījumu, savukārt liels vairākums (78 %, -1 procentpunkts) norāda, ka nav ziņojis par to.

Visās dalībvalstīs lielākā daļa respondentu apgalvo, ka nav ziņojuši par korupcijas lietu, ar kuru viņi saskārās vai kurā viņi bija liecinieki. To respondentu īpatsvars, kuri neziņoja, svārstās no 97 % Grieķijā, 90 % Slovēnijā un 89 % Lietuvā līdz 53 % Dānijā un 54 % gan Nīderlandē, gan Spānijā.

Turpretī četrās dalībvalstīs vismaz četri no desmit respondentiem ziņo, ka ir ziņojuši par korupcijas gadījumu, proti, Dānijā (47 %), Nīderlandē (46 %), kā arī Luksemburgā (44 %) un Spānijā (43 %).

QC10: Vai jūs par to ziņojāt kādam vai nē? (ES27) (%)
Atteikums (SPONTĀNIJA) 1



Nr. 78

Jā ▲ 1

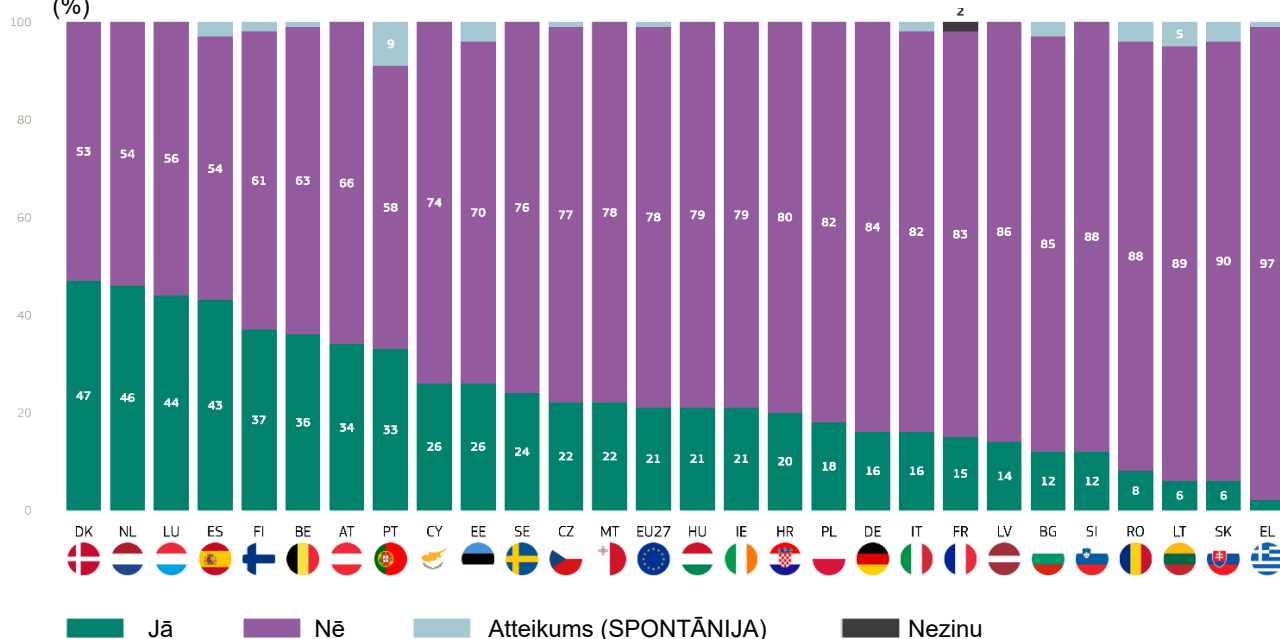
Nē ▼ 1

Atteikums [SPONTANEOUS] =

Nezinu =

▲▼ (2026. gada februāris – 2025. gada janvāris/februāris)

QC10: Vai jūs par to ziņojāt kādam vai nē? (%)



38 QC10. Vai jūs par to ziņojāt kādam vai nē?

Eiropas Komisijas īstenojamā Eiropas Komisijas Nr. 573
iedzīvotāju attieksme pret korupciju ES 2026. gadā

Lai gan to respondentu īpatsvars, kuri ziņoja par korupciju, ar ko viņi saskārās vai bija liecinieki, ir salīdzinoši zems, pastāv dažas atšķirības starp sociālajām un demogrāfiskajām grupām:

- Respondenti, kuri ir pabeiguši izglītību 20 vai vairāk gadu vecumā, biežāk apgalvo, ka ir ziņojuši par šo gadījumu (23 %), nekā tie, kuri ir pabeiguši izglītību agrāk (20 % to respondentu vidū, kuri ir pabeiguši izglītību 15 vai jaunākā vecumā, un to respondentu vidū, kuri ir 16–19 gadus veci).
- Bezdarbnieki (24 %) visbiežāk apgalvo, ka ir ziņojuši par korupcijas gadījumu. Turpretī mājsaimniecībās dzīvojošām personām (16 %), studentiem (18 %) un pensionētiem respondentiem (19 %) ir mazāka iespēja ziņot par lietu.
- Respondenti, kuri visbiežāk saskaras ar grūtībām apmaksāt savus rēķinus, biežāk apgalvo, ka ir ziņojuši par šo gadījumu (24 %), nekā tie, kuri laiku pa laikam saskaras ar šādām grūtībām (17 %).

QC10 Vai jūs par to ziņojāt kādam vai nē? (% - ES)

	Jā	Nē	Atteikums (SPONTĀN IJA)	Nezinu
ES-27	21	78	1	0
Dzimums				
Cilvēks	20	78	2	0
Sieviete	22	77	0	1
Vecums				
15-24	23	77	0	0
25-39	22	76	1	1
40-54	21	78	1	0
>=55	20	78	2	0
Izglītība (beigās)				
<=15	20	79	1	0
16-19	20	78	2	0
>=20	23	76	0	1
Joprojām mācās	19	81	0	0
Sociālprofesionālā kategorija				
Pašnodarbināta persona	21	79	0	0
Vadītāji	22	76	0	2
Citas baltas apkakles	23	76	1	0
Fiziskā darba strādnieki	22	77	1	0
Mājas ļaudis	16	84	0	0
Bezdarbnieks	24	71	5	0
Pensionējies(-usies)	19	79	2	0
Skolēni	18	81	1	0
Grūtības apmaksāt rēķinus				
Lielāko daļu laika	24	75	1	0
Laiku pa laikam	17	81	2	0
Gandrīz nekad / nekad	23	76	1	0
Pieredzējusi vai pieredzējusi korupcija				
Jā, pieredzējuši	25	72	2	1
Jā, liecinieks	20	79	1	0
Jūs zināt kādu, kurš ņem kukuļus				
Jā	23	76	1	0
Nē	17	80	2	1

2. Izpratne par to, kur ziņot par korupciju

Vairāk nekā puse eiropiešu apgalvo, ka nezina, kur ziņot par korupcijas gadījumu.

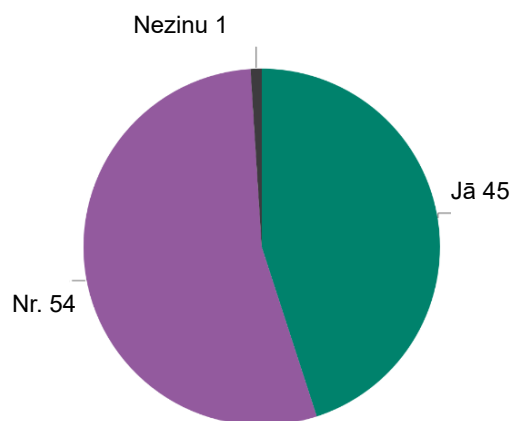
Visiem respondentiem tika jautāts, vai viņi zinātu, kur ziņot par korupcijas gadījumu, ja viņi to piedzīvotu vai būtu liecinieki.³⁹

Visās dalībvalstīs lielākā daļa respondentu (54 %, –1 procentpunkts) apgalvo, ka viņi zinātu, kur ziņot par korupcijas gadījumu.

Attiecībā uz tendencēm mazāk respondentu apgalvo, ka viņi nezina, kur ziņot par korupciju, kas gadu gaitā pakāpeniski palielinās.

Kopš 2019. gada decembra absolūts vairākums respondentu ir konsekventi pauduši šādu viedokli, un laika gaitā tam ir bijušas tikai nelielas atšķirības.

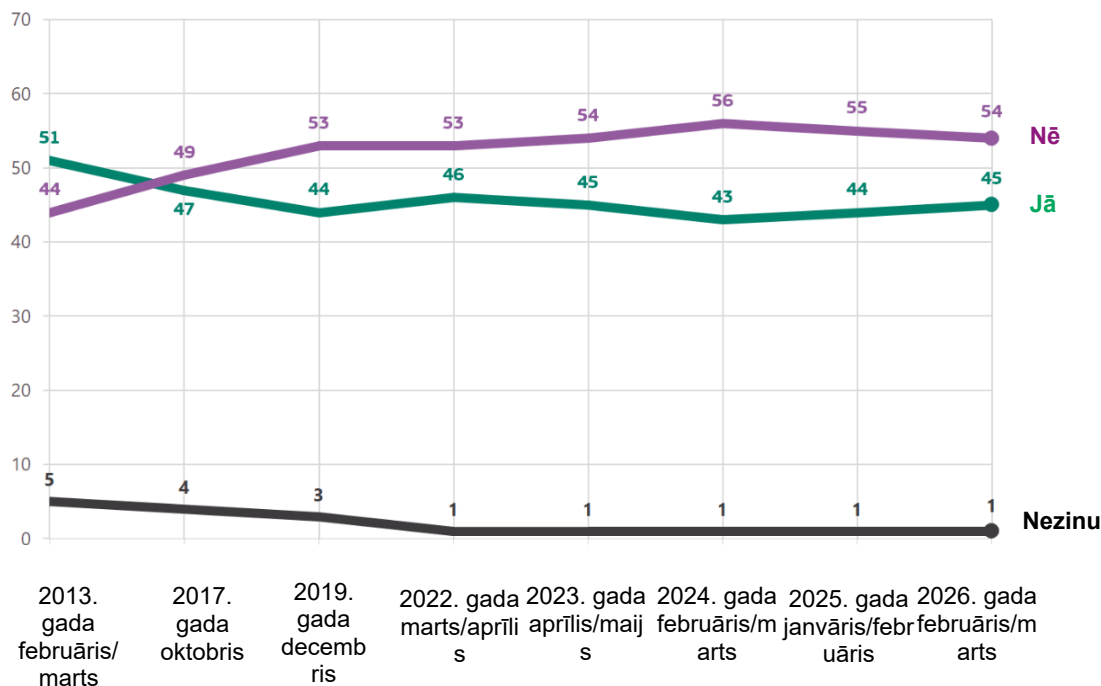
QC7: Ja jūs piedzīvotu vai būtu liecinieks korupcijas gadījumam, vai jūs zinātu, kur par to ziņot? (ES27) (%)



Jā ▲ 1
Nē ▼ 1
Nezinu =

▲▼ (2025. gada februāris/marts - 2025. gada janvāris/februāris)

QC7 Ja jūs pieredzētu vai būtu liecinieks korupcijas gadījumam, vai jūs zinātu, kur par to ziņot? (% - ES)



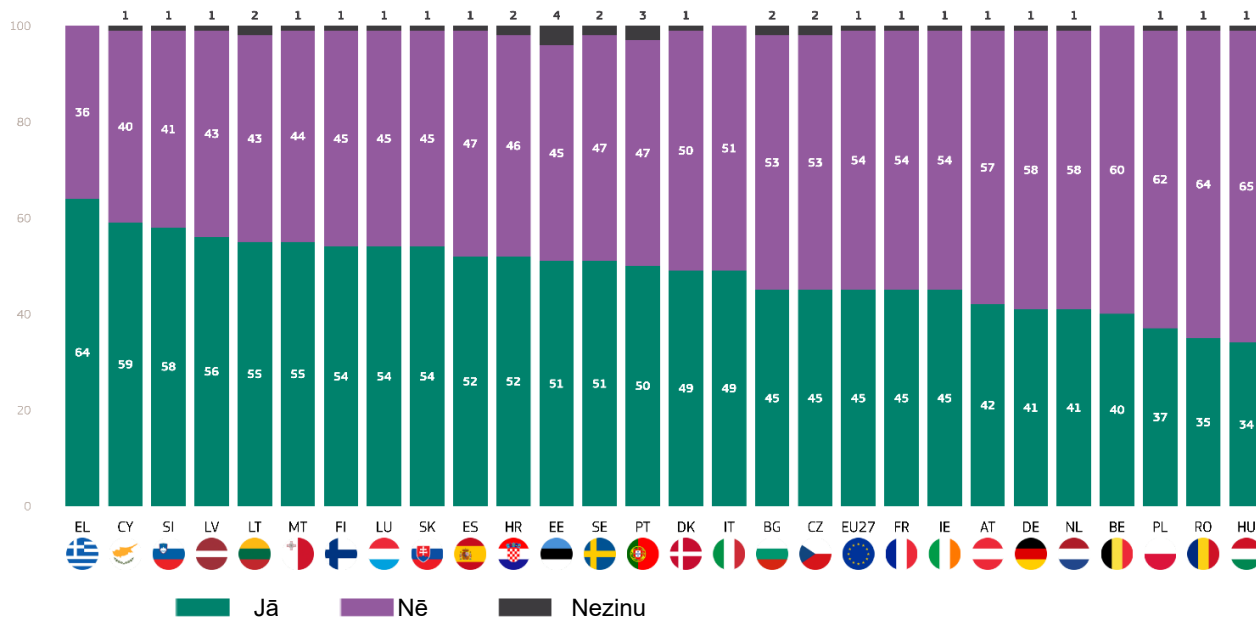
39 QC7. Ja jūs piedzīvotu vai būtu liecinieks korupcijas gadījumam, vai jūs zinātu, kur par to ziņot?

Eurobarometra speciālaptauja Nr. 573
Iedzīvotāju attieksme pret korupciju ES 2026. gadā

14 dalībvalstīs vismaz puse respondentu apgalvo, ka viņi zinātu, kur ziņot par korupcijas gadījumu, ja viņi to piedzīvotu vai būtu liecinieki. Šis viedoklis ir visizplatītākais Grieķijā (64 %), Kiprā (59 %) un Slovēnijā (58 %).

Turpretī pārējās 14 dalībvalstīs vismaz puse respondentu norāda, ka nezina, kur ziņot par korupciju. Vislielākais informētības trūkums ir Ungārijā (65 %) un Rumānijā (64 %), kur reģistrēts vislielākais to respondentu īpatsvars, kuri apgalvo, ka nezina, kur ziņot par korupcijas lietu.

QC7: Ja jūs piedzīvotu vai būtu liecinieks korupcijas gadījumam, vai jūs zinātu, kur par to ziņot? (%)



Salīdzinājumā ar 2025. gadu vairāk respondentu apgalvo, ka zinātu, kur ziņot par korupcijas gadījumu, ja viņi pieredzētu vai būtu liecinieki vienam no 16 dalībvalstīm. Lielākais pieaugums ir vērojams Igaunijā (51 %, + 6 procentpunkti), kam seko Latvija (56 %, + 5 procentpunkti) un Polija (37 %, + 5 procentpunkti).

Turpretī sešās dalībvalstīs ir samazinājusies informētība par to, kur ziņot par korupciju. Visievērojamākais samazinājums reģistrēts Maltā (55 %, -5 procentpunkti), Nīderlandē (41 %, -4 procentpunkti) un Spānijā (52 %, -4 procentpunkti).

QC7: Ja jūs piedzīvotu vai būtu liecinieks korupcijas gadījumam, vai jūs zinātu, kur par to ziņot? (%)

		EU27	EE	LV	PL	CZ	EL	LT	PT	DE	IT	SK	FI	FR	HU	SI	BG	LU	AT	BE	CY	HR	SE	DK	IE	RO	ES	NL	MT
Jā	2026. gada februāris/marts	45	51	56	37	45	64	55	50	41	49	54	54	45	34	58	45	54	42	40	59	52	51	49	45	35	52	41	55
	Δ 2025. gada janvāris/februāris	+1	+6	+5	+5	+4	+4	+4	+4	+3	+3	+3	+2	+2	+2	+2	+1	+1	=	=	=	=	=	-1	-1	-1	-4	-4	-5
Nē	2026. gada februāris/marts	54	45	43	62	53	36	43	47	58	51	45	45	54	65	41	53	45	57	60	40	46	47	50	54	64	47	58	44
	Δ 2025. gada janvāris/februāris	-1	-5	-5	-5	-4	-3	-5	-5	-3	-2	-3	-1	-2	-2	-2	=	=	=	=	=	=	-1	-1	+2	+2	+1	+4	+5
Nezinu	2026. gada februāris/marts	1	4	1	1	2	0	2	3	1	0	1	1	1	1	1	2	1	1	0	1	2	2	1	1	1	1	1	1
	Δ 2025. gada janvāris/februāris	=	-1	=	=	=	-1	+1	+1	=	-1	=	-1	=	=	=	+1	-1	=	=	=	+1	+1	-1	-1	=	=	=	
	2026. gada februāris/marts																												
	Δ 2025. gada janvāris/februāris																												

Eiropas Komisijas sociālpētījuma Nr. 573
Iedzīvotāju attieksme pret korupciju ES 2026. gadā

Sociāldemogrāfiskā analīze liecina, ka:

- Vīriešiem (47 %) ir nedaudz lielāka iespēja nekā sievietēm (43 %) ziņot, zinot, kur to darīt.
- Respondenti vecumā no 40 līdz 54 gadiem visbiežāk apgalvo, ka zina, kur ziņot par korupcijas gadījumu (48 %). Turpretī gados jaunāki respondenti vecumā no 15 līdz 24 gadiem vismazāk ziņo par to, kur ziņot par korupciju (37 %).
- Puse respondentu, kas pabeiguši izglītību 20 vai vairāk gadu vecumā (50 %), salīdzinājumā ar 41 % respondentu, kas pabeiguši izglītību 15 vai jaunāku gadu vecumā.

QC7 Ja jūs pieredzētu vai būtu liecinieks korupcijas gadījumam, vai jūs zinātu, kur par to ziņot? (% - ES)

	Jā	Nē	Nezinu
ES-27	45	54	1
Dzimums			
Cilvēks	47	52	1
Sieviete	43	56	1
Vecums			
15-24	37	62	1
25-39	43	56	1
40-54	48	51	1
>=55	47	52	1
Izglītība (beigās)			
<=15	41	57	2
16-19	44	55	1
>=20	50	49	1
Joprojām mācās	34	65	1
Sociālprofesionālā kategorija			
Pašnodarbināta persona	52	47	1
Vadītāji	49	50	1
Citas baltas apkakles	46	53	1
Fiziskā darba strādnieki	45	54	1
Mājas laudis	37	62	1
Bezdarbnieks	48	51	1
Pensionējies(-usies)	45	53	2
Skolēni	37	62	1
Grūtības apmaksāt rēķinus			
Lielāko daļu laika	44	58	1
Laiku pa laikam	45	54	1
Gandrīz nekad / nekad	45	54	1
Pieredzējusi vai pieredzējusi korupcija			
Jā, pieredzējuši	68	32	0
Jā, liecinieks	52	47	1
Nē	45	54	1
Jūs zināt kādu, kurš ņem kukuļus			
Jā	58	40	2
Nē	44	55	1

3. Iemesli neziņošanai par korupciju

Grūtības pierādīt korupciju ir galvenais iemesls, kāpēc eiropieši uzskata, ka par šādiem gadījumiem netiek ziņots.

Respondentiem tika sniegts saraksts ar iespējamiem iemesliem, kāpēc cilvēki var nolemt neziņot par korupcijas gadījumu, un viņiem tika lūgts izvēlēties ne vairāk kā trīs iemeslus, kurus viņi uzskata par vissvarīgākajiem⁴⁰.

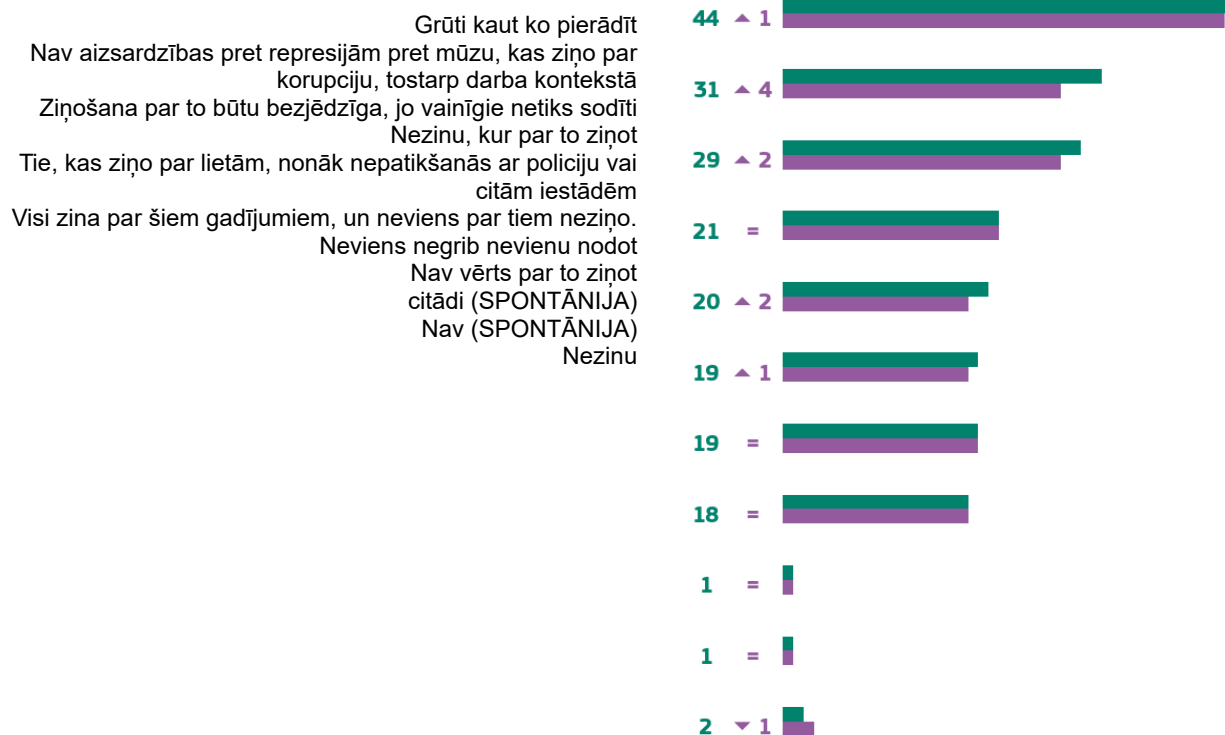
Visā ES visbiežāk minētais iemesls ir grūtības kaut ko pierādīt korupcijas lietās, ko minēja vairāk nekā četri no desmit respondentiem (44 %, +1 procentpunkts). Šis iemesls atspoguļo plaši izplatītās šaubas par ziņošanas par korupciju efektivitāti.

Vairāk nekā viena trešdaļa apgalvo, ka personām, kas ziņo par korupciju, nav aizsardzības pret represijām, tostarp darba kontekstā (31 %, +4 procentpunkti), savukārt gandrīz tāda pati proporcija uzskata, ka ziņošana par korupciju būtu bezjēdzīga, jo vainīgie netiktu sodīti (29 %, +2 procentpunkti),

Nedaudz vairāk kā katrs piektais respondents apgalvo, ka viņš

ziņot (21 %, bez izmaiņām). Atlikušos iemeslus izvēlas aptuveni katrs piektais respondents. Piektā daļa apgalvo, ka tie, kas ziņo par korupciju, nonāk nepatīkšanās ar policiju vai citām iestādēm (20 %, +2 procentpunkti). Gandrīz tāds pats respondentu īpatsvars apgalvo, ka visi zina par šiem gadījumiem un neviens par tiem neziņo (1,9 %, +1 procentpunkts) vai ka neviens nevēlas nevienu nodot (19 %, bez izmaiņām). Līdzīgs skaits respondentu uzskata, ka nav vērts ziņot par korupciju (18 %, bez izmaiņām).

QC11: Tālāk ir minēti daži iespējamie iemesli, kāpēc cilvēki var nolemt neziņot par korupcijas gadījumu. Lūdzu, pastāstiet tiem, kas, jūsuprāt, ir vissvarīgākie? (ES27) (%)



neziņotu par korupcijas gadījumu, jo nezinātu, kur par to

⁴⁰ QC11. Tālāk ir minēti daži iespējamie iemesli, kāpēc cilvēki var nolemt neziņot par korupcijas gadījumu. Lūdzu, pastāstiet tiem, kas, jūsuprāt, ir vissvarīgākie? (MAX. 3 ATJAUNINĀJUMI)

Eurobarometra speciālaptauja Nr. 573
Iedzīvotāju attieksme pret korupciju ES 2026. gadā

Visās dalībvalstīs, izņemot četras (Bulgāriju, Kipru, Maltu un Portugāli), grūtības kaut ko pierādīt ir visbiežāk minētais iemesls, kāpēc cilvēki var izvēlēties neziņot par korupciju. Šo iemeslu visbiežāk min respondenti Luksemburgā (60 %), Zviedrijā (59 %) un Francijā (55 %), bet vismazāk — Polijā (29 %), Rumānijā (30 %) un Spānijā (36 %).

Kiprā (54 %) un Maltā (42 %) visbiežāk minētais jautājums ir aizsardzība pret represijām tiem, kuri ziņo par korupciju, tostarp darba kontekstā, un otrs svarīgākais jautājums 11 dalībvalstīs. Izņemot Kipru un Maltu, respondenti visbiežāk šo iemeslu izvēlējās Nīderlandē (43 %), kā arī Zviedrijā (41 %) un Grieķijā (38 %).

Ziņošana par to būtu bezjēdzīga, jo šī atbildīgā persona netiks sodīta pirmajā vietā tikai Bulgārijā (42 %) un Portugālē (44 %). Respondenti visbiežāk min šo punktu Grieķijā (48 %) un Kiprā (49 %). Turklāt tā ieņem otro vietu 12 dalībvalstīs.

Pārējie pieci iemesli nevienā dalībvalstī nav pirmajā vietā. Šo iemeslu dēļ vērā ņemamas piezīmes ir šādas:

Nezinu, kur ziņot, ierindojas otrajā vai trešajā vietā četrās dalībvalstīs. To min aptuveni trīs no desmit respondentiem Nīderlandē un Zviedrijā (abās 30 %), Francijā (29 %), Somijā (28 %) un Austrijā (27 %).

- Tie, kas ziņo par lietām, nonāk nepatīkšanās ar policiju vai citām iestādēm, un astoņas dalībvalstīs ierindojas otrajā vai trešajā vietā, un to min vismaz viena trešdaļa respondentu Kiprā (44 %), Bulgārijā (32 %), Slovākijā (35 %), Lietuvā un Maltā (abās 31 %).
- Lai gan to min 20 % eiropiešu, tos, kuri neziņo par gadījumiem, jo visi zina par korupciju, bet neviens par

- To cilvēku īpatsvars, kuri min, ka neviens nevēlas nevienu nodot, svārstās no 31 % Dānijā līdz 8 % Bulgārijā un Spānijā. Šis postenis ir arī otrais vai trešais četrās dalībvalstīs.
- Nav vērts ziņot, ka tā ierindojas otrajā vietā Austrijā (29 %) un trešajā vietā Portugālē (29 %) un Somijā (26 %).

QC11: Tālāk ir minēti daži iespējamie iemesli, kāpēc cilvēki var nolemt neziņot par korupcijas gadījumu. Lūdzu, pastāstiet tiem, kas, jūsuprāt, ir vissvarīgākie? (%)

	EU27	BE	BG	CZ	DK	DE	EE	IE	EL	ES	FR	HR	IT	CY	LV	LT	LU	HU	MT	NL	AT	PL	PT	RO	SI	SK	FI	SE
Grūti kaut ko pierādīt	44	49	38	49	50	48	39	44	50	36	55	36	37	38	41	42	60	40	36	50	50	29	39	30	42	43	54	59
Tiem, kuri ziņo par korupciju, tostarp darba kontekstā, nav aizsardzības pret represijām	31	31	31	25	28	30	26	30	38	32	31	25	33	54	32	30	33	30	42	43	23	28	17	25	29	28	22	41
Ziņošana par to būtu bezjēdzīga, jo vainīgie netiks sodīti	29	30	42	28	30	27	27	29	48	32	22	34	32	49	32	28	24	35	41	37	29	22	44	27	36	33	23	27
Nezinu, kur par to ziņot	21	25	16	12	27	20	15	21	14	20	29	13	17	11	16	13	19	20	11	30	27	13	21	16	16	19	28	30
Tie, kas ziņo par lietām, nonāk nepatīkšanās ar policiju vai citām iestādēm	20	17	32	25	10	20	21	17	27	25	14	21	21	44	22	31	26	24	31	21	23	24	17	18	24	35	9	9
Visi zina par šiem gadījumiem, un neviens par tiem neziņo	19	16	25	23	10	14	13	17	38	14	17	28	26	21	19	19	13	25	28	12	22	19	15	24	23	28	14	15
Neviens negrib nevienu nodot	19	20	8	17	31	26	21	19	21	8	23	24	10	10	23	25	24	19	16	19	27	24	13	17	19	20	17	19
Nav vērts par to ziņot citādi (SPONTĀNIJA)	19	20	8	17	31	26	21	19	21	8	23	24	10	10	23	25	24	19	16	19	27	24	13	17	19	20	17	19
Nav (SPONTĀNIJA)	18	17	19	17	20	18	18	25	18	24	8	27	16	17	18	17	12	25	26	18	29	16	29	20	25	22	26	21
Nezinu	1	0	0	0	1	2	2	0	1	0	1	1	0	0	0	1	0	0	0	0	1	0	1	0	0	0	0	1
	1	1	1	2	2	2	2	1	0	1	1	1	2	0	1	1	1	0	1	0	3	1	1	1	0	0	2	3
	2	2	3	3	6	4	8	3	0	2	3	1	1	1	3	1	2	1	2	1	4	3	5	2	1	2	6	2

Biežāk pieminētais 1. punkts
2. visbiežāk pieminētais punkts
3. visbiežāk pieminētais vienums

to neziņo, min vairāk nekā viena ceturtdaļa respondentu Grieķijā (38 %), Horvātijā, Maltā (28 %) un Itālijā (26 %).

Eiropas Komisijas īstenojamā Eiropas Barometra speciālaptauja Nr. 573
Iedzīvotāju attieksme pret korupciju ES 2026. gadā

Salīdzinājumā ar 2025. gadu izmaiņas valstu līmenī atšķiras pēc iemesla.

Respondentu skaits, kuri izvēlējās "nezinu, kur par to ziņot", palielinājās astoņās dalībvalstīs, jo īpaši Kiprā (11 %, +5 procentpunkti) un Portugālē (21 %, +5 procentpunkti). Šis īpatsvars samazinājās 13 dalībvalstīs, un vislielākais kritums tika reģistrēts Itālijā (17 %, -4 procentpunkti), Maltā (11 %, -4 procentpunkti) un Zviedrijā (30 %, -4 procentpunkti).

Attiecībā uz kategoriju "grūti kaut ko pierādīt" respondentu skaits, kuri izvēlējās šo kategoriju, palielinājās 17 dalībvalstīs, jo īpaši Austrijā (50 %, +8 procentpunkti). Turpretī tas samazinājās astoņās dalībvalstīs, un vislielākais samazinājums reģistrēts Dānijā (50 %, -9 procentpunkti).

Iemesls "ziņot par to būtu bezjēdzīgi, jo vainīgie netiks sodīti" 17 dalībvalstīs ir minēts biežāk nekā 2025. gadā, un lielākais pieaugums novērots Bulgārijā (42 %, +8 procentpunkti) un Kiprā (49 %, +8 procentpunkti). Šis īpatsvars samazinājās sešās dalībvalstīs, jo īpaši Francijā (22 %, -3 procentpunkti), Latvijā (32 %, -3 procentpunkti) un Austrijā (29 %, -3 procentpunkti).

17 dalībvalstīs, jo īpaši Slovēnijā (35 %, +10 procentpunkti), Luksemburgā (26 %, +9 procentpunkti) un Kiprā (44 %, +7 procentpunkti), palielinājās to respondentu skaits, kuri minēja, ka "personas, kas ziņo par lietām, nonāk nepatikšanās ar policiju vai citām iestādēm". Tas samazinājās astoņās dalībvalstīs, un lielākais samazinājums reģistrēts Rumānijā (18 %, -4 procentpunkti).

Salīdzinājumā ar 2025. gadu respondenti 13 dalībvalstīs biežāk min "ikviens zina par šiem gadījumiem, un neviens par tiem neziņo", un lielākais pieaugums reģistrēts Maltā (28 %, +8 procentpunkti). Turpretī šis īpatsvars samazinājās desmit dalībvalstīs, un lielākais samazinājums tika novērots Kiprā (21 %, -5 procentpunkti) un Luksemburgā (13 %, -5 procentpunkti).

Eiropas Komisijas speciālraportā Nr. 573
 Iedzīvotāju attieksme pret korupciju ES 2026. gadā

QC11: Tālāk ir minēti daži iespējamie iemesli, kāpēc cilvēki var nolemt neziņot par korupcijas gadījumu. Lūdzu, pastāstiet tiem, kas, jūsuprāt, ir vissvarīgākie? (%)

	EU27	BE	BG	CZ	DK	DE	EE	IE	EL	ES	FR	HR	IT	CY	LV	LT	LU	HU	MT	NL	AT	PL	PT	RO	SI	SK	FI	SE
Nezinu, kur par to ziņot	21	25	16	12	27	20	15	21	14	20	29	13	17	11	16	13	19	20	11	30	27	13	21	16	16	19	28	30
2026. gada februāris/marts	=	=	▼2	▲2	▼2	▲2	▼1	=	=	▼1	▼2	▲2	▼4	▲5	▲1	▼1	▲1	▼3	▼4	▲2	=	=	▲5	▼2	▼2	▼3	=	▼4
Grūti kaut ko pierādīt	44	49	38	49	50	48	39	44	50	36	55	36	37	38	41	42	60	40	36	50	50	29	39	30	42	43	54	59
Δ 2025. gada janvāris/februāris	▲1	▲1	▼3	▲3	▼9	▼1	▲1	▲1	▲6	▼2	▲2	▼1	▼2	▲5	▲4	▼4	▲2	▼1	▲6	▲2	▲8	▲2	▲3	▲1	▲3	=	=	▲4
Ziņošana par to būtu bezjēdzīga, jo vainīgie netiks sodīti	29	30	42	28	30	27	27	29	48	32	22	34	32	49	32	28	24	35	41	37	29	22	44	27	36	33	23	27
2026. gada februāris/marts	▲2	▲6	▲8	▲3	▲1	▲3	▼1	▲3	▲5	▲3	▼3	▼2	▲4	▲8	▼3	▼2	▲1	▲2	▲5	▲2	▼3	▲3	▲3	▲1	=	=	=	=
Tie, kas ziņo par lietām, nonāk nepatīkšanās ar policiju vai citām iestādēm	20	17	32	25	10	20	21	17	27	25	14	21	21	44	22	31	26	24	31	21	23	24	17	18	24	35	9	9
Δ 2025. gada janvāris/februāris	▲2	▲5	▲2	▼2	▲3	=	▲1	▲2	▲3	▲6	▲2	▼1	▲2	▲7	▼1	▼3	▲9	▲6	▼4	▲1	=	▲4	▼2	▼4	▲4	▲10	▼1	▲2
Visi zina par šiem gadījumiem, un neviens par tiem neziņo.	19	16	25	23	10	14	13	17	38	14	17	28	26	21	19	19	13	25	28	12	22	19	15	24	23	28	14	15
2026. gada februāris/marts	▲1	=	▼2	▲4	▼4	▼1	▼1	=	▲1	▲1	▲1	▼3	▲1	▼5	▲1	▲2	▼5	▲1	▲8	=	▲5	▲1	▼1	=	▼1	▼2	▲2	▲2
Nav vērts par to ziņot	18	17	19	17	20	18	18	25	16	24	8	27	16	17	18	17	12	25	26	18	29	16	29	20	25	22	26	21
2026. gada februāris/marts	=	▼3	▼1	▼1	▼1	=	▼5	▼1	▼2	=	▼2	▼3	▲1	▼10	▼6	▼2	▼2	=	▲1	▼2	▼1	▲1	▲4	▼2	▼1	▼2	▲1	▼3
Tiem, kuri ziņo par korupciju, tostarp darba kontekstā, nav aizsardzības pret represijām	31	31	31	25	28	30	26	30	38	32	31	25	33	54	32	30	33	30	42	43	23	28	17	25	29	28	22	41
Δ 2025. gada janvāris/februāris	▲4	▲8	▲7	▲1	▲2	▲5	=	▲11	▲9	▲6	▲3	▲1	▲2	▲8	▲4	▼3	=	▲4	▲2	=	▼1	▲7	▼13	=	▲3	▲3	▲3	▲9
Neviens negrib nevienu nodot	19	20	8	17	31	26	21	19	21	8	23	24	10	10	23	25	24	19	16	19	27	24	13	17	19	20	17	19
2026. gada februāris/marts	=	▼3	=	▼1	▲4	▲3	=	▼1	▼2	▼3	▲2	▼1	=	▼3	▲1	▲4	▼1	▲1	=	▼3	=	▼2	▲1	▼1	▲1	▼2	▲4	▼4
citādi (SPONTĀNIJA)	1	0	0	0	1	2	2	0	1	0	1	1	0	0	0	1	0	0	0	0	1	1	0	0	0	0	0	1
2026. gada februāris/marts	=	▼1	=	=	▲1	▲2	=	=	▼1	▲1	▲1	=	=	=	=	=	=	=	=	▼1	=	=	▼1	▼1	▼1	=	▲1	
Nav (SPONTĀNIJA)	1	1	1	2	2	2	2	1	0	1	1	1	2	0	1	1	1	0	1	0	3	1	1	1	0	0	2	3
2026. gada februāris/marts	=	▼1	▲1	▲1	▼1	=	=	=	=	▲1	▲1	=	▲1	=	▲1	=	▲1	=	▼2	=	▲1	=	=	=	▼1	=	▼1	
Nezinu	2	2	3	3	6	4	8	3	0	2	3	1	1	1	3	1	2	1	2	1	4	3	5	2	1	2	6	2
2026. gada februāris/marts	▼1	▼1	▲1	▼2	▲3	▼1	=	=	=	▼1	▼2	=	▼2	▼2	▼1	=	▼1	=	▼4	=	▲1	▼1	▲2	=	=	=	=	=
Δ 2025. gada janvāris/februāris	=	=	=	=	=	=	=	=	=	=	=	=	=	=	=	=	=	=	=	=	=	=	=	=	=	=	=	
2026. gada februāris/marts	=	=	=	=	=	=	=	=	=	=	=	=	=	=	=	=	=	=	=	=	=	=	=	=	=	=	=	
Δ 2025. gada janvāris/februāris	=	=	=	=	=	=	=	=	=	=	=	=	=	=	=	=	=	=	=	=	=	=	=	=	=	=	=	
2026. gada februāris/marts	=	=	=	=	=	=	=	=	=	=	=	=	=	=	=	=	=	=	=	=	=	=	=	=	=	=	=	
Δ 2025. gada janvāris/februāris	=	=	=	=	=	=	=	=	=	=	=	=	=	=	=	=	=	=	=	=	=	=	=	=	=	=	=	
2026. gada februāris/marts	=	=	=	=	=	=	=	=	=	=	=	=	=	=	=	=	=	=	=	=	=	=	=	=	=	=	=	
Δ 2025. gada janvāris/februāris	=	=	=	=	=	=	=	=	=	=	=	=	=	=	=	=	=	=	=	=	=	=	=	=	=	=	=	

Iemesls “nav vērts par to ziņot” ir biežāk minēts piecās dalībvalstīs, un lielākais pieaugums novērots Portugālē (29 %, +4 procentpunkti). Turpretī tas samazinājās 19 dalībvalstīs, jo īpaši Kiprā (17 %, -10 procentpunkti) un Latvijā (18 %, -6 procentpunkti).

Uzskats, ka “nepastāv aizsardzība pret represijām tiem, kas ziņo par korupciju, tostarp darba kontekstā”, 20 dalībvalstīs tiek minēts biežāk nekā 2025. gadā, jo īpaši Īrijā (30 %, +11 procentpunkti). Tajā pašā laikā šis īpatsvars samazinājās trīs

dalībvalstīs, un lielākais samazinājums tika reģistrēts Portugālē (17 %, -13 procentpunkti).

Visbeidzot, tā iemesla dēļ, ka neviens nevēlas nevienu nodot, vienošanās palielinājās deviņās dalībvalstīs, jo īpaši Dānijā (31 %, +4 procentpunkti). Turpretī tas samazinājās 13 dalībvalstīs, un lielākais samazinājums reģistrēts Somijā (17 %, -4 procentpunkti) un Zviedrijā (19 %, -4 procentpunkti).

Eiropas Komisijas speciālaptauja Nr. 573
Iedzīvotāju attieksme pret korupciju ES 2026. gadā

Rezultāti ir līdzīgi visās sociāldemogrāfiskajās grupās ar dažām atšķirībām:

- Tie, kas pārtraukuši mācības vecumā virs 20 gadiem, visticamāk, teiks, ka cilvēki var nolemt neziņot par korupciju, jo ir grūti kaut ko pierādīt (46 %). Arī vadītāji (49 %) un studenti (47 %) varētu sniegt šādu atbildi.
- Tie, kuriem lielākoties ir grūtības samaksāt rēķinus (33%), bezdarbnieki un vadītāji (abi 34%), visticamāk, teiks, ka tiem, kuri ziņo par korupciju, tostarp darba kontekstā, nav aizsardzības pret represijām.
- Tie, kuriem visbiežāk ir grūtības samaksāt rēķinus (35 %), un pašnodarbinātie (34 %) visbiežāk apgalvo, ka ziņošana par korupciju būtu bezjēdzīga, jo vainīgie netiks sodīti.
- Visbeidzot, personas vecumā no 15 līdz 24 gadiem (25 %), studenti (24 %) un vadītāji (23 %) biežāk nekā citas grupas apgalvo, ka cilvēki nezina, kur ziņot par gadījumiem.

QC11 Tālāk ir minēti daži iespējamie iemesli, kāpēc cilvēki var nolemt neziņot par korupcijas gadījumu. Lūdzu, pastāstiet tiem, kas, jūsuprāt, ir vissvarīgākie?

	Grūti kaut ko pierādīt	Tiem, kuri ziņo par korupciju, tostarp darba kontekstā, nav aizsardzības pret represijām	Ziņošana par to būtu bezjēdzīga, jo vainīgie netiks sodīti	Nezinu, kur par to ziņot
ES-27	44	31	29	21
Dzimums				
Cilvēks	44	31	30	19
Sieviete	43	30	29	22
Vecums				
15-24	46	27	29	25
25-39	45	32	30	22
40-54	43	3	31	19
>=55	42	31	28	20
Izglītība (beigās)				
<=15	38	27	31	20
16-19	42	30	29	19
>=20	46	34	29	22
Joprojām mācās	50	30	30	26
Sociālprofesionālā kategorija				
Pašnodarbināta persona	43	32	34	19
Vadītāji	49	34	28	23
Citas baltas apkakles	42	32	30	18
Fiziskā darba strādnieki	42	28	29	2
Mājas ļaudis	37	28	28	21
Bezdarbnieks	44	34	30	22
Pensionējis(-usies)	43	3	28	20
Skolēni	47	29	30	24
Grūtības apmaksāt rēķinus				
Lielāko daļu laika	39	33	35	21
Laiku pa laikam	42	3	32	20
Gandrīz nekad / nekad	45	31	27	21
Pieredzējusi vai pieredzējusi korupcija				
Jā, pieredzējuši	35	36	38	13
Jā, liecinieks	39	34	34	14
Nē	44	31	29	21
Jūs zināt kādu, kurš ņem kukuļus				
Jā	43	36	40	16
Nē	44	30	28	21

4. Uzticēšanās līmenis iestādēm

Policija ir vienīgā iestāde, kurai vairāk nekā puse uzticas, lai izskatītu sūdzības par korupcijas gadījumu.

Respondentiem tika arī jautāts, kurai iestādei viņi visvairāk uzticēsies, lai izskatītu sūdzību par korupcijas lietu.⁴¹

Kopumā policija ir uzticamākā iestāde visā Eiropas Savienībā. Gandrīz seši no desmit respondentiem apgalvo, ka uzticētos policijai izskatīt šādu sūdzību (59 %, -2 procentpunkti). Šī ir vienīgā iestāde, kurai uzticas lielākā daļa respondentu.

Aptuveni ceturtdaļa uzticas tiesu sistēmai, tostarp tiesām, tribunāliem un prokuratūrām (24 %, +1 procentpunkts). Specializētām korupcijas apkarošanas aģentūrām uzticas katrs piektais respondents (20 %, +1 procentpunkts).

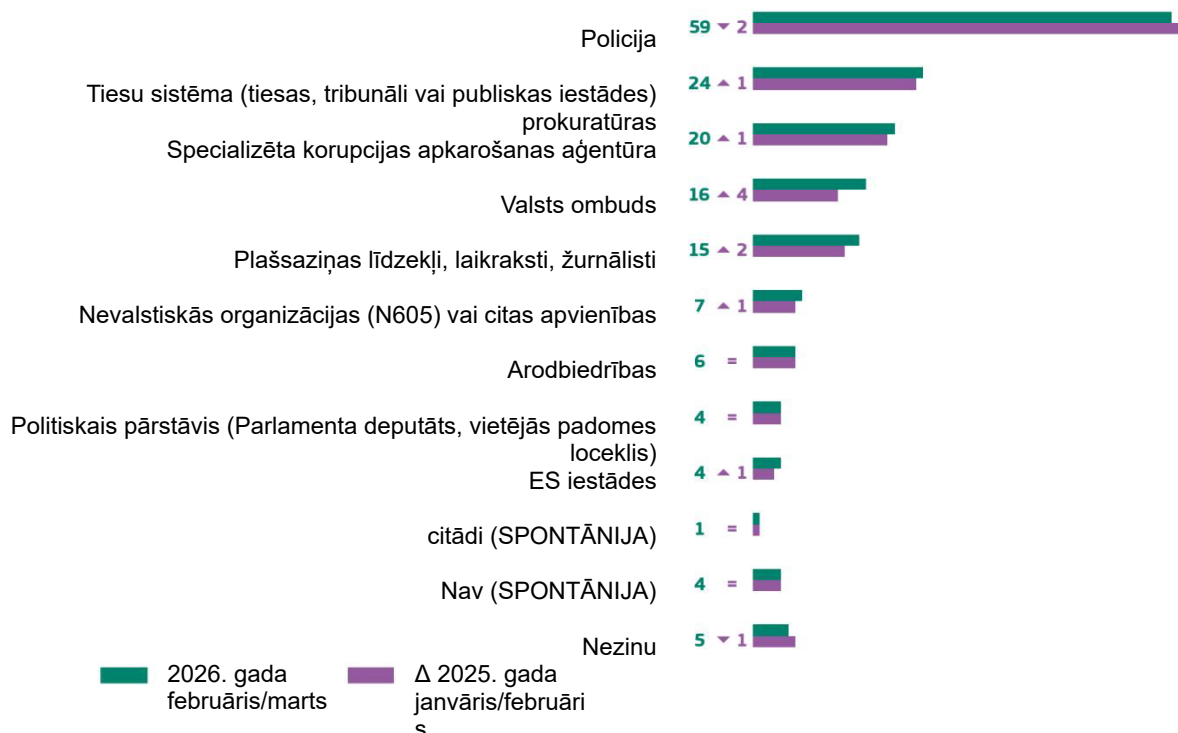
Zemāks uzticēšanās līmenis ir izteikts attiecībā uz citām iestādēm. Aptuveni katrs sestais respondents min valsts ombudu (16 %, +4 procentpunkti), savukārt medijiem, tostarp laikrakstiem un žurnālistiem, uzticas 15 % (+2 procentpunkti).

Mazāk nekā viens no desmit respondentiem uzticas visām atlikušajām iestādēm: nevalstiskās organizācijas (NVO) vai citas apvienības (7 %, +1 procentpunkts), arodbiedrības (6 %, bez izmaiņām), politiskais pārstāvis, piemēram, parlamenta

deputāts vai vietējais padomnieks (4 %, bez izmaiņām) un ES iestādes (4 %, +1 procentpunkts).

Visbeidzot, 4 % respondentu apgalvo, ka neuzticas nevienai no uzskaitītajām iestādēm (bez izmaiņām), savukārt 5 % apgalvo, ka nezina (-1 procentpunkts).

QC8: Un, ja jūs vēlētos sūdzēties par šo korupcijas gadījumu, kam jūs uzticētos visvairāk, lai to risinātu? (%)



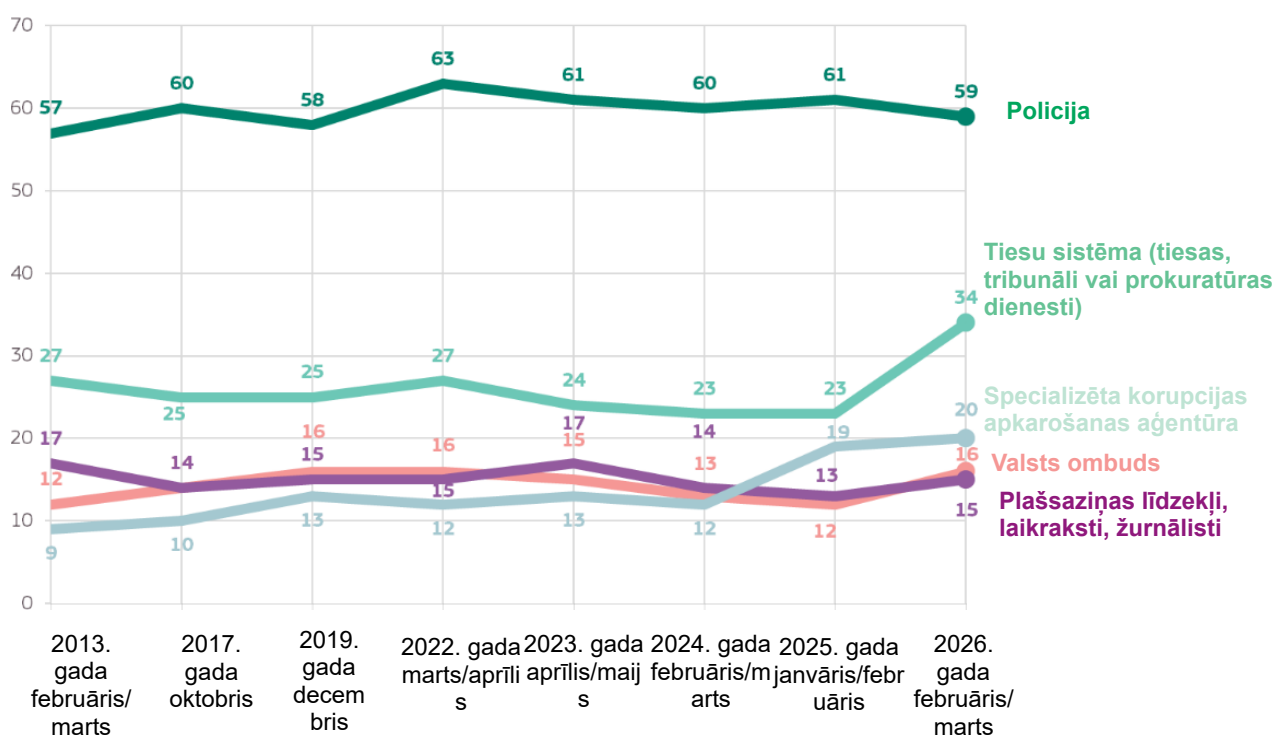
41 QC8. Un, ja jūs vēlētos sūdzēties par šo korupcijas gadījumu, kam jūs uzticētos visvairāk, lai to risinātu?

Eiropas Komisijas speciālaptauja Nr. 573
Iedzīvotāju attieksme pret korupciju ES 2026. gadā

Lai gan uzticēšanās līmenis lielākajai daļai iestāžu kopš 2013. gada kopumā ir saglabājies stabils, uzticēšanās specializētām korupcijas apkarošanas aģentūrām šajā periodā ir ievērojami palielinājusies, kopumā palielinoties par desmit procentpunktiem. Šis pieaugums ir īpaši izteikts kopš 2024. gada (no 12 % līdz 19 % 2026. gadā).

Visbeidzot, kopš 2025. gada uzticēšanās tiesu sistēmai ir ievērojami palielinājusies, proti, par 11 procentpunktiem.

QC8 Un, ja jūs vēlētos sūdzēties par šo korupcijas gadījumu, kam jūs uzticētos visvairāk, lai to risinātu? (Iespējami vairāki atbilstoši varianti) (% no ES)



Eiropas Komisijas speciālaptauja Nr. 573
Iedzīvotāju attieksme pret korupciju ES 2026. gadā

Visās dalībvalstīs respondenti, visticamāk, teiks, ka viņi visvairāk uzticētos policijai, ja viņi vēlētos sūdzēties par korupcijas gadījumu. Vislielākais uzticības policistiem īpatsvars reģistrēts Somijā (79 %), Dānijā (73 %) un Čehijā (70 %).

Iestādes nav starp trim visbiežāk minētajām iestādēm nevienā dalībvalstī. Tomēr ir vērts atzīmēt, ka salīdzinoši lielais to respondentu skaits, kuri min "arodbiedrības", Zviedrijā (21 %).

20 dalībvalstīs vismaz puse respondentu apgalvo, ka uzticēsies policijai, kas izskatīs viņu sūdzību. Turpretī respondenti vismazāk pauduši šādu uzticēšanos Maltā (39 %), Bulgārijā (40 %) un Latvijā (43 %).

Tiesu sistēma (tiesas, tribunāli vai prokuratūras dienesti) ir otrā - vai trešā - uzticamākā iestāde 16 dalībvalstīs. Uzticēšanās tiesu sistēmai ir īpaši augsta Zviedrijā (63 %), kas ir vienīgā valsts, kurā lielākā daļa respondentu min šo iestādi.

Specializētās korupcijas apkarošanas aģentūras⁴² ieņem otro vai trešo vietu 11 dalībvalstīs, un īpaši augsts līmenis reģistrēts Horvātijā (38 %).

Valsts ombuds ieņem otro vai trešo vietu 13 dalībvalstīs, jo īpaši Nīderlandē, kur to min 39 %.

15 dalībvalstīs plašsaziņas līdzekļi, tostarp laikraksti un žurnālisti, ierindojas otrajā vai trešajā vietā starp iestādēm, kurām visvairāk uzticas izskatīt sūdzības par korupciju. Vislielākais plašsaziņas līdzekļus pieminējošu personu īpatsvars ir Kiprā (29 %), Dānijā (27 %), kam seko Bulgārija un Slovākija (abās 26 %).

Ungārijā NVO ieņem trešo vietu (17 %). Pēc Ungārijas NVO visbiežāk minētas Slovākijā (16 %).

QAC8: Un, ja jūs vēlētos sūdzēties par šo korupcijas gadījumu, kam jūs uzticētos visvairāk, lai to risinātu? (%)

	EU27	BE	BG	CZ	DK	DE	EE	IE	EL	ES	FR	HR	IT	CY	LV	LT	LU	HU	MT	NL	AT	PL	PT	RO	SI	SK	FI	SE
Policija	59	58	40	70	73	60	62	56	67	58	58	44	64	51	43	47	66	44	39	55	54	62	56	44	54	54	79	67
Tiesu sistēma (tiesas, tribunāli vai prokuratūras dienesti)	24	26	10	6	41	28	19	10	34	33	25	15	15	17	7	9	30	20	12	35	28	16	22	9	10	13	32	63
Specializēta pretkorupcijas aģentūra	20	0	0	0	0	0	0	0	15	22	38	20	0	34	31	0	0	25	0	30	10	22	28	32	0	0	0	0
Valsts ombuds	16	14	13	15	23	23	10	30	32	9	9	11	9	22	16	1	12	17	23	39	19	9	9	6	15	26	20	37
Plašsaziņas līdzekļi, laikraksti, žurnālisti	15	19	26	17	27	15	17	12	14	9	16	19	12	29	18	21	16	15	19	19	25	11	16	12	10	26	10	26
Nevalstiskās organizācijas (NVO) vai citas apvienības	7	9	7	6	9	9	4	11	7	2	10	9	5	11	5	5	9	17	12	7	15	3	2	9	8	16	5	13
Arodbiedrības	6	13	3	4	17	5	4	6	5	4	8	2	5	4	5	1	9	5	5	17	7	2	2	3	4	3	11	21
Politiskais pārstāvis (Parlamenta deputāts, vietējās padomes loceklis)	4	6	4	3	6	6	3	7	2	2	3	3	2	8	1	1	2	7	6	7	12	4	2	6	1	6	4	7
ES iestādes	4	5	7	2	7	3	3	4	8	4	2	10	2	14	7	5	4	13	13	4	6	3	1	4	7	7	6	10
citādi (SPONTĀNIJA)	1	1	1	0	1	2	2	1	2	0	1	1	0	1	1	1	2	0	1	0	2	0	1	1	2	1	1	0
Nav (SPONTĀNIJA)	4	3	14	5	1	3	6	5	6	4	4	4	3	8	6	11	1	7	9	1	6	5	1	10	11	2	1	1
Nezinu	5	3	9	8	2	3	7	6	1	5	5	7	4	5	5	3	3	7	3	1	4	9	10	8	3	6	3	1

- 1. visbiežāk pieminētais punkts
- 2. visbiežāk pieminētais punkts
- 3. visbiežāk pieminētais vienums

Visas pārējās iestādes, arodbiedrības, politiskie pārstāvji (Parlamenta deputāti vai vietējo pašvaldību deputāti) un ES

42 Ir svarīgi atzīmēt, ka šis punkts tika ierosināts tikai respondentiem Austrijā, Spānijā, Francijā, Horvātijā, Itālijā, Lietuvā, Latvijā, Maltā, Polijā.

Eiropas Komisijas speciālaptaujas Nr. 573
Iedzīvotāju attieksme pret korupciju ES 2026. gadā

Salīdzinājumā ar 2025. gadu 11 dalībvalstīs ir palielinājies to respondentu īpatsvars, kuri apgalvo, ka uzticēsies policijai, lai izskatītu sūdzības par korupcijas gadījumiem. Lielākais pieaugums ir vērojams Polijā (62 %, +6 procentpunkti), Grieķijā (67 %, +5 procentpunkti) un Ungārijā (44 %, +5 procentpunkti). 15 dalībvalstīs šādu viedokli tagad pauž mazāk respondentu, jo īpaši Vācijā (60 %, -9 procentpunkti).

17 dalībvalstīs respondenti biežāk nekā 2025. gadā apgalvo, ka uzticas tiesu sistēmai, lai izskatītu sūdzību par korupciju, savukārt septiņās dalībvalstīs šis īpatsvars ir samazinājies. Lielākais pieaugums ir reģistrēts Portugālē (22 %, +7 procentpunkti), savukārt lielākais samazinājums ir novērots Nīderlandē (35 %, -3 procentpunkti) un Maltā (12 %, -3 procentpunkti).

NVO uzticas lielāks respondentu skaits 19 dalībvalstīs. Lielākais pieaugums ir reģistrēts Slovākijā (16 %, +7

procentpunkti), savukārt lielākais samazinājums ir Maltā (12 %, -4 procentpunkti).

To respondentu īpatsvars, kuri min plašsaziņas līdzekļus, tostarp laikrakstus un žurnālistus, ir palielinājies 17 dalībvalstīs un samazinājies sešās dalībvalstīs. Visbūtiskākais pieaugums ir vērojams Kiprā (29 %, +7 procentpunkti), savukārt lielākais samazinājums ir reģistrēts Slovēnijā (10 %, -4 procentpunkti).

Valsts ombuda piezīmju skaits ir palielinājies 20 dalībvalstīs, un vislielākais pieaugums ir vērojams Grieķijā (32 %, +10 procentpunkti). Turpretī samazinājums ir novērots sešās dalībvalstīs, lai gan visi samazinājumi joprojām ir ierobežoti – no viena līdz diviem procentpunktiem.

Citas būtiskas izmaiņas salīdzinājumā ar 2025. gadu ir šādas:

QC8: Un, ja jūs vēlētos sūdzēties par šo korupcijas gadījumu, kam jūs uzticētos visvairāk, lai to risinātu? (%)

		EU27	BE	BG	CZ	DK	DE	EE	IE	EL	ES	FR	HR	IT	CY	LV	LT	LU	HU	MT	NL	AT	PL	PT	RO	SI	SK	FI	SE
Policija	2026. gada	59	58	40	70	73	60	62	56	67	58	58	44	64	51	43	47	66	44	39	55	54	62	56	44	54	54	79	67
	Δ 2025. gada	▼2	▲2	▲2	▲4	▼3	▼9	▼1	▼1	▲5	▼5	▼1	=	▼2	▼6	▼2	▼5	▼6	▲5	▼2	▼7	▼1	▲6	▲2	▲1	▲3	▼8	▲1	▲1
Tiesu sistēma (tiesas, tribunāli vai prokuratūras dienesti)	2026. gada	24	26	10	6	41	28	19	10	34	33	25	15	15	17	7	9	30	20	12	35	28	16	22	9	10	13	32	63
	Δ 2025. gada	▲1	▲2	▲1	▲1	▲3	▲4	▼1	▲3	▲3	=	▲2	▲3	▲1	▲3	▲1	▲2	▲2	▲2	▲2	▼4	▼1	▼1	▼1	=	▲1	▲7	▼1	▲6
Neoficiālas organizācijas (NGG) vai citas apvienības	2026. gada	7	9	7	6	9	9	4	11	7	2	10	9	5	11	5	5	9	17	12	7	15	3	2	9	8	16	5	13
	Δ 2025. gada	▲1	▲2	▲1	▲1	▲3	▲4	▼1	▲3	▲3	=	▲2	▲3	▲1	▲3	▲1	▲2	▲2	▲2	▲2	▼4	▼1	▼1	▼1	=	▲1	▲7	▼1	▲6
Plašsaziņas līdzekļi, laikraksti, žurnālisti	2026. gada	15	19	26	17	27	15	17	12	14	9	16	19	12	29	18	21	16	15	19	19	25	11	16	12	10	26	10	26
	Δ 2025. gada	▲2	▼3	▲3	▲3	▲1	▲5	▲1	=	▲3	=	▲3	▼2	▲1	▲7	▲2	▲3	▲4	▼1	▼2	▼1	▲2	▲3	▲6	▲2	▼4	=	▲1	
Valsts ombuds	2026. gada	16	14	13	15	23	23	10	30	32	9	9	11	9	22	16	1	12	17	23	39	19	9	9	6	15	26	20	37
	Δ 2025. gada	▲4	▼2	▲1	▲4	▲5	▲7	▼1	▲3	▲10	▲3	▲2	▲3	▲2	▲2	▲6	=	▲4	▲4	▼2	▼2	▲3	▲1	▲4	▼1	▼1	▲1	▲5	▲7
Politisks reprezentatīvs (Parlamenta deputāts, vietējās padomes loceklis)	2026. gada	4	6	4	3	6	6	3	7	2	2	3	2	8	1	1	2	7	6	7	12	4	2	6	1	6	4	7	
	Δ 2025. gada	=	▲1	▲2	▲1	▲1	▲2	▼1	▲3	=	▲1	▲1	▼1	=	▲1	▼1	▲1	▼2	▲1	▼2	▼2	=	=	=	▼2	▲1	▲2	▲1	▲3
Specializēta korupcijas apkarošanas aģentūra	2026. gada	20	0								15	22	38	20		34	31		25		30	10	22	28	32				
	Δ 2025. gada	▲1	-								▲2	▲2	▼7	=	▲3	▲1			▼5		▲2	▲1	▼2	▼4	▲6				
Arod biedrības	2026. gada	6	13	3	4	17	5	4	6	5	4	8	2	5	4	5	1	9	5	5	17	7	2	2	3	4	3	11	21
	Δ 2025. gada	=	▲1	▲1	=	▲2	▲1	▼2	▲2	▲2	▲1	=	▼2	=	▲2	▲2	▼1	▼4	=	▲4	▼4	=	▲1	=	▲1	=	=	▲2	
ES iestādes	2026. gada	4	5	7	2	7	3	3	4	8	4	2	10	2	14	7	5	4	13	13	4	6	3	1	4	7	7	6	10
	Δ 2025. gada	▲1	▲1	▲3	▲1	▲2	▲1	▼1	▲2	▲4	▲2	▲1	▲3	=	▲7	▲1	▲3	=	▲3	▲2	▼1	=	▲1	=	▲1	▲3	▼1	▲3	
Citi {SPONTANEOUS}	2026. gada	1	1	1	0	1	2	2	1	2	0	1	1	0	1	1	1	2	0	1	0	2	0	1	1	2	1	1	0
	Δ 2025. gada	=	=	=	=	▲1	=	▲1	▲1	=	▲1	▲1	▼1	▲1	▼1	=	=	=	=	▼1	=	=	=	▼1	▲2	▲1	=	=	
Nav {SPONTĀNIJA}	2026. gada	4	3	14	5	1	3	6	5	6	4	4	4	3	8	6	11	1	7	9	1	6	5	1	10	11	2	1	1
	Δ 2025. gada	=	=	▲4	=	=	=	▲1	▼1	=	=	▲3	=	▼5	▲1	▼1	▼2	▼2	▲1	=	▲1	▼2	▼1	▲2	▲2	▼1	▲1	▼1	
Nezinu	2026. gada	5	3	9	8	2	3	7	6	1	5	5	7	4	5	5	3	3	7	3	1	4	9	10	8	3	6	3	1
	Δ 2025. gada	▼1	▼2	▼1	▼3	=	▼2	=	▼2	▼1	=	▼1	▲4	▼2	▲2	▼2	▼1	▲1	▼1	▼2	▼1	▼1	▲2	▼2	▲2	=	=	▼1	=

Eurobarometra speciālaptauja Nr. 573
Iedzīvotāju attieksme pret korupciju ES 2026. gadā

- Uzticēšanās politiskajam pārstāvim (Parlamenta deputātam vai pašvaldības deputātam) nevienā dalībvalstī nav mainījies vairāk kā par trim procentpunktiem.
- To respondentu skaits, kuri minēja specializētas korupcijas apkarošanas aģentūras, Slovēnijā palielinājās par sešiem procentpunktiem (32 %) un Horvātijā samazinājās par septiņiem procentpunktiem (38 %).
- Luksemburgā un Austrijā uzticēšanās arodbiedrībām ir samazinājusies par četriem procentpunktiem (attiecīgi 9 % un 7 %) un ieguvusi četrus procentpunktus Nīderlandē (17 %).
- Uzticēšanās ES iestādēm, lai izskatītu sūdzības par korupciju, Grieķijā ir palielinājusies par četriem procentpunktiem (8 %).

Eiropas Komisijas sociālā aptauja Nr. 573
Iedzīvotāju attieksme pret korupciju ES 2026. gadā

Sociāldemogrāfiskā analīze sniedz šādas atziņas:

- Jo ilgāk respondents palika izglītībā, jo lielāka iespēja, ka viņš uzticēsies dažādām iestādēm, izņemot policiju. Uzticība policijai ir visaugstākā to personu vidū, kuras ir pabeigušas izglītību 15 gadu vecumā vai jaunākas (65 %).

pensionāri ir grupas, kas, visticamāk, uzticas policijai (61 % un 63 %), savukārt vadītāji, visticamāk, uzticas tiesu sistēmai (30 %). Vadītāji ir arī grupa, kas, visticamāk, uzticēsies specializētām korupcijas apkarošanas aģentūrām (24 %).

QC8: Un, ja jūs vēlētos sūdzēties par šo korupcijas gadījumu, kam jūs uzticētos visvairāk, lai to risinātu? (%)					
	Policija	Tiesu sistēma (tiesas, tribunāli vai prokuratūras)	Specializēta korupcijas apkarošanas aģentūra	Plašsaziņas līdzekļi, laikraksti, žurnālisti	Valsts ombuds
ES-27	59	24	20	15	16
Dzimums					
Cilvēks	58	26	24	7	16
Sieviete	60	22	19	13	15
Vecums					
15-24	56	24	21	18	12
25-39	54	26	2	16	16
40-54	60	24	20	16	7
>=55	62	23	18	13	15
Izglītība (beigās)					
<=15	65	18	14	9	8
16-19	59	2	19	14	14
>=20	57	29	24	18	21
Joprojām mācās	58	24	19	18	14
Sociālprofesionālā kategorija					
Pašnodarbināta persona	60	26	23	19	17
Vadītāji	57	30	24	7	20
Citas baltas apkakles	58	24	22	16	18
Fiziskā darba strādnieki	57	23	20	14	14
Mājas ļaudis	61	19	15	11	10
Bezdarbnieks	55	25	20	19	14
Pensionējies(-usies)	63	22	16	12	18
Skolēni	58	24	20	18	13
Grūtības apmaksāt rēķinus					
Lielāko daļu laika	52	19	28	18	13
Laiku pa laikam	58	21	19	15	13
Gandrīz nekad / nekad	60	26	19	15	17
Pieredzējusi vai pieredzējusi korupcija					
Jā, pieredzējuši	46	24	26	15	17
Jā, liecinieks	41	24	28	22	17
Nē	60	24	19	15	15
Jūs zināt kādu, kurš ņem kukuļus					
Jā	49	25	28	23	20
Nē	60	24	19	44	15

Lasāmības labad tiek parādīti tikai tie posteņi, kurus atlasījuši vismaz 10 % respondentu ES līmenī.

- Uzticēšanās dažādām iestādēm, lai risinātu korupcijas problēmu sociāli profesionālajās grupās, ir neviendabīga. Piemēram, mājsaimnieces un

Secinājums

2026. gada apsekojuma konstatējumi liecina, ka vairāk nekā septiņi no desmit eiropiešiem joprojām uzskata, ka korupcija viņu valstī ir plaši izplatīta. Tas ir vēl par diviem procentpunktiem vairāk nekā iepriekšējā gadā. Kopš pagājušā gada priekšstats par plaši izplatītu korupciju ir palielinājies 17 dalībvalstīs, un vislielākais pieaugums novērots Beļģijā un Francijā. Uzskati ES atšķiras, un gandrīz visi respondenti Grieķijā uzskata, ka korupcija ir plaši izplatīta, savukārt Somijā un Dānijā tikai aptuveni divi no desmit respondentiem apgalvo to pašu.

Eiropieši lielā mērā uzskata, ka korupcija ir plaši izplatīta politiskajās un administratīvajās iestādēs. Vairāk nekā puse respondentu uzskata, ka korupcija ir plaši izplatīta politisko partiju vidū, un gandrīz tikpat daudz respondentu to pašu saka par politiķiem valsts, reģionālā un vietējā līmenī. Bieži tiek minētas arī ar publisko iepirkumu un būvniecību saistītas darbības, piemēram, publiskā iepirkuma līgumu slēgšanas tiesību piešķiršana un atļauju izsniegšana. Lai gan priekšstati par korupciju šajās jomās svārstās starp apsekojuma viļņiem, tie joprojām dominē respondentu viedokļos, uzsverot pastāvīgās bažas par integritāti lēmumu pieņemšanas procesos, kas ietver politisko ietekmi un publiskos resursus.

Tiek uzskatīts, ka korupcija ietekmē arī sabiedriskos pakalpojumus, lai gan retāk nekā politiskās iestādes. Aptuveni katrs ceturtais piemin veselības aprūpi un tiesībsardzību. Mazāk uzmanības pievērsts sociālajai labklājībai un izglītībai, bet aptuveni katrs desmitais joprojām uzskata, ka šajās nozarēs pastāv korupcija.

Trīs no desmit eiropiešiem ziņo, ka ikdienā jūtas personīgi pakļauti korupcijai. Šis īpatsvars saglabājas stabils visā ES, bet slēpj lielas atšķirības starp valstīm, ar daudz augstāku līmeni vairākās dienvidu un austrumu dalībvalstīs un daudz zemāku līmeni Ziemeļeiropā.

Rezultāti liecina par skaidru saikni starp korupcijas uztveri par plaši izplatītu un sajūtu, ka korupcija to ietekmē personīgi: valstīs, kurās korupcija tiek uzskatīta par izplatītāku, respondenti arī biežāk apgalvo, ka tā ietekmē viņu ikdienas dzīvi.

Aptuveni seši no desmit eiropiešiem apgalvo, ka nekad nav pieņemami dot naudu, dāvanas vai labvēlību, lai kaut ko iegūtu no sabiedriskajiem pakalpojumiem. Respondenti, visticamāk, noraidīs šādu praksi Portugālē, Spānijā un Francijā.

Tomēr aptuveni viena trešdaļa respondentu, kas ir par diviem procentpunktiem vairāk nekā 2025. gadā, uzskata, ka vismaz viena no šīm praksēm noteiktos apstākļos ir pieņemama, un tas nozīmē, ka ir apvērsts pagājušajā gadā panāktais pieņemamības samazinājums.

Attieksme pret korupciju atšķiras atkarībā no personiskās saskarsmes. Respondenti, kuri ir saskārušies ar korupciju vai

bijuši tās liecinieki, retāk apgalvo, ka šāda prakse ir nepieņemama, savukārt viens no sešiem respondentiem uzskata, ka korupcija nekad nav pieņemama.

Tikai neliela daļa eiropiešu uzskata, ka viņu valsts centieni apkarot korupciju ir efektīvi, un šādu viedokli pauž mazāk nekā katrs ceturtais respondents. Tajā pašā laikā liela daļa respondentu uzskata, ka augsta - līmeņa korupcijas lietas netiek pietiekami izskatītas, un tam piekrīt gandrīz septiņi no desmit respondentiem.

Eiropieši joprojām ir skeptiski noskaņoti attiecībā uz valstu korupcijas apkarošanas centienu efektivitāti. Mazāk nekā četri no desmit respondentiem uzskata, ka pasākumi tiek piemēroti objektīvi, ka kriminālvajāšana efektīvi attur no koruptīvas rīcības vai ka valstu valdībām izdodas apkarot korupciju. Lielākā daļa uzskata, ka augsta - līmeņa korupcijas lietas netiek pienācīgi izskatītas. Šos viedokļus pastiprina plaši izplatītā vienošanās, ka kukuļošana un personīgie sakari joprojām ir izplatīti veidi, kā piekļūt publiskiem līgumiem un amatiem, un tas norāda uz pastāvīgām bažām par taisnīgumu, pārskatatbildību un izpildi sabiedriskajā dzīvē.

Korupcija tiek plaši uztverta kā šķērslis godīgai konkurencei. Lielākā daļa respondentu uzskata, ka pārāk - ciešas saiknes starp uzņēmējdarbību un politiku noved pie korupcijas, un vairāk nekā divas trešdaļas apgalvo, ka favorītisms un korupcija kavē uzņēmumu konkurenci. Gandrīz divas trešdaļas arī piekrīt, ka korupcija ir daļa no uzņēmējdarbības kultūras viņu valstī, un vairāk nekā puse uzskata, ka politiskie sakari ir nepieciešami, lai gūtu panākumus uzņēmējdarbībā. Šie uzskati joprojām ir īpaši spēcīgi vairākās dienvidu un austrumu dalībvalstīs, bet mazāk izplatīti Ziemeļeiropā.

Policija joprojām ir uzticamākā iestāde cīņā pret korupciju. Gandrīz seši no desmit eiropiešiem (59 %, -2 procentpunkti) apgalvo, ka visvairāk uzticēsies policijai, lai tā izskatītu sūdzību par korupciju, padarot to par vienīgo iestādi, kurai uzticas vairākums.

Ziņošana par korupciju joprojām ir izņēmums, nevis norma. Gandrīz astoņi no desmit respondentiem, kuri saskārās ar korupciju vai bija tās liecinieki, par to neziņoja, un vairāk nekā puse eiropiešu apgalvo, ka nezinātu, kur ziņot par lietu, ja tā būtu notikusi. Ziņošana ir īpaši reta tādās valstīs kā Grieķija, Latvija un Slovākija, kur pieteicās mazāk nekā viens no desmit. Turpretī vismaz katrs trešais ziņoja par šo gadījumu Dānijā, Nīderlandē un Luksemburgā, kas liecina par lielāku uzticēšanos ziņošanas mehānismiem vai lielāku pilsoniskās atbildības sajūtu.

Grūtības pierādīt korupciju joprojām ir visbiežāk minētais iemesls, kāpēc cilvēki neziņo par gadījumiem, kam seko bažas par atriebību un uzskats, ka ziņošana būtu bezjēdzīga, jo vainīgie netiktu sodīti. Citi šķēršļi ir zināšanu trūkums par to, kur ziņot, bailes no negatīvām sekām un sociālais

spiediens. Šie konstatējumi norāda uz strukturāliem un uztveres šķēršļiem, kas turpina apdraudēt ziņošanu.

Lai gan daudzi eiropieši uzskata, ka korupcija ir plaši izplatīta, tieša saskarsme joprojām ir samērā reta. Katrs divdesmitais respondents apgalvo, ka pagājušajā gadā ir saskāries ar korupcijas incidentiem vai bijis to liecinieks.

Visās socio-demogrāfiskajās grupās priekšstati par korupciju ir plaši izplatīti, taču joprojām pastāv būtiskas atšķirības. Gados vecāki respondenti, personas ar zemāku izglītības līmeni un personas, kas saskaras ar finansiālām grūtībām, biežāk uzskata korupciju par plaši izplatītu un jūtas personīgi ietekmētas. Pieredze saistībā ar korupciju — gan tiešu, gan netiešu — pastāvīgi tiek saistīta ar augstākām bažām un mazāku uzticēšanos iestādēm. Lai gan vīrieši un sievietes kopumā pauž lielā mērā līdzīgus viedokļus, joprojām pastāv atšķirības tādās jomās kā informētība par ziņošanas kanāliem un uzticēšanās iestādēm.

Kopumā konstatējumi liecina, ka korupcija joprojām ir galvenā problēma Eiropas iedzīvotājiem. Lai gan lielākā daļa joprojām noraida korumpētu praksi, dažos kontekstos joprojām pastāv iecietība, un uzticēšanās korupcijas apkarošanas centienu efektivitātei joprojām ir ierobežota. Rezultāti uzsver, cik svarīga ir redzama izpilde, efektīva aizsardzība tiem, kas ziņo par korupciju, skaidrāki ziņošanas kanāli un pastāvīgi centieni stiprināt integritāti un pārskatatbildību, lai novērstu plaisu starp iedzīvotāju gaidām un viņu novērtējumu par to, kā korupcija tiek risināta visā Eiropas Savienībā.

Tehniskās specifikācijas

No 2026. gada 5. februāra līdz 5. martam Verian Belgium pēc Eiropas Komisijas Komunikācijas ģenerāldirektorāta nodaļas "Sabiedriskā doma unamp; Pilsoņu iesaiste" pieprasījuma veica Eiropas Komisijas aptaujas 105.1. kārtu.

105.1. vilnis aptver attiecīgo Eiropas Savienības dalībvalstu valstspiederīgos, kuri dzīvo katrā no 27 dalībvalstīm un ir 15 gadus veci vai vecāki.

Pamata izlases dizains, ko izmanto visās valstīs, ir stratificēts vairākposmu, nejaušs (iespējamība) viens. Katrā valstī izlases rāmi vispirms stratificē pēc NUTS reģioniem un katrā reģionā pēc urbanitātes mērījuma (DEGURBA). Izlases punktu skaits katrā stratā atspoguļo strata populāciju 15+. Otrajā posmā izlases punkti tika ņemti ar varbūtību, kas ir proporcionāla to 0+ populācijas lielumam no katra strata. Tādējādi izlases aptver visu apsekoto valstu teritoriju saskaņā ar Eurostat NUTS II (vai līdzvērtīgu) un saskaņā ar attiecīgo tautību iedzīvotāju sadalījumu lielpilsētu, pilsētu un lauku teritorijās⁴³.

Katrā no atlasītajiem paraugu ņemšanas punktiem pēc nejaušības principa tika izraudzīta sākuma koordināta un reversās ģeokodēšanas rīks, ko izmanto, lai noteiktu koordinātai tuvāko adresi. Šī adrese bija izlases pastaigu sākuma adrese. Citas adreses (ikviena N adrese) tika izvēlētas, izmantojot standarta "nejaušā maršruta" procedūras no sākotnējās adreses. Katrā mājsaimniecībā respondentu izvēlējās pēc nejaušības principa. Pieeja atlasei pēc nejaušības principa bija atkarīga no mājsaimniecības lieluma. Piemēram, mājsaimniecībām, kurās ir vairāk nekā divi 15 locekļi, skripts tika izmantots, lai atlasītu vai nu informatoru (personu, kas atbild uz pārbaudītāja anketas jautājumiem), vai otru tiesīgo locekli mājsaimniecībā. Mājsaimniecībām ar trim vairāk nekā 15 locekļiem skripts tika izmantots, lai izvēlētos vai nu informatoru (1/3 no laika), vai divus citus atbilstošus mājsaimniecības locekļus (2/3 no laika). Ja tika izvēlēti abi pārējie locekļi, intervētājam tika lūgts vai nu jaunākais, vai vecākais. Skripts nejauši piešķirtu atlasītajam vai vecākajam ar vienādu varbūtību. Šis process turpinās četriem mājsaimniecības locekļiem, kas vecāki par 15 gadiem, pēc nejaušības principa lūdzot jaunākos, otrs jaunākos un vecākos. Mājsaimniecībām ar pieciem 15+ biedriem mēs atgriezāmies pie noteikuma par pēdējo dzimšanas dienu.

Ja neviens no mājsaimniecības locekļiem nesazinājās vai izvēlētais respondents nebija pieejams (aizņemts), intervētājs atkārtoti apmeklēja to pašu mājsaimniecību ne vairāk kā trīs reizes (kopā četri saziņas mēģinājumi).

Intervētāji nekad iepriekš nenorāda, ka pārbaude tiek veikta Eiropas Komisijas vārdā; pēc pieprasījuma tās var sniegt šo informāciju, tiklīdz apsekojums ir pabeigts.

Darbā pieņemšanas posms nedaudz atšķīrās Nīderlandē, Somijā un Zviedrijā. Pēdējās divās valstīs no adrešu vai iedzīvotāju reģistra tika atlasīta adrešu izlase katrā paraugu ņemšanas punktā (Somijā atlasīti neveic visos paraugu ņemšanas punktos, bet dažās valstīs ir sagaidāms, ka atbilstu īpatsvars uzlabosies). Adreses tika atlasītas pēc nejaušības principa. Pēc tam telefoniski sazinājās ar mājsaimniecībām un tās pieņēma darbā, lai piedalītos aptaujā. Nīderlandē tiek izmantots divu kadru RDD paraugs (mobilie un fiksētie numuri), jo nav pieejams visaptverošs iedzīvotāju reģistrs ar tālrunu numuriem. Skaitļu atlase abos kadrus tiek veikta nejauši, katram skaitlim iegūstot vienādu atlases varbūtību. Atšķirībā no Zviedrijas un Somijas paraugs nav sadalīts grupās.

43 Pilsētu un lauku klasifikācija, pamatojoties uz DEGURBA (<https://ec.europa.eu/eurostat/web/degree-of-urbanisation/background>)

Eiropas Komisijas speciālraportā Nr. 573
Iedzīvotāju attieksme pret korupciju ES 2026. gadā

Valstis	Iestādes	Nr. INTERVIJAS	FIELDWORK datumi		IEDZĪVOTĀJI 15+	PROPORCIJA ES27
Beļģija	MCM Beļģija	1 011	05/02/26	23/02/26	9892796	2.6%
Bulgārija	Kantar TNS BBSS	1 036	06/02/26	25/02/26	5534456	1.4%
Čehija	STEM/MARK	1 085	05/02/26	18/02/26	9172797	2.4%
Dānija	Mantle Dānija (Verian)	1 015	05/02/26	01/03/26	5022981	1.3%
Vācija	Mantle Vācija (Verian)	1 513	05/02/26	24/02/26	71818299	18.7%
Igaunija	B& B Research OÜ	1 003	05/02/26	24/02/26	1154359	0.3%
Īrija	B un A pētniecība	1 007	06/02/26	25/02/26	4338938	1.1%
Grieķija	Kantar Grieķija	1 020	05/02/26	22/02/26	9041201	2.4%
Spānija	Mantle Spain (Verian) (Spānijas mantija)	1 017	05/02/26	25/02/26	42189318	11.0%
Francija	MCM Francija	1 007	05/02/26	25/02/26	56855864	14.8%
Horvātija	Hendal	1 025	05/02/26	23/02/26	3319752	0.9%
Itālija	Testa punkts Italia	1 028	05/02/26	19/02/26	51784963	13.5%
Kipras Republika	CYMAR tirgus izpēte	506	05/02/26	25/02/26	818909	0.2%
Latvija	Kantar TNS Latvia	1 005	05/02/26	25/02/26	1579066	0.4%
Lietuva	Norstat LT	1 013	05/02/26	23/02/26	2467008	0.6%
Luksemburga	ILRES	506	05/02/26	21/02/26	566303	0.1%
Ungārija	Kantar Hoffmann	1 019	06/02/26	19/02/26	8199448	2.1%
Malta	MISCO Starptautiskā	518	05/02/26	24/02/26	493961	0.1%
Nīderlande	MCM Nīderlande Das	1 003	05/02/26	25/02/26	15228902	4.0%
Austrija	Österreichische Gallup Ins	1 005	05/02/26	24/02/26	7842929	2.0%
Polija	Research Collective	1 025	05/02/26	22/02/26	31082980	8.1%
Portugāle	Intercampus SA	1 032	05/02/26	25/02/26	9275958	2.4%
Rumānija	CSOP SRL	1 037	06/02/26	24/02/26	16034437	4.2%
Slovēnija	Mediana DOO	1 014	05/02/26	25/02/26	1811104	0.5%
Slovākija	MNFORCE	1 002	05/02/26	19/02/26	4557290	1.2%
Somija	Taloustutkimus Oy	1 002	05/02/26	27/02/26	4771619	1.2%
Zviedrija	Mantle Zviedrija (Verian)	1 040	05/02/26	25/02/26	8748126	2.3%
		26 494	05/02/26	01/03/26	383,603,764	100,00 %

* Jāatzīmē, ka šajā tabulā norādītais kopējais procentuālais daudzums noapaļošanas dēļ var pārsniegt 100 %.

Eiropas Komisijas speciālaptauja Nr. 573
Iedzīvotāju attieksme pret korupciju ES 2026. gadā

Intervēšanas režīms pa valstīm

Intervijas tika veiktas klātienē intervijās vai nu fiziski cilvēku mājās, vai izmantojot attālinātu video mijiedarbību attiecīgajā valsts valodā. Intervijas ar attālinātu video mijiedarbību ("tiešsaistes klātienē" jeb CAVI, datorizēta video intervēšana, tika veiktas tikai Čehijā, Dānijā, Maltā, Nīderlandē, Somijā un Zviedrijā).

	Valstis	KAPIJAS INTERVIJAS skaits	CAVI INTERVIJAS skaits	Kopā Nr. INTERVIJAS
BE	Beļģija	1011		1011
BG	Bulgārija	1036		1036
CZ	Čehija	1085		1085
D K	Dānija	706	309	1015
DE	Vācija	1513		1513
EE	Igaunija	1003		1003
IE	Īrija	1007		1007
EL	Grieķija	102		102
ES	Spānija	1017		1017
FR	Francija	1007		1007
HR	Horvātija	1025		1025
IT	Itālija	1028		1028
CY	Kipras Republika	413	93	506
LV	Latvija	1005		1005
LT	Lietuva	1013		1013
LU	Luksemburga	506		506
HU	Ungārija	1019		1019
MT	Malta	354	164	518
NL	Nīderlande	1003		1003
AT	Austrija	1005		1005
PL	Polija	1025		1025
PT	Portugāle	1032		1032
RO	Rumānija	1037		1037
SI	Slovēnija	1014		1014
SK	Slovākija	1002		1002
FI	Somija	702	300	1002
SE	Zviedrija	732	308	104
	KOPĀ ES27	25320	1174	26494

CAPI: Datorizēta personiskā intervija

CAVI: Datorizēta video intervija

Eiropas Komisijas speciālaptaujas Nr. 573
Iedzīvotāju attieksme pret korupciju ES 2026. gadā

Atbildes reakcijas rādītāji

Katrai valstij veic salīdzinājumu starp respondentu izlasi un visumu (t. i., valsts iedzīvotāju kopskaitu). Atsvarus izmanto, lai atbildes paraugu saskaņotu ar visumu pēc dzimuma pēc vecuma, reģiona un urbanizācijas pakāpes. F vai Eiropas aplēses (t. i., ES vidējais rādītājs), tiek koriģēti atsevišķu valstu svērumi, tos izsverot uz augšu vai uz leju, lai atspoguļotu to iedzīvotāju skaitu, kas vecāki par 15 gadiem, kā proporciju no ES iedzīvotāju skaita, kas vecāki par 15 gadiem.

Atbilžu īpatsvaru aprēķina, kopējo pilnīgo interviju skaitu dalot ar visu apmeklēto adrešu skaitu, izņemot tās, kas nav attiecināmas, bet ietver tās, kuru attiecināmība nav zināma. EUROBAROMETER apsekojuma 105.1. vilnī respondentu īpatsvars ES-27 valstīs, ko aprēķināja Verian Belgium, ir šāds:

	Valstis	CAPI RESPONSE RATE
BE	Beļģija	52.3%
BG	Bulgārija	43.4%
CZ	Čehija	62.7%
D K	Dānija	49.3%
DE	Vācija	31.4%
EE	Igaunija	59.8%
IE	Īrija	56.8%
EL	Grieķija	32.3%
ES	Spānija	42.7%
FR	Francija	37.4%
HR	Horvātija	47.4%
IT	Itālija	31.5%
CY	Kipras Republika	73.0%
LV	Latvija	63.2%
LT	Lietuva	44.4%
LU	Luksemburga	26.6%
HU	Ungārijar	57.2%
MT	Malta	80.8%
NL	Nīderlande	92.1%
AT	Austrija	46.9%
PL	Polija	47.2%
PT	Portugāle	48.3%
RO	Rumānija	47.8%
SI	Slovēnija	51.2%
SK	Slovākija	52.8%
FI	Somija	20.7%
SE	Zviedrija	82.1%

CAPI: Datorizēta personiskā intervija

Piezīmes

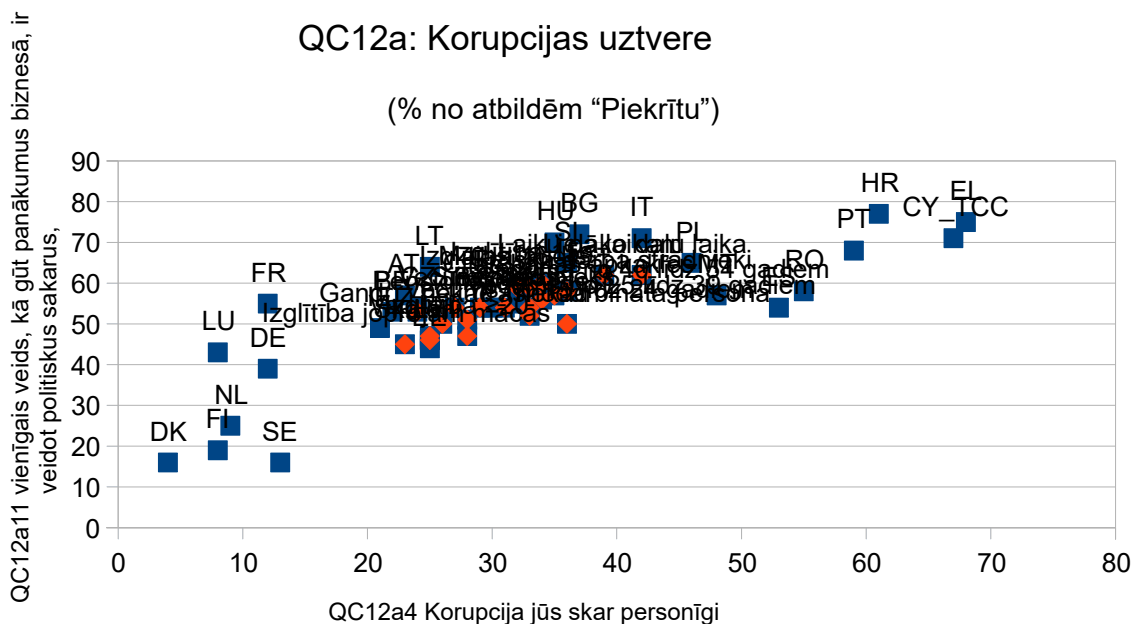
(Pjērs Dieumegards)

Ilustrācijas oriģinālā ir ļoti stereotipiskas. Izņemot alegoriskos taisnīguma attēlojumus ar viņas svāriem un āmuru, ir tikai vīriešu fotogrāfijas uzvalkos un saitēs, it kā korupcija būtu tikai vīriešu jautājums. Nebija vajadzības saglabāt šādus seksistiskus tēlus, tāpēc tika saglabāta tikai vāka fotogrāfija.

Saīsinājums attiecībā uz Kipru parasti ir CY, bet dažādos dokumentos tas ir norādīts kā "CY_TCC" (ar Kipras Republikas mazo karogu).

Korupcijas uztvere dažādās valstīs ievērojami atšķiras. Uzskats, ka korupcija skar personu, Grieķijā vai Kiprā ir gandrīz 20 reizes lielāks nekā Dānijā (12.a4. jautājums). Uzskats, ka ir vajadzīgi pareizi politiskie sakari, lai gūtu panākumus uzņēmējdarbībā, Grieķijā un Kiprā ir četras reizes lielāks nekā Dānijā (12.a11.QC). Starp šiem diviem mainīgajiem lielumiem pastāv cieša korelācija.

Mēs varam just līdzjūtību grieķiem vai kipriešiem, kuri cenšas saglabāt savu valsti, neraugoties uz šo korupciju.



Atšķirības starp valstīm ir daudz lielākas nekā atšķirības starp parastajām sociālajām grupām (dzimums, vecums, profesija, izglītības līmenis utt.), kas ir sagaidāms: būtu dīvaini, ja korupcija vienu dzimumu ietekmētu vairāk nekā otru vai jo īpaši jauniešus.