



Il-Kummissjoni



EUROBAROMETER SPEĊJALI 573

L-attitudnijiet tač- ċittadini lejn il- korruzzjoni fl-UE fl- 2026

Rapport ta' EUROBAROMETER

- ta' Frar ta' Marzu 2026



Ewrobarometru Speċjali 573
L-attitudnijiet ta' ċittadini lejn il-korruzzjoni fl-UE fl-2026

Dan l-istħarriġ intalab mill-Kummissjoni Ewropea, id-Direttorat Ġenerali għall-Ġustizzja u l-Konsumaturi (DG JUST) u għe kkoordinat mill-Kummissjoni Ewropea, id-Direttorat Ġenerali għall-Komunikazzjoni (DG COMM "Public Opinion & Citizens Engagement" Unit)

Dan id-dokument ma jirrapprezentax il-fehma tal-Kummissjoni Ewropea. L-interpretazzjonijiet u l-opinjoni jiet li jinsabu fih huma biss daww tal-awturi.

Numru tal-katalogu	DS-01-26-089 -EN-N
ISBN	978 -92-68-39370 -3
ISSN	2811 -9576
DOI	10.2838/8867731

© L-Unjoni Ewropea, 2026

<https://www.europa.eu/eurobarometer>

Kreditu għar-ritratti: Getty Immaġnijiet



*Europo
Demokratia
Esperanto*

Dokument imħejji minn Pierre Dieumegard għal [Europokune](#) - Europe Together - u [Europe-Democracy-Esperanto](#).

L-għan ta' dan id-dokument "provvizorju" huwa li aktar nies fl-Unjoni Ewropea jkunu jistgħu jsiru jafu bid-dokumenti prodotti mill-Unjoni Ewropea (u ffinanzjati mit-taxxi tagħhom).

Jekk ma jkunx hemm traduzzjonijiet, iċ-ċittadini jiġu esklużi mid-dibattitu.

Dan id-dokument "Eurobarometer" [kien jeżisti biss bl-Ingliż](#), f'fajl pdf. Mill-fajl inizjali, ħloqna fajl odt, ippreparat minn softwer Libre Office, għat-traduzzjoni awtomatika għal lingwi oħra. Ir-riżultati issa huma disponibbli [fil-lingwi uffiċjali kollha](#).

Huwa mixtieq li l-amministrazzjoni tal-UE tiegħu f'idejha t-traduzzjoni ta' dokumenti importanti. "Dokumenti importanti" mhumiex biss liġijiet u regolamenti, iżda wkoll l-informazzjoni importanti meħtieġa biex jittieħdu deċiżjonijiet infurmati flimkien.

Sabiex niddiskutu l-futur komuni tagħna flimkien, u biex nippermettu traduzzjonijiet affidabbli, il-lingwa internazzjonali Esperanto tkun utli ħafna minħabba s-sempliċità, ir-regolarità u l-preċiżjoni tagħha.

Ikkuntattjana:

* [Kontaktu nin - Ek! Epropo kune!](#)

<https://e-d-e.org/-Kontakti-EDE>

It-tabella tal-kontenut

Introduzzjoni.....	4
Metodoloġija.....	6
Sejbiet ewlenin.....	7
I. Perċezzjonijiet ġenerali tal-korruzzjoni.....	10
1. Kemm hi mifruxa l-korruzzjoni?.....	11
2. Livell ta' korruzzjoni fil-ħajja ta' kuljum.....	14
3. Aċċettabbiltà tal-korruzzjoni.....	20
4. Kemm hi mifruxa l-korruzzjoni f'oqsma differenti tas-soċjetà.....	27
5. Livell ta' korruzzjoni matul l-aħħar tliet snin.....	34
II. Attitudnijiet għall-korruzzjoni fid-dettall.....	37
1. Il-korruzzjoni fl-istituzzjonijiet pubbliċi.....	38
2. Il-korruzzjoni fin-negozju.....	48
3. It-trattament tal-korruzzjoni.....	55
III. Esperjenza ta' tixħim.....	62
1. Esperjenza personali ta' tixħim.....	63
2. L-esperjenza tat-tixħim fuq il-post tax-xogħol.....	66
4. Kuntatt mal-istituzzjonijiet u incidenza ta' tixħim.....	69
IV. Rapportar ta' korrott.....	73
1. Rapportar tal-korruzzjoni.....	74
2. Sensibilizzazzjoni dwar fejn għandha tiġi rrapportata l-korruzzjoni.....	76
3. Raġunijiet għan-nuqqas ta' rapportar tal-korruzzjoni.....	79
4. Livell ta' fiduċja fl-awtoritajiet.....	83
Konklużjoni.....	90
Speċifikazzjonijiet tekniċi.....	93
Kummenti.....	97

Introduzzjoni

Il-korruzzjoni hija ġeneralment rikonoxxuta bħala l-użu ta' riżorsi tas-setgħa f'data lil individwi għal gwadann personali. Din l-imġiba tista' tintensifika l-inugwaljanzi soċjali, tnaqqas il-fiduċja fl-istituzzjonijiet governattivi, u ddgħajjef il-governanza effettiva u l-ġustizzja soċjali. Barra minn hekk, il-korruzzjoni jista' jkollha impatt negattiv fuq l-oġettivi governattivi mmirati lejn it-tnaqqis tad-distakk fil-ġid u l-promozzjoni tas-sostenibbiltà ambjentali.

Ir-Rapport tal-UE dwar l-Istat tad-Dritt, ippubblikat kull sena mill-2020, jagħti dettalji dwar in-natura varjata u l-firxa tal-korruzzjoni madwar l-Istati Membri, filwaqt li jenfasizza l-livelli differenti ta' suċċess fl-isforzi kontra l-korruzzjoni madwar l-UE. Bl-appoġġ tal-programm ta' kondivizjoni tal-esperjenzi kontra l-korruzzjoni mniedi mill-Kummissjoni fl-2015 u li kompli bħala sessjonijiet ta' ħidma tematiki taħt in-Network tal-UE Kontra l-Korruzzjoni mill-2024¹ hawn, dawn l-inizjattivi heġġew lill-korpi nazzjonali biex isaħħu l-infurzar tal-liġijiet u l-politiki kontra l-korruzzjoni.

L-isforzi tal-Kummissjoni kontra l-korruzzjoni huma ċċentriati fuq il-pilastri ewlenin li ġejjin:

- L-integrazzjoni tad-dispożizzjonijiet kontra l-korruzzjoni fil-leġislazzjoni u l-politika orizzontali u settorjali tal-UE.
- Monitoraġġ tal-isforzi tal-Istati Membri fil-prevenzjoni u l-ġlieda kontra l-korruzzjoni.
- Appoġġ għall-implimentazzjoni ta' miżuri kontra l-korruzzjoni fil-livell nazzjonali permezz ta' finanzjament, assistenza teknika, u kondivizjoni tal-esperjenza.
- Titjib tal-bażi ta' evidenza kwantitattiva għall-politika kontra l-korruzzjoni tal--.
- Il-promozzjoni tal-ġlieda kontra l-korruzzjoni globalment.

Dan l-istħarriġ tal-Ewrobarometru huwa mfassal biex jesplora l-livell ta' korruzzjoni perċepit u esperjenzat miċ-ċittadini tal-UE. Dan twettaq għall-ewwel darba fl-2005², u ġie ripetut fl-2007³, fl-2009⁴, fl-2011⁵, fl-2013⁶, fl-2017⁷, fl-2019⁸, fl-2022⁹, fl-2023¹⁰, fl-2024¹¹ u fl-2025¹².

1 https://commission.europa.eu/strategy-and-policy/policies/justice-and-fundamental-rights/democracy-eu-citizenship-anti-corruption/anti-corruption/eu-network-against-corruption_en

2 <https://europa.eu/eurobarometer/surveys/detail/14>

3 <https://europa.eu/eurobarometer/surveys/detail/636>

4 <https://europa.eu/eurobarometer/surveys/detail/814>

5 <https://europa.eu/eurobarometer/surveys/detail/1010>

6 <https://europa.eu/eurobarometer/surveys/detail/1076>

7 <https://europa.eu/eurobarometer/surveys/detail/2176>

8 <https://europa.eu/eurobarometer/surveys/detail/2247>

9 <https://europa.eu/eurobarometer/surveys/detail/2658>

10 <https://europa.eu/eurobarometer/surveys/detail/2968>

11 <https://europa.eu/eurobarometer/surveys/detail/3217>

12 <https://europa.eu/eurobarometer/surveys/detail/3361>

Dan l-istħarriġ ikopri l-oqsma li ġejjin:

- Perċezzjonijiet ġenerali tal-korruzzjoni inkluża l-aċċettabbiltà, il-firxa perċepita tagħha, u l-bidliet perċepiti fl-incidENZA f'dawn l-aħħar snin.
- Attitudnijiet dettaljati għall-korruzzjoni fl-istituzzjonijiet pubbliċi u n-negozji, u l-effettività tal-gvern, is-sistema ġudizzjarja, u l-istituzzjonijiet fil-ġlieda kontra l-korruzzjoni.
- Esperjenza personali ta' tixħim, u l-incidENZA ta' korruzzjoni f'kuntatt mal-istituzzjonijiet.
- Il-korruzzjoni fuq il-post tax-xogħol.
- Jekk ġietx irrapportata l-korruzzjoni, l-għarfien dwar fejn għandha tiġi rrapportata l-korruzzjoni u l-livell ta' fiduċja f'diversi awtoritajiet biex jittrattawha. Ir-raġunijiet għan-nuqqas ta' rapportar tal-korruzzjoni huma kkunsidrati wkoll.

Is-sejbiet huma deskritti fil-livell tal-UE, li jinkludu s-27 Stat Membru kollha, u huma mqassma skont il-pajjiż u l-grupp soċjodemografiku. Ir-riżultati ta' din is-sena tqabblu ma' dawk tal-2025 u, meta pertinenti, ma' data minn s'tħarriġiet preċedenti.¹³

13 Bħala tfakkira: fl-2019, ir-Renju Unit kien membru tal-UE, għalhekk kwalunkwe referenza għall-medja tal-UE minn dik is-sena jew qabel tinkludi data mir-Renju Unit.

Metodoloġija

Dan l-istħarriġ Speċjali tal-Ewrobarometru 573 dwar l-attitudnijiet taċ-ċittadini lejn il-korruzzjoni fl-UE fl-2026 kien parti mill-mewġa 105.1 tal-Ewrobarometru u twettaq bejn Frar u Marzu 2026. Madwar 26 494 risponent minn gruppi soċjali u demografiċi differenti ġew intervistati bil-lingwa nazzjonali tagħhom. Dan l-istħarriġ ġie kkummissjonat mill-Kummissjoni Ewropea, id-Direttorat Ġenerali għall-Ġustizzja u l-Konsumaturi (DG JUST).

Il-metodoloġija użata hija dik tal-istħarriġ tal-Ewrobarometru Standard imwettaq mill-Intervisti¹⁴ tad-Direttorat Ġenerali għall-Komunikazzjoni (Unità tal-“Opinjoni Pubblika u l-Involviment taċ-Ċittadini”) li saru wiċċ imb wiċċ, fiżikament fid-djar tan-nies jew permezz ta' vidjo remot. Intervisti b'interazzjoni bil-vidjo mill-bogħod (“online face-to-face” jew CAVI, Intervisti bil-Video Assistiti mill-Kompjuter), li twettqu biss fir-Repubblika ta' Ċipru, fid-Danimarka, f'Malta, fin-Netherlands, fil-Finlandja u fl-Iżvezja. Nota teknika dwar l-intervisti mwettqa mill-istituti membri tan-netwerk Verian hija annessa ma' dan ir-rapport. Jispeċifika wkoll l-intervalli ta'¹⁵ kunfidenza .

Wara r-Regolament Ġenerali tal-UE dwar il-Protezzjoni tad-Data¹⁶ 3F16 (GDPR), dawk li wieġbu ġew mistoqsija jekk jaqblux jew le li jsiru mistoqsijiet dwar kwistjonijiet li jistgħu jitqiesu bħala “sensittivi”.

Nota: F'dan ir-rapport, il-pajjiżi tal-UE jissemew bl-abbrevjazzjoni uffiċjali tagħhom. L-abbrevjazzjonijiet użati f'dan ir-rapport jikkorrispondu għal:

Il-Belġju	BE	Il-Litwanja	LT
Il-Bulgarija	BG	Il-Lussemburgu	LU
Iċ-Ċekja	CZ	L-Ungerija	HU
Id-Danimarka	DK	Malta	MT
	il-		
Il-Ġermanja	Ġermanja	Il-Pajjiżi l-Baxxi	NL
L-Estonja	EE	L-Awstrija	AT
L-Irlanda	IE	Il-Polonja	PL
Il-Greċja	EL	Il-Portugall	PT
Spanja	ES	Ir-Rumanija	RO
Franza	FR	Is-Slovenja	SI
Il-Kroazja	HR	Is-Slovakkja	SK
L-Italja	IT	Il-Finlandja	FI
Ir-Repubblika ta' Ċipru	CY *	L-Iżvezja	SE
Il-Latvja	LV		
Unjoni Ewropea – medja ponderata għas-27 Stat Membru			UE27

* Ċipru kollu kemm hu huwa wieħed mis-27 Stat Membru tal-Unjoni Ewropea. Madankollu, l-acquis communautaire ġie sospiż fil-parti tal-pajjiż li mhix ikkontrollata mill-gvern tar-Repubblika ta' Ċipru. Għal raġunijiet prattiċi, huma biss l-intervisti mwettqa fil-parti tal-pajjiż ikkontrollata mill-gvern tar-Repubblika ta' Ċipru li huma inkluzi fil-kategorija “CY” u fil-medja tal-EU-27.

Nixtiequ nirringrazzjaw lin-nies madwar l-Ewropa kollha ta' Unjoni li taw il-hin tagħhom biex jieħdu sehem f'dan l-istħarriġ.

Mingħajr il-partecipazzjoni attiva tagħhom, dan l-istudju ma kienx ikun possibbli.

¹⁴ <https://www.europa.eu/eurobarometer>

¹⁵ It-tabelli tar-riżultati huma annessi. Ta' min jinnota li t-total tal-percentwali indikati fit-tabelli f'dan ir-rapport jista' jaqbeż il-100 % meta l-intimat seta' jagħzel diversi tveġibiet għall-istess mistoqsija.

¹⁶ 2016/679

Sejbiet ewlenin

Ftit aktar minn sebgħa minn kull għaxar Ewropej (71 %) jemmnu li l-korruzzjoni hija mifruxa f'pajjiżhom, żieda ta' żewġ punti perċentwali mill-2025 'l hawn

- Kwazi tmienja minn kull għaxar persuni li wiegħbu (79 %) jaqblu li rabtiet wisq mill-qrib bejn in-negozju u l-politika jwasslu għall-korruzzjoni, u jkomplu xejra 'l fuq. Madwar żewġ terzi jemmnu li l-favoritiżmu u l-korruzzjoni jfixklu l-kompetizzjoni tan-negozju (67 %, +2 pp) u li l-korruzzjoni hija parti mill-kultura tan-negozju f'pajjiżhom (63 %, +2 pp), filwaqt li aktar minn nofs (54 %, +3 pp) jaqblu li l-uniku mod biex jirnexxu fin-negozju huwa li jkollhom konnessjonijiet politiċi.
- Aktar minn nofshom jemmnu li l-korruzzjoni hija mifruxa fost il-partiti politiċi (53 %, +2 pp), filwaqt li madwar nofshom jgħidu l-istess dwar il-politiċi fil-livell nazzjonali, reġjonali jew lokali (49 %, +3 pp). Barra minn hekk, madwar erbgħa minn kull għaxra jqisu li l-korruzzjoni hija mifruxa fost l-uffiċjali li jagħtu offerti pubbliċi (39 %, +1 pp) u l-uffiċjali li joħorġu l-permessi tal-bini (36 %, mhux mibdula).
- Sebgha minn kull għaxar Ewropej (70%, +4 pp) jaqblu li t-tixhim jew l-użu ta' konnessjonijiet spiss huwa l-aktar mod faċli biex jinkisbu ċerti servizzi pubbliċi, filwaqt li jenfasizzaw tħassib persistenti dwar il-gustizzja, l-integrità u l-aċċess ugwali fl-interazzjonijiet mal-amministrazzjoni pubblika.

L-Ewropej jibqgħu pessimisti dwar il-kapaċità ta' pajjiżhom li jiġġield b'mod effettiv il-korruzzjoni

- Fi 12-il Stat Membru, aktar minn nofs dawk li wiegħbu jgħidu li l-livell ta' korruzzjoni f'pajjiżhom żdied matul dawn l-aħħar tliet snin.
- Għadd dejjem jikber ta' dawk li wiegħbu huma pessimisti dwar l-isforzi nazzjonali biex tiġi miġġielda l-korruzzjoni. Minoranza (40%, +1 pp) jaqblu li l-miżuri kontra l-korruzzjoni jiġu applikati b'mod imparzjali u mingħajr motivi ulterjuri, li hemm biżżejjed prosekuzzjonijiet ta' suċċess biex jiskoraġġixxu l-korruzzjoni (38%, +2 pp), li l-isforzi tal-gvern nazzjonali tagħhom biex jiġġield il-korruzzjoni huma effettivi (35%, +3 pp) jew li hemm biżżejjed trasparenza u superviżjoni tal-finanzjament tal-partiti politiċi f'pajjiżhom (35%, +2 pp). ▪ Kwazi sebgħa minn kull għaxar risponenti (69%, +3 pp) jaqblu li każijiet

ta' korruzzjoni ta' livell għoli mhumiex segwiti biżżejjed f'pajjiżhom.

Mill-inqas tlieta minn kull għaxar Ewropej iħossuhom personalment affettwati mill-korruzzjoni u ħafna jemmnu li din żdiedet

- Tlieta minn kull għaxar persuni li wiegħbu (30%, mhux mibdula) jgħidu li huma affettwati personalment mill-korruzzjoni fil-hajja tagħhom ta' kuljum.
- Kwazi nofs l-Ewropej (48%, +4 pp) jemmnu li l-livell ta' korruzzjoni żdied f'pajjiżhom matul l-aħħar tliet snin.
- Aktar minn nofs (52 %, +5 pp) ta' dawk li wiegħbu li jgħixu fiż-żona tal-euro jaħsbu li l-korruzzjoni żdiedet f'pajjiżhom, meta mqabbla ma' 36 % (mhux mibdula) ta' dawk li wiegħbu li jgħixu barra miż-żona tal-euro.

Il-maġġoranza tal-Ewropej għadhom isibu prattiki korrotti inaċċettabbli, iżda t-tolleranza żdiedet

- Sitta minn kull għaxar risponenti (60%, -4 pp) iqisu l-korruzzjoni bħala inaċċettabbli, filwaqt li kwazi terz (32%, +2 pp) jgħidu li hija ttollerata u 8% (+2 pp) isibuha aċċettabbli.
- Madwar żewġ terzi (67 %, -4 pp) jgħidu li l-għoti ta' preferenza biex tinkiseb xi ħaġa mill-amministrazzjoni pubblika qatt ma huwa aċċettabbli.
- Ftit aktar minn sebgħa minn kull għaxar risponenti (71%, -3 pp) jemmnu li qatt mhu aċċettabbli li jingħataw rigali, u aktar minn tliet kwarti (77%, -3 pp) jgħidu l-istess dwar l-għoti tal-flus.
- L-aċċettabbiltà tat-tliet prattiki kollha żdiedet mill-2025, u hemm tnaqqis fis-sehem meta jitqies li qatt ma huma aċċettabbli.

Il-pulizija tibqa' l-aktar istituzzjoni fdata biex tittratta l-korruzzjoni

- Kwazi sitta minn kull għaxar Ewropej (59%, -2 pp) jgħidu li jafdaw lill-pulizija l-aktar biex jittrattaw ilment dwar il-korruzzjoni, li jagħmilha l-unika istituzzjoni fdata mill-maġġoranza.
- Is-sistema ġudizzjarja tikklassifika fit-tieni post, b'fiduċja ta' madwar kwart (24%, +1 pp) ta' dawk li wiegħbu.

Il-biċċa l-kbira tal-każijiet ma jiġux irrapportati, peress li aktar minn nofs l-Ewropej ma jafux fejn għandhom jirrapportaw il-korruzzjoni jekk jesperjenzawha jew jarawha

- Ħamsa fil-mija taċ-ċittadini tal-UE jirrapportaw li esperjenzaw jew raw korruzzjoni fl-aħħar 12-il xahar, sehem li ma nbidilx mill-2025.
- Fost dawk li kellhom kuntatt ma' istituzzjonijiet pubbliċi jew privati, 7 % (-1 pp) jgħidu li ġew mitluba jew mistennija jagħtu rigal, favur jew flus żejda.
- Wieħed minn kull għaxar risponenti (10 %, +1 pp) jgħidu li jafu lil xi hadd li jieħu jew li ħa t-tixhim.
- Aktar minn nofs dawk li wiegħbu (54 %) jgħidu li ma jafux fejn jirrapportaw il-korruzzjoni jekk jesperjenzawha jew jarawha.
- Fost dawk li esperjenzaw jew raw il-korruzzjoni, madwar wieħed biss minn kull ħamsa (21%, +1 pp) qalu li

rrapportaw il-każ, filwaqt li kważi tmienja minn kull għaxra (78%, -1 pp) ma rrapportawx.

Id-diffikultà biex tiġi ppruvata l-korruzzjoni tibqa' r-raġuni ewlenija għaliex il-każijiet ma jiġux irrapportati

- Aktar minn erbgħa minn kull għaxar risponenti (44%, +1 pp) isemmu d-diffikultà biex tiġi ppruvata l-korruzzjoni bħala r-raġuni ewlenija għaliex in-nies ma jirrapportawhiex.
- Madwar tlieta minn kull għaxra jsemmu l-biża' ta' ritaljazzjoni (31%, +4 pp) jew jemmnu li r-rappurtar ikun inutli minħabba li dawk responsabbli ma jiġux ikkastigati (29%, +2 pp).
- Ftit aktar minn wieħed minn kull ħamsa (21 %) jgħidu li n-nies ma jirrapportawx korruzzjoni minħabba li ma jafux fejn għandhom jirrapportawha.

I. Perċezzjonijiet ġenerali tal-korruzzjoni

1. Kemm hi mifruxa l-korruzzjoni?

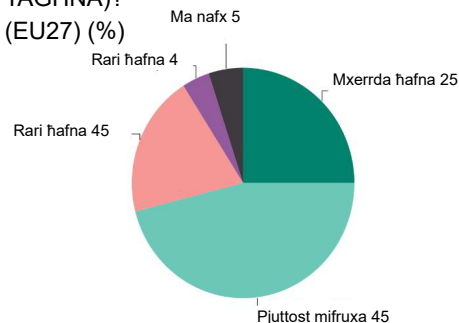
Kważi sebgħa minn kull għaxar Ewropej jemmnu li l-korruzzjoni hija mifruxa f'pajjiżhom.

Dawk li wiegħbu ntalbu jivvalutaw kemm jemmnu li l-korruzzjoni hija mifruxa f'pajjiżhom.¹⁷

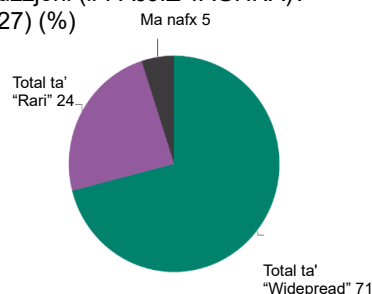
Madwar l-Istati Membri, ftit aktar minn sebgħa minn kull għaxar Ewropej (71%, +2 punti perċentwali mill-2025) iqisu li l-korruzzjoni hija mifruxa f'pajjiżhom.¹⁸ Kwart ta' dawk li wiegħbu (25 %) jgħidu li l-korruzzjoni hija mifruxa ħafna, filwaqt li 46 % jemmnu li hija pjuttost mifruxa. B'kuntrast ma' dan, madwar kwart tal-Ewropej (24 %, -2 pp) jipperċepixxu l-korruzzjoni bħala rari f'pajjiżhom, b'20 % jgħidu li hija pjuttost rari u 4 % jqisuha rari ħafna. 5 % ta' dawk li wiegħbu jgħidu li ma jafux.

Minkejja xi fluttwazzjonijiet mill-2017, il-perċezzjonijiet li l-korruzzjoni hija mifruxa baqgħu ġeneralment stabbli fost dawk li wiegħbu. Matul l-aħħar sentejn, il-perċezzjoni tal-korruzzjoni żdiedet gradwalment, u laħqet 71 % fl-2026, l-oġġla livell tagħha mill-2019. Matul l-istess perġodu, il-proporzjon ta' risponenti li jqisu li l-korruzzjoni hija rari naqas għal 24 % fl-2026.

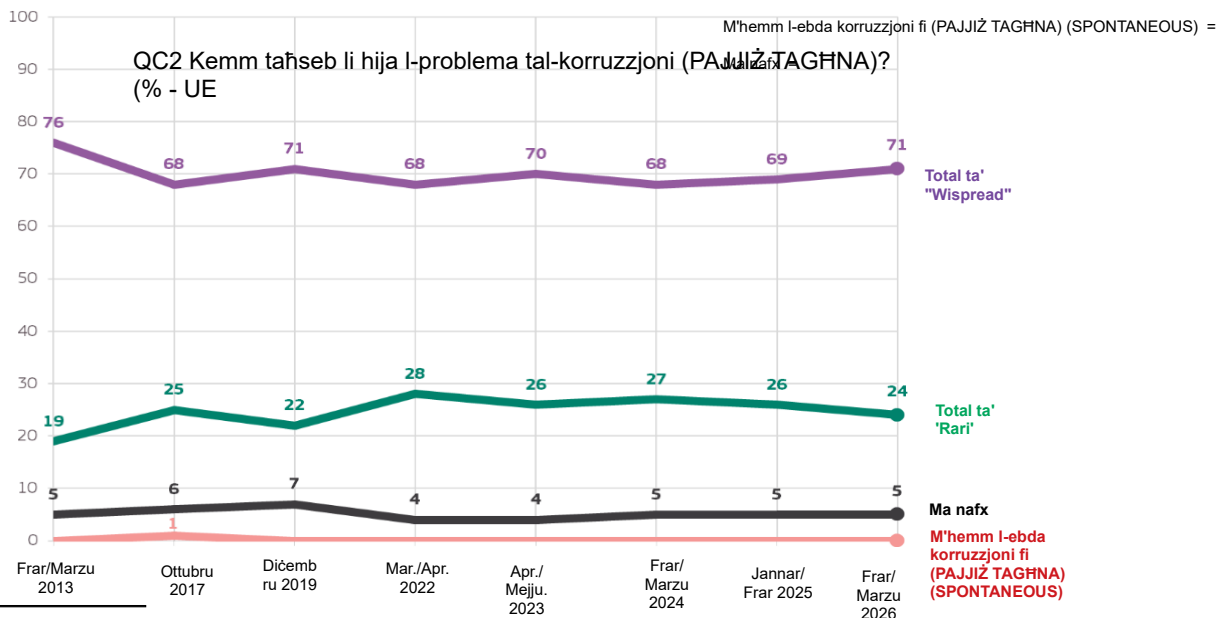
QC2: Kemm taħseb li hija mifruxa l-problema tal-korruzzjoni (PAJJIŻ TAGĦNA)? (EU27) (%)



QC2: Kemm taħseb li hija mifruxa l-problema tal-korruzzjoni (il-PAJJIŻ TAGĦNA)? (UE27) (%)



Total ta' "Wispread" 2
Total ta' "Rari" ▼2



17 QC2. Kemm taħseb li hija mifruxa l-problema tal-korruzzjoni (il-PAJJIŻ TAGĦNA)?

18 Qabel ma wiegħbu jekk il-korruzzjoni hijiex mifruxa f'pajjiżhom, dawk li wiegħbu ngħataw definizzjoni ta' korruzzjoni: "Minn issa 'l quddiem, meta nsemmu l-korruzzjoni, infissruha f'sens wiesa', inklużi l-offerta, l-għoti, it-talba u l-aċċettazzjoni ta' tixhim jew kickbacks, rigali siewja jew favuri importanti, kif ukoll kwalunkwe abbuż ta' poter għal gwadann privat". Huma ntalbu wkoll jibbażaw it-twegibiet tagħhom fuq l-esperjenza tagħhom stess.

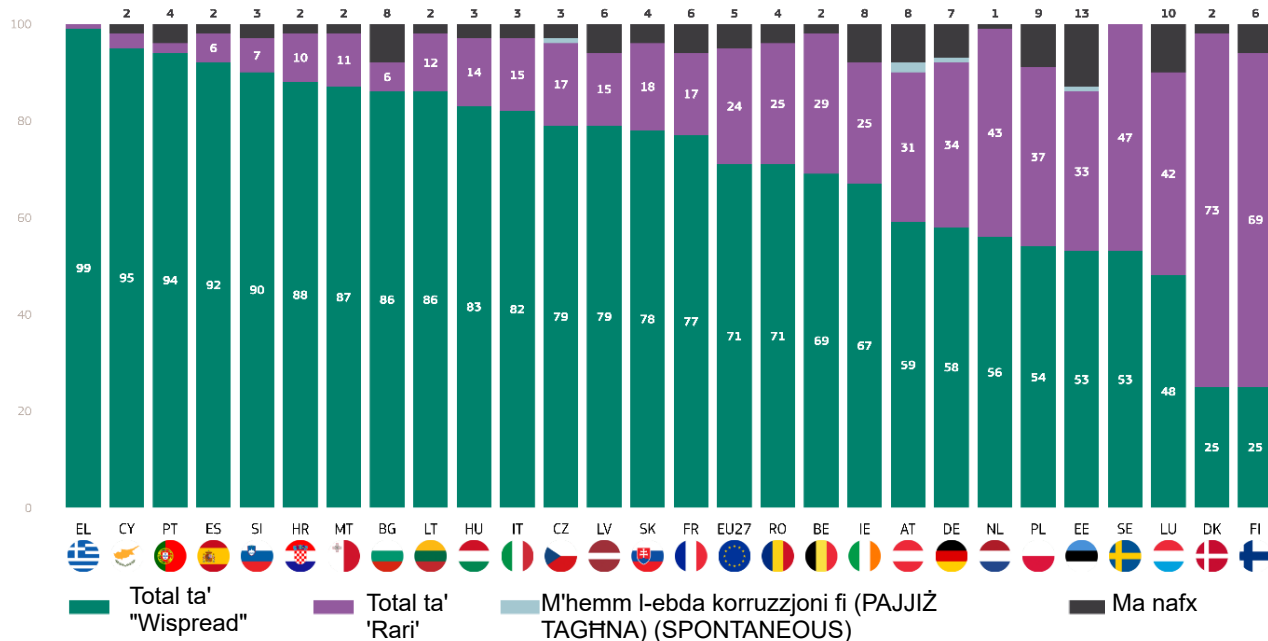
Ewrobarometru Speċjali 573
L-attitudnijiet taċ-ċittadini lejn il-korruzzjoni fl-UE fl-2026

Fil-livell nazzjonali, il-Greċja tispikka, b'9 % ta' dawk li wiegħbu jqisu li l-korruzzjoni hija mifruxa f'pajjiżhom. Dan huwa segwit minn Ċipru (95%), il-Portugall (94%) u Spanja (92%). Maġġoranza kbira ta' dawk li wiegħbu jqisu l-korruzzjoni bħala mifruxa wkoll fis-Slovenja (90 %) u fil-Kroazja (88 %). Fit-tarf l-ieħor tal-iskala, il-Finlandja u d-Danimarka (it-tnejn 25 %) jirreġistraw l-aktar perċentwal baxx ta' rispondenti li jemmnu

Mill-2025, il-proporzjon ta' rispondenti li jemmnu li l-korruzzjoni hija mifruxa f'pajjiżhom żdied fi 17-il Stat Membru. L-akbar żidiet huma osservati fil-Belġju (69 %, +10 p) u fi Franza (77 %, +9 pp), segwiti mill-Bulgarija (86 %, +6 pp) u mill-Ġermanja (58 %, +6 pp).

F'seba' Stati Membri, inqas nies jipperċepixxu li l-korruzzjoni

QC2: Kemm taħseb li hija mifruxa l-problema tal-korruzzjoni (il-PAJJIŻ TAGĦNA)? (%)



li l-korruzzjoni hija mifruxa f'pajjiżhom. B'mod ġenerali, il-maġġoranza ta' dawk li wiegħbu f'2 5 Stati Membri jqisu li l-korruzzjoni hija mifruxa f'pajjiżhom. F'żewġ Stati Membri, il-maġġoranza ta' dawk li wiegħbu jqisu l-korruzzjoni bħala rari aktar milli mifruxa: Id-Danimarka (73% vs. 25%) u l-Finlandja (69% vs. 25%).

naqset b'mod mifruxa, b'mod partikolari fl-Ungerija (83 %, - 5 pp), fir-Rumanija (71 %, -4 pp), fil-Lussemburgu (48 %, -4 pp), u fil-Kroazja (88 %, -4 pp). Tnaqqis iżgħar huwa osservat ukoll f'pajjiżi oħra, inklużi l-Latvja (79 %, -1 pp) u l-Polonja (54 %, -1 pp).

QC2: Kemm taħseb li hija mifruxa l-problema tal-korruzzjoni (il-PAJJIŻ TAGĦNA)? (%)

	EU27	BE	FR	BG	DE	LT	CY	SI	CZ	EE	FI	IE	MT	ES	PT	EL	SE	AT	IT	NL	SK	LV	PL	HR	LU	RO	HU	
Total ta' "Wispread"	71	69	77	86	58	86	95	90	79	53	25	67	87	92	94	99	53	59	82	56	78	79	54	25	88	48	71	83
Δ Jan/Frar 2025	+2	+10	+9	+6	+6	+6	+5	+5	+4	+4	+4	+4	+4	+3	+3	+2	+2	+1	-	-	-	-1	+1	+3	+4	+4	+4	+5
Total ta' "Rari"	24	29	17	6	34	12	3	7	17	33	69	25	11	6	2	1	47	31	15	43	18	15	37	73	10	42	25	14
Δ Jan/Frar 2025	+2	+9	+8	+5	+4	+2	+5	+3	+2	+3	+5	+5	+5	+2	+3	+2	+1	+1	+2	=	=	=	+5	=	+2	+2	+6	+4
M'hemm l-ebda korruzzjoni fi (PAJJIŻ TAGĦNA) (SPONTANEOUS)	0	0	0	0	1	0	0	0	1	1	0	0	0	0	0	0	2	0	0	0	0	0	0	0	0	0	0	0
Δ Jan/Frar 2025	-	+1	+1	+1	-	-	-	+1	-	-	-	-	-	-	-	-	-	-	-	-	-	-	-	-	-	-	-	-
Ma nafx	5	2	6	8	7	2	2	3	3	13	6	8	2	2	4	0	8	3	1	4	6	9	2	2	10	4	3	
Δ Jan/Frar 2025	-	-	+1	-	+3	+4	-	+2	+1	+1	+1	+1	+1	+5	+1	+1	+1	+3	=	=	+4	+1	+1	+2	+2	+1	+1	

Ewrobarometru Speċjali 573
L-attitudnijiet ta' ċittadini lejn il-korruzzjoni fl-UE fl-2026

L-analiżi soċjodemografika turi li l-maġġoranza ta' dawk li wiegħbu f'kull grupp jaħsbu li l-korruzzjoni f'pajjiżhom hija mifruxa. Madwar l-Istati Membri, din il-fehma hija kondiviza minn madwar sebgħa minn kull għaxar rispondenti, u mill-inqas aktar minn sitta minn kull għaxar rispondenti fil-gruppi soċjo--demografiċi kollha. Madankollu, dan it-twemmin huwa aktar mifrux f'xi gruppi milli f'oħrajn:

- L-irġiel (71 %) u n-nisa (72 %) juru perċezzjonijiet simili ħafna li jaħsbu li l-korruzzjoni hija mifruxa f'pajjiżhom.
- Dawk li wiegħbu li huma akbar fl-età huma aktar probabbli li jaħsbu li l-korruzzjoni hija mifruxa. Madwar tliet kwarti ta' dawk li wiegħbu li għandhom bejn 40 u 54 sena (74 %) u dawk li għandhom 55 sena u aktar (73 %) jikkondividu din il-fehma, meta mqabbla ma' sebgħin fil-mija ta' dawk li wiegħbu li għandhom bejn 25 u 39 sena (70 %) u madwar żewġ terzi ta' dawk li għandhom bejn 15 u 24 sena (65 %).
- Dawk li wiegħbu li esperjenzaw jew raw il-korruzzjoni huma ħafna aktar probabbli li jemmnu li l-korruzzjoni hija mifruxa. Dan huwa l-każ ta' 92 % ta' dawk li jgħidu li esperjenzaw korruzzjoni u 81 % ta' dawk li jgħidu li rawha, meta mqabbla ma' 71 % ta' dawk li wiegħbu li ma jirrapportaw l-ebda esperjenza bħal din.
- Bl-istess mod, ir-rispondenti li jafu lil xi ħadd li jieħu t-tixhim huma aktar probabbli li jaħsbu li l-korruzzjoni hija mifruxa f'pajjiżhom minn dawk li jirrapportaw li ma jafu lil ħadd li jagħmel dan (87 % vs 70 %).

QC2 Kemm taħseb li hija mifruxa l-problema tal-korruzzjoni (PAJJIŻ TAGĦNA)?

	Total ta' "Rari"	Total ta' "Pread wiesgħa"	Ma nafx
UE27	24	71	5
Ġeneru			
Raġel	25	71	4
Mara	23	72	5
Età			
15-24	26	65	9
25-39	25	70	5
40-54	23	74	3
>=55	23	73	4
Edukazzjoni (Tmien)			
<=15	13	82	4
16-19	21	74	5
>=20	29	68	3
Għadu qed Jistudja	28	63	9
Kategorija soċjoprofessjonali			
Ħaddiem għal rasu	24	73	3
Maniġers	32	65	3
Kullari bojod oħrajn	23	73	4
Ħaddiema manwali	22	74	4
Persuni tad-dar	20	75	4
Persuni qiegħda	17	78	5
Irtirata	22	73	5
Studenti	25	65	9
Diffikultajiet fil-ħlas tal-kontijiet			
Il-biċċa l-kbira tal-ħin	14	81	4
Minn żmien għal żmien	21	75	4
Kważi qatt/ Qatt	26	69	5
Korruzzjoni esperjenzata jew osservata			
Iva, esperjenzat	8	92	0
Iva, bix-xhieda	19	81	0
Le	24	71	5
Taf lil xi ħadd li jieħu t-tixhim			
Iva	12	87	1
Le	25	70	5

2. Livell ta' korruzzjoni fil-ħajja ta' kuljum

Kważi disgħa minn kull għaxar Ewropej ma jafu lil ħadd li jiehu jew li ħa t-tixhim.

Dawk li wiegħbu għew mistoqsija jekk jafux personalment lil xi ħadd li jiehu jew li ħa t-tixhim.¹⁹

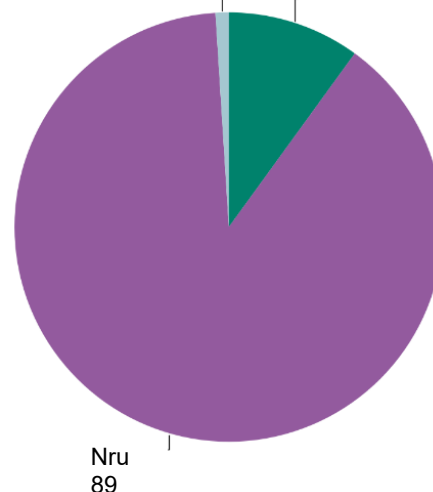
Madwar l-UE, wieħed minn kull għaxar risponenti (10 %, +1 pp) jirrapportaw li jafu lil xi ħadd li jiehu jew li ħa t-tixhim. Maġġoranza kbira ta' 89 % (-1 pp) jgħidu li ma jafu lil ħadd li jiehu jew li ħa t-tixhim, filwaqt li 1 % ta' dawk li wiegħbu rrifjutaw li jwiegħbu (ma nbidlux).

Fil-livell tal-pajjiżi, l-analiżi tar-riżultati tal-istħarriġ tipprovdi stampa aktar granulari tat-tweġibiet. Fl-Istati Membri kollha, minbarra l-Litwanja u l-Greċja, mill-inqas sebgħa minn kull għaxra minn dawk li wiegħbu jirrapportaw li ma jafu lil ħadd li ħa t-tixhim. L-ogħla proporzjonijiet ta' risponenti li wiegħbu "Iva" huma rreġistrati fil-Greċja (32 %), fil-Litwanja (27 %), f'Malta (23 %), f'Ċipru u fil-Latvja (it-tnejn 22 %).

Min-naħa l-oħra, l-ogħla perċentwal ta' persuni mistħarriġa li rrapportaw li ma jafu lil ħadd li ħa t-tixhim huwa osservat fil-Polonja, fil-Portugall u fl-Irlanda (kollha 94 %), fl-Italja (93 %), u fi Spanja (92 %).

QC5: Inti personalment taf lil xi ħadd li jiehu jew li ħa t-tixhim? (UE27) (%)

Rifjut (SPONTANEOUS) 1 Iva 10



IVA p 1

Le ▼1

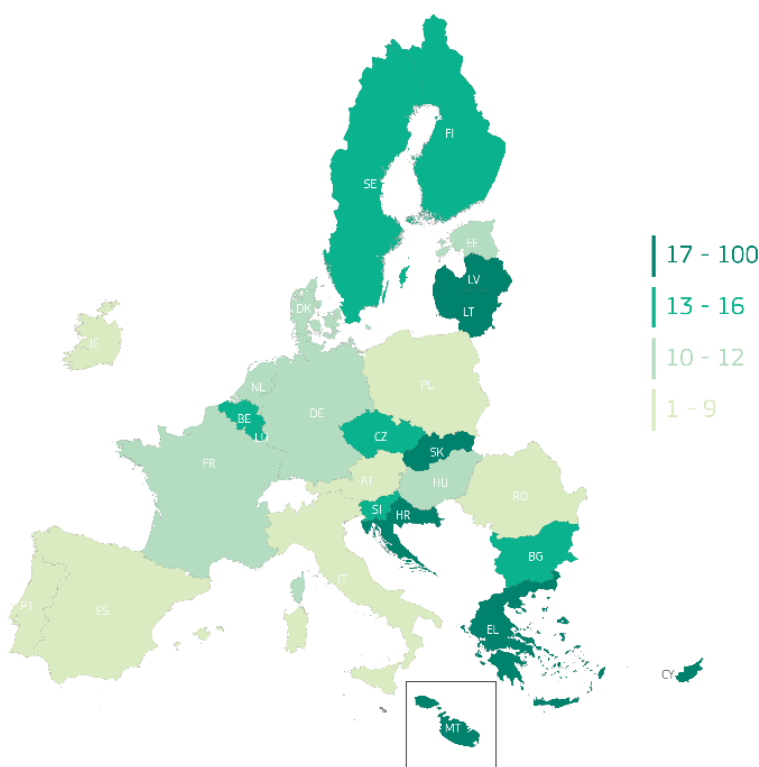
Rifjut (SPONTANEOUS) =

Ma nafx =

(Frar/Mar 2026 - Jan/Frar 2025)

QC5: Inti personalment taf lil xi ħadd li jiehu jew li ħa t-tixhim? - Iva (UE27) (%)

EL	32
LT	27
MT	23
CY	22
LV	22
HR	19
SK	17
SI	16
LU	15
SE	15
BG	15
FI	14
BE	13
CZ	13
EE	12
NL	11
DK	11
FR	11
DE	10
EU27	10
HU	10
RO	8
ES	7
AT	7
IT	7
IE	5
PT	5
PL	4



Ewrobarometru Speċjali 573
L-attitudnijiet taċ-ċittadini lejn il-korruzzjoni fl-UE fl-2026

Fil-livell tal-pajjiż, il-bidliet huma osservati meta mqabbla ma' 2025: Fi 17-il pajjiż, aktar risponenti jgħidu li jafu lil xi ħadd li jieħu jew li ħa tixħim, b'mod partikolari fil-Litwanja (27 %, +9 pp), fil-Bulgarija (15 %, +3 pp) u f'Ċipru (22 %, +3 pp). Filwaqt li ġie rreġistrat tnaqqis f'erba' pajjiżi, l-ebda wieħed minn dawn ma jaqbeż it-tliet punti percentwali.

QC5: Inti personalment taf lil xi ħadd li jieħu jew li ħa t-tixħim? (%)

	EU27	LT	BG	CY	BE	DE	DK	EL	HU	IE	IT	LV	SI	EE	FI	FR	PL	RO	CZ	ES	HR	LU	MT	PT	AT	NL	SE	SK	
Total ta' "Widpread"	Frar/Marzu 2026	10	27	15	22	13	10	11	32	10	5	7	22	16	12	14	11	4	8	13	7	19	15	23	5	7	11	15	17
	Δ Jan/Frar 2025	5	▲1	▲9	▲3	▲3	▲2	▲2	▲2	▲2	▲2	▲2	▲2	▲2	▲1	▲1	▲1	▲1	▲1	=	=	=	=	=	=	▼2	▼2	▼3	▼3
Total ta' "Rari"	Frar/Marzu 2026	89	69	80	77	86	88	88	67	90	94	93	77	82	85	86	89	94	87	85	92	78	84	76	94	88	89	84	82
	Δ Jan/Frar 2025	5	▼1	▼9	▼3	▼4	▼3	▼2	▼3	▼3	▼1	▼2	▼2	▼2	▼3	▼1	=	▼1	▼2	▼1	=	=	▼1	▲2	=	=	▲2	▲2	▲4
M'hemm l-ebda korruzzjoni fi (PAJJIŻ TAGHNA) (SPONTANEOUS)	Frar/Marzu 2026	1	3	4	1	0	1	0	1	0	1	0	1	1	2	0	0	1	3	1	1	2	0	1	1	3	0	0	1
	Δ Jan/Frar 2025	5	=	=	▲2	▲1	=	=	▲1	=	▲1	=	▲1	▲1	▲1	=	=	=	=	=	=	=	=	=	=	=	▲1	=	=
Ma nafx	Frar/Marzu 2026	0	1	1	0	1	1	1	0	0	0	0	1	1	0	0	1	2	1	0	1	1	0	0	2	0	1	0	
	Δ Jan/Frar 2025	5	=	=	▼2	=	▲1	=	▲1	=	▼1	▼1	=	▼1	▼1	=	▲1	=	=	=	=	▲1	▼2	=	▲1	=	▲1	▼1	
	Frar/Marzu 2026																												
	Δ Jan/Frar 2025																												

Ewrobarometru Speċjali 573
L-attitudnijiet taċ-ċittadini lejn il-korruzzjoni fl-UE fl-2026

L-analiżi tad-data soċjo--demografika turi d-differenzi notevoli li ġejjin:

- L-irġiel (12 %) huma aktar probabbli min-nisa (8 %) li jkunu jafu personalment lil xi ħadd li jieħu jew li jkun ħa t-tixhim.
- Fost il-gruppi soċjoprofessjonali, dawk li jaħdmu għal rashom huma l-aktar probabbli li jkunu jafu personalment lil xi ħadd li jieħu jew li jkun ħa tixhim (15 %), b'mod partikolari meta mqabbel ma' persuni tad-dar (6 %).
- Barra minn hekk, dawk li wieġbu li għandhom aktar edukazzjoni huma aktar probabbli li jkunu jafu lil xi ħadd li jieħu jew li ħa tixhim (12 %) minn dawk li waqqfu l-edukazzjoni tagħhom fl-età ta' ħmistax-il sena jew li għadhom qed jistudjaw (it-tnejn li huma 8 %).

QC5 Taf personalment lil xi ħadd li jieħu jew li ħa t-tixhim? (% - UE)

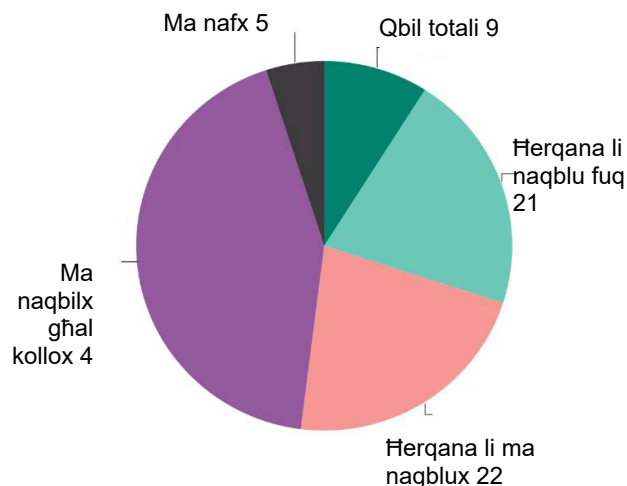
	Iva	Le	Rifjut (SPONTANEOUS)	Ma nafx
UE27	10	89	1	0
Ġeneru				
Raġel	12	87	1	0
Mara	8	91	1	0
Età				
15-24	9	91	0	0
25-39	9	90	1	0
40-54	11	88	1	0
>=55	10	88	1	1
Edukazzjoni (Tmiem)				
<=15	8	91	0	1
16-19	9	89	1	1
>=20	12	87	1	0
Għadu qed Jistudja	8	92	0	0
Kategorija soċjoprofessjonali				
Ħaddiem għal rasu	15	83	1	1
Maniġers	11	88	1	0
Kullari bojod oħrajn	9	89	1	1
Ħaddiema manwali	10	90	0	0
Persuni tad-dar	6	92	1	1
Persuni qiegħda	12	86	2	0
Irtirata	10	89	1	0
Studenti	8	92	0	0
Diffikultajiet fil-ħlas tal-kontijiet				
Il-biċċa l-kbira tal-ħin	19	80	1	0
Minn żmien għal żmien	11	87	1	1
Kważi qatt/ Qatt	9	90	1	0
Korruzzjoni esperjenzata jew osservata				
Iva, esperjenzat	64	35	1	0
Iva, bix-xhieda	60	37	3	0
Le	7	92	1	0

Ewrobarometru Speċjali 573
L-attitudnijiet ta' ċittadini lejn il-korruzzjoni fl-UE fl-2026

Barra minn hekk, dawk li wiegħbu ġew mistoqsija jekk iħossuhomx personalment affettwati mill-korruzzjoni fil-ħajja tagħhom ta' kuljum.²⁰ Tlieta minn kull għaxar rispondenti (30%, mhux mibdula) jgħidu li huma affettwati personalment, inklużi 9% (mhux mibdula) li jaqblu totalment u 21% (mhux mibdula) li għandhom it-tendenza li jaqblu. Madankollu, maġġoranza ta' 65% (+1 pp) jirrapportaw li ma jhossuhomx affettwati, inklużi 22% (mhux mibdula) li għandhom it-tendenza li ma jaqblux u 43% (+1 pp) li ma jaqblux kompletament. 5% ta' dawk li wiegħbu jgħidu li ma jafux (-1 pp).

Hemm varjazzjoni wiesgħa bejn il-pajjiżi fil-proporzjon ta' dawk li wiegħbu li jgħidu li huma affettwati personalment mill-korruzzjoni: Filwaqt li kwazi sebgħa minn kull għaxar rispondenti jhossuhom affettwati personalment fil-Greċja (68%), Ċipru (67%) u aktar minn sitta minn kull għaxra fil-Kroazja (61%), inqas minn wieħed minn kull għaxar rispondenti jhossuhom affettwati fil-Lussemburgu, fil-Finlandja (it-tnejn 8%) u fid-Danimarka (4%).

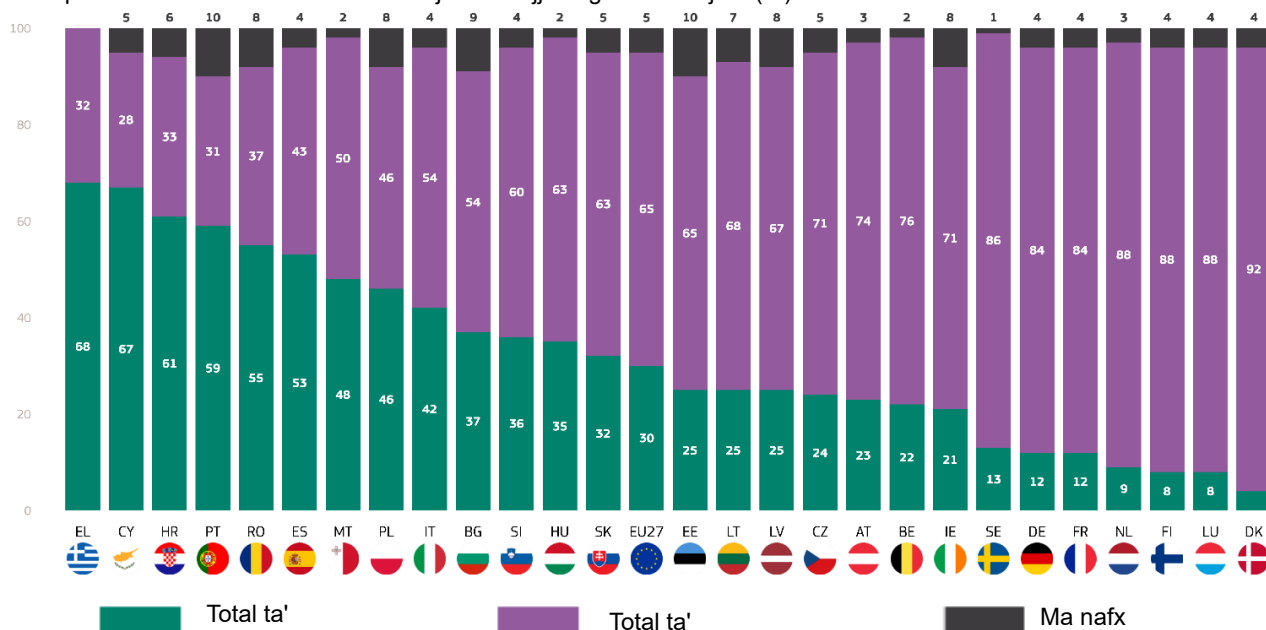
QC12A4: Jekk jogħġbok għid jekk taqbilx jew ma taqbilx ma' kull waħda minn dawn li ġejjin? - Int personalment affettwat mill-korruzzjoni fil-ħajja tiegħek ta' kuljum (EU27) (%)



Naqbel bis-sħiħ =
Herqana li naqblu =
Herqana li ma naqblux =
Ma naqbilx għal kollox p 1
Ma nafx ▼1

* ▼Frar/Mar 2026 - Jan/Frar 2025

QC12a.4: Jekk jogħġbok għid jekk taqbilx jew ma taqbilx ma' kull waħda minn dawn li ġejjin? - Inti personalment affettwat mill-korruzzjoni fil-ħajja tiegħek ta' kuljum (%)



20 QC12a.4. Jekk jogħġbok għid jekk taqbilx jew ma taqbilx ma' kull waħda minn dawn li ġejjin? Int personalment affettwat mill-korruzzjoni fil-ħajja tiegħek ta' kuljum

Ewrobarometru Speċjali 573
L-attitudnijiet ta' ċittadini lejn il-korruzzjoni fl-UE fl-2026

Meta mqabbla mal-2025, fi 13-il Stat Membru, ir-rispondenti issa huma aktar probabbli li jgħidu li huma personalment affettwati mill-korruzzjoni fil-hajja tagħhom ta' kuljum. L-akbar żidiet huma rreġistrati f'Ċipru (67 %, + 7 pp), fil-Bulgarija (37 %, + 5 pp) u fil-Latvja (25 %, + 5 pp).

B'kuntrast ma' dan, il-proporzjon ta' rispondenti li qalu li huma personalment affettwati mill-korruzzjoni naqas f'għaxar Stati Membri, b'mod partikolari fir-Rumanija (55 %, - 5 pp), fil-Portugall (59 %, -5 pp) u fl-Awstrija (23 %, -5 pp).

QC12a.4: Jekk jogħġbok għid jekk taqbilx jew ma taqbilx ma' kull waħda minn dawn li ġejjin? - Inti personalment affettwat mill-korruzzjoni fil-hajja tiegħek ta' kuljum (%)

		EU27	CY	BG	LV	BE	FR	HU	SI	EL	ES	LT	IT	SE	SK	CZ	DK	EE	HR	DE	FI	PL	IE	LU	NL	MT	AT	PT	RO
Total ta' "Qbil"	Feb/Mar 2025	30	67	37	25	22	12	35	36	68	53	25	42	13	32	24	4	25	61	12	8	46	21	8	9	48	23	59	55
	Δ Jan/Feb 2025	=	▲7	▲5	▲5	▲4	▲4	▲3	▲3	▲2	▲2	▲2	▲1	▲1	▲1	=	=	=	=	▼1	▼1	▼1	▼2	▼2	▼2	▼4	▼5	▼5	▼5
Total ta' "Nuqqas ta' qbil"	Feb/Mar 2025	65	28	54	67	76	84	63	60	32	43	68	54	86	63	71	92	65	33	84	88	46	71	88	88	50	74	31	37
	Δ Jan/Feb 2025	▲1	▼6	▼3	▼3	▼3	▼3	▼1	▼1	▼1	=	▼1	▼1	▲1	▲2	▲3	▼2	=	▼1	▲6	▲1	▲1	▲6	▲4	▲3	▲10	▲5	▲5	▲4
Ma nafx	Feb/Mar 2025	5	5	9	8	2	4	2	4	0	4	7	4	1	5	5	4	10	6	4	4	8	8	4	3	2	3	10	8
	Δ Jan/Feb 2025	▼1	▼1	▼2	▼2	▼1	▼1	▼2	▼2	▼1	▼2	▼1	=	▼2	▼3	▼3	▲2	=	▲1	▼5	=	=	▼4	▼2	▼1	▼6	=	=	▲1

Ewrobarometru Speċjali 573
L-attitudnijiet ta' ċittadini lejn il-korruzzjoni fl-UE fl-2026

L-analiżi soċjodemografika tenfasizza d-differenzi li ġejjin:

- Dawk li wiegħbu li għandhom bejn 40 u 54 sena (34 %) huma aktar probabbli li jgħidu li huma affettwati personalment mill-korruzzjoni, meta mqabbla ma' dawk li għandhom bejn 15 u 24 sena (28 %) u dawk li għandhom 55 sena u aktar (27 %).
- Madwar terz ta' dawk li wiegħbu li spiċċaw l-edukazzjoni tagħhom fl-età ta' 15-il sena jew iżgħar (34 %) u dawk li spiċċaw fl-età ta' bejn is-16 u d-19-il sena (32 %) jgħidu li huma affettwati personalment mill-korruzzjoni, meta mqabbla ma' 28 % ta' dawk li telqu mill-edukazzjoni fl-età ta' 20 sena jew aktar.
- Dawk li jaħdmu għal rashom u l-ħaddiema manwali huma l-aktar probabbli li jhossuhom personalment affettwati mill-korruzzjoni (36 %), meta mqabbla ma' gruppi soċjoprofessionali oħra.
- Dawk li jesperjenzaw diffikultajiet finanzjarji li jhallsu l-kontijiet tagħhom ħafna drabi (42 %) jew minn żmien għal żmien (39 %) huma aktar probabbli li jgħidu li huma affettwati minn dawk li qatt jew kważi qatt ma jesperjenzaw diffikultajiet bħal dawn (26 %).

QC12a4 Jekk jogħġbok għid jekk taqbilx jew ma taqbilx ma' kull waħda minn dawn li ġejjin?

Int personalment affettwat mill-korruzzjoni fil-ħajja tiegħek ta' kuljum (%)

	Total ta' "Qbil"	Total ta' "Ma naqbilx"	Ma nafx
UE27	30	65	5
Ġeneru			
Raġel	31	65	4
Mara	29	66	5
Età			
15-24	28	65	7
25-39	33	63	4
40-54	34	62	4
>=55	27	69	4
Edukazzjoni (Tmiem)			
<=15	34	60	6
16-19	32	63	5
>=20	28	69	3
Għadu qed Jistudja	23	70	7
Kategorija soċjoprofessionali			
Ħaddiem għal rasu	36	60	4
Maniġers	25	72	3
Kullari bojod oħrajn	35	61	4
Ħaddiema manwali	36	60	4
Persuni tad-dar	33	60	7
Persuni qiegħda	33	63	4
Irtirata	24	71	5
Studenti	25	68	7
Diffikultajiet fil-ħlas tal-kontijiet			
Il-biċċa l-kbira tal-ħin	42	52	6
Minn żmien għal żmien	39	57	4
Kważi qatt/ Qatt	26	70	4
Korruzzjoni esperjenzata jew osservata			
Iva, esperjenzat	72	27	1
Iva, bix-xhieda	53	45	2
Le	28	67	5
Taf lil xi ħadd li jjeħu t-tixħim			
Iva	44	54	2
Le	28	67	5

3. Aċċettabbiltà tal-korruzzjoni

Il-biċċa l-kbira ta' dawk li wiegħbu madwar l-Unjoni Ewropea jqisu li prattiki korrotti bħall-ġhoti ta' favuri, l-ġhoti ta' rigali jew l-ġhoti ta' flus lill-amministrazzjonijiet pubbliċi jew lis-servizzi pubbliċi huma inaċċettabbli. Madankollu, l-aċċettabbiltà ta' dawn il-prattiki żdiedet mill-2025.

Din it-taqsimha tippreżenta analiżi tal-punt sa fejn dawk li wiegħbu madwar l-Unjoni Ewropea jsibuha aċċettabbli li jinvolvu ruħhom fi prattiki korrotti, bħall-ġhoti ta' flus, rigali jew li jagħmlu favuri meta jkunu jridu xi haġa minn amministrazzjoni pubblika jew servizz pubbliku.

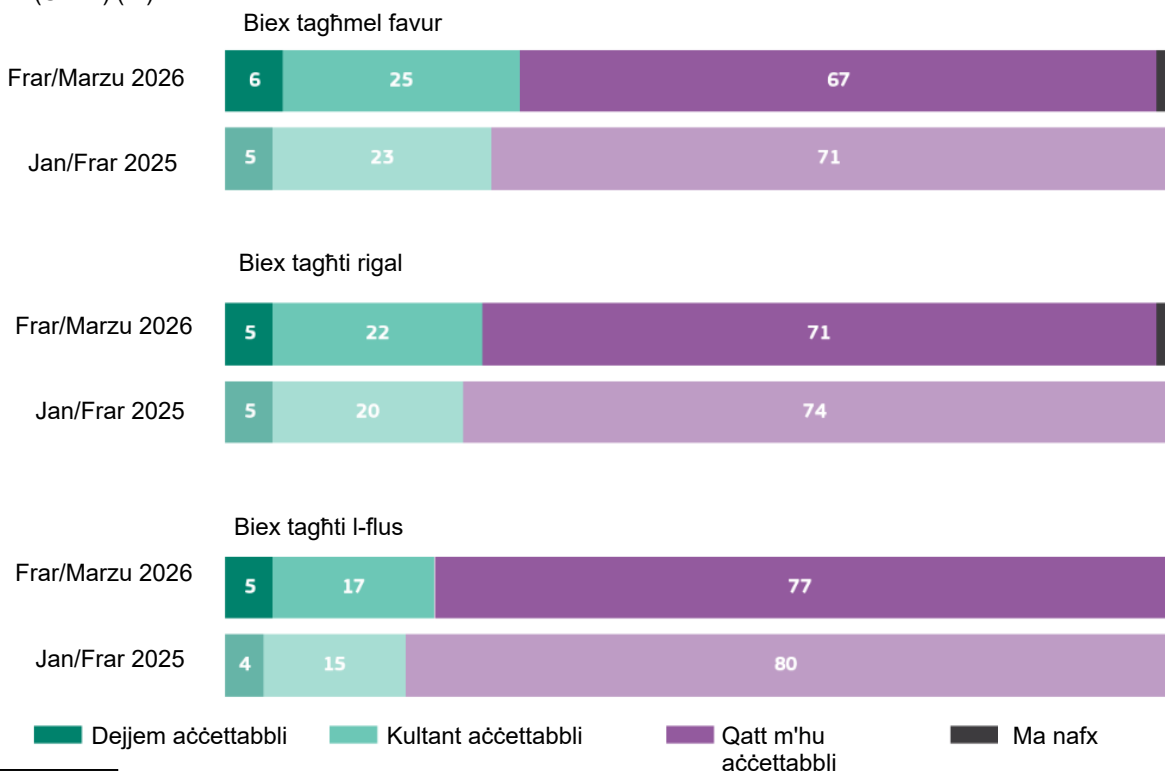
Meta tiġi biex tagħmel favur²¹ li tirċievi xi haġa minn amministrazzjoni pubblika jew servizz pubbliku, madwar żewġ terzi tal-Ewropej (67 %, -4 pp) iqisu li din il-prattika qatt ma hija aċċettabbli, filwaqt li 31 % (+ 3 pp) isibuha aċċettabbli. Fost dawn tal-aħħar, 25 % (+2 pp) jgħidu li xi drabi huwa aċċettabbli, u 6 % (+1 pp) jemmnu li dejjem huwa aċċettabbli.

Fir-rigward tal-aċċettabbiltà li jingħataw rigali lill amministrazzjoni pubblika jew lil servizz pubbliku, madwar sebgħa minn kull għaxar risponenti (71 %, -3 pp) jgħidu li din il-prattika qatt ma hija aċċettabbli. B'kuntrast ma' dan, 27 % (+ 2 pp) iqisuha aċċettabbli, inklużi 22 % (+ 2 pp) li jgħidu li xi drabi hija aċċettabbli u 5 % (mhux mibdula) li jaħsbu li dejjem hija aċċettabbli.

Fir-rigward tal-ġhoti ta' flus biex tinkiseb xi haġa minn amministrazzjoni pubblika jew servizz pubbliku, aktar minn tliet kwarti ta' dawk li wiegħbu (77 %, -3 pp) iqisu li din il-prattika qatt ma hija aċċettabbli. Fl-istess ħin, 22 % (+3 pp) isibuha aċċettabbli, inklużi 17 % (+2 pp) li jgħidu li xi drabi hija aċċettabbli u 5 % (+1 pp) li jemmnu li hija dejjem aċċettabbli.

Wara tnaqqis bejn l-2025 u l-2026 fil-proporzjon meta wiehed iqis li dawn il-prattiki qatt ma huma aċċettabbli, l-aċċetazzjoni li jsir favur, l-ġhoti ta' rigal jew l-ġhoti ta' flus biex tinkiseb xi haġa mill-amministrazzjoni pubblika jew minn servizz pubbliku żdiedet għal kwazi tliet prattiki. Ir-riżultati għal dawn it-tliet prattiki huma analizzati fil-livell tal-pajjiż hawn taht.

QC1: Meta titkellem b'mod aktar ġenerali, jekk ridt tikseb xi haġa mill-amministrazzjoni pubblika jew minn servizz pubbliku, sa liema punt taħseb li huwa aċċettabbli li tagħmel xi waħda minn dawn li ġejjin? (UE27) (%)



21 QC1: Meta titkellem b'mod aktar ġenerali, jekk ridt tikseb xi haġa mill-amministrazzjoni pubblika jew minn servizz pubbliku sa liema punt taħseb li huwa aċċettabbli li tagħmel xi waħda minn dawn li ġejjin? 1. Biex tagħti l-flus 2. Biex tagħti rigal 3. Biex tagħmel favur

Ewrobarometru Speċjali 573
L-attitudnijiet ta' ċittadini lejn il-korruzzjoni fl-UE fl-2026

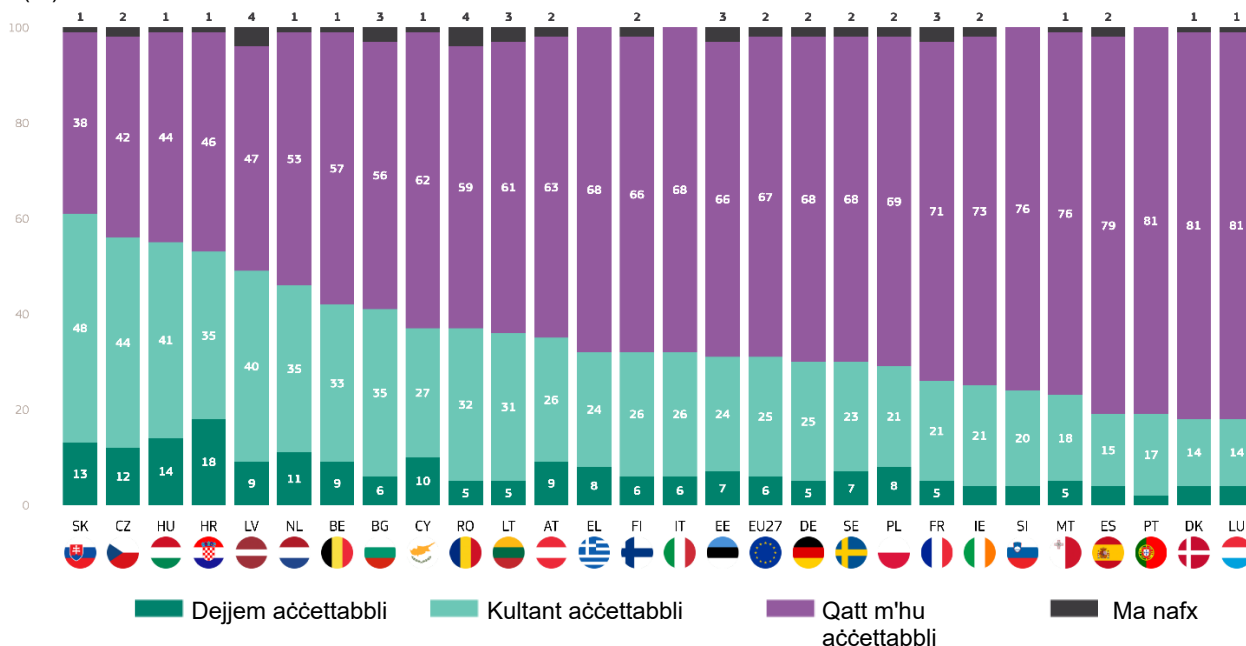
Nagħmlu favur

Aktar minn nofs ir-rispondenti fis-Slovakkja (61 %), fiċ-Ċekja (56 %), fl-Ungerija (55 %) u fil-Kroazja (53 %), jemmnu li huwa aċċettabbli li wiehed jagħmel favur li jikseb xi ħaġa mill-amministrazzjoni pubblika jew minn servizz pubbliku.

F'seba' Stati Membri, ir-rispondenti issa huma inqas probabbli li jaħsbu li l-fatt li jagħmlu favur huwa dejjem aċċettabbli milli kienu fl-2025. L-akbar tnaqqis huwa osservat fil-Lussemburgu (18 %, -7 pp) u fis-Slovakkja (61 %, -6 pp).

Barra minn hekk, fi tmien pajjiżi, ir-rispondenti jemmnu inqas

QC13: Meta titkellem b'mod aktar ġenerali, jekk ridt tikseb xi ħaġa mill-amministrazzjoni pubblika jew minn servizz pubbliku, sa liema punt taħseb li huwa aċċettabbli li tagħmel xi waħda minn dawn li ġejjin? - Biex tagħmel favur (%)



fl-Istati Membri l-oħra kollha ħlief għal-Latvja, minoranza ta' dawk li wiegħbu jqisu li din l-imġiba hija aċċettabbli. L-aktar livelli baxxi ta' aċċettabbiltà huma rreġistrati fil-Lussemburgu u f'Danmark (it-tnejn 18 %), fil-Portugall u fi Spanja (it-tnejn

li xi drabi huwa aċċettabbli li wiehed jagħmel favur bi skambju għal servizz mill-amministrazzjoni pubblika jew mis-servizz pubbliku. L-aktar żidiet notevoli seħħew fin-Netherlands (35 %, +7 pp), fil-Litwanja (31 %, +7 pp) u fil-

QC1.3: Meta titkellem b'mod aktar ġenerali, jekk ridt tikseb xi ħaġa mill-amministrazzjoni pubblika jew minn servizz pubbliku, sa liema punt taħseb li huwa aċċettabbli li tagħmel xi waħda minn dawn li ġejjin? - Biex tagħmel favur (%)

	EU27	LU	SK	HU	SI	DK	EL	BG	CZ	AT	EE	IT	RO	HR	DE	ES	FI	PL	SE	IE	CY	FR	MT	LT	LV	NL	PT	BE	
Dejjem aċċettabbli	Frar/Marzu 2026	6	4	13	14	4	4	8	6	12	9	7	6	5	18	5	4	6	8	7	4	10	5	5	5	9	11	2	9
	Δ Jan/Frar 2025	▲1	▼1	▼1	▼4	▼3	▼1	▲2	▲2	▲2	=	▲1	▲1	▼2	▲5	▲1	=	▲2	▲3	▲1	▲1	▲5	▲2	▲3	▼1	▲2	▲1	▲1	=
Kultant aċċettabbli	Frar/Marzu 2026	25	14	48	41	20	14	24	35	44	26	24	32	35	25	15	26	21	23	21	27	21	18	31	40	35	17	33	
	Δ Jan/Frar 2025	▲2	▼6	▼5	▼1	=	▼2	▼5	▼2	▼1	=	▲1	=	▲1	▼2	▲3	▲3	▲3	▲1	▲3	▲5	▲2	▲2	▲3	▲7	▲6	▲7	▲7	▲9
Qatt m'hu aċċettabbli	Frar/Marzu 2026	67	81	38	44	76	81	68	56	42	63	66	68	59	46	68	79	66	69	68	73	62	71	76	61	47	53	81	57
	Δ Jan/Frar 2025	▼4	▲6	▲6	▲5	▲4	▲3	▲3	=	▼1	▼1	▼1	▼2	▼3	▼4	▼4	▼4	▼4	▼4	▼4	▼5	▼6	▼6	▼7	▼8	▼8	▼8	▼8	▼9
Ma nafx	Frar/Marzu 2026	2	1	1	1	0	1	0	3	2	2	3	0	4	1	2	2	2	2	2	2	1	3	1	3	4	1	0	1
	Δ Jan/Frar 2025	▲1	▲1	=	=	▼1	=	=	▼1	▲1	▼1	=	▲3	=	=	▲1	▼1	=	=	▼1	▼1	▲2	=	▲1	=	=	=	=	=

19 %).

Portugall (17 %, +7 pp).

Fil-Kroazja (18 %), fl-Ungerija (14 %), fis-Slovakkja (13 %), fiċ-Ċekja (12 %), u fin-Netherlands (11 %), aktar minn risponent wiehed minn kull għaxra jqisu li l-għoti ta' vantaġġ huwa dejjem aċċettabbli.

L-għoti ta' rigal

Fi tliet Stati Membri, mill-inqas nofs dawk li wiegħbu jaħsbu li huwa aċċettabbli li jingħata rigal biex tinkiseb xi ħaġa mill-amministrazzjoni pubblika jew minn servizz pubbliku: l-Ċekja u l-Latvja (it-tnejn 55 %) u l-Kroazja (50 %).

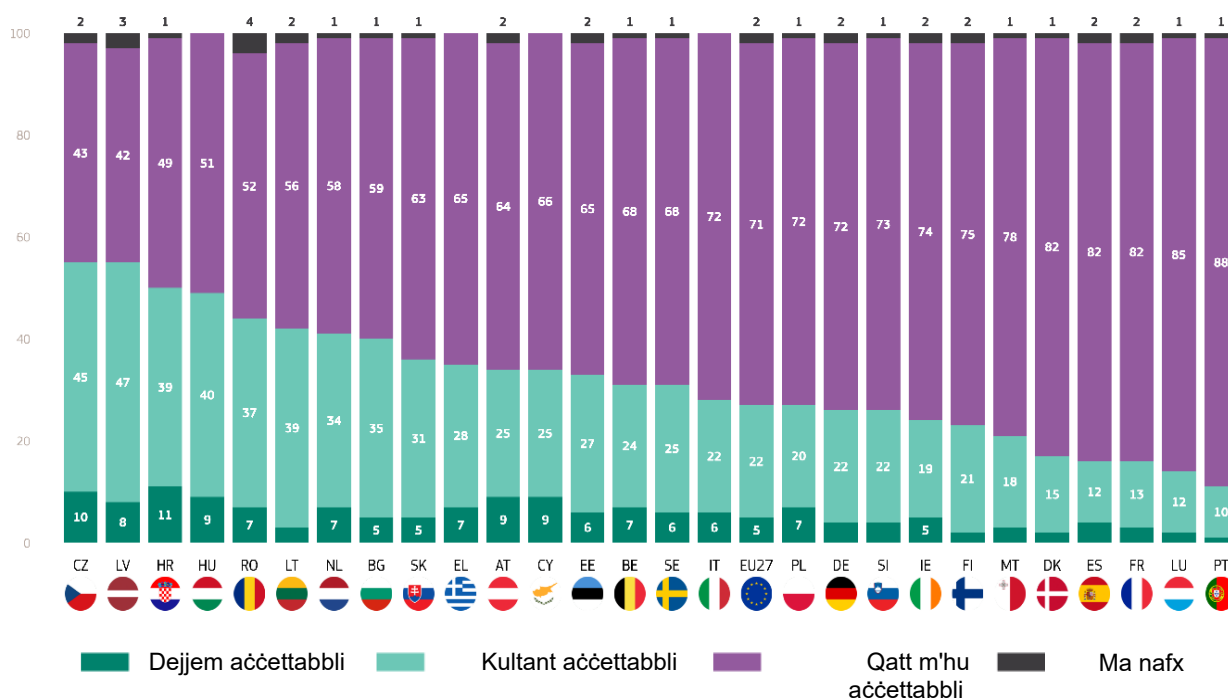
Meta wieħed iħares speċifikament lejn dawk li wiegħbu li jgħidu li din l-imġiba hija dejjem aċċettabbli, l-ogħla proporzjon huwa rreġistrat fil-Kroazja (11 %), fiċ-Ċekja (10 %), segwit mill-Ungerija, mill-Awstrija u minn Ċipru (kollha 9 %).

B'kuntrast ma' dan, huwa l-aktar probabbli li dawk li wiegħbu jsibu li din l-imġiba qatt ma hija aċċettabbli fil-Portugall (88 %), fil-Lussemburgu (85 %), fi Franza u fi Spanja (it-tnejn li huma 82 %).

Meta mqabbla mal-2025, il-livelli ta' aċċettazzjoni għall-għoti ta' rigal biex tinkiseb xi ħaġa mill-amministrazzjoni pubblika jew minn servizz pubbliku naqsu f'seba' Stati Membri. L-ogħla tnaqqis huwa rreġistrat fl-Ungerija (49 %, -7 pp), fis-Slovakkja (36 %, -6 pp) u fil-Greċja (35 %, -6 pp).

Fl-istess ħin, aktar rispondenti jgħidu li l-għoti ta' rigal qatt ma huwa aċċettabbli, b'għadd akbar ta' ċittadini jiddikjaraw dan f'disa' Stati Membri. L-akbar zieda hija osservata fl-Ungerija (51 %, + 8 pp), segwita mill-Greċja (65 %, +6 pp) u mis-Slovakkja (63 %, +6 pp). L-akbar tnaqqis huwa rreġistrat fin-Netherlands (58 %, -11 pp).

QC1.2: Meta titkellem b'mod aktar ġenerali, jekk ridt tikseb xi ħaġa mill-amministrazzjoni pubblika jew minn servizz pubbliku, sa liema punt taħseb li huwa aċċettabbli li tagħmel xi waħda minn dawn li ġejjin? - Biex tagħti rigal (%)



QC1.2: Meta titkellem b'mod aktar ġenerali, jekk ridt tikseb xi ħaġa mill-amministrazzjoni pubblika jew minn servizz pubbliku, sa liema punt taħseb li huwa aċċettabbli li tagħmel xi waħda minn dawn li ġejjin? - Biex tagħti rigal (%)

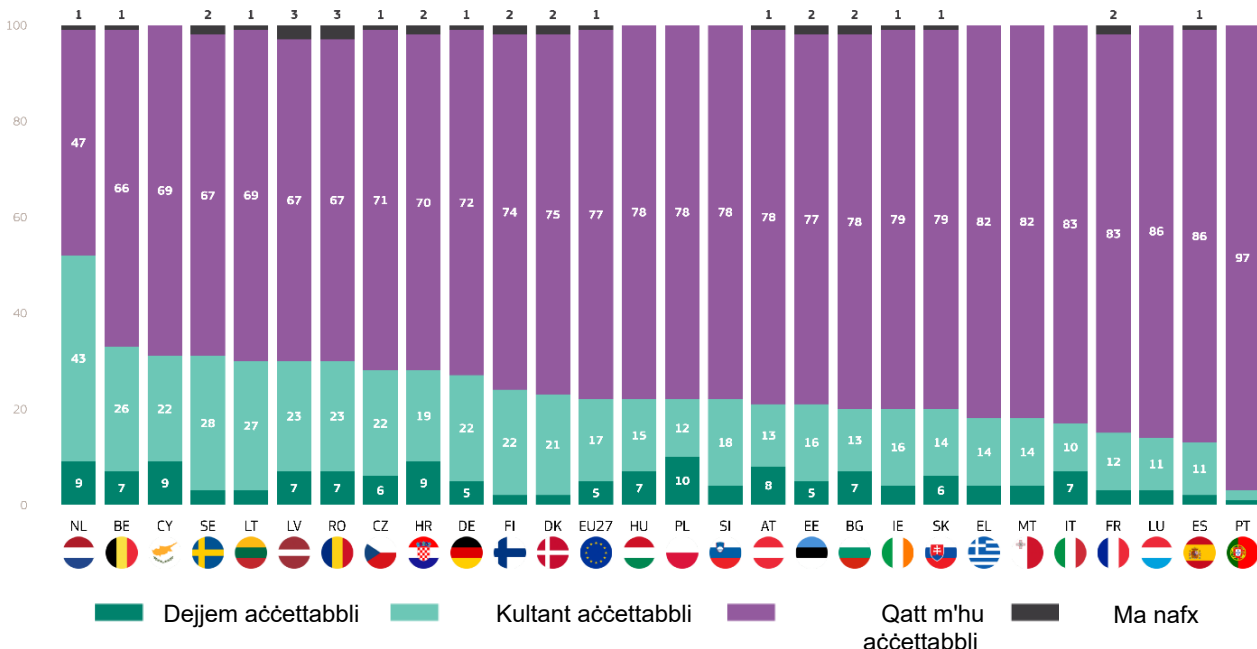
	EU27	HU	EL	SK	LU	SI	AT	HR	CZ	EE	IT	PL	DK	PT	BG	DE	ES	FI	IE	MT	RO	SE	BE	FR	LV	LT	CY	NL	
Dejjem aċċettabbli	Frar/Marzu 2026	5	9	7	5	2	4	9	11	10	6	6	7	2	1	5	4	4	2	5	3	7	6	7	3	8	3	9	7
	Δ Jan/Frar 2025	=	▼1	▼1	▼1	▲1	▼2	▼3	▲1	▲1	=	▲1	▲2	=	=	▲2	=	▲1	▼1	▲2	=	=	▲1	=	▲1	=	▼1	▲4	=
Kultant aċċettabbli	Frar/Marzu 2026	22	40	28	31	12	22	25	39	45	27	22	20	15	10	35	22	12	21	19	18	37	25	24	13	47	39	25	34
	Δ Jan/Frar 2025	▲2	▼6	▼5	▼5	▼5	▼2	=	▼3	▼1	=	=	▼2	▲1	▲1	▲2	▲2	▲1	▲4	▲1	▲3	▲1	▲3	▲6	▲4	▲6	▲8	▲6	▲11
Qatt m'hu aċċettabbli	Frar/Marzu 2026	71	51	65	63	85	73	64	49	43	65	72	72	82	88	59	72	82	75	74	78	52	68	68	82	42	56	66	58
	Δ Jan/Frar 2025	▼3	▲8	▲6	▲6	▲4	▲4	▲2	▲2	▲1	▲1	=	=	▼1	▼2	▼3	▼3	▼3	▼3	▼3	▼3	▼4	▼4	▼6	▼6	▼6	▼8	▼9	▼11
Ma nafx	Frar/Marzu 2026	2	0	0	1	1	1	2	1	2	2	0	1	1	1	2	2	2	2	2	1	4	1	1	2	3	2	0	1
	Δ Jan/Frar 2025	▲1	▼1	=	=	=	=	▲1	=	▼1	▼1	▼1	=	=	▲1	▼1	▲1	▲1	=	=	=	▲3	=	=	▲1	=	▲1	▼1	=

L-għoti ta' flus

F'seba' Stati Membri, mill-inqas tlieta minn kull għaxar risponenti jsibuha aċċettabbli li jagħtu l-flus jekk iridu xi ħaġa mill-amministrazzjoni pubblika jew minn servizz pubbliku, b'mod partikolari fin-Netherlands (52 %), fil-Belġju

Fil-maġġoranza tal-pajjiżi, aktar risponenti issa jqisu li din il-prattika hija aċċettabbli, b'mod partikolari f'Ċipru, fejn l-aċċettazzjoni żdiedet bi 13-il punt perċentwali (31 %).

QC1.1: Meta titkellem b'mod aktar ġenerali, jekk ridt tikseb xi ħaġa mill-amministrazzjoni pubblika jew minn servizz pubbliku, sa liema punt taħseb li huwa aċċettabbli li tagħmel xi waħda minn dawn li ġejjin? - Biex tagħti l-flus (%)



(33 %), f'Ċipru u fl-Iżvezja (it-tnejn 31 %).

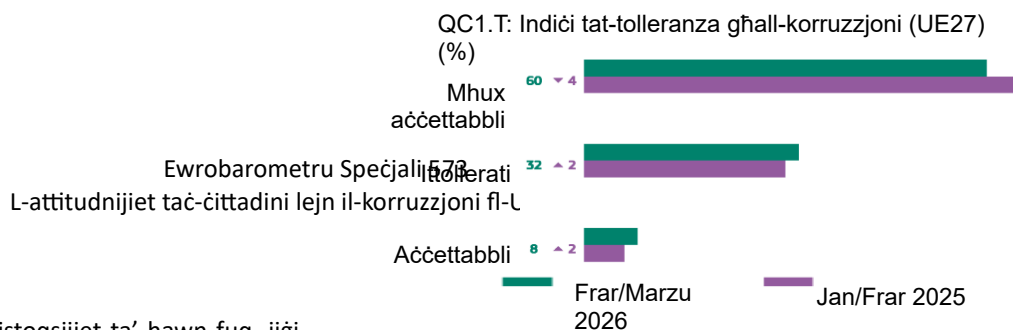
L-oġġla proporzjonijiet ta' dawk li jaraw li l-għoti ta' flus huwa dejjem aċċettabbli huma osservati fil-Polonja (10 %), segwiti mill-Kroazja, Ċipru u n-Netherlands (kollha 9 %).

B'kuntrastrast ma' dan, inqas minn wieħed minn kull għaxar risponenti jqisu li din l-imġiba hija aċċettabbli fil-Portugall (3 %), filwaqt li madwar wieħed minn kull għaxra jagħmlu dan fi Spanja (13 %) u fil-Lussemburgu (14 %).

Meta mqabbla mal-2025, inqas risponenti jikkunsidraw li jagħtu flus biex jiksbu xi ħaġa mill-amministrazzjoni pubblika jew minn servizz pubbliku bħala aċċettabbli fi tmien Stati Membri. L-akbar tnaqqis huwa osservat fid-Danimarka (23 %, -9 pp) u fl-Ungerija (22 %, -7 pp).

QC1.1: Tkellem b'mod aktar ġenerali, jekk ridt tikseb xi ħaġa mill-amministrazzjoni pubblika jew minn servizz pubbliku, sa liema punt taħseb li huwa aċċettabbli li tagħmel xi waħda minn dawn li ġejjin? - Biex tagħti l-flus (%)

	EU27	DK	HU	EL	SK	CZ	AT	SI	RO	LU	PT	BG	IT	DE	EE	FI	ES	LV	PL	HR	IE	NL	SE	BE	MT	FR	LT	CY	
Dejjem aċċettabbli	Frar/Marzu 2026	5	2	7	4	6	6	8	4	7	3	1	7	7	5	5	2	2	7	10	9	4	9	3	7	4	3	3	9
Δ Jan/Frar 2025		▲1	▼1	▲1	▼2	▲3	▲1	▼3	▼3	▲1	▲1	▲5	▲2	▲1	▲1	▼1	▼1	▲2	▲4	▲3	▲1	▲2	▼1	=	▲3	▲2	▲1	▲5	
Kultant aċċettabbli	Frar/Marzu 2026	17	21	15	14	14	22	13	18	23	11	2	13	10	22	16	22	11	23	12	19	16	43	28	26	14	12	27	22
Δ Jan/Frar 2025		▲2	▼8	▼8	▼4	▼7	▼5	▼1	▲2	▼3	=	=	▼3	=	▲2	▲2	▲5	▲5	▲3	=	▲1	▲5	▲3	▲6	▲6	▲3	▲4	▲6	▲8
Qatt m'hu aċċettabbli	Frar/Marzu 2026	77	75	78	82	79	71	78	78	67	86	97	78	83	72	77	74	86	67	78	70	79	47	67	66	82	83	69	69
Δ Jan/Frar 2025		▼3	▲8	▲8	▲6	▲6	▲5	▲4	▲2	=	▼1	▼1	▼2	▼2	▼3	▼3	▼4	▼4	▼4	▼4	▼5	▼5	▼5	▼5	▼6	▼6	▼7	▼7	▼12
Ma nafx	Frar/Marzu 2026	1	2	0	0	1	1	1	0	3	0	0	2	0	1	2	2	1	3	0	2	1	1	2	1	0	2	1	0
Δ Jan/Frar 2025		=	▲1	▼1	=	▼2	▼1	=	▼1	▲2	=	=	=	=	=	=	▼1	=	▼1	=	▲1	▼1	=	=	=	▲1	=	▼1	



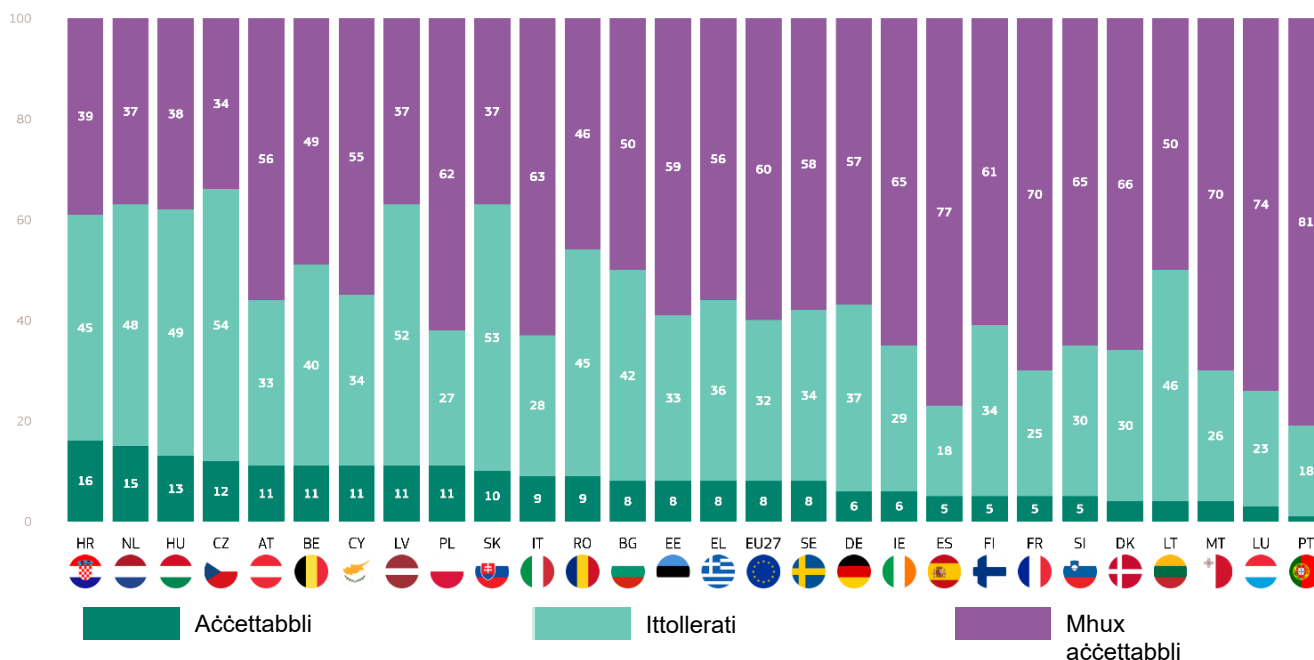
Aċċettabbiltà generali

Abbażi tat-tweġibiet għat-tliet mistoqsijiet ta' hawn fuq, jiġi kkalkolat "indici ta' tolleranza għall-korruzzjoni",²² li jikkategorizza lir-rispondenti skont jekk iqisux il-korruzzjoni bħala "aċċettabbli", "tollerata" jew "inaċċettabbli".

Madwar l-Istati Membri, sitta minn kull għaxar rispondenti (60 %, -4 pp) iqisu l-korruzzjoni bħala inaċċettabbli. F'19-il Stat Membru, mill-inqas nofs ir-rispondenti jikkondividu din il-fehma. L-ogħla proporzjonijiet huma rreġistrati fil-Portugall (81 %), fi Spanja (77 %) u fil-Lussemburgu (74 %). B'kuntrast ma' dan, iċ-Ċekja tirreġistra l-aktar sehem baxx ta' rispondenti li jqisu l-korruzzjoni bħala inaċċettabbli (34 %), segwiti min-Netherlands, mil-Latvja u mis-Slovakkja (kollha 37 %).

Madwar l-Unjoni Ewropea, inqas minn wieħed minn kull għaxar rispondenti (8 %, +2 pp) iqisu l-korruzzjoni bħala aċċettabbli, filwaqt li kwazi terz (32%, +2 pp) jgħidu li hija ttollerata. Fil-livell tal-pajjiżi, l-ogħla proporzjonijiet ta' rispondenti li jqisu l-korruzzjoni bħala "aċċettabbli" jitkejlu fil-Kroazja (16 %), fin-Netherlands (15 %) u fl-Ungerija (13 %).

QC1T: Indici tat-tolleranza għall-korruzzjoni (%)



22 L-indici huwa kkalkulat abbażi tat-tweġibiet mogħtija għal Q C.1,2 u 3. Il-punti huma attribwiti skont it-tweġibiet għal dawk it-tliet mistoqsijiet: "dejjem aċċettabbli" (0 punti), "xi kultant aċċettabbli" (1 punt) u "dejjem aċċettabbli" (2 punti). Dawk li wiegħu li rċevew 0 punti b'kollox huma kklassifikati fl-indici bħala "mhux aċċettabbli", filwaqt li dawk li kisbu 1 sa 3 punti huma kklassifikati bħala "tollerati" u dawk li kisbu 4 sa 6 punti huma kklassifikati bħala "aċċettabbli".

Ewrobarometru Speċjali 573
L-attitudnijiet ta' ċittadini lejn il-korruzzjoni fl-UE fl-2026

Il-proporzjon ta' dawk li wiegħbu li jsibu li l-korruzzjoni mhijiex aċċettabbli naqas f'20 Stat Membru meta mqabbel mal-2025. L-akbar tnaqqis huwa osservat f'Ċipru (55 %, -11 pp) u fil-Belġju (49 %, -10 pp). B'kuntrast ma' dan, id-Danimarka tirreġistra żieda sinifikanti, b'66 % issa jsibu li l-korruzzjoni hija inaċċettabbli (+9 pp).

Diversi pajjiżi juru wkoll bidliet notevoli fl-għadd ta' risponenti li jqisu li l-korruzzjoni hija aċċettabbli. L-akbar żieda hija osservata f'Ċipru (11 %, + 6 pp).

Fir-rigward tat-tolleranza lejn il-korruzzjoni, l-akbar żidiet mill-2025 huma osservati fil-Belġju (40 %, + 9 pp), u fil-Litwanja (46 %, + 9 pp), filwaqt li l-akbar tnaqqis huwa rreġistrat fid-Danimarka (30 %, - 9 pp).

QC 1T: Indici tat-tolleranza għall-korruzzjoni (%)

	EU27	DK	SK	HU	LU	SI	AT	EL	EE	IT	RO	SE	BG	CZ	HR	PL	ES	MT	DE	FI	FR	LT	LV	NL	PT	IE	BE	CY
Aċċettabbli	8	4	10	13	3	5	11	8	8	9	9	8	8	12	16	11	5	4	6	5	5	4	11	15	1	6	11	11
Δ Jan/Frar 2025	▲2	=	▼1	▼2	▼1	▼3	▼2	▼1	▲2	▲2	▼2	▲2	▲4	▲1	▲3	▲3	▲2	▲2	▲1	=	▲3	▼2	▲2	▲4	=	▲3	▲1	▲6
Ittollerati	32	30	53	49	23	30	33	36	33	28	45	34	42	54	45	27	18	26	37	34	25	46	52	48	18	29	40	34
Δ Jan/Frar 2025	▲2	▼9	▼4	▼2	▼3	▼1	=	▼1	▼1	=	▲4	=	▼1	▲2	=	▲2	▲2	▲4	▲6	▲3	▲9	▲5	▲3	▲7	▲5	▲9	▲5	
Mhux aċċettabbli	60	66	37	38	74	65	56	56	59	63	46	58	50	34	39	62	77	70	57	61	70	50	37	37	81	65	49	55
Δ Jan/Frar 2025	▼4	▲9	▲5	▲4	▲4	▲4	▲2	▲2	▼1	▼2	▼2	▼2	▼3	▼3	▼3	▼3	▼4	▼4	▼5	▼6	▼6	▼7	▼7	▼7	▼7	▼8	▼10	▼11

Ewrobarometru Speċjali 573
L-attitudnijiet ta' ċittadini lejn il-korruzzjoni fl-UE fl-2026

L-analiżi soċjo-demografika tal-indiċi ta' tolleranza għall-korruzzjoni turi dan li ġej:

- L-irġiel (58 %) u n-nisa (62 %) juru livelli simili ta' kunsiderazzjoni tal-korruzzjoni inaċċettabbli.
- Dawk li wiegħbu li huma akbar fl-età huma aktar probabbli li jsibu l-korruzzjoni inaċċettabbli. Dan huwa partikolarment il-każ għal dawk li għandhom 55 sena u aktar (65 %), meta mqabbla ma' 52 % ta' dawk li wiegħbu li għandhom bejn 15 u 24 sena.
- Dawk li wiegħbu li temmew l-edukazzjoni tagħhom ta' 15-il sena jew aktar huma l-aktar probabbli li jqisu l-korruzzjoni inaċċettabbli (71 %), meta mqabbla ma' 59 % ta' dawk li temmew l-edukazzjoni tagħhom ta' 20 sena jew aktar, u 54 % ta' dawk li għadhom qed jistudjaw.
- Fost il-gruppi soċjo-professjonali, ir-rispondenti ritirati (66 %), il-persuni tad-dar (64 %), kif ukoll il-ħaddiema manwali u r-rispondenti qiegħda (it-tnejn 60 %), huma l-aktar probabbli li jsibu l-korruzzjoni inaċċettabbli, meta mqabbla mal-istudenti (53 %).
- Dawk li wiegħbu li kważi qatt jew qatt ma jkollhom diffikultajiet biex iħallsu l-kontijiet tagħhom huma l-aktar probabbli li jqisu l-korruzzjoni inaċċettabbli (63 %), segwiti minn dawk li jesperjenzaw diffikultajiet bħal dawn minn żmien għal żmien (53 %), u dawk li jiffaċċjawhom il-biċċa l-kbira tal-ħin (57 %).
- Erbgħa minn kull għaxar risponenti li esperjenzaw korruzzjoni u 38 % ta' dawk li rawha jqisu l-korruzzjoni inaċċettabbli, meta mqabbla ma' 61 % ta' dawk li la esperjenzaw u lanqas raw korruzzjoni.

QC1T Indiċi ta' tolleranza għall-korruzzjoni (% - EU)

	Accettabbli	Ittollerati	Mhux aċċettabbli
UE27	8	32	60
Ġeneru			
Raġel	9	33	58
Mara	7	31	62
Età			
15-24	14	34	52
25-39	8	34	58
40-54	8	33	59
>=55	5	30	65
Edukazzjoni (Tmiem)			
15<=	5	24	71
16-19	8	33	59
>=20	7	34	59
Għadu qed Jistudja	12	34	54
Kategorija soċjoprofessjonali			
ħaddiem għal rasu	8	35	57
Maniġers	6	35	59
Kullari bojod oħrajn	9	35	56
ħaddiema manwali	8	32	60
Persuni tad-dar	7	29	64
Persuni qiegħda	7	33	60
Irtirata	4	30	66
Studenti	14	33	53
Diffikultajiet fil-ħlas tal-kontijiet			
Il-biċċa l-kbira tal-ħin	11	32	57
Minn żmien għal żmien	10	37	53
Kważi qatt/ Qatt	6	31	63
Korruzzjoni esperjenzata jew osservata			
Iva, esperjenzat	15	45	40
Iva, bix-xhieda	17	45	38
Le	7	32	61
Taf lil xi ħadd li jieħu t-tixħim			
Iva	12	41	47
Le	7	31	62

4. Kemm hi mifruxa l-korruzzjoni f'oqsma differenti tas-soċjetà

Aktar minn nofs l-Ewropej jemmnu li l-korruzzjoni hija mifruxa fost il-partiti politiċi.

Dawk li wiegħbu għew mistoqsija jekk jaħsbux li l-għoti u t-teħid ta' tixhim u l-abbuż tal-poter għall-gwadann personali huma mifruxa f'ċerti setturi u²³ istituzzjonijiet f'pajjiżhom.

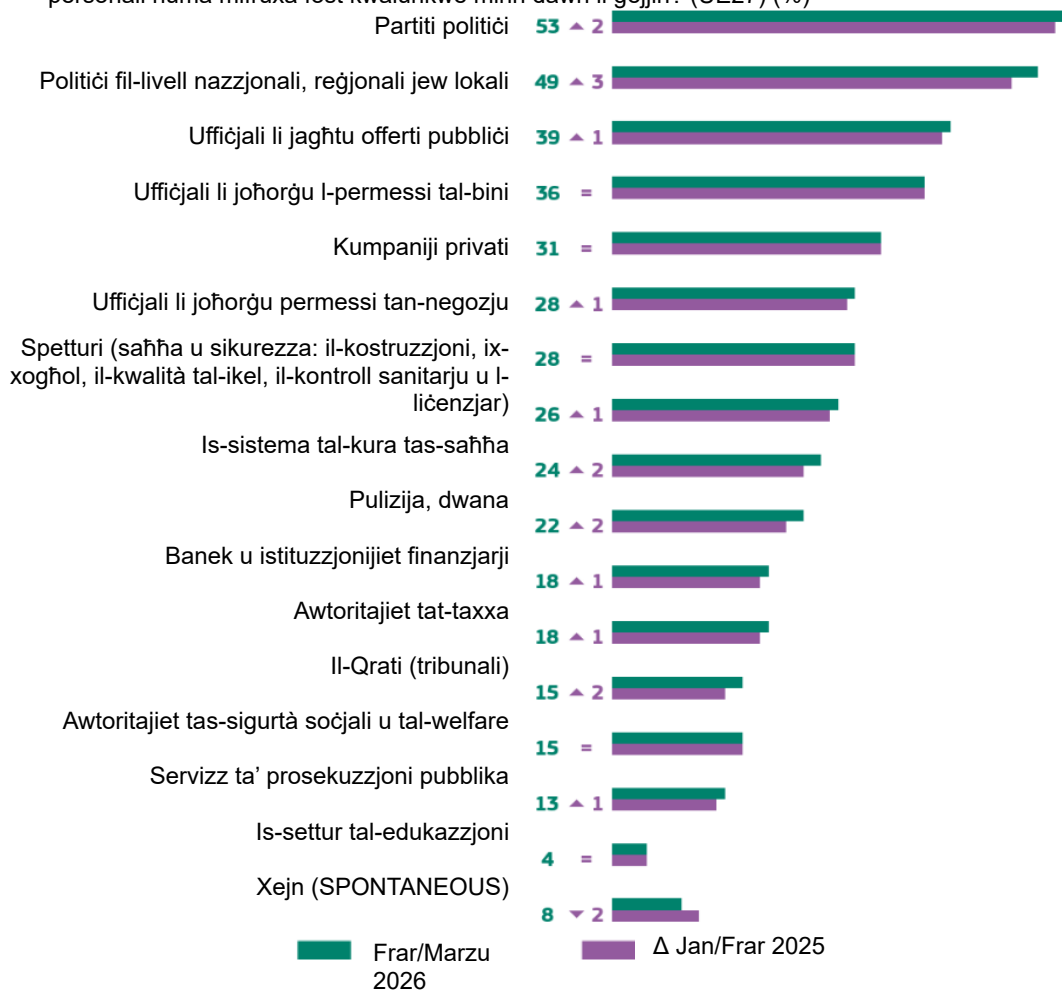
Aktar minn nofs l-Ewropej (53 %, +2 pp) jemmnu li l-korruzzjoni hija mifruxa fost il-partiti politiċi, filwaqt li ftit inqas minn nofs (49 %, +3 pp) iqisu li din l-imġiba hija mifruxa fost il-politiċi fil-livell nazzjonali, reġjonali jew lokali. Madwar erbgħa minn kull għaxar risponenti jaħsbu li l-għoti u t-teħid ta' tixhim u l-abbuż tal-poter huma mifruxa fost l-uffiċjali li jagħtu offerti pubbliċi (39 %, +1 pp) u 36 % jikkondividu din il-fehma dwar l-uffiċjali li joħorġu permessi tal-bini (mhux

mibdula). Madwar tlieta minn kull għaxra għandhom din il-fehma għall-kumpaniji privati (31 %, mhux mibdula).

Aktar minn kwart ta' dawk li wiegħbu jgħidu li l-għoti u t-tixhim u l-abbuż tal-poter huma mifruxa fost l-uffiċjali li joħorġu permessi tan-negozju (28 %, +1 pp) u l-ispetturi fil-qasam tas-saħħa, is-sikurezza u oħrajn (28 %, mhux mibdula). Ftit aktar minn kwart jgħidu wkoll li dan huwa l-każ fis-sistema tal-kura tas-saħħa (26%, +1 pp), filwaqt li 24% jikkondividu din il-fehma għall-pulizija u d-dwana (+2 pp).

Madwar wieħed minn kull ħames risponenti jaħsbu li l-korruzzjoni hija mifruxa fil-banek u fl-istituzzjonijiet finanzjarji (22 %, +2 pp). Ftit inqas isemmu l-qrati u l-awtoritajiet tat-taxxa (it-tnejn 18 %, + 1 pp), filwaqt li 15 % jgħidu dan dwar l-awtoritajiet tas-sigurtà soċjali u tal-assistenza soċjali (+ 2 pp) u s-servizz tal-prosekuzzjoni pubblika (mhux mibdul). Is-settur tal-edukazzjoni jissemma

QC4: Fil-(PAJJIŻ TAGĦNA), taħseb li l-għoti u t-teħid tat-tixhim u l-abbuż tal-poter għall-gwadann personali huma mifruxa fost kwalunkwe minn dawn li ġejjin? (UE27) (%)



23 QC4. Fil-(PAJJIŻ TAGĦNA), taħseb li l-għoti u t-teħid tat-tixhim u l-abbuż tal-poter għall-gwadann personali huma mifruxa fost kwalunkwe minn dawn li ġejjin? (TWEĠIBIET MULTIPLI POSSIBBLI)

minn 13 % ta' dawk li wiegħbu (+1 pp).

Ewrobarometru Speċjali 573
L-attitudnijiet taċ-ċittadini lejn il-korruzzjoni fl-UE fl-2026

L-analiżi nazzjonali turi li fi 15-il Stat Membru; il-partiti politiċi huma l-aktar settur imsemmi b'mod frekwenti fir-rigward tal-għoti u t-teħid ta' tixhim u l-abbuż tal-poter għall-

Fl-aħħar nett, il-Bulgarija (52 %) hija l-uniku pajjiż li fi h pulizija u d-dwana jikklassifikaw l-ewwel. Dan is-settur jissema wkoll minn aktar minn nofs dawk li wiegħbu fil-

QC4: Fil-(PAJJIŻ TAGĦNA), taħseb li l-għoti u t-teħid tat-tixhim u l-abbuż tal-poter għall-gwadann personali huma mifruxa fost kwalunkwe minn dawn li ġejjin? (%)

	EU27	BE	BG	CZ	DK	DE	EE	IE	EL	ES	FR	HR	IT	CY	LV	LT	LU	HU	MT	NL	AT	PL	PT	RO	SI	SK	FI	SE
Partiti politiċi	53	47	45	48	35	47	39	48	78	75	64	46	52	69	44	66	49	53	65	43	51	29	67	41	62	48	39	37
Politici fil-livell nazzjonali, reġjonali jew lokali	49	45	44	45	34	45	38	40	80	67	56	45	50	54	35	58	46	50	61	41	51	27	60	38	64	50	48	53
Uffiċjali li jagħtu offerti pubbliċi	39	37	50	47	15	32	28	35	75	39	39	43	51	55	46	46	27	45	59	38	34	25	42	29	53	31	32	42
Uffiċjali li joħroġu l-permessi tal-bini	36	34	44	31	23	33	26	38	72	45	32	40	50	58	43	48	35	30	67	45	31	14	37	29	48	26	21	32
Kumpaniji privati	31	32	17	23	40	35	17	30	42	31	36	20	31	38	20	27	44	22	37	41	28	12	44	16	38	26	33	56
Uffiċjali li joħroġu permessi tan-negozju	28	22	40	18	6	25	20	32	72	36	20	39	41	55	30	33	16	26	52	33	24	14	29	26	39	16	15	26
L-ispetturi (is-saħħa u s-sikurezza, il-konstruzzjoni, ix-xogħol, il-kwalità tal-ikel, il-kontroll sanitariju u l-liċenzjar)	28	27	37	21	25	25	19	20	70	27	25	37	39	46	34	45	19	26	45	30	20	12	40	27	46	34	12	24
Is-sistema tal-kura tas-saħħa	26	15	44	36	6	16	15	15	91	18	15	36	37	58	39	67	13	29	34	15	25	34	37	40	46	50	5	9
Pulizija dwana	24	32	52	15	8	11	11	23	58	30	26	33	25	53	33	35	15	21	39	27	12	19	37	33	36	40	5	10
Banek u istituzzjonijiet finanzjarji	22	23	13	6	16	18	11	26	44	32	24	16	28	38	10	16	29	15	27	27	22	6	43	21	34	15	5	22
Awtoritajiet tat-taxxa	18	19	34	11	5	9	8	15	60	24	16	27	23	36	19	20	12	16	35	16	10	8	38	26	34	23	2	5
Il-Qrati (tribunali)	18	18	45	22	3	7	12	15	47	25	13	36	23	41	19	40	12	16	38	11	9	12	29	32	41	43	3	8
Awtoritajiet tas-sigurtà soċjali u tal-welfare	15	12	19	8	10	10	12	11	55	17	10	24	23	27	13	24	10	9	43	12	13	6	35	18	26	19	3	14
Servizz ta' prosekuzzjoni pubblika	15	10	41	16	3	6	8	14	36	23	22	25	13	30	14	31	9	13	34	15	8	7	25	21	33	26	2	7
Is-settur tal-edukazzjoni	13	8	18	12	3	7	9	11	35	12	9	14	21	26	14	21	8	9	31	8	15	9	24	21	23	26	4	14
Xejn (SPONTANEOUS)	4	7	1	4	23	6	7	6	0	2	2	2	3	0	2	2	5	3	3	4	11	6	1	6	2	2	17	12
Ma nafx	8	5	8	10	6	9	24	14	1	5	9	8	4	10	12	4	13	7	8	2	11	16	10	10	5	6	10	3

L-ewwel oġġett li jissema l-aktar ta' spiss
It-tieni oġġett li jissema l-aktar ta' spiss
It-tielet oġġett li jissema l-aktar ta' spiss

gwadann personali. L-oġġetti proporzjonijiet huma rreġistrati fil-Greċja (78 %), fi Spanja (75 %), u f'Ċipru (69 %). B'kuntrast ma' dan, din il-fehma hija l-inqas mifruxa fil-Polonja (29 %), fid-Danimarka (35 %) u fl-Iżvezja (37 %).

Il-politiċi fil-livell nazzjonali, reġjonali jew lokali huma l-aktar grupp imsemmi ta' spiss fis-Slovenja (64 %), fis-Slovakkja (50 %) u fil-Finlandja (48 %), u jikklassifikaw flimkien l-ewwel flimkien mal-partiti politiċi fl-Awstrija (51 %).

L-uffiċjali li jagħtu offerti pubbliċi jikklassifikaw l-ewwel fil-Latvja (46 %). Barra minn hekk, mill-inqas nofs dawk li wiegħbu jsemmu dan il-grupp f'sitt Stati Membri, b'mod partikolari fil-Greċja (75 %).

L-uffiċjali li joħroġu l-permessi tal-bini jikklassifikaw l-ewwel f'Malta (67 %) u fin-Netherlands (45 %) biss.

Fl-Iżvezja (56 %) u fid-Danimarka (40 %), il-kumpaniji privati huma l-aktar settur imsemmi ta' spiss.

Is-sistema tal-kura tas-saħħa tinsab fl-ewwel post f'erba' Stati Membri, jiġifieri l-Greċja (91 %), il-Litwanja (67 %), is-Slovakkja (50 %) u l-Polonja (34 %). B'kuntrast ma' dan, inqas minn wiegħed minn kull għaxar risponenti fil-Finlandja (5 %) u fl-Iżvezja (9 %) jemmnu li l-korruzzjoni hija mifruxa fis-sistema tal-kura tas-saħħa.

Greċja (58 %) u f'Ċipru (53 %).

L-ebda waħda mit-tmien istituzzjonijiet li jifdal ma tikklassifika l-ewwel fi kwalunkwe Stat Membru. Ċifri notevoli dwar dawn l-istituzzjonijiet jinkludu:

- Fil-Greċja, 72 % ta' dawk li wiegħbu jemmnu li l-korruzzjoni hija mifruxa fost l-uffiċjali li joħroġu l-permessi tan-negozju.
- Fi ħdax-il pajjiż, mill-inqas terz ta' dawk li wiegħbu jgħidu li hemm korruzzjoni mifruxa fost l-ispetturi, b'mod partikolari fil-Greċja (70 %).
- F'għaxar pajjiżi, mill-inqas wiegħed minn kull erba' risponenti jgħidu li l-korruzzjoni hija mifruxa fil-banek u fl-istituzzjonijiet finanzjarji. Dan il-valur huwa l-oġġetti fil-Greċja (44%).
- Dawk li wiegħbu huma l-aktar probabbli li jsemmu l-qrati fil-Greċja (47%), il-Bulgarija (45%) u s-Slovakkja (43%).

L-awtoritajiet tat-taxxa jissemmew l-aktar fil-Greċja (60 %) u l-inqas fil-Finlandja (2 %).

Ewrobarometru Speċjali 573
L-attitudnijiet taċ-ċittadini lejn il-korruzzjoni fl-UE fl-2026

- Is-servizz tal-prosekuzzjoni pubblika jissema minn inqas minn nofs dawk li wiegħbu fis-27 Stat Membru kollha, li jvarjaw minn 41 % fil-Bulgarija għal 2 % fil-Finlandja.
- L-awtoritajiet tas-sigurtà soċjali u tal-benesseri jissemmew minn inqas minn wieħed minn kull tliet riġpondenti f'19-il pajjiż. Aktar minn nofs (55 %) jipprovdur din it-tweġiba fil-Greċja.

Fl-Istati Membri kollha, it-tweġibiet ivarjaw fir-rigward tar-referenza għas-settur tal-edukazzjoni, bi proporzjonijiet li jvarjaw minn 35 % fil-Greċja għal 3 % fid-Danimarka.

Meta mqabbel mal-2025, il-proporzjon ta' dawk li wiegħbu li jgħidu li l-għoti u t-tehid ta' tixhim u l-abbuż tal-poter għall-gwadann personali huma mifruxa fost il-partiti politiċi żdied f'20 Stat Membru, filwaqt li naqas f'sitta. L-akbar zieda hija osservata fil-Litwanja (66 %, +17 pp), filwaqt li l-akbar tnaqqis huwa rreġistrat fil-Kroazja (46 %, -6 pp).

L-għadd ta' risponenti li jqisu l-korruzzjoni bħala mifruxa fost il-politiċi fil-livell nazzjonali, reġjonali jew lokali żdied f'21 u naqas f'ħames Stati Membri. L-ogħla zieda hija rreġistrata f'Ċipru (54 %, +13 pp), filwaqt li l-akbar tnaqqis jerga' jiġi rreġistrat fil-Kroazja (45 %, -8 pp).

F'16-il Stat Membru, ir-risponenti issa huma aktar probabbli li jaħsbu li l-korruzzjoni fost l-uffiċjali li jagħtu offerti pubbliċi hija mifruxa milli kienu fl-2025 b'mod partikolari fil-Greċja (75 %, + 8 pp). B'kuntrast ma' dan, ġie osservat tnaqqis f'għaxar Stati Membri, b'mod partikolari fil-Kroazja (43 %, - 8 pp).

Fir-rigward tal-uffiċjali li joħorġu l-permessi tal-bini, il-perċezzjonijiet ta' korruzzjoni mifruxa żdiedu f'14-il Stat Membru, filwaqt li ġie osservat tnaqqis f'għaxra. L-akbar zieda hija rreġistrata fi Spanja (45 %, + 11 pp), filwaqt li l-akbar tnaqqis huwa osservat fil-Portugall (37 %, -14 pp).

Għall-kumpaniji privati, il-proporzjon ta' dawk li wiegħbu li jemmnu li l-korruzzjoni hija mifruxa żdied fi 12-il Stat Membru, filwaqt li naqas fi 11. L-akbar zieda s hija osservata fil-Greċja (42 %, + 8 pp), u fis-Slovenja (38 %, + 8 pp) filwaqt li l-akbar tnaqqis huwa rreġistrat fl-Ungerija (22 %, - 11 pp).

Meta mqabbla mal-2025, l-ispetturi (is-saħħa u s-sikurezza, il-kostruzzjoni, ix-xogħol, il-kwalità tal-ikel, il-kontroll sanitariju u l-liċenzjar) huma aktar probabbli li jissemmew fi 13 Stati Membri, b'mod partikolari fis-Slovenja (46 %, + 11 pp). Dan il-proporzjon naqas f'disa' Stati Membri, bl-akbar tnaqqis osservat fl-Ungerija (26 %, - 7 pp).

Fir-rigward tal-uffiċjali li joħorġu permessi tan-negozju, il-perċezzjonijiet ta' korruzzjoni mifruxa żdiedu fi 18-il Stat Membru u naqsu fi tmienja. L-akbar zieda hija rreġistrata fil-Greċja (72 %, +11 pp), filwaqt li l-akbar tnaqqis huwa osservat fl-Ungerija (26 %, -8 pp).

F'16-il Stat Membru, ir-risponenti issa huma aktar probabbli li jipperċepixxu l-korruzzjoni bħala mifruxa fis-sistema tal-kura tas-saħħa milli kienu fl-2025, b'mod partikolari fis-Slovenja (46 %, + 6 pp). F'għaxar Stati Membri, inqas risponenti issa għandhom din il-fehma, bl-Ungerija tirreġistra l-akbar tnaqqis (29 %, -11 pp).

Il-proporzjon ta' dawk li wiegħbu li jgħidu li l-korruzzjoni hija mifruxa fost il-pulizija u d-dwana żdied f'14-il Stat Membru, b'mod partikolari fis-Slovenja (36 %, +9 pp). Dan is-sehem naqas fi 11-il Stat Membru, bl-akbar żidiet osservati fil-Kroazja (33 %, -10 pp).

Għall-banek u l-istituzzjonijiet finanzjarji, il-perċezzjonijiet ta' korruzzjoni mifruxa żdiedu fi 15-il Stat Membru u naqsu fi tmienja. L-akbar zieda hija osservata fil-Greċja (44 %, +12 pp), filwaqt li l-akbar tnaqqis huwa rreġistrat fil-Kroazja (16 %, -6 pp).

Il-perċezzjonijiet ta' korruzzjoni mifruxa fil-qradi żdiedu fi 15-il pajjiż, b'mod partikolari fil-Litwanja (40 %, +9 pp), filwaqt li ġie rreġistrat tnaqqis f'disa' Stati Membri. L-akbar tnaqqis seħħ fil-Kroazja, fil-Portugall u fl-Awstrija kollha bi tnaqqis ta' erba' punti perċentwali u ta' 36 %, 29 % u 9 % rispettivament.

Għall-awtoritajiet tat-taxxa, il-proporzjon ta' dawk li wiegħbu li jemmnu li l-korruzzjoni hija mifruxa żdied fi 17-il pajjiż, b'mod partikolari fis-Slovenja (34 %, +11 pp). B'kuntrast ma' dan, naqas f'disa' pajjiżi, bl-akbar tnaqqis ikun bi tmien punti perċentwali għal 16 % fl-Ungerija.

Għas-servizz tal-prosekuzzjoni pubblika, ġew osservati żidiet fi 15-il pajjiż, b'mod partikolari fis-Slovenja (33 %, +9 pp), u dan naqas f'għaxar pajjiżi, b'mod partikolari fil-Kroazja (25 %, -5 pp).

Il-proporzjon li jsemmi l-awtoritajiet tas-sigurtà soċjali u tal-assistenza soċjali żdied fi 18-il Stat Membru, filwaqt li naqas f'sitta. L-akbar zieda seħħet fil-Greċja (55 %, + 7 pp), l-akbar tnaqqis fl-Ungerija (9 %, -6 pp).

Fl-aħħar nett, għas-settur tal-edukazzjoni, il-perċezzjonijiet ta' korruzzjoni mifruxa żdiedu f'16-il pajjiż u naqsu fi tmienja. L-akbar zieda hija osservata fis-Slovenja (23 %, +8 pp), filwaqt li l-akbar tnaqqis huwa rreġistrat fil-Kroazja (14 %, -8 pp).

EWROBAREMETRU SPECJALI 573
L-attitudnijiet taċ-ċittadini lejn il-korruzzjoni fl-UE fl-2026

QC4: Fil-(PAJJIŻ TAGĦNA), taħseb li l-ghoti u t-teħkid tat-tixhim u l-abbuż tal-poter għall-gwadann personali huma mifruxa fost kwalunkwe minn dawn li ġejjin? (MERKANZIJA MULTIPLI POSSIBBLI) (%)

		EU27	BE	BG	CZ	DK	DE	EE	IE	EL	ES	FR	HR	IT	CY	LV	LT	LU	HU	MT	NL	AT	PL	PT	RO	SI	SK	FI	SE
Partiti politiċi	Feb/Mar 2025	53	47	45	48	35	47	39	48	78	75	64	46	52	69	44	66	49	53	65	43	51	29	67	41	62	48	39	37
	Δjan/Feb 2025	▲2	▲4	▲7	▲3	▲4	▲3	▲2	▲7	▲9	▼4	▼1	▼6	▲1	▲2	▼2	▲17	▼4	▼2	▲5	=	▲3	▲1	▲3	▲4	▲5	▲6	▲9	▲8
Politici fil-livell nazzjonali, reġjonali jew lokali	Feb/Mar 2025	49	45	44	45	34	45	38	40	80	67	56	45	50	54	35	58	46	50	61	41	51	27	60	38	64	50	48	53
	Δjan/Feb 2025	▲3	▲4	▲6	=	▲5	▲9	▲1	▲4	▲10	▲1	▲4	▼8	▲2	▲13	▼2	▲12	▲5	▼3	▲5	▼4	▲3	▲2	▼3	▲1	▲5	▲5	▲9	▲10
Uffiċjali li jagħtu offerti pubbliċi	Δjan/Feb 2025	39	37	50	47	15	32	28	35	75	39	39	43	51	55	46	46	27	45	59	38	34	25	42	29	53	31	32	42
	Δjan/Feb 2025	▲1	▲6	▲7	▼2	▼1	▲4	=	▲3	▲8	▲6	▼2	▼8	▼6	▲11	▼1	▲5	▼7	▼1	▲9	▼5	▲3	▲3	▼4	▲2	▲2	▲3	▲7	▲2
Uffiċjali li jgħorġu l-permessi tal-bini	Feb/Mar 2025	36	34	44	31	23	33	26	38	72	45	32	40	50	58	43	48	35	30	67	45	31	14	37	29	48	26	21	32
	Δjan/Feb 2025	=	▲2	▲10	=	▼2	▲5	▼2	▲5	▲8	▲11	=	▼7	▼5	▲10	▼2	▲7	▲1	▼7	▲9	▼5	▼1	▼3	▼14	▲1	▲7	▲2	▲2	=
Kumpaniji privati	Δjan/Feb 2025	31	32	17	23	40	35	17	30	42	31	36	20	31	38	20	27	44	22	37	41	28	12	44	16	38	26	33	56
	Δjan/Feb 2025	=	▲7	▲3	=	▼1	▼2	▼2	▲5	▲8	=	▼1	▼2	▲3	▲6	▼3	▲4	▲1	▼11	▲2	▼3	▼1	▼1	=	▲8	=	▲7	▲5	
Uffiċjali li jgħorġu permessi tan-negozju	Feb/Mar 2025	28	22	40	18	6	25	20	32	72	36	20	39	41	55	30	33	16	26	52	33	24	14	29	26	39	16	15	26
	Δjan/Feb 2025	▲1	▲3	▲5	▲2	▼2	▲1	▲1	▲4	▲11	▲6	=	▼4	▼3	▲10	▼2	▲6	▼1	▼8	▲5	▼1	▲1	▲3	▼6	▲2	▲8	▲2	▲5	▲1
L-isperturi (is-saħħa u s-sikurezza, ix-xogħol, il-kwalità tal-ikel, il-kontroll sanitarju u l-iċenżjar)	Δjan/Feb 2025	28	27	37	21	25	19	20	70	27	25	37	39	46	34	45	19	26	45	30	20	12	40	27	46	34	12	24	
	Feb/Mar 2025	=	▲2	▲1	=	=	=	▼1	▲3	▲5	▲6	▲2	▼6	=	▲8	▲1	▲3	▲1	▼7	▲4	▼1	▼5	▼4	▼5	▼1	▲11	▼1	▲2	=
	Δjan/Mar 2025	▲1	▲5	▲2	=	▲1	▲2	▼2	▼1	▲2	▲4	▼1	▼10	▲1	▲2	▲2	▲5	▲2	▼11	▲4	▼4	▲1	▼2	▼6	▼4	▲6	▼5	▲1	▲1
Is-sistema tal-kura tas-saħħa	Δjan/Feb 2025	24	32	52	15	8	11	11	23	58	30	26	33	25	33	33	35	15	21	39	27	12	19	37	33	36	40	5	10
	Δjan/Feb 2025	▲2	▲6	▲2	▼4	▲1	▲3	=	▲3	▲3	▲6	=	▼10	▲2	▲2	▼3	▲6	▼3	▼2	▼2	▼4	▲2	▼7	▼2	▼9	▼2	▲9	▼2	▲1
Pulizija, dwana	Feb/Mar 2025	22	23	13	6	16	18	11	26	44	32	24	16	28	38	10	16	29	15	27	27	22	6	43	21	34	15	5	22
	Δjan/Feb 2025	▲2	▲6	▲4	▼1	▼3	=	=	▲1	▲12	▲5	▲3	▼6	▲3	▲1	▼3	▲4	▲4	▼4	▲1	▲3	▼1	▼1	▼4	▲6	▲9	=	▲2	=
Banek u istituzzjonijiet finanzjarji	Feb/Mar 2025	18	19	34	11	5	9	8	15	60	24	16	27	23	36	19	20	12	16	35	16	10	8	38	26	34	23	2	5
	Δjan/Feb 2025	▲1	▲1	▲6	▲1	▼1	▲1	▲1	▲4	▲1	▲5	▲2	▼5	=	▲1	▼3	▲4	▲1	▼8	▲2	▼2	▼2	▼1	▼4	▲4	▲11	▼3	▲1	▲2
Awtoritajiet tat-taxxa	2025	18	18	45	22	3	7	12	15	47	25	13	36	23	41	19	40	12	16	38	11	9	12	29	32	41	43	3	8
	Δjan/Feb 2025	▲1	▲4	▲4	▼2	=	=	▲2	=	▲6	▲1	▼2	▼4	▲1	▼1	▼3	▲9	▲4	▼3	▲3	▼1	▼4	▲1	▼4	▲3	▲8	▲2	▲2	▲2
Il-Qrati (tribunali)	Feb/Mar 2025	15	12	19	8	10	10	12	11	55	17	10	24	23	27	13	24	10	9	43	12	13	6	35	18	26	19	3	14
	Δjan/Feb 2025	▲2	▲5	▲1	=	▲2	▲2	▲1	=	▲7	▲4	▲2	▼3	=	▲2	▼2	▲5	▲1	▼6	▲5	▼4	▼4	▲1	▼3	▲3	▲7	▲2	▲1	▲5
Awtoritajiet tas-sigurtà soċjali u tal-welfare	Δjan/Feb 2025	15	10	41	16	3	6	8	14	36	23	22	25	13	30	14	31	9	13	34	15	8	7	25	21	33	26	2	7
	Δjan/Feb 2025	=	▼1	▲5	▲1	=	▲1	▲2	▲3	▲6	▲2	▲2	▼5	▼1	▲6	▼4	▲4	▲2	▼4	▲3	▼1	▼4	▼4	▼4	▲4	▲5	▲9	▼3	=
Servizz ta' prosekuzzjoni pubblika	Feb/Mar 2025	13	8	18	12	3	7	9	11	35	12	9	14	21	26	14	21	8	9	31	8	15	9	24	21	23	26	4	14
	Δjan/Feb 2025	▲1	▲4	▲3	▲2	▼1	=	=	▲1	▲5	▲1	▲3	▼8	▼3	▲4	▼3	▲5	▲1	▼3	▲7	▼1	▲1	▲2	▼4	▼1	▲8	=	▲2	▲3
Is-settur tal-edukazzjoni	2025	4	7	1	4	23	6	7	0	2	2	2	3	0	2	2	5	3	3	4	11	6	1	6	2	2	17	12	
	Δjan/Feb 2025	=	▼2	▼1	▲1	▲1	=	▲1	▼2	=	▲1	=	=	=	▲1	▼2	▲1	=	▲2	▼1	▲1	▼1	▲1	=	=	▲2	▲1	=	▼4
Xejn (SPONTANEOUS)	Feb/Mar 2025	8	5	8	10	6	9	24	14	1	5	9	8	4	10	12	4	13	7	8	2	11	16	10	10	5	6	10	3
	Δjan/Feb 2025	▼2	▼4	▼1	▼2	=	▼4	=	▼5	=	▼1	▼3	▲3	▼3	▼4	▼5	▼6	▼1	▼2	▼4	▼1	▼1	▲1	▼1	▲1	▼4	▼6	▼5	▼1
Ma nafx	Feb/Mar 2025																												
	Δjan/Feb 2025																												

L-analiżi soċjo--demografika tenfasizza firxa ta' differenzi rigward il-perċezzjonijiet ta' kemm hija mifruxa l-korruzzjoni f'oqsma differenti tas-soċjetà:

- Aktar ma dawk li wiegħbu baqgħu fl-edukazzjoni, aktar ikun probabbli li jaħsbu li l-korruzzjoni hija mifruxa fost il-politiċi (57 % ta' dawk li temmew l-istudji tagħhom qabel 16-il sena vs 49 % ta' dawk li temmew l-istudji tagħhom ta' 20 sena jew aktar), fil-partiti politiċi (60 % ta' dawk li temmew l-istudji tagħhom qabel 16-il sena vs 52 % ta' dawk li temmew l-istudji tagħhom ta' 20 sena jew aktar) u fost il-ħruġ uffiċjali ta' permessi tan-negozju (42 % ta' dawk li temmew l-istudji tagħhom qabel 16-il sena vs 36 % ta' dawk li temmew l-istudji tagħhom ta' 20 sena jew aktar).
- Il-persuni qiegħda huma l-gruppi soċjoprofessjonali bl-ogħla proporzjon ta' persuni li jemmnu li l-korruzzjoni hija mifruxa fi kwalunkwe istituzzjoni, iżda f'uffiċjali li jagħtu offerti pubbliċi u permessi tal-bini, fejn l-ewwel grupp soċjoprofessjonali huwa dak ta' persuni li jaħdmu għal rashom.
- Dawk li wiegħbu li esperjenzaw korruzzjoni huma konsistentement aktar probabbli li jaħsbu li l-korruzzjoni hija mifruxa minn dawk li la raw u lanqas esperjenzaw korruzzjoni. Id-differenza bejn dawn il-gruppi hija l-aktar notevoli għall-uffiċjali li joħorġu l-permess tan-negozju (50 % vs 28 %) kif ukoll għas-sistema tal-kura tas-saħħa (48 % vs 25 %). Fl-istess ħin, dawk li raw il-korruzzjoni huma wkoll konsistentement aktar probabbli li jaħsbu li l-korruzzjoni hija mifruxa minn dawk li ma rawhiex. L-akbar differenza bejn iż-żewġ gruppi tista' tinstab għas-sistema tal-kura tas-saħħa (40 % vs 25 %).

Ewrobarometru Speċjali 573
L-attitudnijiet taċ-ċittadini lejn il-korruzzjoni fl-UE fl-2026

QC4 Fil- (PAJIŻ TAGĦNA), taħseb li l-ghoti u t-tehid ta 'tixhim u l-abbuż tal-poter għall-gwadann personali huma mifruxa fost kwalunkwe minn dawn li ġejjin? (% - UE)										
	Partiti politiċi	Politici fil-livell nazzjonali, reġjonali jew lokali	Uffiċjali li jagħtu offerti pubbliċi	Uffiċjali li jorġu l-permessi tal-bini	Kumpaniji privati	L-ispetturi (is-saħħa u s-sikurezza, il-konstruzzjoni, ix-xogħol, il-kwalità tal-ikel, il-kontroll sanitariju u l-liċenzjar)	Uffiċjali li jorġu permessi tan-negozju	Is-sistema tal-kura tas-saħħa	Pulizija, dwana	Banek u istituzzjonijiet finanzjarji
UE27	53	49	39	36	31	28	28	26	24	22
Ġeneru										
Raġel	54	51	41	38	33	29	30	26	24	23
Mara	52	48	36	35	29	27	27	26	23	22
Età										
15-24	49	42	29	25	29	23	22	20	26	20
25-39	54	49	37	34	34	28	28	26	26	25
40-54	53	50	40	39	33	31	30	28	24	23
>=55	53	51	42	39	29	28	30	26	21	21
Edukazzjoni (Tmiem)										
15<=	60	57	41	42	28	32	33	28	26	27
16-19	52	49	39	37	29	29	29	28	23	20
>=20	52	49	39	36	35	27	27	23	23	23
Għadu qed Jistudja	49	44	31	27	33	24	22	20	26	23
Kategorija soċjoprofessjonali										
Ħaddiem għal rasu	52	52	44	43	32	32	30	30	24	25
Maniġers	52	51	38	36	36	27	27	22	22	23
Kullari bojod oħrajn	51	45	39	37	32	29	30	30	24	22
Ħaddiema manwali	53	49	37	35	30	28	28	25	25	22
Persuni tad-dar	53	50	41	36	23	30	31	27	25	24
Persuni qiegħda	60	56	40	39	38	33	31	28	30	27
Irtirata	53	51	42	39	29	27	29	26	21	21
Studenti	51	44	30	26	32	25	23	20	26	22
Diffikultajiet fil-ħlas tal-kontijiet										
Il-biċċa l-kbira tal-ħin	58	56	42	37	34	35	31	34	33	29
Minn żmien għal żmien	56	50	39	39	31	32	32	32	28	26
Kważi qatt/ Qatt	51	49	38	35	31	26	27	23	21	20
Korruzzjoni esperjenzata jew osservata										
Iva, esperjenzat	70	61	59	55	45	47	50	48	42	37
Iva, bix-xhieda	59	54	51	46	39	41	39	40	36	33
Le	52	49	38	36	31	27	28	25	23	22
Taf lil xi hadd li jjeħu t-tixhim										
Iva	64	64	58	51	46	45	42	44	38	35
Le	52	48	37	35	30	26	27	23	22	21

Għal raġunijiet ta' leggibilità, jintwerew biss dawk il-punti li ntgħażlu minn mill-inqas 20 % ta' dawk li wiegħu fil-livell tal-UE.

5. Livell ta' korruzzjoni matul l-aħħar tliet snin

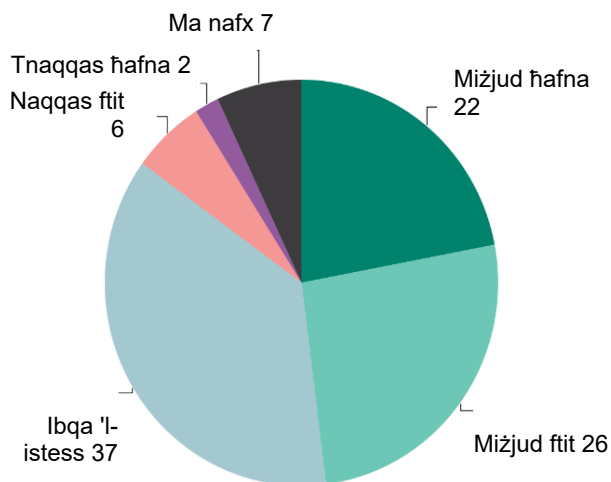
Kważi nofs dawk li wiegħbu jemmnu li l-korruzzjoni żdiedet f'pajjiżhom matul dawn l-aħħar tliet snin.

Dawk li wiegħbu għew mistoqsija jekk jaħsbux li l-livell ta' korruzzjoni f'pajjiżhom inbidilx matul l-aħħar tliet snin.²⁴

Madwar l-UE, kważi nofs dawk li wiegħbu (48%, +4 pp) jgħid li l-livell ta' korruzzjoni żdied f'pajjiżhom matul dan il-perjodu, inklużi 22% li jemmnu li żdied ħafna u 26% li jgħid li żdied ftit.

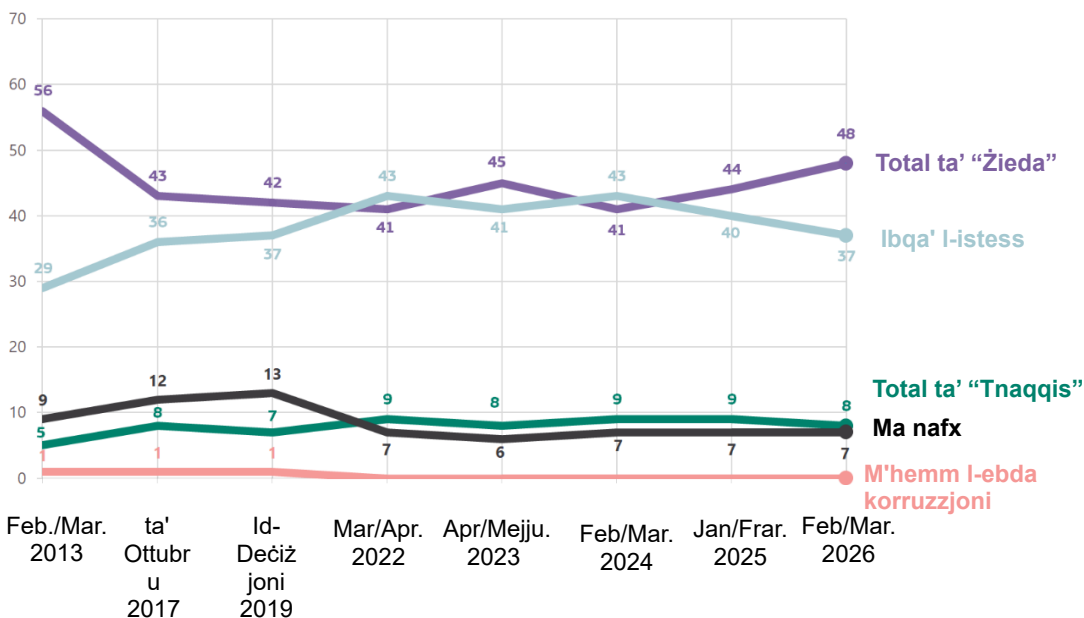
Aktar minn terz tar-rispondenti (37 %, -3 pp) iqisu li l-livell ta' korruzzjoni baqa' l-istess. Inqas minn wieħed minn kull għaxar rispondenti (8 %, -1 pp) jemmnu li l-korruzzjoni naqset, inklużi 6 % li jgħid li naqset ftit u 2 % li jaħsbu li naqset ħafna.

Fir-rigward tax-xejriet maż-żmien, l-għadd ta' rispondenti li jgħid li l-livell ta' korruzzjoni "naqqas" naqas b'punt perċentwali wieħed biss meta mqabbel mal-2025. B'kuntrast ma' dan, aktar rispondenti jgħid li l-korruzzjoni żdiedet għal 44 % fl-2025, u 48 % fl-2026, l-oġġla livell osservat mill-2013.



Żieda kbira p 4
 Miżjud ftit =
 Ibqa' l-istess ▼3
 Naqqas ftit ▼1
 Tnaqqis ta' lat =
 M'hemm l-ebda korruzzjoni fi (PAJJIŻ TAGĦNA) (SPONTANEOUS) =
 Ma nafx =
 (Frar/Mar 2026 - Jan/Frar 2025)

QC3 F'dawn l-aħħar tliet snin, inti tgħid li l-livell ta' korruzzjoni fi (PAJJIŻ TAGĦNA) għandu ...? (% - UE)



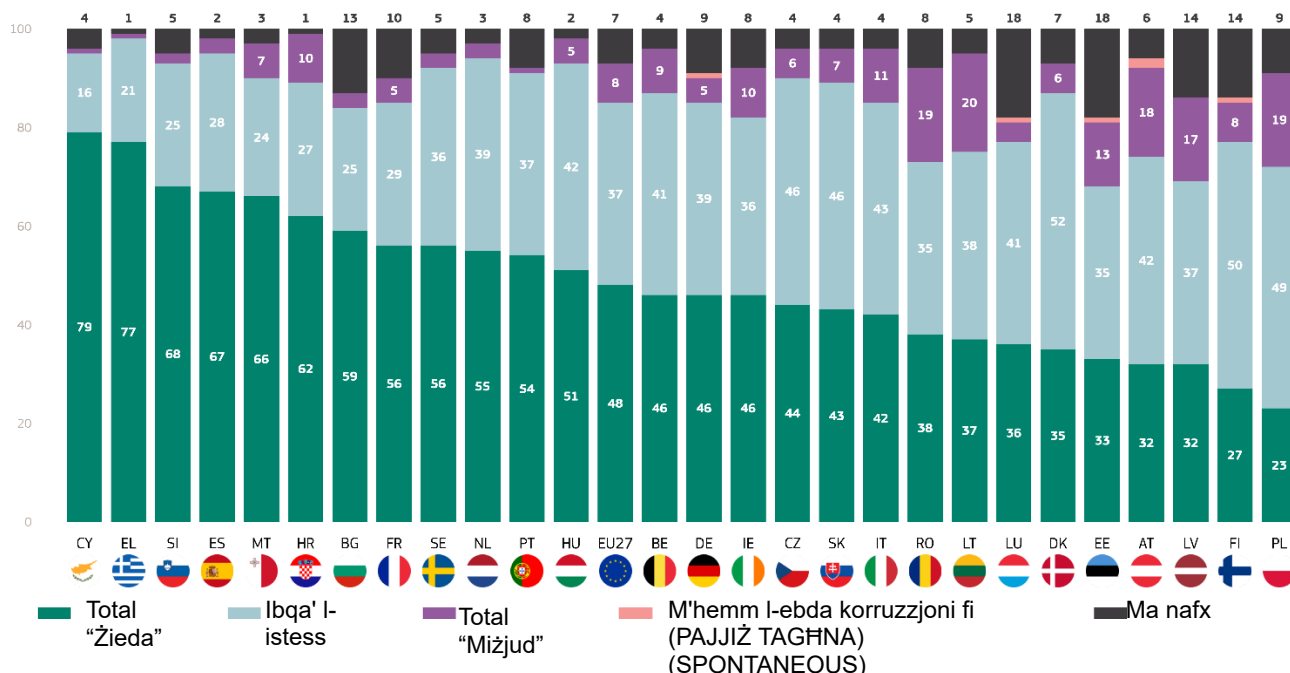
24 QC3: Fl-aħħar tliet snin, kieku inti tgħid li l-livell ta' korruzzjoni fil-(PAJJIŻ tagħna) għandha ...?

Ewrobarometru Speċjali 573
L-attitudnijiet ta' ċittadini lejn il-korruzzjoni fil-UE fl-2026

Fi 12-il Stat Membru, aktar minn nofs dawk li wiegħu jgħidu li l-livell ta' korruzzjoni f'pajjiżhom żdied matul dawn l-aħħar tliet snin. Din il-fehma hija l-aktar mifruxa f'Ċipru (79 %), il-Greċja (77 %) u s-Slovenja (68 %), segwita minn Spanja (67 %), Malta (66 %), il-Kroazja (62 %), il-Bulgarija (59 %), Franza u l-Iżvezja (it-tnejn 56 %), in-Netherlands (55 %) u l-Ungerija (51 %).

B'kuntrast ma' dan, il-livell naqas f'seba' Stati Membri, b'mod partikolari fil-Kroazja (62 %, - 10 pp).

QC3: F'dawn l-aħħar tliet snin, inti tgħid li l-livell ta' korruzzjoni fil-(PAJJIŻ TAGĦNA) għandu...? (%)



F'żewġ Stati Membri, mill-inqas nofs dawk li wiegħu jaħsbu li l-livell ta' korruzzjoni baqa' l-istess matul dawn l-aħħar tliet snin: Id-Danimarka (52 %) u l-Finlandja (50 %).

Fil-Litwanja, wieħed minn kull ħamsa ta' dawk li wiegħu (20 %) jgħidu li l-livell ta' korruzzjoni naqas matul l-aħħar tliet snin.

Meta mqabbel mal-2025, fi 18-il Stat Membru, aktar rispondenti jaħsbu li l-livell ta' korruzzjoni f'pajjiżhom żdied ħafna jew ftit. L-akbar żidiet huma rreġistrati fil-Greċja (77%, +20 pp) u fis-Slovakkja (43%, +13 pp).

QC3: F'dawn l-aħħar tliet snin, tista' tgħid li l-livell ta' korruzzjoni fil-(PAJJIŻ TAGĦNA) għandu...? (%)

	EU27	BE	BG	CZ	DK	DE	EE	IE	EL	ES	FR	HR	IT	CY	LV	LT	LU	HU	MT	NL	AT	PL	PT	RO	SI	SK	FI	SE
Zieda kbira	22	19	34	20	7	15	12	22	57	45	27	33	17	60	12	11	8	27	41	18	9	7	18	20	39	20	3	16
Δ Jan/Frar 2025	▲4	▲5	▲5	▲5	=	▲4	▲2	▲4	▲22	▲10	▲6	▲12	▲2	▲5	▼3	▲6	▼4	▼3	▼1	=	▼3	▲4	▼5	▼2	▲7	▲10	=	▲3
Miżjud ftit	26	27	25	24	28	31	21	24	20	22	29	29	25	19	20	26	28	24	25	37	23	16	36	18	29	23	24	40
Δ Jan/Frar 2025	=	=	▲2	▲2	▼3	▼1	▲5	▲1	▼2	▼3	▲4	▲2	▼1	▲1	▼2	▲7	▲1	▼5	▲5	▲1	▲1	▲1	▼2	▲2	▲2	▲3	▲3	▼3
Ibqa' l-istess	37	41	25	46	52	39	35	36	21	28	29	27	43	16	37	38	41	42	24	39	42	49	37	35	25	46	50	36
Δ Jan/Frar 2025	▼3	▼1	▼2	▼2	▼1	▼1	▼7	▼3	▼13	▼6	▼6	▲8	▲2	▼1	▲1	▼3	▼3	▲7	▲5	▲1	▲1	▼9	▲11	▼8	▼4	▼4	▼8	=
Naqqas ftit	6	7	3	5	6	5	9	8	1	3	4	7	7	1	15	18	3	4	5	3	15	16	1	14	1	6	7	3
Δ Jan/Frar 2025	▼1	▲1	▼3	▼2	▲1	=	▼1	▲1	▼5	▲1	▼2	▲2	▼4	▼3	▲3	▼6	=	=	=	▲5	=	▼1	▲4	▼4	▼5	▲2	=	
Tnaqqas hafna	2	2	0	1	0	0	4	2	0	0	1	3	4	0	2	2	1	1	2	0	3	3	0	5	1	1	1	0
Δ Jan/Frar 2025	=	▼2	▼3	▼1	=	▼1	=	▼2	=	▼1	=	=	▲2	▼1	▲1	▼2	=	=	▼1	=	▼1	=	▼1	▲2	▲1	▼1	=	
M'hemm l-ebda korruzzjoni fi (PAJJIŻ TAGĦNA) (SPONTANEOUS)	0	0	0	0	1	1	0	0	0	0	0	0	0	0	0	0	1	0	0	0	2	0	0	0	0	0	1	0
Δ Jan/Frar 2025	=	▼1	=	▼1	=	▲1	=	=	=	=	=	=	=	=	=	=	=	=	▼1	=	=	=	=	=	=	=	▲1	
Ma nafx	7	4	13	4	7	9	18	8	1	2	10	1	4	4	14	5	18	2	3	3	6	9	8	8	5	4	14	5
Δ Jan/Frar 2025	=	▼2	▲1	▼1	▲3	▼2	▲1	▼1	▼2	▼1	▼2	=	▼1	▼1	=	▼2	▲5	▲1	▼5	▼2	▼3	▲4	▼2	▲2	▼2	▼3	▲2	=

Ewrobarometru Speċjali 573
L-attitudnijiet taċ-ċittadini lejn il-korruzzjoni fl-UE fl-2026

L-analiżi soċjo--demografika turi dan li ġej:

- L-irġiel u n-nisa juru perċezzjonijiet simili ħafna: ftit inqas minn hamsa minn kull għaxar nisa (49 %) jgħidu li l-livell ta' korruzzjoni f'pajjiżhom żdied, meta mqabbel ma' 48 % tal-irġiel.
- Dawk li wiegħbu li huma akbar fl-età huma ftit aktar probabbli li jgħidu li l-korruzzjoni żdiedet matul dawn l-aħħar tliet snin. Dan huwa l-każ għal 49 % ta' dawk li wiegħbu li għandhom 40 sena jew aktar, meta mqabbla ma' 47 % ta' dawk li wiegħbu li għandhom bejn 15 u 24 sena.
- Aktar minn tliet kwarti ta' dawk li wiegħbu li jgħidu li esperjenzaw korruzzjoni (77 %) u sitta minn kull għaxra ta' dawk li rawha (61 %) jemmnu li l-korruzzjoni żdiedet, meta mqabbla ma' 47 % ta' dawk li la esperjenzaw u lanqas raw korruzzjoni.
- Bl-istess mod, dawk li wiegħbu li jafu lil xi hadd li jieħu t-tixhim huma aktar probabbli li jaħsbu li l-korruzzjoni żdiedet (67 %) minn dawk li ma jagħmlux dan (46 %).

QC3 F'dawn l-aħħar tliet snin, inti tgħid li l-livell ta' korruzzjoni fi (PAJJIŻ TAGĦNA) għandu ...?

	Total "Żieda"	Ibqa' l-istess	Total "Miżjud"	Ma nafx
UE27	48	37	8	7
Ġeneru				
Raġel	48	39	7	6
Mara	49	36	7	8
Età				
15-24	47	35	8	10
25-39	46	39	8	7
40-54	49	38	8	5
>=55	49	36	8	7
Edukazzjoni (Tmiem)				
<=15	54	32	5	8
16-19	49	36	9	6
>=20	47	40	8	5
Għadu qed Jistudja	42	38	8	12
Kategorija soċjoprofessjonali				
Ħaddiem għal rasu	48	41	7	4
Maniġers	44	42	9	5
Kullari bojod oħrajn	46	40	8	6
Ħaddiema manwali	49	37	8	6
Persuni tad-dar	55	29	9	6
Persuni qiegħda	57	31	6	6
Irtirata	49	36	7	8
Studenti	47	35	8	10
Diffikultajiet fil-ħlas tal-kontijiet				
Il-biċċa l-kbira tal-ħin	61	27	5	6
Minn żmien għal żmien	50	36	8	6
Kważi qatt/ Qatt	46	39	8	7
Korruzzjoni esperjenzata jew osservata				
Iva, esperjenzat	77	18	3	2
Iva, bix-xhieda	61	29	8	2
Le	47	38	8	7
Taf lil xi hadd li jieħu t-tixhim				
Iva	67	24	6	3
Le	46	39	8	7

II. Attitudnijiet għall- korruzzjoni fid-dettall

1. Il-korruzzjoni fl-istituzzjonijiet pubbliċi

Il-biċċa l-kbira ta' dawk li wiegħu jaqblu li rabtiet mill-qrib wisq bejn in-negozju u l-politika jwasslu għall-korruzzjoni, filwaqt li l-korruzzjoni f'livell għoli ta' - mhijiex segwita biżżejjed.

Ir-rispondenti ġew mistoqsija jekk jaqblux jew ma jaqblux ma' sensiela ta' dikjarazzjonijiet dwar il-korruzzjoni fl-istituzzjonijiet pubbliċi ta' pajjiżhom.²⁵ It-tħassib taċ-ċittadini tal-UE dwar il-korruzzjoni fl-istituzzjonijiet pubbliċi żdied fid-dikjarazzjonijiet kollha mill-2025 'l hawn:

Madwar l-UE, kważi tmienja minn kull għaxar rispondenti (79%, +2 punti perċentwali) jaqblu li rabtiet mill-qrib wisq bejn in-negozju u l-politika jwasslu għall-korruzzjoni, filwaqt li 14% (mhux mibdula) ma jaqblux u 7% jgħidu li ma jafux (-2 pp).

Fir-rigward tal-istituzzjonijiet pubbliċi nazzjonali, madwar tliet kwarti tar-rispondenti (76 %, +3 pp) jaqblu li hemm korruzzjoni. B'kuntrast ma' dan, 17 % (-2 pp) ma jaqblux u 7 % jwiegħbu "ma nafx" (-1 pp)

Mudell simili huwa osservat għall-istituzzjonijiet pubbliċi lokali jew reġjonali. Kważi tliet kwarti ta' dawk li wiegħu (74%, +4 pp) jaqblu li hemm korruzzjoni. B'kuntrast ma' dan, 19 % (-3 pp) ma jaqblux u 7 % (-1 pp) ma jesprimux opinjoni.

Barra minn hekk, sebgħa minn kull għaxra jgħidu li t-tixhim u l-użu ta' konnessjonijiet spiss huma l-aktar mod faċli biex jinkisbu ċerti servizzi pubbliċi (70 %, +4 pp). Ftit inqas minn sebgħa minn kull għaxar Ewropej jgħidu li każijiet ta' korruzzjoni f'livell għoli ta' - mhumiex segwiti biżżejjed f'pajjiżhom (69%, +3 pp). Proporzjon simili jaqbel li l-favoritiżmu u l-korruzzjoni jfixklu l-kompetizzjoni tan-negozji (67 %, +2 pp).

Fl-aħħar nett, aktar minn sitta minn kull għaxar rispondenti (63%, +2 pp) jaqblu li l-korruzzjoni hija parti mill-kultura tan-

negozju f'pajjiżhom, filwaqt li aktar minn nofs (54%, +3 pp) jaqblu li l-uniku mod biex jirnexxu fin-negozju huwa li jkollhom konnessjonijiet politiċi.

Il-perċezzjonijiet dwar l-effettività tal-ġlieda kontra l-korruzzjoni għadhom baxxi, meta mistoqsija dwar dikjarazzjonijiet relatati mal-ġlieda kontra l-korruzzjoni²⁶

Kważi nofs ir-rispondenti (47 %, mhux mibdula) ma jaqblux li l-miżuri kontra l-korruzzjoni jiġu applikati b'mod imparzjali u mingħajr motivi ulterjuri, filwaqt li erbgħa minn kull għaxra (40 %, + 1 pp) jaqblu.

Nofs ir-rispondenti (50 %, -2 pp) ma jaqblux li hemm biżżejjed prosekuzzjonijiet ta' suċċess biex jiskoraġġixxu lin-nies milli jinvolvu ruħhom fi Prattiki korrotti f'pajjiżhom, filwaqt li ftit aktar minn terz (38 %, +2 pp) jaqblu.

Aktar minn nofs ir-rispondenti (54 %, -2 pp) ma jaqblux li l-isforzi tal-gvern nazzjonali biex jiġġieled il-korruzzjoni huma effettivi, filwaqt li ftit aktar minn terz (35 %, +3 pp) iqisuhom effettivi.

Il-perċezzjonijiet huma negattivi wkoll fir-rigward tal-partiti politiċi: Madwar terz ta' dawk li wiegħu (35%, +2 pp) jaqblu li hemm biżżejjed trasparenza u superviżjoni tal-finanzjament tal-partiti politiċi f'pajjiżhom, filwaqt li maġġoranza (55%, -2 pp) ma jaqblux

Fl-aħħar nett, tlieta minn kull għaxar rispondenti (30 %, mhux mibdula) jaħsbu li l-korruzzjoni taffettwa l-ħajja tagħhom ta' kuljum. B'kuntrast ma' dan, maġġoranza ċara (65 %, +1 pp) ma jaqblux ma' din id-dikjarazzjoni.

25 QC12a Jekk jogħġbok għid jekk taqbilx jew ma taqbilx ma' kull waħda minn dawn li ġejjin?

1. Hemm korruzzjoni fl-istituzzjonijiet pubbliċi lokali jew reġjonali fil-(PAJJIŻ TAGĦNA)
2. Hemm korruzzjoni fl-istituzzjonijiet pubbliċi nazzjonali fi (il-PAJJIŻ TAGĦNA)
3. Il-korruzzjoni hija parti mill-kultura tan-negozju fi (il-PAJJIŻ TIEGĦEK)
6. Każijiet ta' korruzzjoni ta' livell għoli mhumiex segwiti biżżejjed (il-PAJJIŻ TAGĦNA)
8. Rabtiet mill-qrib wisq bejn in-negozju u l-politika fil-(PAJJIŻ TAGĦNA) iwasslu għall-korruzzjoni
9. It-tixhim u l-użu ta' konnessjonijiet spiss huma l-aktar mod faċli biex jinkisbu ċerti servizzi pubbliċi fi (il-PAJJIŻ TIEGĦEK)
11. Fil-(PAJJIŻ TAGĦNA) l-uniku mod biex tirnexxi fin-negozju huwa li jkollhom konnessjonijiet politiċi
12. Fil-(PAJJIŻ TAGĦNA), il-favoritiżmu u l-korruzzjoni jfixklu l-kompetizzjoni tan-negozju

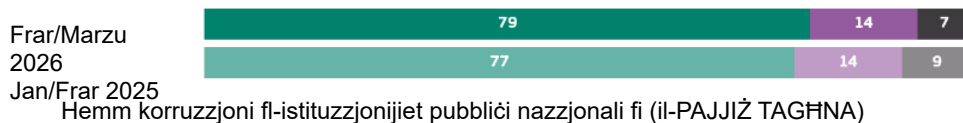
26 QC12a Jekk jogħġbok għid jekk taqbilx jew ma taqbilx ma' kull waħda minn dawn li ġejjin?

5. Hemm biżżejjed prosekuzzjonijiet b'suċċess fil-(PAJJIŻ TAGĦNA) biex in-nies jiġu skoraġġuti minn Prattiki korrotti
7. (NAZZJONALITÀ) L-isforzi tal-gvern biex jiġġieled il-korruzzjoni huma effettivi
10. Hemm biżżejjed trasparenza u superviżjoni tal-finanzjament tal-partiti politiċi fil-(PAJJIŻ TAGĦNA)
13. Fil-(PAJJIŻ TAGĦNA) il-miżuri kontra l-korruzzjoni jiġu applikati b'mod imparzjali u mingħajr motivi ulterjuri

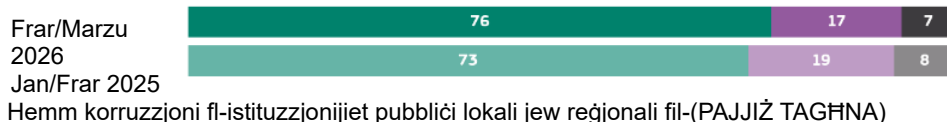
Ewrobarometru Speċjali 573
L-attitudnijiet ta' ċittadini lejn il-korruzzjoni fl-UE fl-2026

QC12a: Jekk jogħġbok għid jekk taqbilx jew ma taqbilx ma' kull waħda minn dawn li ġejjin? (UE27) (%)


Rabtiet mill-qrib wisq bejn in-negozju u l-politika fil-(PAJJIŻ TAGĦNA) iwasslu għall-korruzzjoni




Hemm korruzzjoni fl-istituzzjonijiet pubbliċi nazzjonali fi (il-PAJJIŻ TAGĦNA)



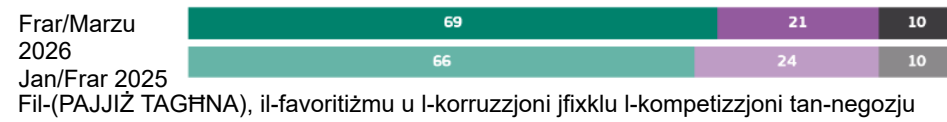
Hemm korruzzjoni fl-istituzzjonijiet pubbliċi lokali jew reġjonali fil-(PAJJIŻ TAGĦNA)




It-tixħim u l-użu ta' konnessjonijiet spiss huma l-aktar mod faċli biex jinkisbu ċerti servizzi pubbliċi fi (il-PAJJIŻ TIEGHEK)



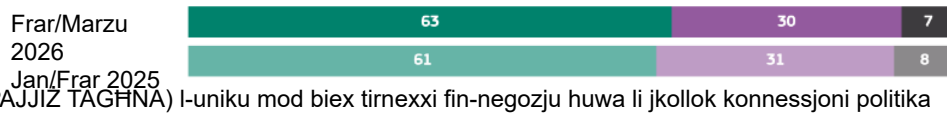
Każijiet ta' korruzzjoni ta' livell għoli mhumiex segwiti biżżejjed (il-PAJJIŻ TAGĦNA)



Fil-(PAJJIŻ TAGĦNA), il-favoritiżmu u l-korruzzjoni jfixklu l-kompetizzjoni tan-negozju



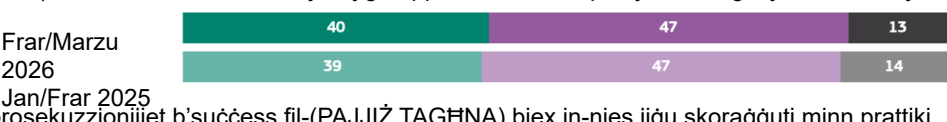
Il-korruzzjoni hija parti mill-kultura tan-negozju fi (il-PAJJIŻ TIEGHEK)



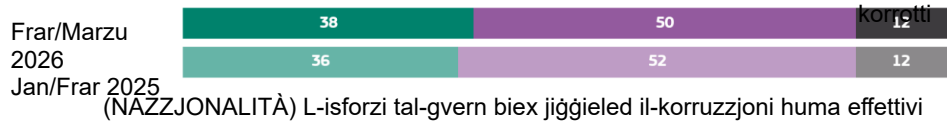
Fil-(PAJJIŻ TAGĦNA) l-uniku mod biex tirnexxi fin-negozju huwa li jkollok konnessjoni politika



Fil-(PAJJIŻ TAGĦNA) il-miżuri kontra l-korruzzjoni jiġu applikati b'mod imparzjali u mingħajr motivi ulterjuri



Hemm biżżejjed prosekuzzjonijiet b'suċċess fil-(PAJJIŻ TAGĦNA) biex in-nies jiġu skoraġġuti minn prattiki



(NAZZJONALITÀ) L-isforzi tal-gvern biex jiġġieled il-korruzzjoni huma effettivi



Hemm biżżejjed trasparenza u superviżjoni tal-finanzjament tal-partiti politiċi fil-(PAJJIŻ TAGĦNA)



Int personalment affettwat mill-korruzzjoni fil-hajja tiegħek ta 'kuljum



Legend: Total ta' "Qbil" (Green), Total ta' "Nuqqas ta' qbil" (Purple), Ma nafx (Grey)

Ewrobarometru Speċjali 573
L-attitudnijiet ta' ċittadini lejn il-korruzzjoni fl-UE fl-2026

Madwar l-Istati Membri, aktar minn tliet kwarti ta' dawk li wiegħbu (77%, +3 pp) jaqblu li n-nomini ta' pożizzjonijiet ta' impjegati pubbliċi ta' livell għoli ta'²⁷ - huma politiccizzati ħafna f'pajjiżhom, filwaqt li 15% (-2 pp) ma jaqblux u 8% (-1 pp) jgħidu li ma jafux.

Fir-rigward tal-aċċess għar-riżorsi pubbliċi, kważi żewġ terzi ta' dawk li wiegħbu (65%, +1 pp) jaqblu li t-tixhim jew l-użu ta' konnessjonijiet huma l-mod komuni għall-kumpaniji biex jirċievu kuntratti pubbliċi, inklużi 18% li jaqblu totalment (mhux mibdula). B'kuntrast ma' dan, 27 % ma jaqblux ma' din id-dikjarazzjoni (ma nbidlitx), filwaqt li 8 % ma jafux (-1 pp).

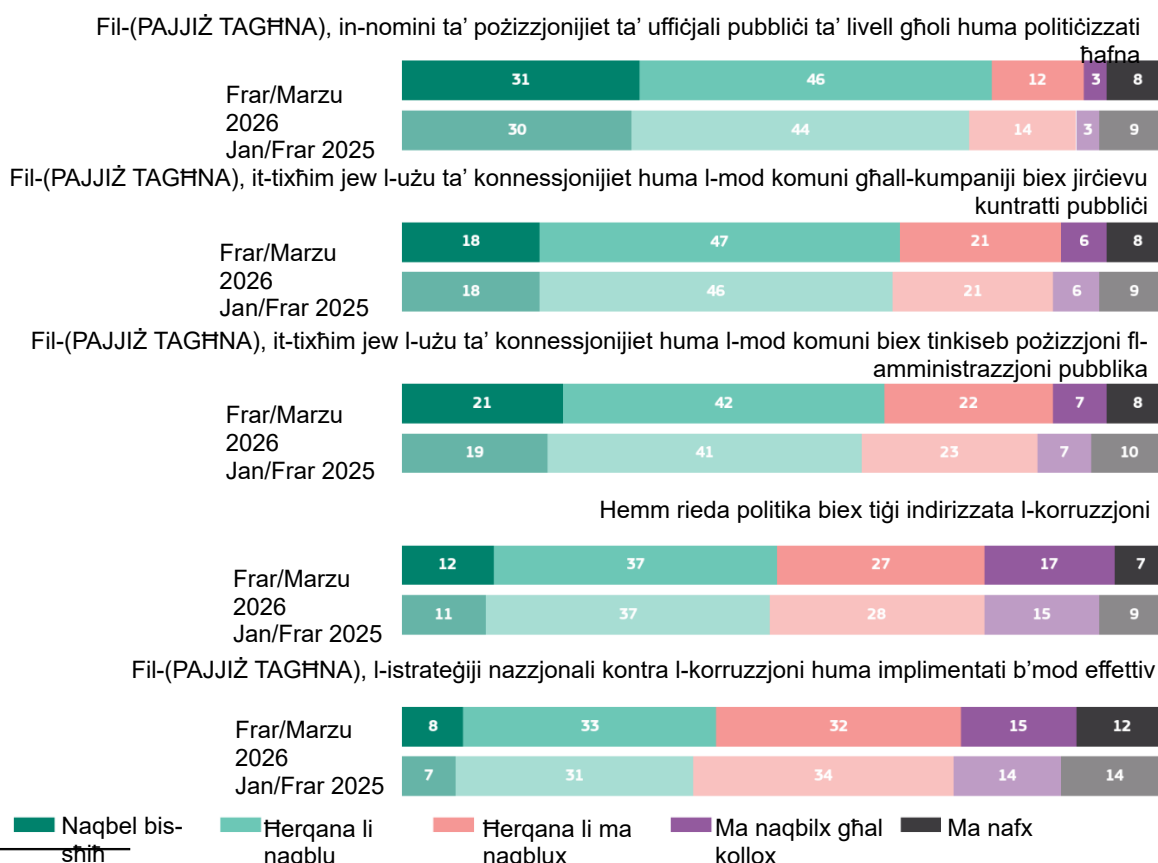
Proporzjon simili, 63 % (+3 pp) tar-riżpondenti, jaqblu li t-tixhim jew l-użu ta' konnessjonijiet huma l-mod komuni biex tinkiseb pożizzjoni fl-amministrazzjoni pubblika, inklużi 21 %

(+2 pp) li jaqblu bis-sħiħ. B'kuntrast ma' dan, 29 % ma jaqblux (-1 pp), filwaqt li 8 % iwiegħbu "ma nafx" (-2 pp).

Barra minn hekk, fir-rigward tal-isforzi biex tiġi miġġielda l-korruzzjoni, ftit inqas minn nofs dawk li wiegħbu (49%, +1 pp) jaqblu li hemm rieda politika biex tiġi indirizzata l-korruzzjoni f'pajjiżhom. B'kuntrast ma' dan, 44 % ma jaqblux (-1 pp), filwaqt li 7 % jgħidu li ma jafux (-2 pp).

Fl-aħħar nett, madwar erbgħa minn kull għaxar riżpondenti (41%, +3 pp) jaqblu li l-istrateġiji nazzjonali kontra l-korruzzjoni ta' - huma implimentati b'mod effettiv f'pajjiżhom. Madankollu, maġġoranza relattiva (47 %, -1 pp) ma jaqblux ma' din id-dikjarazzjoni, filwaqt li 12 % (-2 pp) ma jafux.

QC12b: Jekk jogħġbok għid jekk taqbilx jew ma taqbilx ma' kull waħda minn dawn li ġejjin? (UE27) (%)



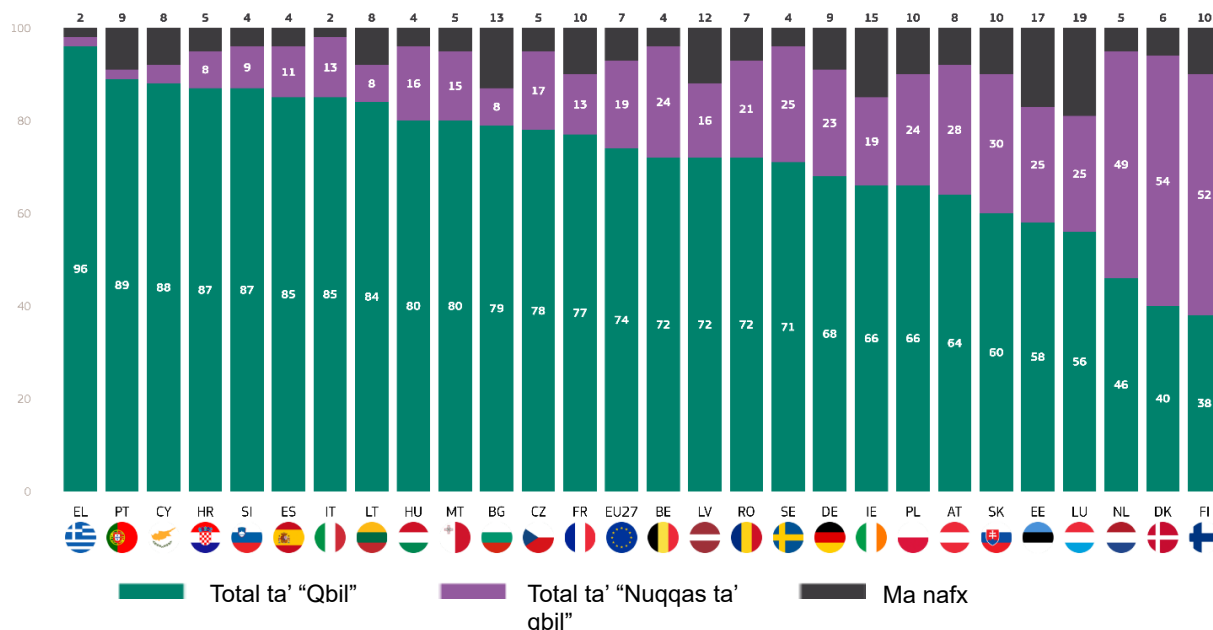
27 QC12b Jekk jogħġbok għid jekk taqbilx jew ma taqbilx ma' kull waħda minn dawn li ġejjin?

1. Fil-(PAJJIŻ TAGĦNA), it-tixhim jew l-użu ta' konnessjonijiet huma l-mod komuni għall-kumpaniji biex jirċievu kuntratti pubbliċi
2. Fil-(PAJJIŻ TAGĦNA), it-tixhim jew l-użu ta' konnessjonijiet huma l-mod komuni biex tinkiseb pożizzjoni fl-amministrazzjoni pubblika
3. Fil-(PAJJIŻ TAGĦNA), in-nomini ta' pożizzjonijiet ta' uffiċjali pubbliċi ta' livell għoli huma politiccizzati ħafna
4. Fil-(PAJJIŻ TAGĦNA), l-istrateġiji nazzjonali kontra l-korruzzjoni huma implimentati b'mod effettiv
5. Hemm rieda politika biex tiġi indirizzata l-korruzzjoni

Il-korruzzjoni fl-istituzzjonijiet pubbliċi fil-livell lokali jew reġjonali

Fl-Istati Membri kollha minbarra l-Finlandja (38 %), id-Danimarka (40 %) u n-Netherlands (46 %), mill-inqas nofs dawk li wiegħu huma tal-fehma li hemm korruzzjoni fl-istituzzjonijiet pubbliċi lokali jew reġjonali f'pajjiżhom. Dan il-porzjon huwa l-ogħla fil-Greċja (96%), fil-Portugall (89%) u f'Ċipru (88%).

QC12a.1: Jekk jogħġbok għid jekk taqbilx jew ma taqbilx ma' kull waħda minn dawn li ġejjin? - Hemm korruzzjoni fl-istituzzjonijiet pubbliċi lokali jew reġjonali fil-(PAJJIŻ TAGĦNA) (%)



Il-perċentwal ta' dawk li wiegħu li jaqblu li hemm korruzzjoni fl-istituzzjonijiet pubbliċi lokali jew reġjonali f'pajjiżhom żdied fi 18-il pajjiż, b'mod partikolari fil-Ġermanja (68 %, + 8 pp) u fl-Iżvezja (71 %, + 8 pp). Min-naħa l-oħra, dan is-sehem naqas fi tliet pajjiżi, b'mod partikolari fil-Lussemburgu (56 %, -8 pp) u fil-Kroazja (87 %, -5 pp).

QC12a.1: Jekk jogħġbok għid jekk taqbilx jew ma taqbilx ma' kull waħda minn dawn li ġejjin? — Hemm korruzzjoni fl-istituzzjonijiet pubbliċi lokali jew reġjonali fil-(PAJJIŻ TAGĦNA) (%)

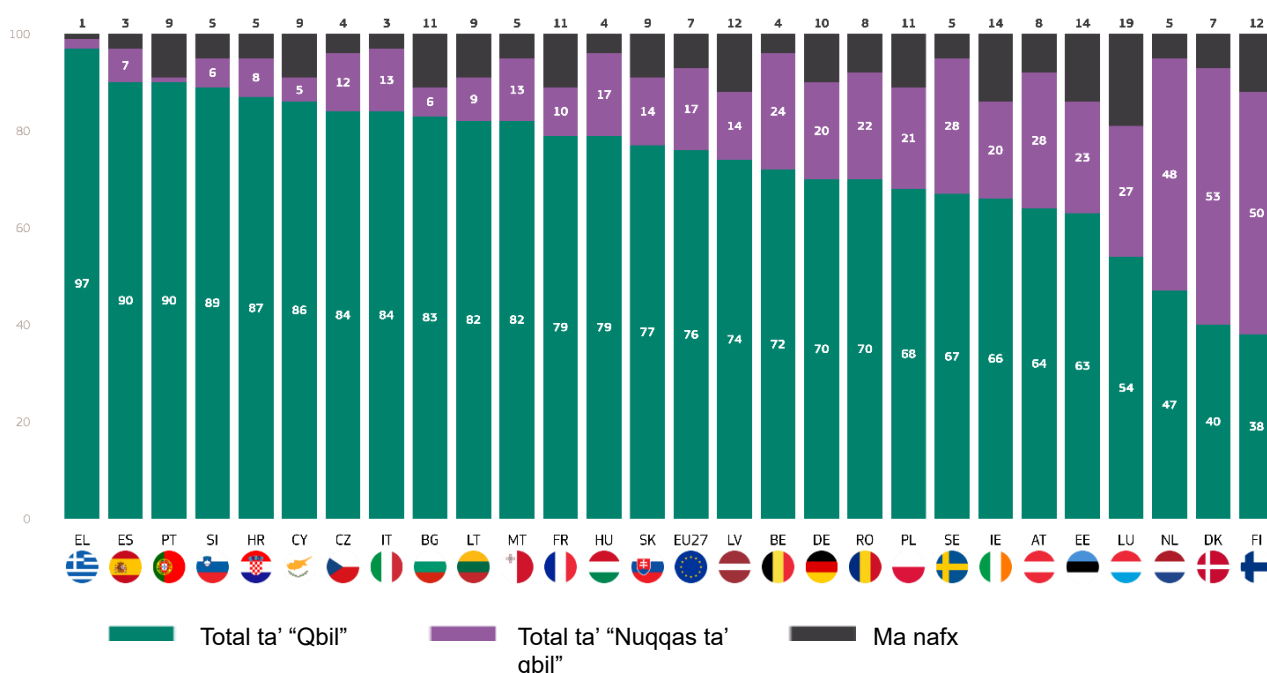
	EU27	DE	SE	SI	BE	LT	CY	FR	SK	IE	IT	BG	EL	LV	NL	RO	AT	EE	MT	CZ	DK	ES	FI	PL	PT	HU	HR	LU
Total ta' "Qbil"	74	68	71	87	72	84	88	77	60	66	85	79	96	72	46	72	64	58	80	78	40	85	38	66	89	80	87	56
Frar/Marzu 2026	▲4	▲8	▲8	▲7	▲6	▲6	▲5	▲5	▲5	▲4	▲4	▲3	▲2	▲2	▲2	▲2	▲1	▲1	▲1	=	=	=	=	=	=	▼4	▼5	▼8
Total ta' "Nuqqas ta' qbil"	19	23	25	9	24	8	4	13	30	19	13	8	2	16	49	21	28	25	15	17	54	11	52	24	2	16	8	25
Frar/Marzu 2026	▼3	▼7	▼8	▼4	▼4	▼2	▼3	▼4	▼5	▼4	▼2	▼4	▼1	▲1	▼1	▼3	▲2	▼1	▲3	▲3	▼1	▲1	=	▼1	=	▲4	▲2	▲5
Jan/Frar 2025	7	9	4	4	4	8	8	10	10	15	2	13	2	12	5	7	8	17	5	5	6	4	10	10	9	4	5	19
Ma nafx	▼1	▼1	=	▼3	▼2	▼4	▼2	▼1	=	=	▼2	▲1	▼1	▼3	▼1	▲1	▼3	=	▼4	▼3	▲1	▼1	=	▲1	=	=	▲3	▲3
Frar/Marzu 2026																												
Jan/Frar 2025																												

Il-korruzzjoni fl-istituzzjonijiet pubbliċi fil-livell nazzjonali

Fl-Istati Membri kollha minbarra l-Finlandja (38 %), id-Danimarka (40 %) u n-Netherlands (47 %), mill-inqas nofs dawk li wiegħbu huma tal-fehma li hemm korruzzjoni fl-istituzzjonijiet pubbliċi nazzjonali f'pajjiżhom. Dan il-perċentwal huwa l-ogħla fil-Greċja (97 %), fi Spanja u fil-Portugall (it-tnejn 90 %).

Il-parti tar-rispondenti li jaqblu li hemm korruzzjoni fl-

QC12a.2: Jekk jogħġbok għid jekk taqbilx jew ma taqbilx ma' kull waħda minn dawn li ġejjin? - Hemm korruzzjoni fl-istituzzjonijiet pubbliċi nazzjonali fi (PAJJIŻ TAGĦNA) (%)



istituzzjonijiet pubbliċi nazzjonali f'pajjiżhom żdiedet f'16-il pajjiż, b'mod partikolari fil-Ġermanja (70 %, + 8 pp) u fis-Slovakkja (77 %, + 8 pp). Min-naħa l-oħra, dan is-sehem naqas f'ħames pajjiżi, b'mod partikolari fil-Lussemburgu (54 %, -6 pp) u fil-Kroazja (87 %, -3 pp).

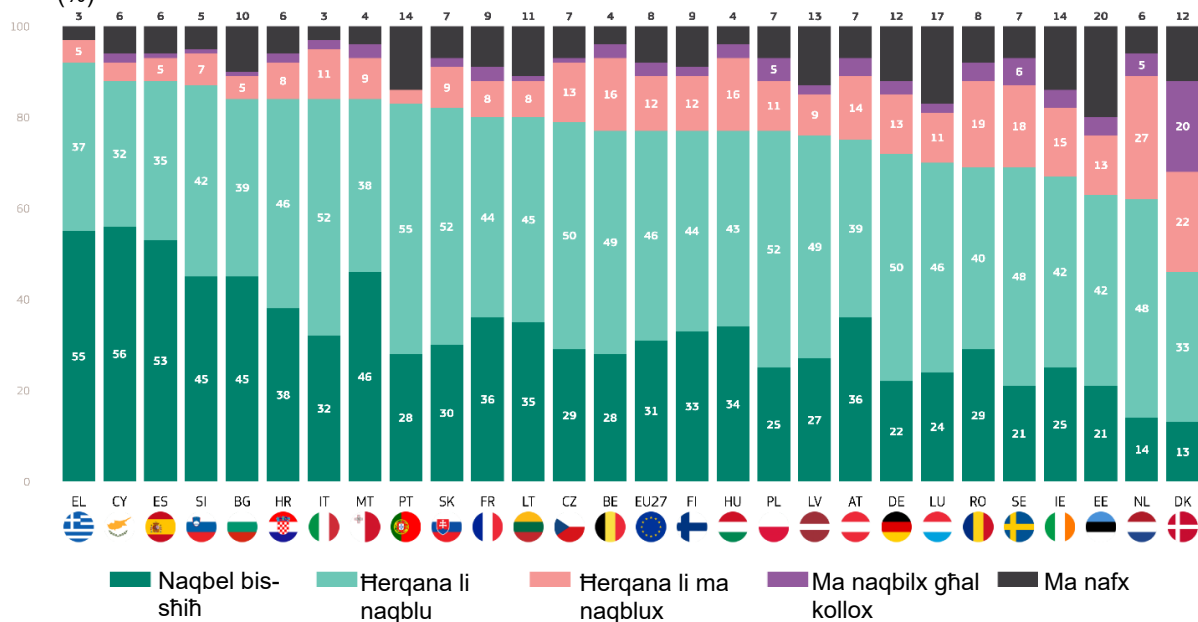
QC12a.2: Jekk jogħġbok għid jekk taqbilx jew ma taqbilx ma' kull waħda minn dawn li ġejjin? — Hemm korruzzjoni fl-istituzzjonijiet pubbliċi nazzjonali fi (il-PAJJIŻ TAGĦNA) (%)

	EU27	DE	SK	FR	BG	LT	SE	AT	BE	IE	SI	CZ	ES	EE	EL	CY	FI	DK	IT	MT	PL	PT	RO	LV	NL	HU	HR	LU
Total ta' "Qbil"	76	70	77	79	83	82	67	64	72	66	89	84	90	63	97	86	38	40	84	82	68	90	70	74	47	79	87	54
	▲3	▲8	▲8	▲5	▲5	▲5	▲5	▲4	▲4	▲4	▲4	▲3	▲3	▲2	▲2	▲1	▲1	=	=	=	=	=	=	▼1	▼1	▼2	▼3	▼6
Total ta' "Nuqqas ta' qbil"	17	20	14	10	6	9	28	28	24	20	6	12	7	23	2	5	50	53	13	13	21	1	22	14	48	17	8	27
	▼2	▼6	▼8	▼5	▼5	▼2	▼4	=	▼2	▼2	▼2	▼1	▼1	▲1	=	▼1	▼1	▼1	▲1	▲4	▼2	▼1	▼1	▲3	▲2	▲3	=	▲4
Ma nafx	7	10	9	11	11	9	5	8	4	14	5	4	3	14	1	9	12	7	3	5	11	9	8	12	5	4	5	19
	▼1	▼2	=	▼1	=	▼3	▼1	▼4	▼2	▼2	▼2	▼4	▼2	▼3	▼2	=	=	▲1	▼1	▼4	▲2	▲1	▲1	▼2	▼1	▼1	▲3	▲2

Il-politiċizzazzjoni tan-nomni ta' pozzizzjonijiet ta' uffiċjali pubbliċi ta' livell għoli

Madwar 26 Stat Membru, aktar minn nofs l-Ewropej jgħidu li n-nomni għal pozzizzjonijiet ta' uffiċjali pubbliċi ta' livell għoli f'pajjiżhom huma politiċizzati ħafna. Il-ftehim huwa l-aktar mifrux fil-Greċja (92 %), f'Ċipru (88 %) u fi Spanja (88 %), filwaqt li dawk li wiegħbu huma l-inqas probabbli li jikkondividu din il-fehma fid-Danimarka (46 %), fin-

QC12b3: Jekk jogħġbok għid jekk taqbilx jew ma taqbilx ma' kull waħda minn dawn li ġejjin? - In (il-PAJJIŻ TIEGHEK). in-nomni ta' pozzizzjonijiet ta' uffiċjali pubbliċi ta' livell għoli huma politiċizzati ħafna (%)



Netherlands (62 %) u fl-Estonja (63 %).

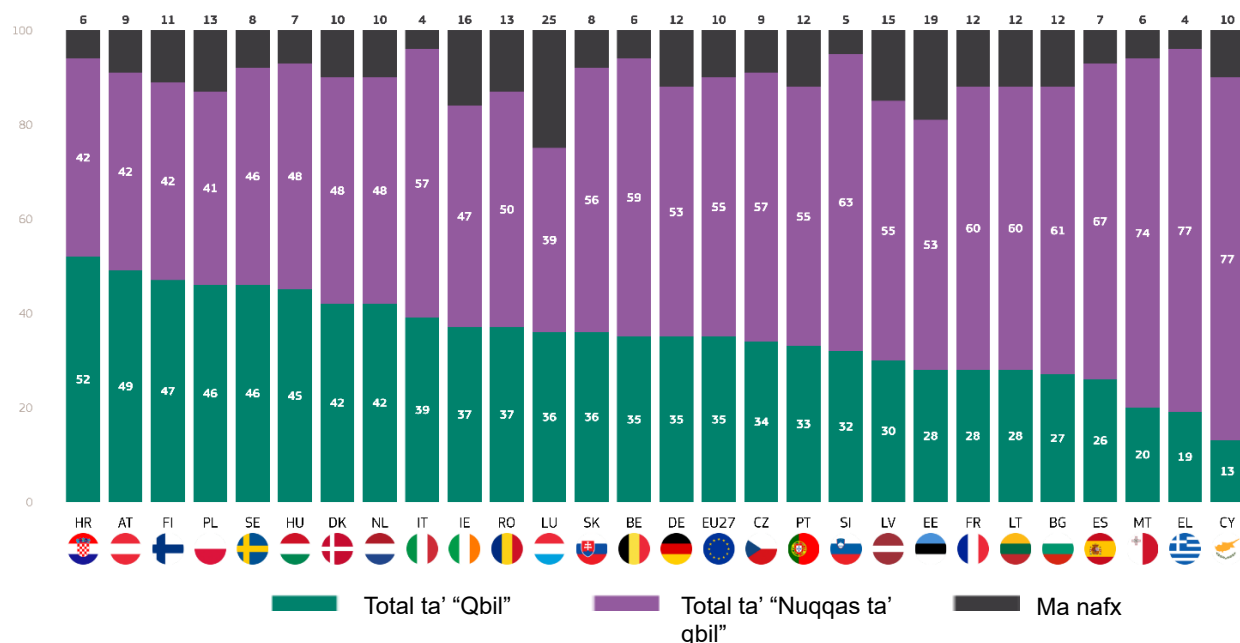
Trasparenza u superviżjoni tal-finanzjament tal-partiti politiċi

Fi 17-il Stat Membru, mill-inqas nofs dawk li wiegħbu ma jaqblux li hemm biżżejjed trasparenza u superviżjoni tal-finanzjament tal-partiti politiċi f'pajjiżhom. Din il-fehma hija l-aktar mifruxa f'Ċipru u fil-Greċja (it-tnejn 77 %), segwita minn Malta (74 %).

B'kuntrast ma' dan, il-maġġoranza ta' dawk li wiegħbu fil-Kroazja (52 %) u maġġoranza relattiva fl-Awstrija (49 %), fil-Finlandja (47 %) u fil-Polonja (46 %) jaqblu ma' din id-dikjarazzjoni. Fl-Iżvezja (46 %), l-opinjoni huma maqsuma b'mod ugwali, bi proporzjon ugwali ta' dawk li wiegħbu li jaqblu u li ma jaqblux.

Qbil li hemm biżżejjed trasparenza u superviżjoni tal-finanzjament tal-partiti politiċi żdied f'20 pajjiż, l-aktar notevoli fl-Ungerija (45 %, +11 pp) u fil-Latvja (30 %, +10 pp). B'kuntrast ma' dan, din il-fehma saret inqas komuni f'seba' pajjiżi, b'mod partikolari f'Ċipru (13 %, -6 pp) u fil-Greċja (19 %, -5 pp).

QC12a.10: Jekk jogħġbok għid jekk taqbilx jew ma taqbilx ma' kull waħda minn dawn li ġejjin? - Hemm biżżejjed trasparenza u superviżjoni tal-finanzjament tal-partiti politiċi fil-(PAJJIŻ TAGĦNA) (%)



QC12a.10: Jekk jogħġbok għid jekk taqbilx jew ma taqbilx ma' kull waħda minn dawn li ġejjin? — Hemm biżżejjed trasparenza u superviżjoni tal-finanzjament tal-partiti politiċi fil-(PAJJIŻ TAGĦNA) (%)

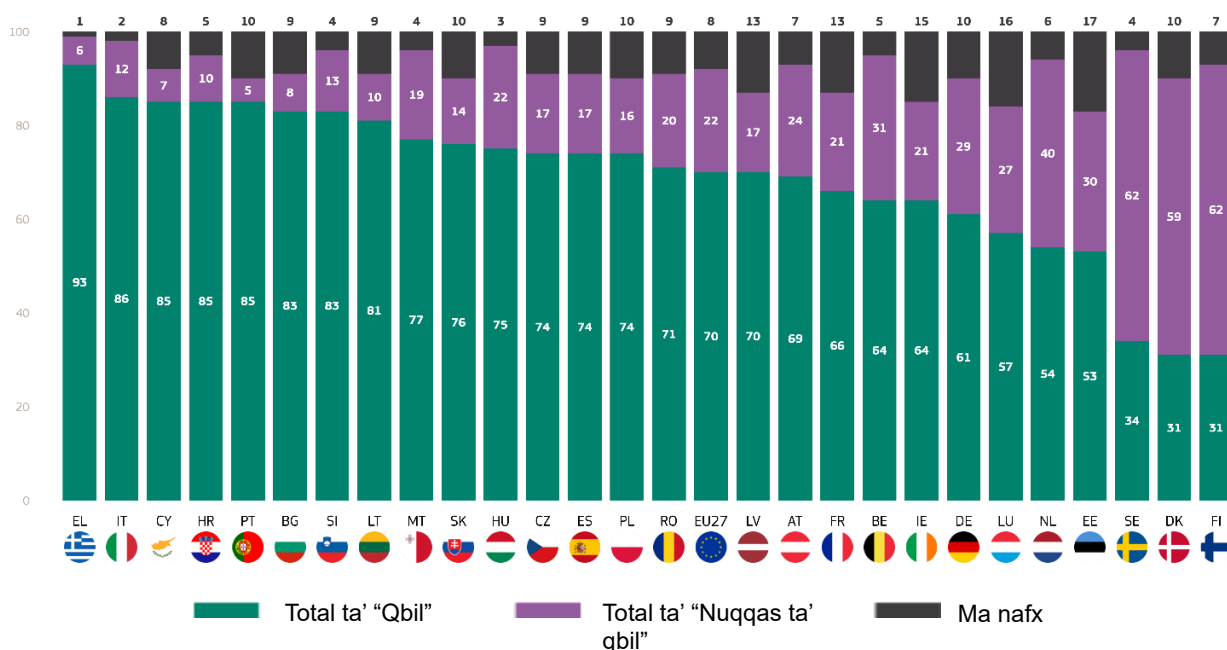
	EU27	HU	LV	BG	HR	DK	FR	LT	LU	PT	SK	CZ	DE	ES	NL	AT	EE	IE	PL	SE	SI	MT	BE	FI	RO	IT	EL	CY
Total ta' "Qbil"	35	45	30	27	52	42	28	28	36	33	36	34	35	26	42	49	28	37	46	46	32	20	35	47	37	39	19	13
	▲2	▲11	▲10	▲8	▲7	▲5	▲5	▲5	▲5	▲5	▲5	▲4	▲4	▲4	▲4	▲3	▲3	▲2	▲2	▲2	▲2	▼1	▼3	▼3	▼3	▼4	▼5	▼6
Total ta' "Nuqqas ta' qbil"	55	48	55	61	42	48	60	60	39	55	56	57	53	67	48	42	53	47	41	46	63	74	59	42	50	57	77	
	▼2	▼10	▼5	▼7	▼10	▼3	▼5	-	▼11	▼6	▼2	▼1	▼2	▼4	▼5	-	▼2	▼1	▼3	▼3	▲4	▲5	▲4	▲5	▼1	▲5	▲7	
Ma nafx	10	7	15	12	6	10	12	12	25	12	8	9	12	7	10	9	19	16	13	8	5	6	6	11	13	4	4	
	=	▼1	▼5	▼1	▲3	▼2	=	▼5	▲6	▲1	▼3	▼3	▼2	=	▲1	▼3	▼1	▼1	▲1	▲1	▼6	▼4	▼1	▼2	▲4	▼1	▼2	

Tixħim u l-użu ta' konnessjonijiet

F'24 Stat Membru, mill-inqas nofs dawk li wiegħbu għandhom il-perċezzjoni li dak it-tixħim u l-użu ta' konnessjonijiet spiss huma l-aktar mod faċli biex jinkisbu ċerti servizzi pubbliċi f'pajjiżhom. Dan il-perċentwal huwa l-ogħla fil-Greċja (93%), fl-Italja (86%), f'Ċipru, fil-Kroazja u fil-Portugall (kollha 85%). Il-pajjiżi Nordiċi jispikkaw, b'madwar terz ta' dawk li wiegħbu jaqsmu din il-fehma: Il-Finlandja u d-Danimarka (it-tnejn 31%) u l-Iżvezja (34%).

Il-ftehim li t-tixħim u l-użu ta' konnessjonijiet personali spiss huma l-aktar mod faċli biex jinkisbu ċerti servizzi pubbliċi żdied fi 19-il pajjiż, b'mod partikolari fin-Netherlands (54%),

QC12a9: Jekk jogħġbok għid jekk taqbilx jew ma taqbilx ma' kull waħda minn dawn li ġejjin? - Tixħim u l-użu ta' konnessjonijiet spiss huwa l-eħfef mod biex jinkisbu ċerti servizzi pubbliċi fi (PAJJIŻ TAGĦNA) (%)



+7 pp), fil-Belġju (64 %, +6 pp), fl-Irlanda (64 %, +6 pp) u fil-Litwanja (81 %, + 6 pp). B'kuntrast ma' dan, ġie osservat tnaqqis f'ħames pajjiżi, speċjalment fil-Lussemburgu (57 %, - 5 pp), fir-Rumanija (71 %, -4 pp) u fil-Kroazja (85 %, -4 pp).

QC12a.9: Jekk jogħġbok għid jekk taqbilx jew ma taqbilx ma' kull waħda minn dawn li ġejjin? — It-tixħim u l-użu tal-konnessjonijiet spiss huma l-aktar mod faċli biex jinkisbu ċerti servizzi pubbliċi fi (il-PAJJIŻ TIEGĦEK) (%)

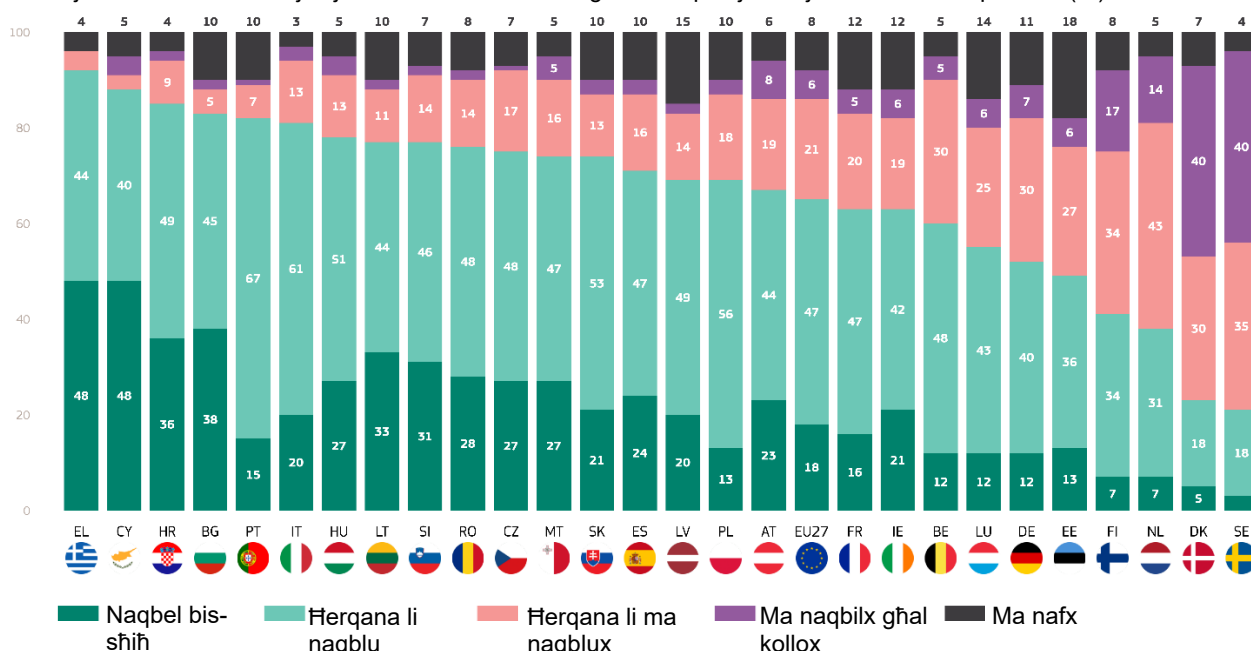
	EU27	NL	BE	IE	LT	DE	IT	SI	SK	CZ	ES	FR	PL	BG	LV	AT	FI	PT	EL	SE	CY	DK	MT	EE	HU	HR	RO	LU	
Total ta' "Qbil"	Frar/Marzu 2026	70	54	64	64	81	61	86	83	76	74	74	66	74	83	70	69	31	85	93	34	85	31	77	53	75	85	71	57
	Jan/Frar 2025	▲4	▲7	▲6	▲6	▲6	▲5	▲5	▲5	▲5	▲4	▲4	▲4	▲4	▲3	▲3	▲2	▲2	▲2	▲1	▲1	=	=	=	▼1	▼3	▼4	▼4	▼5
Total ta' "Nuqqas ta' qbil"	Frar/Marzu 2026	22	40	31	21	10	29	12	13	14	17	17	21	16	8	17	24	62	5	6	62	7	59	19	30	22	10	20	27
	Jan/Frar 2025	▼2	▼6	▼5	▼3	▼2	=	▼3	▼2	▼2	▼3	=	▼4	▼5	▼3	▼3	▼1	=	▼1	=	=	=	=	▲5	▲2	▲5	▲1	=	▲5
Ma nafx	Frar/Marzu 2026	8	6	5	15	9	10	2	4	10	9	9	13	10	9	13	7	7	10	1	4	8	10	4	17	3	5	9	16
	Jan/Frar 2025	▼2	▼1	▼1	▼3	▼4	▼5	▼2	▼3	▼3	▼1	▼4	=	▲1	=	▼6	▼1	▼2	▼1	▼1	▼1	=	=	▼5	▼1	▼2	▼3	▼4	=

Ewrobarometru Speċjali 573
L-attitudnijiet ta' ċittadini lejn il-korruzzjoni fl-UE fl-2026

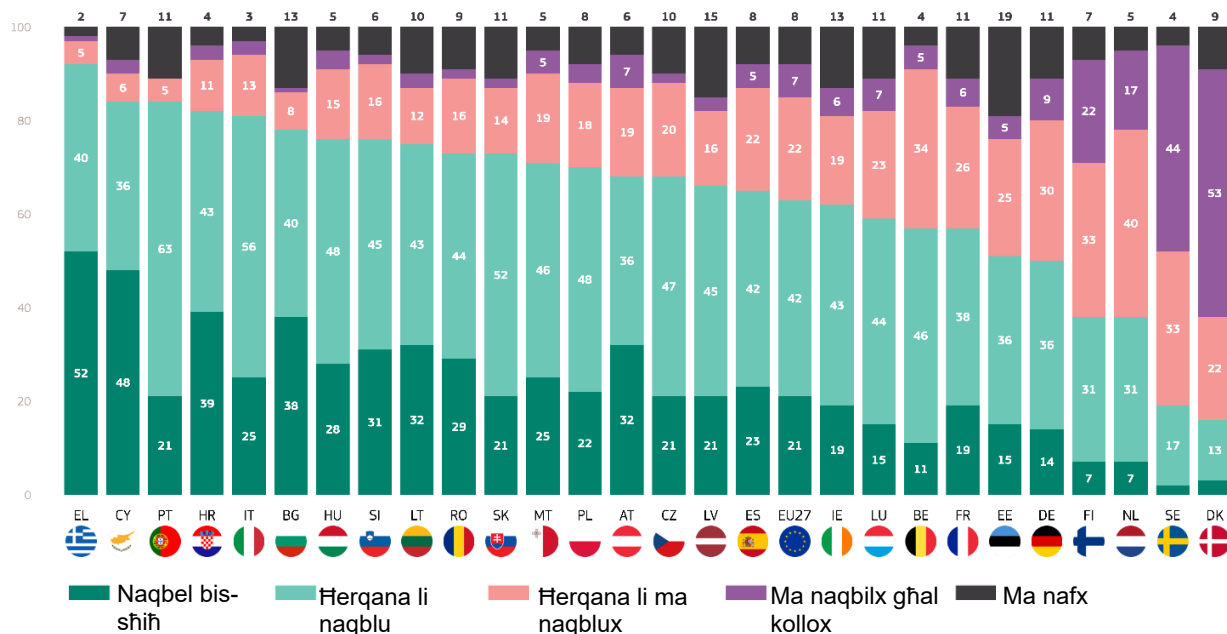
Għad-dikjarazzjoni li t-tixhim jew l-użu ta' konnessjonijiet huma l-mod komuni għall-kumpaniji biex jirċievu kuntratti pubbliċi, il-livelli ta' ftehim ivarjaw ħafna: filwaqt li aktar minn nofs ir-rispondenti fi 22 Stat Membru jaqblu, b'mod partikolari fil-Greċja (92 %), f'Ċipru (88 %) u fil-Kroazja (85 %), ir-rispondenti huma l-inqas probabbli li jaqblu fl-Iżvezja (21 %), fid-Danimarka (23 %) u fin-Netherlands (38 %).

Stampa simili toħroġ meta jiġu eżaminati l-livelli tal-ftehim nazzjonali bid-dikjarazzjoni "it-tixhim jew l-użu ta' konnessjonijiet huma l-mod komuni biex tinkiseb pożizzjoni fl-amministrazzjoni pubblika". Il-ftehim huwa l-ogħla fil-Greċja (92%), f'Ċipru u fil-Portugall (it-tnejn 84%). Min-naħa l-oħra, inqas minn nofs dawk li wieġbu jaqblu f'erba' Stati Membri: Id-Danimarka (16 %), l-Iżvezja (19 %), il-Finlandja u n-Netherlands (it-tnejn 38 %).

QC12b.1: Jekk jogħġbok għid jekk taqbilx jew ma taqbilx ma' kull waħda minn dawn li ġejjin? - Fil-[PAJJIŻ TIEGHEK], it-tixhim jew l-użu ta' konnessjonijiet huma l-mod komuni għall-kumpaniji biex jirċievu kuntratti pubbliċi (%)



QC12b.2: Jekk jogħġbok għid jekk taqbilx jew ma taqbilx ma' kull waħda minn dawn li ġejjin? - In (PAJJIŻ TAGHNA), it-tixhim jew l-użu ta' konnessjonijiet huma l-mod komuni biex tinkiseb pożizzjoni fl-amministrazzjoni pubblika (%)



Ewrobarometru Speċjali 573
L-attitudnijiet ta' ċittadini lejn il-korruzzjoni fl-UE fl-2026

L-analiżi soċjo--demografika turi x-xejriet li ġejjin:

- L-irġiel (26 %) huma ftit aktar probabbli min-nisa (23 %) li jaqblu li t-tixhim u l-użu ta' konnessjonijiet spiss huma l-aktar mod faċli biex jinkisbu ċerti servizzi pubbliċi.
- Dawk li wiegħbu li huma akbar fl-età huma aktar probabbli minn dawk li wiegħbu li huma iżgħar fl-età li jemmnu li teżisti korruzzjoni fl-istituzzjonijiet pubbliċi lokali jew reġjonali u fl-istituzzjonijiet pubbliċi nazzjonali. Bejn 27 % u 32 % ta' dawk li wiegħbu li għandhom bejn 25 u 54 sena jaqblu totalment li teżisti korruzzjoni f'dawn l-istituzzjonijiet, meta mqabbla ma' 23 % u 26 % rispettivament fost dawk li għandhom bejn 15 u 24 sena.
- Dawk li wiegħbu li temmew l-edukazzjoni tagħhom ta' 20 sena jew aktar, kif ukoll dawk li għandhom qed jistudjaw, huma inqas probabbli li jaqblu bis-sħiħ li hemm korruzzjoni fl-istituzzjonijiet pubbliċi lokali jew reġjonali, fl-istituzzjonijiet pubbliċi nazzjonali, u li t-tixhim u l-użu ta' konnessjonijiet huma l-aktar mod faċli biex jinkisbu ċerti servizzi pubbliċi.
- L-esperjenza tal-korruzzjoni hija assoċjata ħafna mal-perċezzjonijiet. Maggioranza kbira ta' dawk li wiegħbu li esperjenzaw korruzzjoni (63 %), u kważi nofs dawk li rawha (48 %), jaqblu bis-sħiħ li hemm korruzzjoni fl-istituzzjonijiet pubbliċi lokali jew reġjonali, meta mqabbla ma' 25 % ta' dawk li la esperjenzaw u lanqas raw korruzzjoni. Xejra simili hija osservata għall-istituzzjonijiet pubbliċi nazzjonali (65 % vs. 28 %) u għat-tixhim u l-użu ta' konnessjonijiet bħala mod kif jinkisbu s-servizzi pubbliċi (49 % vs. 24 %).

QC12a Jekk jogħġbok għid jekk taqbilx jew ma taqbilx ma' kull waħda minn dawn li ġejjin? " Qbil totali" (% - UE)

	Hemm korruzzjoni fl-istituzzjonijiet pubbliċi lokali jew reġjonali fil-(PAJJIŻ TAGHNA)	Hemm korruzzjoni fl-istituzzjonijiet pubbliċi nazzjonali fi (il-PAJJIŻ TAGHNA)	It-tixhim u l-użu ta' konnessjonijiet spiss huma l-aktar mod faċli biex jinkisbu ċerti servizzi pubbliċi fi (il-PAJJIŻ TIEGHEK)
UE27	26	30	25
Ġeneru			
Raġel	27	31	26
Mara	24	29	23
Età			
15-24	23	26	25
25-39	27	31	23
40-54	27	32	27
>=55	25	29	24
Edukazzjoni (Tmiem)			
<=15	32	37	29
16-19	26	30	26
>=20	24	28	22
Għadu qed Jistudja	21	24	23
Kategorija soċjoprofessjonali			
Haddiem għal rasu	27	30	25
Maniġers	24	27	21
Kullari bojod oħrajn	25	30	24
Haddiema manwali	27	32	27
Persuni tad-dar	27	30	26
Persuni qiegħda	36	38	30
Irtirata	25	28	24
Studenti	21	25	23
Diffikultajiet fil-ħlas tal-kontijiet			
Il-biċċa l-kbira tal-ħin	43	44	36
Minn żmien għal żmien	29	32	29
Kważi qatt/ Qatt	23	27	22
Korruzzjoni esperjenzata jew osservata			
Iva, esperjenzat	63	65	49
Iva, bix-xhieda	48	51	39
Le	25	28	24
Taf lil xi ħadd li jieħu t-tixhim			
Iva	48	50	42
Le	23	27	23

2. Il-korruzzjoni fin-negozju

Aktar minn sitta minn kull għaxar risponenti jemmnu li l-korruzzjoni hija parti mill-kultura tan-negozju fl-għadd tagħhom.

Il-perċezzjoni tal-korruzzjoni fin-negozju għadha mifruxa fost dawk li wiegħbu madwar l-Unjoni Ewropea. Dawk li wiegħbu ġew mistoqsija jekk jaqblux jew ma jaqblux mad-dikjarazzjoni li l-korruzzjoni hija parti mill-kultura tan-negozju f'pajjiżhom.²⁸

Madwar l-UE, kważi żewġ terzi ta' dawk li wiegħbu (63 %) jaqblu ma' din id-dikjarazzjoni.

Fil-livell nazzjonali, f'20 Stat Membru, aktar minn nofs dawk li wiegħbu jipperċepixxu li l-korruzzjoni hija parti mill-kultura tan-negozju f'pajjiżhom. L-ogħla proporzjonijiet huma rreġistrati fil-Greċja (92 %), f'Ċipru (90 %), fl-Italja u fil-Kroazja (it-tnejn 82 %) kif ukoll fil-Bulgarija u fil-Portugall (it-tnejn 81 %).

QC12a.3: Jekk jogħġbok għid jekk taqbilx jew ma taqbilx ma' kull waħda minn dawn li ġejjin?:

Korruzzjoni hija parti mill-kultura tan-negozju fi (PAJJIŻ TAGĦNA) - Total "Agree" (EU27) (%)



Il-mappa turi differenzi ġeografici ċari. Dawk li wiegħbu fin-Nofsinhar tal-Ewropa u f'partijiet tal-Ewropa tal-Lvant huma aktar probabbli li jaqblu li l-korruzzjoni hija parti mill-kultura

28 Q12a.3. Jekk jogħġbok għid jekk taqbilx jew ma taqbilx ma' kull waħda minn dawn li ġejjin? Il-korruzzjoni hija parti mill-kultura tan-negozju fi (il-PAJJIŻ TIEGHEK)

Ewrobarometru Speċjali 573
L-attitudnijiet ta' ċittadini lejn il-korruzzjoni fl-UE fl-2026

Meta mqabbla mal-2025, il-ftehim li l-korruzzjoni hija parti mill-kultura tan-negozju żdied fi 17-il Stat Membru, b'mod partikolari fis-Slovenja (77 %, +9 pp), fiċ-Ċekja (80 %, +8 pp) u fis-Slovakkja (70 %, +8 pp). Fost is-sitt Stati Membri fejn il-ftehim naqas, l-akbar tnaqqis huwa osservat fil-Portugall (81 %, -4 pp).

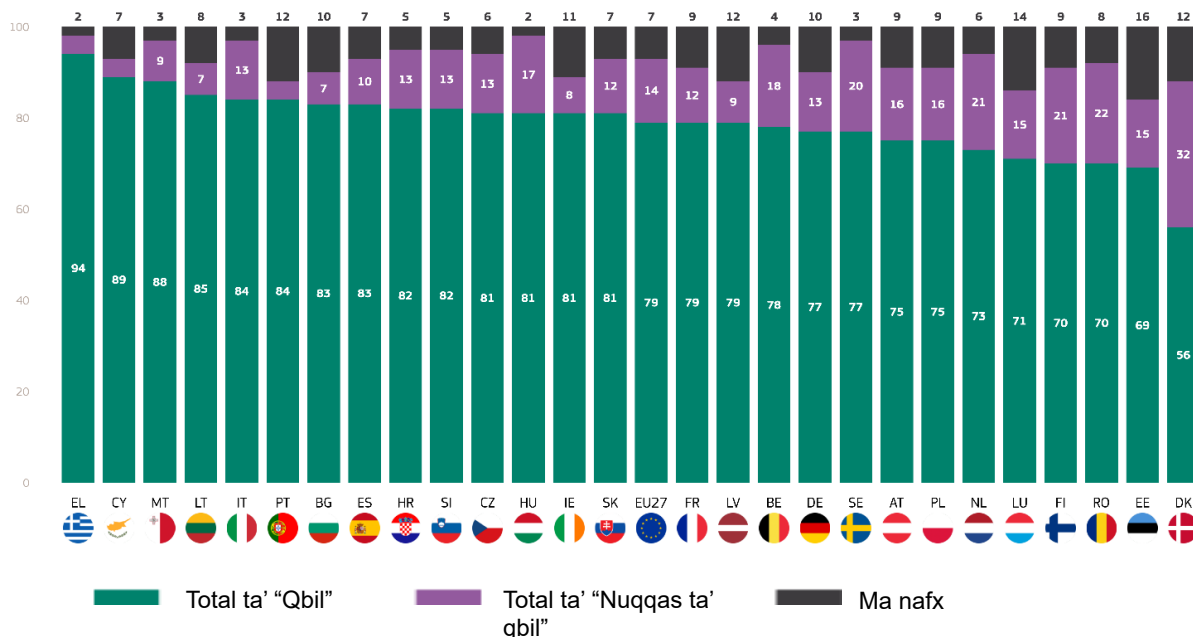
QC12.a3: Jekk jogħġbok għid jekk taqbilx jew ma taqbilx ma' kull waħda minn dawn li ġejjin? - Korruzzjoni hija parti mill-kultura tan-negozju fi (PAJJIŻ TAGĦNA) [%]

		EU27	SI	CZ	SK	FR	BE	CY	EL	IE	SE	BG	LT	NL	DE	IT	ES	LV	PL	AT	EE	MT	RO	HR	DK	LU	FI	HU	PT
Total ta' "Qbil"	Frar/Marzu 2026	63	77	80	70	62	61	90	92	64	34	81	65	40	45	82	75	54	64	56	46	80	66	82	23	44	26	77	81
	Jan/Frar 2025	+2	+9	+8	+8	+7	+6	+5	+5	+5	+5	+4	+4	+3	+2	+2	+1	+1	+1	-	-	-	-	-	-1	-2	-2	-3	-3
Total ta' "Nuqqas ta' qbil"	Frar/Marzu 2026	30	18	15	18	27	34	3	7	23	63	9	22	57	46	16	18	32	26	39	40	16	25	13	71	41	64	20	8
	Jan/Frar 2025	-1	-7	-5	-7	-6	-6	-4	-1	-4	-5	-4	-1	-2	-	-	-	-6	-3	-4	-1	-4	-2	-1	-	-3	-1	-5	-3
Ma nafx	Jan/Frar 2025	7	5	5	12	11	5	7	1	13	3	10	13	3	9	2	7	14	10	5	14	4	9	5	6	15	10	3	11
	Frar/Marzu 2026	-1	-2	-3	-1	-1	=	-1	-4	-1	=	=	-3	-1	-2	-2	-1	-7	-2	-4	-1	-4	-2	-2	-2	-1	-2	-2	-1
	Jan/Frar 2025																												

Ewrobarometru Speċjali 573
L-attitudnijiet taċ-ċittadini lejn il-korruzzjoni fl-UE fl-2026

Barra minn hekk, f'kull Stat Membru, aktar minn nofs dawk li wiegħbu għandhom il-perċezzjoni li r-rabtiet mill-qrib ukoll bejn in-negozju u l-politika f'pajjiżhom iwasslu għall-korruzzjoni.²⁹ Aktar minn disgħa minn kull għaxra (94%) fil-Greċja huma ta' din il-fehma, segwiti minn Ċipru (89%), u Malta (88%). L-uniku pajjiż fejn inqas minn sitta minn kull għaxra jaqblu huwa d-Danimarka (56%).

QC12 a8: Jekk jogħġbok għid jekk taqbilx jew ma taqbilx ma' kull waħda minn dawn li ġejjin? - Rabtiet mill-qrib wisq bejn in-negozju u l-politika fil-(PAJJIŻ TAGĦNA) iwasslu għall-korruzzjoni (%)



F'20 Stat Membru, ir-rispondenti issa huma aktar probabbli milli f'2025 li jaqblu li rabtiet mill-qrib ukoll bejn in-negozju u l-politika jwasslu għall-korruzzjoni, bl-akbar żieda osservata fil-Finlandja (70 %, + 7 pp), fl-Irlanda (81 %, + 7 pp) u fl-Iżvezja (77 %, + 7 pp). Il-ftehim naqas f'ħames pajjiżi, bl-akbar tnaqqis osservat fil-Kroazja (82 %, -4 pp).

QC12a8: Jekk jogħġbok għid jekk taqbilx jew ma taqbilx ma' kull waħda minn dawn li ġejjin? - Rabtiet mill-qrib wisq bejn in-negozju u l-politika fil-(PAJJIŻ TAGĦNA) iwasslu għall-korruzzjoni (%)

	EU27	FI	IE	SE	BE	CY	DE	MT	SI	LT	LV	PL	BG	CZ	EE	IT	SK	EL	LU	DK	FR	ES	HU	AT	NL	PT	RO	HR	
Total ta' "Qbil"	79	70	81	77	78	89	77	88	82	85	79	75	83	81	69	84	81	94	71	56	79	83	81	75	73	84	70	82	
Frar/Marzu 2026	+2	+7	+7	+7	+5	+5	+5	+5	+5	+4	+4	+4	+4	+3	+3	+3	+3	+2	+2	+1	+1	=	=	+2	+2	+2	+3	+4	
Jan/Frar 2025	14	21	8	20	18	4	13	9	13	7	9	16	7	13	15	13	12	4	15	32	12	10	17	16	21	4	22	13	
Total ta' "Nuqqas ta' qbil"	=	+5	+3	+4	+3	+4	+2	=	+2	+1	=	+5	+3	=	+1	+1	+2	+1	+1	+3	+2	+1	+2	=	+1	=	=	+2	
Frar/Marzu 2026	7	9	11	3	4	7	10	3	5	8	12	9	10	6	16	3	7	2	14	12	9	7	2	9	6	12	8	5	
Jan/Frar 2025	+2	+2	+4	+3	+2	+1	+3	+5	+3	+3	+4	+1	=	+3	+2	+2	+1	+1	+1	+1	+2	+3	+1	+2	+2	+1	+2	+3	+2
Ma nafx																													
Frar/Marzu 2026																													
Jan/Frar 2025																													

29 QC12a.8. Jekk jogħġbok għid jekk taqbilx jew ma taqbilx ma' kull waħda minn dawn li ġejjin? Rabtiet mill-qrib wisq bejn in-negozju u l-politika fil-(PAJJIŻ TAGĦNA) iwasslu għall-korruzzjoni

Ewrobarometru Speċjali 573
L-attitudnijiet taċ-ċittadini lejn il-korruzzjoni fl-UE fl-2026

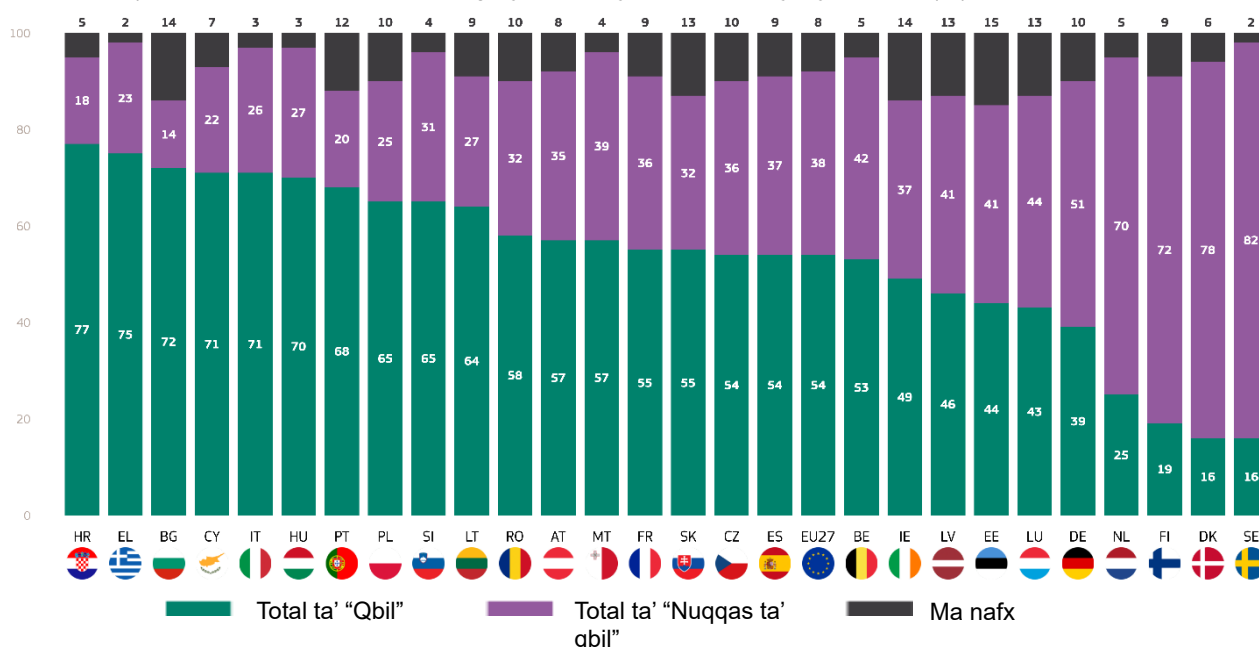
Barra minn hekk, meta ġew mistoqsija jekk l-uniku mod biex jirnexxu fin-negozju f'pajjiżhom huwiex li jkollhom konnessjonijiet politiċi,³⁰ aktar minn nofs dawk li wiegħbu (54 %) jaqblu li dan huwa l-każ.

L-akbar żidiet seħħew fis-Slovakkja (55 %, + 9 pp) u fiċ-Ċekja (54 %, + 8 pp). L-akbar tnaqqis seħħ fil-Lussemburgu (43 %, - 10 pp) u fir-Rumanija (58 %, - 7 pp).

Fi 18-il Stat Membru, aktar minn nofs dawk li wiegħbu jipperċepixxu li l-uniku mod biex jirnexxu fin-negozju f'pajjiżhom huwa li jkollhom konnessjonijiet politiċi. Mill-inqas sebgha minn kull għaxra jaqsmu din l-opinjoni fil-Kroazja (77 %), fil-Greċja (75 %), fil-Bulgarija (72 %), f'Ċipru u fl-Italja (it-tnejn 71 %) u fl-Ungerija (70 %).

Fit-tarf l-ieħor tal-iskala, inqas minn wieħed minn kull ħames rispondenti jaqblu mad-dikjarazzjoni fi tliet pajjiżi: l-Iżvezja, id-Danimarka (it-tnejn 16%) u l-Finlandja (19%).

QC12a.11: Jekk jogħġbok għid jekk taqbilx jew ma taqbilx ma' kull waħda minn dawn li ġejjin? - In (PAJJIŻ TAGĦNA) l-uniku mod biex tirnexxi fin-negozju huwa li jkollok konnessjonijiet politiċi (%)



Mill-2025, il-proporzjon ta' rispondenti li qablu li l-uniku mod biex jirnexxu fin-negozju f'pajjiżhom żdied fi 13-il Stat Membru, filwaqt li naqas f'disgħa.

QC12a11 : Jekk jogħġbok għid jekk taqbilx jew ma taqbilx ma' kull waħda minn dawn li ġejjin? - In (PAJJIŻ TAGĦNA) l-uniku mod biex tirnexxi fin-negozju huwa li jkollok konnessjonijiet politiċi (%)

	EU27	SK	CZ	PL	SI	EL	IT	LT	FR	AT	BG	NL	DK	ES	BE	DE	FI	IE	SE	PT	MT	LV	CY	EE	HR	HU	RO	LU
Total ta' "Qbil"	54	55	54	65	65	75	71	64	55	57	72	25	16	54	53	39	19	49	16	68	57	46	71	44	77	70	58	43
	+3	+9	+8	+7	+6	+5	+5	+5	+4	+2	+2	+2	+1	=	=	=	=	=	=	-1	-2	-3	-4	-4	-5	-5	-7	-10
Total ta' "Nuqqas ta' qbil"	38	32	36	25	31	23	26	27	36	35	14	70	78	37	42	51	72	37	82	20	39	41	22	41	18	27	32	44
	-1	-6	-4	-6	-3	-3	-3	=	-1	-3	-4	-1	=	+3	+1	+5	-1	+1	+2	+2	+6	+7	+5	+2	+2	+6	+4	+11
Ma nafx	8	13	10	10	4	2	3	9	9	8	14	5	6	9	5	10	9	14	2	12	4	13	7	15	5	3	10	13
	-2	+3	-4	-1	+3	-2	+2	+5	+3	+1	+2	-1	-1	-4	-1	+5	+1	-1	-2	-1	+4	-4	+1	+2	+3	-1	+3	-1

30 QC12a.11. Jekk jogħġbok għid jekk taqbilx jew ma taqbilx ma' kull waħda minn dawn li ġejjin? - In (PAJJIŻ TAGĦNA) l-uniku mod biex tirnexxi fin-negozju huwa li jkollok konnessjonijiet politiċi

Ewrobarometru Speċjali 573
L-attitudnijiet taċ-ċittadini lejn il-korruzzjoni fl-UE fl-2026

Barra minn hekk, dawk li wiegħbu għew mistoqsija jekk jaqblux jew ma jaqblux li, f'pajjiżhom, il-favoritiżmu u l-korruzzjoni jfixklu l-kompetizzjoni³¹ tan-negożju.

Madwar l-Istati Membri, kwazi żewġ terzi ta' dawk li wiegħbu (67 %, +2 pp) jaqblu ma' din id-dikjarazzjoni. B'kuntrast ma' dan, madwar kwart ta' dawk li wiegħbu (23 %, -1 pp) ma jaqblux, filwaqt li 10 % (-1 pp) jgħidu li ma jafux.

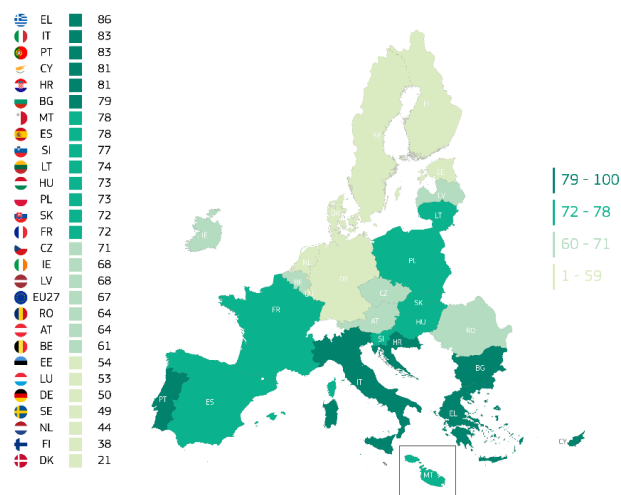
Fil-livell nazzjonali, fi 22 Stat Membru, aktar minn nofs dawk li wiegħbu jemmnu li l-favoritiżmu u l-korruzzjoni jfixklu l-kompetizzjoni tan-negożju. Din il-fehma hija l-aktar mifruxa fil-Greċja (86 %), fl-Italja u fil-Portugall (it-tnejn 83 %), f'Ċipru u fil-Kroazja (it-tnejn 81 %) fejn aktar minn tmienja minn kull għaxar rispondenti jikkondividu din l-opinjoni.

B'kuntrast ma' dan, dawk li wiegħbu huma l-inqas probabbli li jaqblu ma' din id-dikjarazzjoni fid-Danimarka (21 %), fil-Finlandja (38 %) u fin-Netherlands (44 %).

Il-mappa turi differenzi ġeografici ċari, bil-perċezzjoni li l-favoritiżmu u l-korruzzjoni jxekklu l-kompetizzjoni kummerċjali milli tkun aktar mifruxa fin-Nofsinar tal-Ewropa milli fit-Tramuntana tal-Ewropa.

Meta mqabbel mal-2025, il-porzjon ta' dawk li wiegħbu li jemmnu li l-favoritiżmu u l-korruzzjoni jfixklu l-kompetizzjoni tan-negożju f'pajjiżhom żdied f'19-il Stat Membru. L-akbar żidiet huma osservati fil-Litwanja (74 %, + 10 pp) u fis-Slovakkja (72 %, + 10 pp). B'kuntrast ma' dan, dan is-sehem naqas f'ħames Stati Membri, b'mod partikolari fil-Lussemburgu (53 %, -7 pp) u fir-Rumanija (64 %, -5 pp).

QC12a.12: Jekk jogħġbok għid jekk taqbilx jew ma taqbilx ma' kull waħda minn dawn li ġejjin?: Fil-(PAJJIŻ TAGĦNA), il-favoritiżmu u l-korruzzjoni jfixklu l-kompetizzjoni tan-negożju - Total 'Agree' (UE27) (%)



QC12a.12: Jekk jogħġbok għid jekk taqbilx jew ma taqbilx ma' kull waħda minn dawn li ġejjin? - In (il-PAJJIŻ TIEGĦEK), il-favoritiżmu u l-korruzzjoni jfixklu l-kompetizzjoni tan-negożju (%)

	EU27	LT	SK	CY	FR	SI	BE	BG	EL	IT	PL	AT	CZ	SE	FI	IE	NL	PT	DE	MT	DK	ES	LV	EE	HR	HU	RO	LU	
	67	74	72	81	72	77	61	79	86	83	73	64	71	49	38	68	44	83	50	78	21	78	68	54	81	73	64	53	
Total ta' "Qbil"	▲2	▲10	▲10	▲7	▲6	▲5	▲4	▲4	▲4	▲4	▲4	▲3	▲3	▲3	▲2	▲2	▲2	▲2	▲1	▲1	=	=	=	▼2	▼3	▼5	▼5	▼7	
Jan/Frar 2025	23	13	17	9	16	16	32	8	10	14	18	27	20	46	47	17	49	4	37	18	69	13	16	27	13	22	25	27	
Total ta' "Nuqqas ta' qbil"	▼1	▼2	▼6	▼3	▼5	▼4	▼4	▼3	▼3	▼3	▼5	▼1	=	▼1	▼3	=	▼1	▼1	▲2	▲3	▲4	▲2	▲4	=	=	▲5	▲2	▲7	
Jan/Frar 2025	10	13	11	10	12	7	7	13	4	3	9	9	9	5	15	15	7	13	13	4	10	9	16	19	6	5	11	20	
Ma nafx	▼1	▼8	▼4	▼4	▼1	▼1	=	▼1	▼1	▼1	▲1	▼2	▼3	▼2	▲1	▼2	▼1	▼1	▼3	▼4	▼4	▼2	▼4	▲2	▲3	=	▲3	=	
Frar/Marzu 2026																													
Jan/Frar 2025																													

31 QC12a.12. Jekk jogħġbok għid jekk taqbilx jew ma taqbilx ma' kull waħda minn dawn li ġejjin? Fil-(PAJJIŻ TAGĦNA), il-favoritiżmu u l-korruzzjoni jfixklu l-kompetizzjoni tan-negożju

Fir-rigward tal-punti tal-istħarrig li jistaqsu dwar il-korruzzjoni fin-negozju, l-analiżi soċjodemografika tiżvela d-differenzi li ġejjin bejn il-gruppi:

Ġeneru:

- Maġġoranza kbira ta' persuni jaqblu li wisq -rabtiet mill-qrib bejn in-negozju u l-politika jwasslu għall-korruzzjoni (80%)
- 69 % tal-irġiel jaqblu li l-favoritiżmu u l-korruzzjoni jfixklu l-kompetizzjoni tan-negozju, filwaqt li ftit biss inqas (65 %) jaqblu li l-korruzzjoni hija parti mill-kultura tan-negozju ta' pajjiżhom.,

Età fi tmiem l-edukazzjoni:

- Dawk li wieġbu li temmew l-edukazzjoni tagħhom ta' 15-il sena jew aktar huma aktar probabbli li jaqblu li l-konnessjonijiet politiċi huma meħtieġa biex jirnexxu fin-negozju (60 %) filwaqt li dawk li temmew l-edukazzjoni ta' 20 sena jew aktar jaqblu mal-inqas (47 %).
- Dawk li wieġbu li temmew l-edukazzjoni tagħhom fl-età ta' 15-il sena jew iżgħar jaqblu li l-favoritiżmu u l-korruzzjoni jxekklu l-kompetizzjoni tan-negozju (69 %), aktar minn dawk li temmew l-edukazzjoni fl-età ta' 20 sena jew aktar (64 %).
- Fir-rigward tal-korruzzjoni wkoll hija parti mill-kultura tan-negozju dawk li temmew l-edukazzjoni tagħhom ta' 15-il sena jew iżgħar għandhom livell ogħla ta' qbil (71%) mad-dikjarazzjoni meta mqabbla ma' dawk li temmew l-edukazzjoni ta' 20 sena jew aktar (57%)

Kategoriji soċjoprofessionali:

- Il-ħaddiema manwali juru livelli għoljin ta' qbil fl-erba' dikjarazzjonijiet kollha, b'mod partikolari fir-rigward ta' rabtiet mill-qrib wisq bejn in-negozju u l-politika li jwasslu għal korruzzjoni (80 %), favoritiżmu u korruzzjoni li jfixklu l-kompetizzjoni tan-negozju (73 %) u l-korruzzjoni hija parti mill-kultura tan-negozju tal-pajjiż (68 %).
- L-istudenti huma inqas probabbli li jaqblu ma' dawn id-dikjarazzjonijiet (76 % għar-rabtiet bejn in-negozju u l-politika, 62 % għall-kompetizzjoni mxekkla, 56 għall-korruzzjoni hija parti mill-kultura tan-negozju u 46 % għall-konnessjonijiet politiċi)

Sodisfazzjon mad-demokrazija

- Dawk li wieġbu li mhumiex sodisfatti bil-mod kif taħdem id-demokrazija f'pajjiżhom huma aktar probabbli minn dawk li huma sodisfatti li jaqblu mal-erba' dikjarazzjonijiet kollha, b'mod partikolari li l-

favoritiżmu u l-korruzzjoni jfixklu l-kompetizzjoni tan-negozju (75 % vs. 63 %), li l-korruzzjoni hija parti mill-kultura tan-negozju (74 % vs. 56 %), u li l-konnessjonijiet politiċi huma meħtieġa biex jirnexxu fin-negozju (61 % vs. 48 %).

Għadd tal-vuċi

- Dawk li wieġbu li jhossu li l-vuċi tagħhom ma tgħoddx f'pajjiżhom huma aktar probabbli minn dawk li jhossu li taqbel mal-erba' dikjarazzjonijiet kollha, b'differenzi partikolarment kbar fir-rigward tal-korruzzjoni li hija parti mill-kultura tan-negozju (73% vs. 57%), il-fehma li l-konnessjonijiet politiċi huma meħtieġa għas-suċċess tan-negozju (60% vs. 50%) u l-favoritiżmu u l-korruzzjoni li jfixklu l-kompetizzjoni tan-negozju (73% vs. 64%).

Wara li esperjenzaw jew raw il-korruzzjoni

- Il-ftehim mal-erba' dikjarazzjonijiet huwa l-ogħla fost dawk li wieġbu li esperjenzaw jew raw korruzzjoni, speċjalment fir-rigward tal-favoritiżmu u l-korruzzjoni li jfixklu l-kompetizzjoni tan-negozju (84 % fost dawk li esperjenzaw korruzzjoni u 78 % fost ix-xhieda, meta mqabbla ma' 67 % fost dawk mingħajr esperjenza), u t-twemmin li l-konnessjonijiet politiċi huma meħtieġa biex jirnexxu fin-negozju (65 % u 60 % vs 53 %).

Li tkun taf lil xi hadd li jiehu t-tixhim

- Dawk li wieġbu li jafu lil xi hadd li jiehu t-tixhim huma aktar probabbli, minn dawk li ma jagħmlux dan, li jaqblu mal-erba' dikjarazzjonijiet kollha, b'mod partikolari li rabtiet mill-qrib bejn in-negozju u l-politika jwasslu għal korruzzjoni (88% vs. 78%), li l-favoritiżmu u l-korruzzjoni jxekklu l-kompetizzjoni tan-negozju (79% vs. 66%), u li l-konnessjonijiet politiċi huma meħtieġa għas-suċċess tan-negozju (62% vs. 53%).

Ewrobarometru Speċjali 573
L-attitudnijiet ta' ċittadini lejn il-korruzzjoni fl-UE fl-2026

QC12a Jekk jogħġbok għid jekk taqbilx jew ma taqbilx ma' kull waħda minn dawn li ġejjin? Total ta' "jaqblu" (% — UE)				
	Rabtiet mill-qrib wisq bejn in- negozju u l-politika fil-(PAJJIŻ TAGHNA) iwasslu għall- korruzzjoni	Fil-(PAJJIŻ TAGHNA), il- favoritiżmu u l-korruzzjoni jfixklu l-kompetizzjoni tan- negozju	Il-korruzzjoni hija parti mill- kultura tan-negozju fi (il-PAJJIŻ TIEGHEK)	Fil-(PAJJIŻ TAGHNA) l-uniku mod biex tirnexxi fin-negozju huwa li jkollok konnessjonijiet politiċi
UE27	79	67	63	54
Ġeneru				
Raġel	80	69	65	54
Mara	78	66	62	54
Età				
15-24	74	63	58	51
25-39	79	67	62	52
40-54	81	71	66	56
>=55	79	66	63	54
Edukazzjoni (Tmiem)				
15<=	78	69	71	60
16-19	80	71	68	59
>=20	80	64	57	47
Għadu qed Jistudja	24	60	55	45
Kategorija soċjoprofessjonali				
Ħaddiem għal rasu	81	69	64	50
Maniġers	27	46	55	47
Kullari bojod oħrajn	81	70	68	57
Ħaddiema manwali	80	73	68	58
Persuni tad-dar	74	67	65	59
Persuni qiegħda	79	69	68	54
Irtirata	78	66	63	53
Studenti	76	62	56	46
Diffikultajiet fil-ħlas tal-kontijiet				
Il-biċċa l-kbira tal-ħin	80	71	73	62
Minn żmien għal żmien	79	72	69	62
Kważi qatt/ Qatt	79	65	60	50
Sodisfazzjon bid-demokrazija fil-pajjiż ta' dak li jkun				
Sodisfatt	78	63	56	48
Mhux sodisfatt	82	75	74	61
Il-vuċi tiegħi tgħodd fi (PAJJIŻ TAGHNA)				
Total ta' "Qbil"	78	64	57	50
Total ta' "Nuqqas ta' qbil"	82	73	73	60
Korruzzjoni esperjenzata jew osservata				
Iva, esperjenzat	84	84	82	65
Iva, bix-xhieda	85	78	78	60
Le	79	67	62	53
Taf lil xi ħadd li jieħu t-tixhim				
Iva	88	79	79	62
Le	78	66	61	53

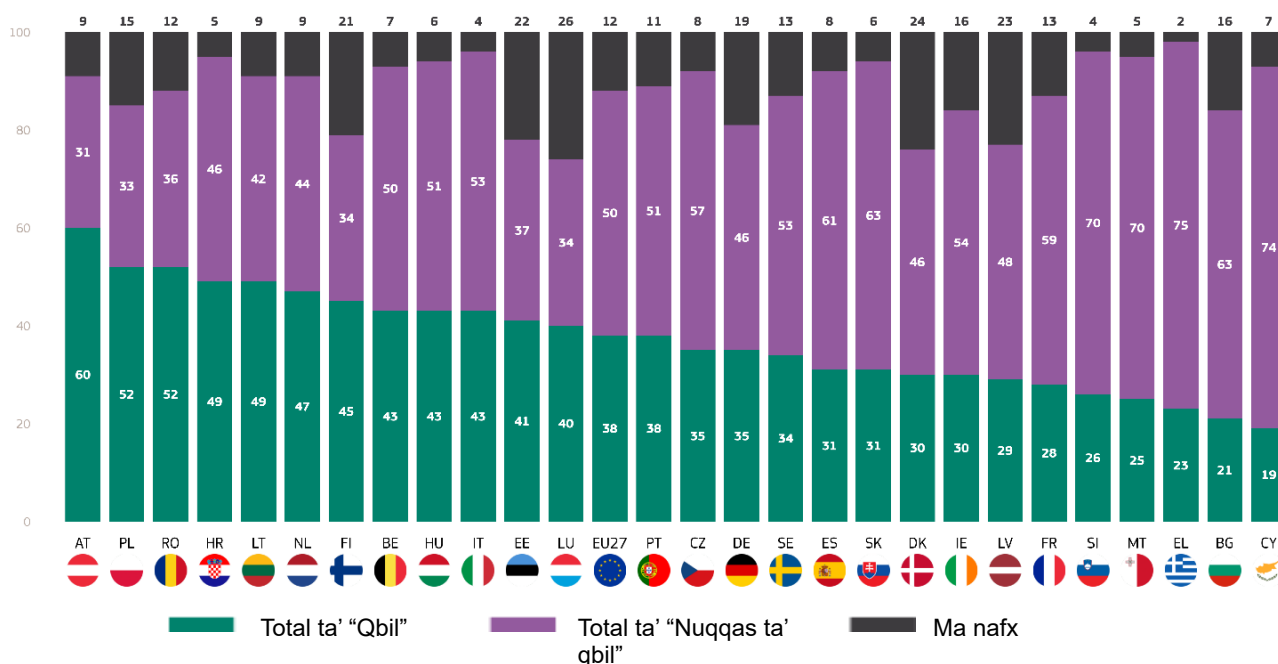
3. It-trattament tal-korruzzjoni

L-Ewropej jibqgħu pessimisti dwar l-isforz ta' pajjiżhom biex jiġġieled b'mod effettiv il-korruzzjoni.

id-dikjarazzjoni. Dawk li wiegħbu huma l-inqas probabbli li jaqblu f'Ċipru (19%), fil-Bulgarija (21%) u fil-Greċja (23%).

Meta mqabbla ma' 2025, aktar risponenti jaqblu li hemm

QC12a5: Jekk jogħġbok għid jekk taqbilx jew ma taqbilx ma' kull waħda minn dawn li ġejjin? - Hemm biżżejjed prosekuzzjonijiet b'suċċess fi (il-PAJJIŻ TAGĦNA) biex jiskoraġġixxu lin-nies minn prattiki korrotti (%)



Il-perċezzjonijiet tal-effettività tal-miżuri kontra l-korruzzjoni tal-- għadhom baxxi fost dawk li wiegħbu fl-Unjoni Ewropea. Dawk li wiegħbu ġew mistoqsija jekk jaqblux jew ma jaqblux li hemm biżżejjed prosekuzzjonijiet ta' suċċess f'pajjiżhom biex jiskoraġġixxu lin-nies minn prattiki korrotti.

biżżejjed prosekuzzjonijiet ta' suċċess biex jiskoraġġixxu lin-nies minn prattiki korrotti, b'żieda f'19-il Stat Membru u tnaqqis f'ħamsa. L-akbar żidiet huma rreġistrati fil-Kroazja (49%, +9 pp) u fl-Ungerija (43% +9 pp). B'kuntrastrast ma' dan, l-aktar tnaqqis notevoli u b'hekk id-deterjorament huma osservati fil-Greċja (23%, -10 pp) u f'Malta (25%, -7 pp).

Madwar l-UE, nofs dawk li wiegħbu (50%) ma jaqblux, filwaqt li ftit aktar minn terz ta' dawk li wiegħbu (38%) jaqblu ma' din id-dikjarazzjoni.

F'24 Stat Membru, inqas minn nofs dawk li wiegħbu jaħsbu li hemm biżżejjed prosekuzzjonijiet ta' suċċess biex jiskoraġġixxu prattiki korrotti. L-Awstrija (60%) il-Polonja u r-Rumanija (it-tnejn 52%) huma l-uniċi tliet Stati Membri fejn aktar minn wieħed minn kull żewġ risponenti jaqblu ma' din

QC12a5: Jekk jogħġbok għid jekk taqbilx jew ma taqbilx ma' kull waħda minn dawn li ġejjin? - Hemm biżżejjed prosekuzzjonijiet b'suċċess fi (il-PAJJIŻ TAGĦNA) biex jiskoraġġixxu lin-nies minn prattiki korrotti (%)

	EU27	HR	HU	LV	PL	PT	AT	LU	SE	SK	CY	FR	LT	BG	EE	CZ	DK	ES	IE	RO	IT	NL	SI	DE	FI	BE	MT	EL
Total ta' "Qbil"	38	49	43	29	52	38	60	40	34	31	19	28	49	21	41	35	30	31	30	52	43	47	26	35	45	43	25	23
Jan/Frar 2025	50	46	51	48	33	51	31	34	53	63	74	59	42	63	37	57	46	61	54	36	53	44	70	46	34	50	70	75
Total ta' "Nuqqas ta' qbil"	▼2	▼11	▼7	▼4	▼10	▼6	▼4	▼5	▼6	▼2	▼5	▼4	▼2	▼2	=	▼1	=	▼2	=	▼5	▼3	▼1	▼3	▼3	▼2	▼5	▼11	▼11
Jan/Frar 2025	12	5	6	23	15	11	9	26	13	6	7	13	9	16	22	8	24	8	16	12	4	9	4	19	21	7	5	2
Ma nafx	▼2	▼2	▼2	▼4	▼4	=	▼1	=	▼1	▼3	▼1	=	▼2	▼1	▼3	▼2	▼1	▼1	▼1	▼4	▼3	▼1	▼3	=	▼2	▼1	▼4	▼1
Frar/Marzu 2026																												
Jan/Frar 2025																												

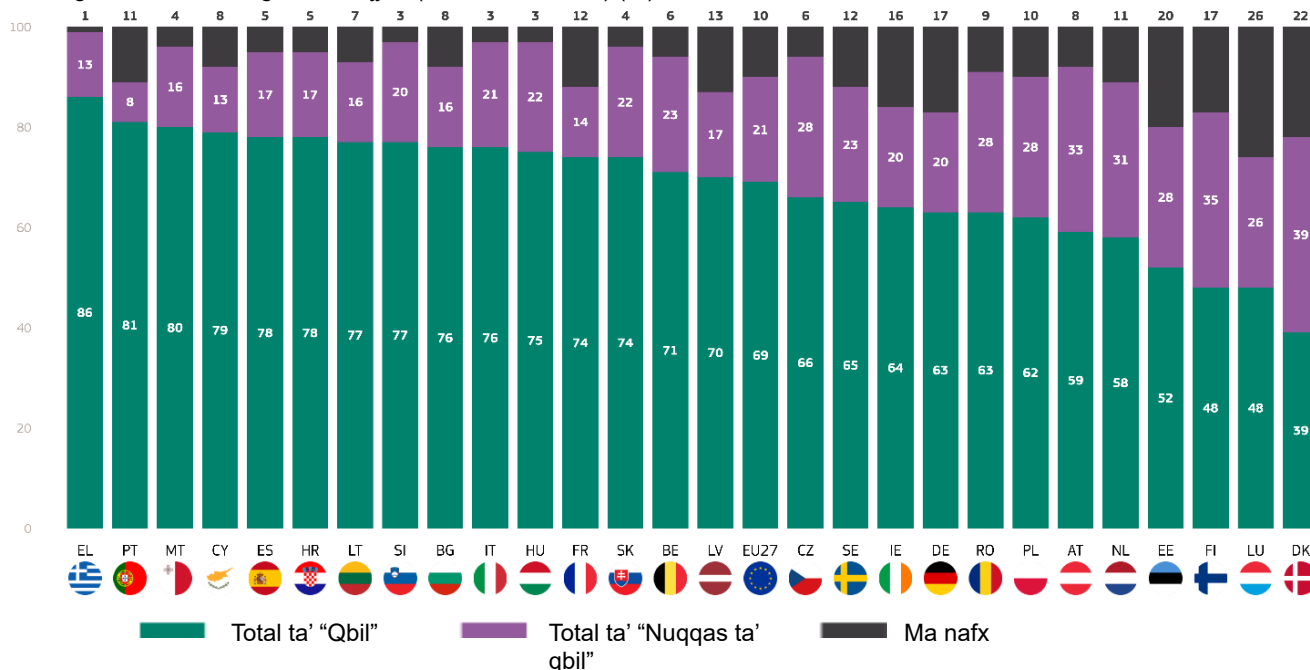
Ewrobarometru Speċjali 573
L-attitudnijiet ta' ċittadini lejn il-korruzzjoni fl-UE fl-2026

Kważi sebgħa minn kull għaxar ċittadini (69%, + 3 pp) jaqblu li każijiet ta' korruzzjoni f'livell għoli ta' - mhumiex segwiti biżżejjed f'pajjiżhom. Min-naħa l-oħra, 21 % (-3 pp) ma jaqblux ma-dikjarazzjoni.

B'kuntrast ma' dan, l-aktar zieda importanti ta' ċittadini li ma jaqblux ma' din id-dikjarazzjoni seħħet fl-Ungerija (22 %, + 4 pp).

F'24 Stat Membru, aktar minn nofs il-popolazzjoni temmen li każijiet ta' korruzzjoni f'livell għoli mhumiex segwiti b'mod adegwat f'pajjiżhom. Madankollu, id-Danimarka (39 %), kif ukoll il-Lussemburgu u l-Finlandja (it-tnejn 48 %) huma l-uniċi eċċezzjonijiet għal din ix-xejra, fejn inqas minn nofs il-popolazzjoni tikkondividi din il-fehma. Fi tliet pajjiżi, mill-inqas tmienja minn kull għaxar risponenti jaqblu ma-dikjarazzjoni li każijiet ta' korruzzjoni ta' livell għoli mhumiex segwiti b'mod adegwat f'pajjiżhom: Il-Greċja (86%), il-Portugall (81%), u Malta (80%).

QC12a6: Jekk jogħġbok għid jekk taqbilx jew ma taqbilx ma' kull waħda minn dawn li ġejjin? - Każijiet ta' korruzzjoni ta' livell għoli mhumiex segwiti biżżejjed (PAJJIŻ TAGĦNA) (%)



Meta mqabbel mal-2025, il-ftehim li l-każijiet ta' korruzzjoni fil-livell għoli ta' - mhumiex segwiti żdied biżżejjed f'19-il Stat Membru, filwaqt li naqas f'erbgħa. L-akbar żidiet huma rreġistrati f'Malta (80 %, +10 pp) u fil-Belġju (71 %, +9 pp).

QC12a6: Jekk jogħġbok għid jekk taqbilx jew ma taqbilx ma' kull waħda minn dawn li ġejjin? - Każijiet ta' korruzzjoni ta' livell għoli mhumiex segwiti biżżejjed (PAJJIŻ TAGĦNA) (%)

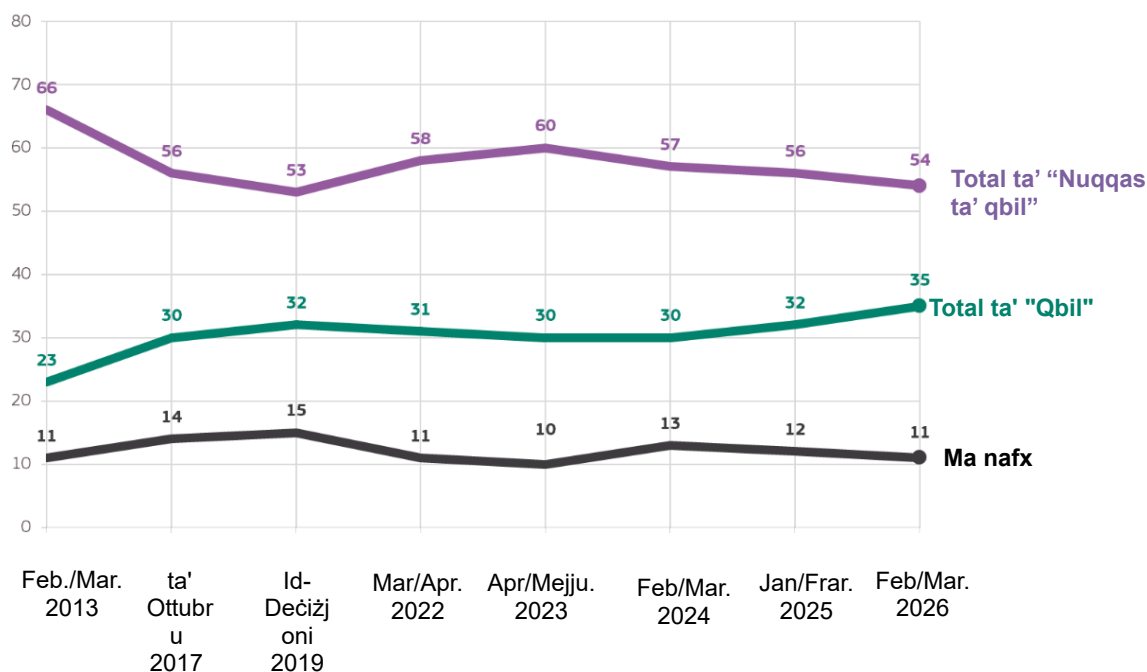
	EU27	MT	BE	DE	ES	EL	FR	IT	LV	NL	RO	BG	EE	IE	PL	SI	AT	DK	ES	FR	CY	HR	HU	LU				
Total ta' "Qbil"	69	80	71	63	81	86	66	48	65	77	74	76	70	58	63	76	52	64	62	77	59	39	78	74	79	78	75	48
Frar/Marzu 2026	▲3	▲10	▲9	▲7	▲7	▲6	▲5	▲5	▲5	▲4	▲4	▲3	▲2	▲2	▲2	▲1	▲1	▲1	▲1	=	=	=	=	=	▼1	▼2	▼3	▼6
Jan/Frar 2025	21	16	23	20	8	13	28	35	23	16	22	21	17	31	28	16	28	20	28	20	33	39	17	14	13	17	22	26
Total ta' "Nuqqas ta' qbil"	▼3	▼5	▼9	▼7	▼7	▼4	▼2	▼6	▼5	▼1	=	▼1	▲2	▼2	▼4	▼1	▼2	=	▼1	▲2	▲2	=	=	=	▼2	=	▲4	▲3
Frar/Marzu 2026	10	4	6	17	11	1	6	17	12	7	4	3	13	11	9	8	20	16	10	3	8	22	5	12	8	5	3	26
Jan/Frar 2025	=	▼5	=	=	=	▼2	▼3	▲1	=	▼3	▼4	▼2	▼4	=	▲2	=	▲1	▼1	=	▼3	▼2	=	=	=	▲3	▲2	▼1	▲3
Ma nafx																												
Frar/Marzu 2026																												
Jan/Frar 2025																												

Ewrobarometru Speċjali 573
L-attitudnijiet taċ-ċittadini lejn il-korruzzjoni fl-UE fl-2026

Madwar l-Istati Membri, aktar minn nofs ir-rispondenti (54 %, -2 pp) ma jaqblux li l-isforzi tal-gvern nazzjonali tagħhom biex jiġġieled il-korruzzjoni huma effettivi, filwaqt li aktar minn terz (35 %, +3 pp) jaqblu ma' din id-dikjarazzjoni.

Meta wieħed iħares lejn ix-xejriet maż-żmien, il-livell ta' ftehim li l-gvernijiet nazzjonali qed jiġġieldu l-korruzzjoni b'mod effettiv baqa' ġeneralment stabbli mill-2019, b'żieda żgħira fl-istharrig reċenti (+2 pp bejn l-2024 u l-2025, +3 pp bejn l-2025 u l-2026). B'kuntrast ma' dan, il-perċentwal ta' dawk li wiegħbu li ma jaqblux wera aktar varjazzjoni: wara li laħaq l-ogħla livell tiegħu ta' 60 % fl-2023, naqas b'mod kostanti minn dak iż-żmien 'l hawn, u laħaq 54 % fil-mewġa attwali.

QC 12a.7 Jekk jogħġbok għid jekk taqbilx jew ma taqbilx ma' kull waħda minn dawn li ġejjin? (NAZZJONALITÀ) L-isforzi tal-gvern biex jiġġieled il-korruzzjoni huma effettivi (%)



Ewrobarometru Speċjali 573
L-attitudnijiet ta' ċittadini lejn il-korruzzjoni fl-UE fl-2026

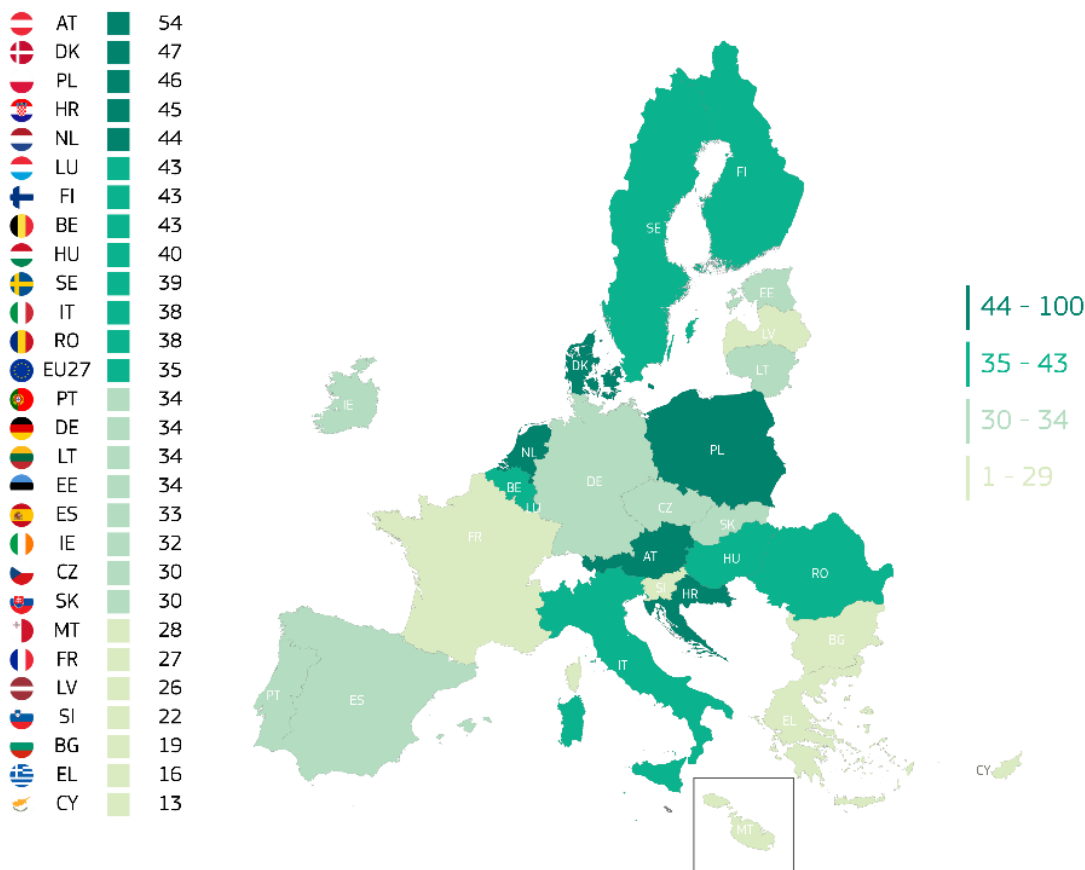
L-Awstrija hija l-uniku Stat Membru fejn mill-inqas nofs dawk li wiegħbu jemmnu li l-isforzi tal-gvern tagħhom biex jiġġieled il-korruzzjoni huma effettivi (54 %).

osservati fil-Kroazja (45 %, + 11 pp) u fl-Ungerija (40 %, + 8 pp).

Fis-26 Stat Membru l-oħra, inqas minn nofs dawk li wiegħbu jaqblu ma' din id-dikjarazzjoni. In-nuqqas ta' qbil huwa l-aktar mifrux fil-Greċja (83%), Ċipru (81%) u s-Slovenja (74%)

B'kuntrast ma' dan, il-ftehim naqas fi tliet Stati Membri, b'mod partikolari fil-Greċja (16 %, – 8 pp).

QC12a.7: Jekk jogħġbok għid jekk taqbilx jew ma taqbilx ma' kull waħda minn dawn li ġejjin?:
(NATIONALITY) L-isforzi tal-gvern biex jiġġieled il-korruzzjoni huma effettivi - Total 'Agree' (EU27) (%)



Meta mqabbel mal-205, is-sehem ta' dawk li wiegħbu li jaqblu li l-isforzi tal-gvern tagħhom biex jiġġieled il-korruzzjoni huma effettivi żdied f'20 Stat Membru. L-akbar żidiet huma

QC12a.7: Jekk jogħġbok għid jekk taqbilx jew ma taqbilx ma' kull waħda minn dawn li ġejjin? - (NATIONALITY) L-isforzi tal-gvern biex jiġġieled il-korruzzjoni huma effettivi (%)

	EU27	HR	HU	FR	LU	LV	DK	PL	SE	AT	CZ	ES	LT	PT	BG	DE	EE	NL	SI	SK	MT	BE	CY	FI	IE	IT	RO	EL
Total ta' "Qbil"	35	45	40	27	43	26	47	46	39	54	30	33	34	34	19	34	34	44	22	30	28	43	13	43	32	38	38	16
Frar/Marzu 2026	▲3	▲11	▲8	▲7	▲7	▲7	▲5	▲5	▲5	▲4	▲4	▲4	▲4	▲4	▲3	▲3	▲3	▲2	▲2	▲2	▲1	=	=	=	=	▼1	▼1	▼8
Jan/Frar 2025	54	50	56	60	31	59	30	41	46	35	62	61	57	58	71	46	46	43	74	63	68	50	81	39	52	59	53	83
Total ta' "Nuqqas ta' qbil"	▼2	▼13	▼6	▼4	▼6	▼5	▼6	▼6	▼2	▼2	▼4	▼4	▼1	▼4	▼1	▼4	▼2	▼1	▲2	▼1	▲2	▲1	=	▲2	▲1	▲2	▼1	▲10
Frar/Marzu 2026	11	5	4	13	26	15	23	13	15	11	8	6	9	8	10	20	13	4	7	4	7	6	18	16	3	9	1	
Jan/Frar 2025	▼1	▲2	▼2	▼3	▼1	▼2	▲1	▲1	▲1	▼2	▼2	=	▼3	=	▼2	▲1	▼1	▼1	▼4	▼1	▼3	▼1	=	▼2	▼1	▼1	▲2	▼2
Ma nafx																												
Frar/Marzu 2026																												
Jan/Frar 2025																												

Ewrobarometru Speċjali 573
L-attitudnijiet ta' ċittadini lejn il-korruzzjoni fl-UE fl-2026

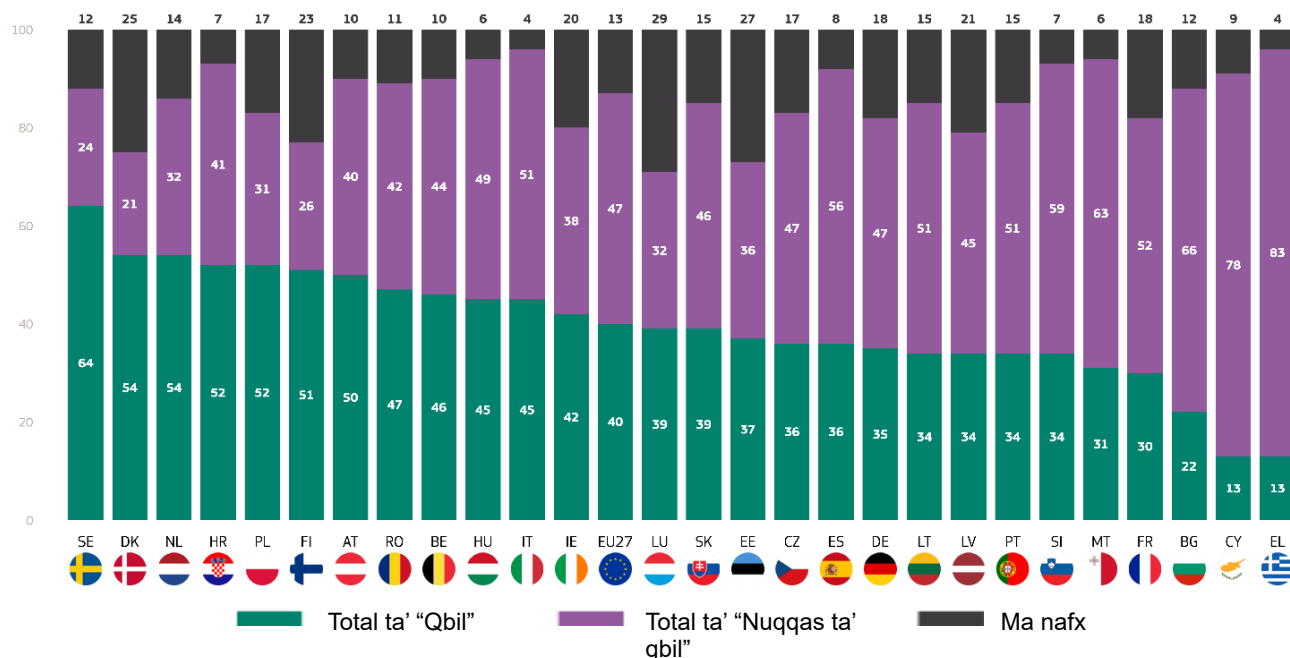
Meta ġew mistoqsija jekk jaqblux li l-miżuri kontra l-korruzzjoni jiġu applikati b'mod imparzjali u mingħajr motivi ulterjuri f'pajjiżhom, erbgħa minn kull għaxar risponenti madwar l-Istati Membri (40 %) jaqblu ma' din id-dikjarazzjoni. B'kuntrast ma' dan, kważi nofs dawk li wiegħbu (47 %) ma jaqblux, filwaqt li 13 % jgħidu li ma jafux.

Meta mqabbel mal-2015, is-sehem ta' dawk li wiegħbu li jaqblu li l-miżuri kontra l-korruzzjoni jiġu applikati b'mod imparzjali u mingħajr motivi ulterjuri f'pajjiżhom żied fi 18-il Stat Membru. L-akbar żidiet huma osservati fl-Iżvezja (64 %, + 11 pp), fil-Litwanja (34 %, + 9pp), fil-Kroazja (52 %, + 6 pp) u fil-Latvja (34 %, + 6 pp).

Fil-livell nazzjonali, mill-inqas nofs dawk li wiegħbu jaqblu li l-miżuri kontra l-korruzzjoni jiġu applikati b'mod imparzjali f'seba' Stati Membri: l-Iżvezja (64 %), id-Danimarka u n-Netherlands (it-tnejn 54 %), il-Kroazja u l-Polonja (it-tnejn 52 %), il-Finlandja (51 %) u l-Awstrija (50 %).

B'kuntrast ma' dan, huwa l-aktar probabbli li dawk li wiegħbu ma jaqblux ma' din id-dikjarazzjoni fil-Greċja (83 %), f'Ċipru (78 %) u fil-Bulgarija (66 %).

QC12a.13: Jekk jogħġbok għid jekk taqbilx jew ma taqbilx ma' kull waħda minn dawn li ġejjin? - Fi (il-PAJJIŻ TAGĦNA) il-miżuri kontra l-korruzzjoni jiġu applikati b'mod imparzjali u mingħajr motivi ulterjuri (%)



Ta' min jinnota wkoll li f'sitt Stati Membri, mill-inqas wieħed minn kull ħames risponenti jwieġeb "ma nafx", bl-ogħla proporzjonijiet irregistrati fil-Lussemburgu (29 %), fl-Estonja (27 %) u fid-Danimarka (25 %).

QC 12a.13: Jekk jogħġbok għid jekk taqbilx jew ma taqbilx ma' kull waħda minn dawn li ġejjin? - Fi (il-PAJJIŻ TAGĦNA) il-miżuri kontra l-korruzzjoni jiġu applikati b'mod imparzjali u mingħajr motivi ulterjuri (%)

	EU27	SE	LT	HR	LV	HU	IE	LU	PL	PT	SI	SK	BG	DK	ES	AT	CZ	DE	FR	CY	NL	FI	IT	RO	EE	MT	BE	EL	
Total ta' "Qbil"	40	64	34	52	34	45	42	39	52	34	34	39	22	54	36	50	36	35	30	13	54	51	45	47	37	31	46	13	
Frar/Marzu 2026	▲1	▲11	▲9	▲6	▲6	▲4	▲4	▲4	▲4	▲4	▲4	▲4	▲3	▲3	▲3	▲2	▲2	▲1	▲1	=	=	▼1	▼1	▼1	▼2	▼2	▼4	▼8	
Total ta' "Nuqqas ta' qbil"	47	24	51	41	45	49	38	32	31	51	59	46	66	21	56	40	47	47	52	78	32	26	51	42	36	63	44	83	
Frar/Marzu 2026	=	▼8	▼4	▼10	▼1	▼4	=	▼5	▼3	▼6	▼1	▲1	▼2	▼6	▼2	▼1	▲1	=	▲1	▼2	=	=	▲3	▼2	▲4	▼7	▲3	▲8	
Ma nafx	13	12	15	7	21	6	20	29	17	15	7	15	12	25	8	10	17	18	18	9	14	23	4	11	27	6	10	4	
Jan/Frar 2025	▼1	▼3	▼5	▲4	▼5	=	▼4	▲1	▼1	▲2	▼3	▼5	▼1	▲3	▼1	▼1	▼3	▼1	▼2	▲2	=	▲1	▼2	▲3	▼2	▼5	▲1	=	
Frar/Marzu 2026																													
Jan/Frar 2025																													

L-analiżi soċjo--demografika tenfasizza l-varjazzjonijiet li għejjin fost gruppi differenti:

Ġeneru

- L-irġiel huma ftit aktar probabbli min-nisa li jaqblu li każijiet ta' korruzzjoni f'livell għoli ta' - mhumiex segwiti biżżejjed f'pajjiżhom (71% vs. 68%).
- Id-differenzi bejn il-ġeneri huma limitati ħafna fir-rigward tal-perċezzjonijiet ta' prosekuzzjonijiet suffiċjenti (38 % tal-irġiel vs. 37 % tan-nisa) u l-effettività tal-isforzi tal-gvern biex jiġġieled il-korruzzjoni (36 % vs. 35 %).

Gruppi soċjo--professjonali

- It-tvemmin li każijiet ta' korruzzjoni f'livell għoli ta' - mhumiex segwiti b'mod suffiċjenti huwa l-aktar mifrux fost il-persuni qiegħda (75%), segwit minn ħaddiema manwali u ħaddiema oħra tal--collar (it-tnejn 71%). L-istudenti huma l-inqas probabbli li jaqblu ma 'din id-dikjarazzjoni (66%).
- Il-ftehim li hemm biżżejjed prosekuzzjonijiet ta' suċċess biex jiskoraġġixxu prattiki korrotti huwa l-ogħla fost il-ħaddiema l-oħra tal--collar abjad (41 %), il-manigġers u l-ħaddiema manwali (40 % kull wieħed), u l-istudenti (40 %), filwaqt li huwa l-aktar baxx fost dawk qiegħda (28 %).
- Il-perċezzjonijiet ta' azzjoni effettiva tal-gvern huma l-aktar komuni fost il-ħaddiema l-oħra tal--collar (39 %) u l-manigġers (38 %), u l-inqas komuni fost dawk li jaħdmu għal rashom (31 %).

Sodisfazzjon mad-demokrazija

- Dawk li wiegħbu li huma sodisfatti bil-mod kif taħdem id-demokrazija f'pajjiżhom huma aktar probabbli minn dawk li mhumiex sodisfatti li jaqblu li l-miżuri kontra l-korruzzjoni jiġu applikati b'mod imparzjali (48 % vs. 30 %), li jkun hemm biżżejjed prosekuzzjonijiet ta' suċċess (45 % vs. 29 %), u li l-isforzi tal-gvern biex jiġġieled il-korruzzjoni jkunu effettivi (44 % vs. 24 %).
- B'kuntrast ma' dan, dawk li wiegħbu li mhumiex sodisfatti bid-demokrazija huma aktar probabbli li jaqblu li każijiet ta' korruzzjoni f'livell għoli ta' - mhumiex segwiti biżżejjed (76% vs. 65%).

Perċezzjoni tal-għadd tal-vuċi

- Dawk li wiegħbu li jhossu li l-vuċi tagħhom ma tgħoddx f'pajjiżhom huma aktar probabbli li jaqblu li każijiet ta' korruzzjoni f'livell għoli ta' - mhumiex segwiti biżżejjed (74% vs. 67%).
- Dawk li jhossu li l-vuċi tagħhom tgħodd huma konsiderevolment aktar probabbli li jaqblu li l-miżuri

kontra l-korruzzjoni jiġu applikati b'mod imparzjali (47 % vs. 29 %), li jkun hemm biżżejjed prosekuzzjonijiet ta' suċċess (44 % vs. 28 %), u li l-isforzi tal-gvern biex jiġġieled il-korruzzjoni jkunu effettivi (42 % vs. 24 %).

Esperjenza ta' korruzzjoni

- Dawk li wiegħbu li esperjenzaw korruzzjoni huma ħafna aktar probabbli li jaqblu li każijiet ta' korruzzjoni f'livell għoli ta' - mhumiex segwiti biżżejjed (82 %) minn dawk li ma esperjenzawx jew ma rawx korruzzjoni (69 %).
- Dawn ir-rispondenti huma inqas probabbli li jaqblu li l-miżuri jiġu applikati b'mod imparzjali (32 % vs. 41 %), li jkun hemm biżżejjed prosekuzzjonijiet ta' suċċess (30 % vs. 38 %), jew li l-isforzi tal-gvern biex jiġġieled il-korruzzjoni jkunu effettivi (24 % vs. 36 %).

Għarfien dwar it-tixhim

- Dawk li wiegħbu li jafu lil xi ħadd li jieħu t-tixhim huma aktar probabbli minn dawk li ma jemmnu li każijiet ta' korruzzjoni f'livell għoli ta' - mhumiex segwiti biżżejjed (83% vs. 67%).
- Huma wkoll inqas probabbli li jqisu l-miżuri kontra l-korruzzjoni ta' - bħala imparzjali (32% vs. 41%), li jemmnu li hemm biżżejjed prosekuzzjonijiet ta' suċċess (28% vs. 39%), jew li jikkunsidraw l-isforzi tal-gvern effettivi (24% vs. 36%).

Ewrobarometru Speċjali 573
L-attitudnijiet taċ-ċittadini lejn il-korruzzjoni fl-UE fl-2026

QC12a Jekk jogħġbok għid jekk taqbilx jew ma taqbilx ma' kull waħda minn dawn li ġejjin? " Qbil totali" (% - UE)				
	Każijiet ta' korruzzjoni ta' livell għoli mhumiex segwiti biżżejjed (il-PAJJIŻ TAGĦNA)	Fil-(PAJJIŻ TAGĦNA) il-miżuri kontra l-korruzzjoni jiġu applikati b'mod imparzjali u mingħajr motivi ulterjuri	Hemm biżżejjed prosekuzzjonijiet b'suċċess fil-(PAJJIŻ TAGĦNA) biex in-nies jiġu skoragguti minn prattiki korrotti	(NAZZJONALITÀ) L-isforzi tal-gvern biex jiġġieled il-korruzzjoni huma effettivi
UE27	69	40	38	35
Ġeneru				
Raġel	71	40	38	36
Mara	68	40	37	35
Età				
15-24	67	38	40	34
25-39	69	41	39	37
40-54	71	43	40	36
>=55	69	38	35	34
Edukazzjoni (Tmiem)				
15<=	71	34	33	32
16-19	70	39	38	35
>=20	68	43	38	36
Għadu qed Jistudja	66	36	40	34
Kategorija soċjoprofessionali				
Ħaddiem għal rasu	67	36	36	31
Maniġers	67	43	40	38
Kullari bojod oħrajn	71	46	41	39
Ħaddiema manwali	71	42	40	37
Persuni tad-dar	69	37	34	32
Persuni qieghda	75	35	28	32
Irtirata	69	37	36	33
Studenti	66	38	40	36
Diffikultajiet fil-ħlas tal-kontijiet				
Il-biċċa l-kbira tal-ħin	75	31	31	28
Minn żmien għal żmien	71	40	39	35
Kwazi qatt/ Qatt	68	41	38	36
Sodisfazzjon bid-demokrazija fil-pajjiż ta' dak li jkun				
Sodisfatt	65	48	45	44
Mhux sodisfatt	76	30	29	24
Il-vuċi tiegħi tgħodd fi (PAJJIŻ TAGĦNA)				
Total ta' "Qbil"	67	47	44	42
Total ta' "Nuqqas ta' qbil"	74	29	28	24
Korruzzjoni esperjenzata jew osservata				
Iva, esperjenzat	82	32	30	24
Iva, bix-xhieda	77	30	34	25
Le	69	41	38	36
Taf lil xi ħadd li jieħu t-tixħim				
Iva	83	32	28	24
Le	67	41	39	36

III. Esperjenza ta' tixħim

1. Esperjenza personali ta' tixħim

Minoranza żgħira ta' Ewropej jirrapportaw li esperjenzaw jew raw korruzzjoni f'dawn l-aħħar 12-il xahar.

Dawk li wiegħbu għew mistoqsija jekk kinux esperjenzaw jew raw xi każ ta' korruzzjoni f'dawn l-aħħar 12-il xahar.³²

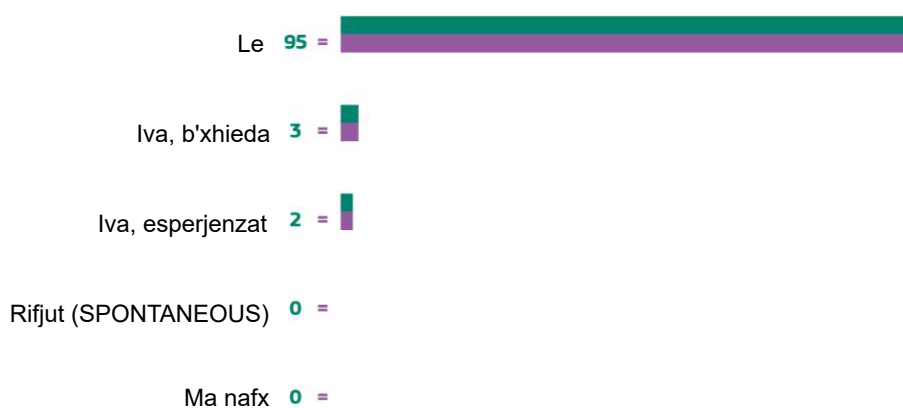
Madwar l-UE, minoranza żgħira ta' dawk li wiegħbu (5 %) jirrapportaw li esperjenzaw u/jew raw korruzzjoni, porzjon li ma nbidilx meta mqabbel mal-2025. B'mod aktar speċifiku, 2 % ta' dawk li wiegħbu jgħidu li personalment esperjenzaw korruzzjoni, filwaqt li 3 % jirrapportaw li raw korruzzjoni. Iż-

żewġ cifri jibqgħu stabbli meta mqabbla mal-istħarriġ preċedenti.

Il-maġġoranza l-kbira ta' dawk li wiegħbu (95 % ma nbidilx) jgħidu li la esperjenzaw u lanqas raw xi każ ta' korruzzjoni f'dawn l-aħħar 12-il xahar.

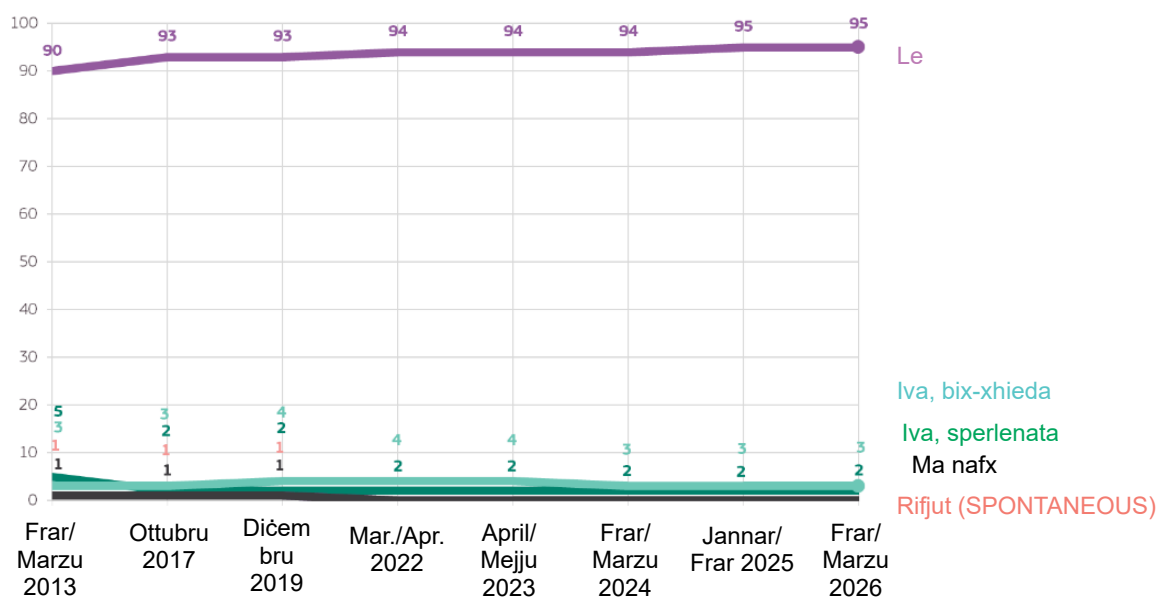
Meta wieħed iħares lejn ix-xejriet maż-żmien, il-proporzjon ta' risponenti li jirrapportaw li ma esperjenzawx jew ma raw korruzzjoni baqa' f'livell konsistentement għoli mill-2017, li jvarja biss marginalment matul il-perjodu

QC9a: F'dawn l-aħħar 12-il xahar esperjenzajt jew rajt xi każ ta' korruzzjoni? (UE27) (%)



Frar/Marzu 2026 Δ Jan/Frar 2025

QC9a Fl-aħħar 12-il xahar, esperjenzajt jew rajt xi każ ta' korruzzjoni? (ANSWERS MULTIPLI POSSIBBLI) (% — UE)



32 QC9a. F'dawn l-aħħar 12-il xahar esperjenzajt jew rajt xi każ ta' korruzzjoni? (TWEGIBIET MULTIPLI POSSIBBLI)

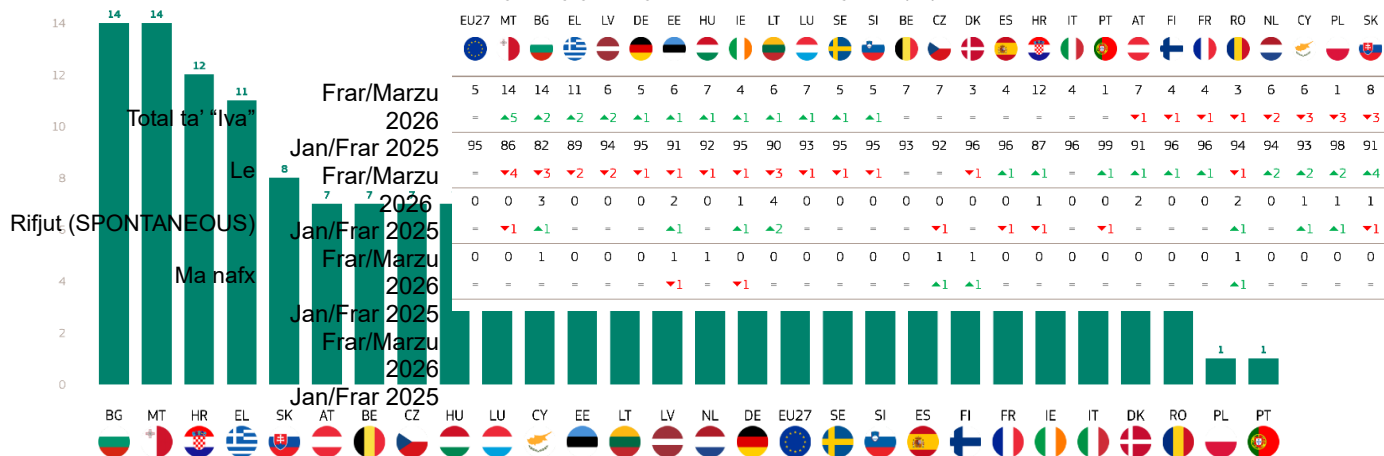
Ewrobarometru Speċjali 573
L-attitudnijiet taċ-ċittadini lejn il-korruzzjoni fl-UE fl-2026

F'erba' pajjiżi, mill-inqas wieħed minn kull għaxra raw u/jew esperjenzaw każ ta' korruzzjoni f'dawn l-aħħar 12-il xahar: Il-Bulgarija u Malta (it-tnejn 14%), il-Kroazja (12%) u l-Greċja (11%). Dawk li wiegħbu huma l-inqas probabbli li jirrapportaw li raw jew esperjenzaw każ ta' korruzzjoni fil-Portugall, fil-Polonja (it-tnejn 1 %), fir-Rumanija u fid-Danimarka (it-tnejn 3 %).

Fl-Istati Membri kollha, aktar minn tmienja minn kull għaxar rispondenti jgħidu li ma rawx jew ma esperjenzawx każ ta' korruzzjoni f'dawn l-aħħar 12-il xahar. Dawk li wiegħbu huma l-aktar probabbli li jgħidu li la raw u lanqas esperjenzaw każ ta' korruzzjoni fil-Portugall, fil-Polonja (it-tnejn 99 %), fir-Rumanija u fid-Danimarka (it-tnejn 97 %).

Il-proporzjonijiet li raw u/jew esperjenzaw każ ta' korruzzjoni mill-2025 ždiedu bi ftit fi 12-il pajjiż, b'mod partikolari f'Malta (14 %, + 5 pp). min-naħa l-oħra, inqas rispondenti jagħmlu dan fi tmien pajjiżi, bl-akbar tnaqqis fis-Slovakkja (8 %, -3 pp), fil-Polonja (1 %, -3 pp) u f'Ċipru (6 %, -3 pp).

QC9a: F'dawn l-aħħar 12-il xahar esperjenzajt jew rajt xi każ ta' korruzzjoni? - Total ta' 'Iva' (%)
QC9aNET: F'dawn l-aħħar 12-il xahar esperjenzajt jew rajt xi każ ta' korruzzjoni? (%)



Ewrobarometru Speċjali 573
L-attitudnijiet ta' ċittadini lejn il-korruzzjoni fl-UE fl-2026

L-analiżi soċjodemografika turi li minoranza żgħira biss esperjenzat u/jew rat każ ta' korruzzjoni f'dawn l-aħħar 12-il xahar, mingħajr differenzi kbar bejn il-gruppi.

QC9a Fl-aħħar 12-il xahar esperjenzajt jew rajt xi każ ta' korruzzjoni?	Total ta' "Iva"	Le	Rifjut (SPONTANEOUS)
UE27	5	95	0
Ġeneru			
Raġel	6	93	1
Mara	4	96	0
Età			
15-24	5	95	0
25-39	6	94	0
40-54	6	93	1
>=55	3	96	1
Edukazzjoni (Tmiem)			
<=15	2	97	1
16-19	5	95	0
>=20	5	94	1
Għadu qed Jistudja	4	95	1
Kategorija soċjoprofessjonali			
Ħaddiem għal rasu	5	94	1
Maniġers	5	95	0
Kullari bojod oħrajn	5	95	0
Ħaddiema manwali	3	97	0
Persuni tad-dar	8	1	1
Persuni qiegħda	3	96	1
Irtirata	4	96	0
Studenti			
Diffikultajiet fil-ħlas tal-kontijiet			
Il-biċċa l-kbira tal-ħin	12	86	1
Minn żmien għal żmien	6	93	1
Kważi qatt/ Qatt	4	96	0
Taf lil xi ħadd li jjeħu t-tixħim			
Iva	28	71	1
Le	2	98	0

2. L-esperjenza tat-tixhim fuq il-post tax-xogħol

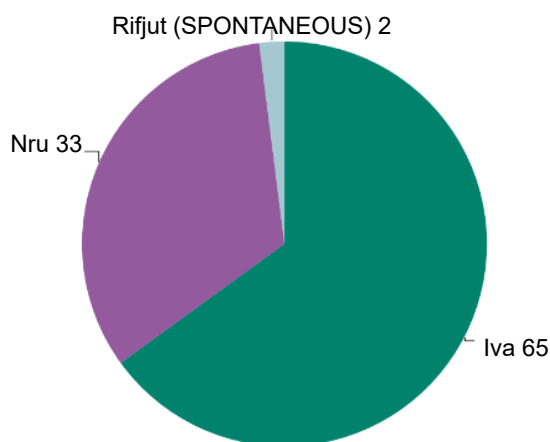
Ix-xhieda tal-korruzzjoni ssejtn primarjament f'kuntesti relatati max-xogħol -.

Ir-rispondenti li indikaw li kienu esperjenzaw jew raw każ ta' korruzzjoni fl-aħħar 12-il xahar imbagħad ġew mistoqsija jekk dan sejh fil-kuntest tax-xogħol tagħhom stess jew ta' xi hadd ieħor.³³³⁴

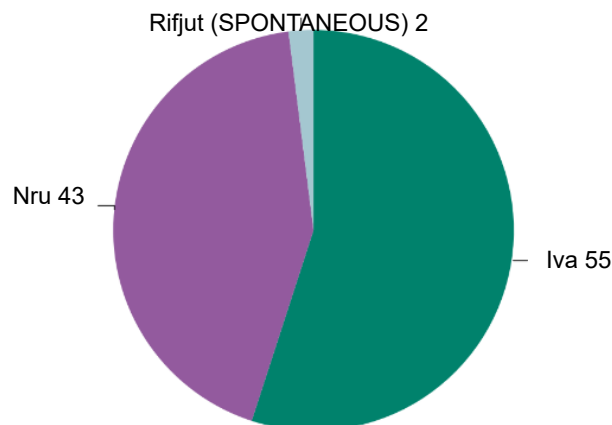
Fost dawk li wiegħbu li jgħidu li esperjenzaw każ ta' korruzzjoni, maġġoranza madwar l-Unjoni Ewropea (65%) jindikaw li din l-esperjenza kienet relatata max-xogħol -, filwaqt li 33% jgħidu li sejh barra mill-kuntest tax-xogħol.

Bl-istess mod, fost dawk li wiegħbu li rrapportaw li raw każ ta' korruzzjoni f'dawn l-aħħar 12-il xahar, il-perċentzjonijiet huma kważi maqsuma b'mod ugwali. Aktar minn nofs dawk li wiegħbu (55%) jgħidu li l-każ li raw kien relatat max-xogħol -, filwaqt li 43% jindikaw li sejh barra mill-kuntest tax-xogħol.

QC9b: Int għidt li għaddej minn każ ta' korruzzjoni: Din kienet (esperjenza) fil-kuntest tax-xogħol tiegħek jew ta' xi hadd ieħor? (UE27) (%)



QC9c: Inti għidt li rajt każ ta' korruzzjoni Dan kien (xhieda) fil-kuntest tax-xogħol tiegħek jew ta' xi hadd ieħor? (UE27) (%)



33 QC9b. Int għidt li għaddej minn każ ta' korruzzjoni: Din (l-esperjenza) kienet fil-kuntest tax-xogħol tiegħek jew ta' xi hadd ieħor?

34 Ta' min isemmi li l-maġġoranza ta' dawk li wiegħbu minn dan l-istħarrig (95 %) ma ġewx esposti għal din il-kwistjoni peress li la esperjenzaw u lanqas raw xi każ ta' korruzzjoni f'dawn l-aħħar 12-il xahar. Għalhekk, il-kampjuni nazzjonali huma zghar ħafna. Pereżempju, fl-Irlanda, 11-il risponent biss jesperjenzaw kwalunkwe każ ta' korruzzjoni u għalhekk huma esposti għall-mistoqsijiet ipprezentati f'din it-taqsim. Ir-risultati jridu jiġu interpretati bir-reqqa, b'mod partikolari għar-risultati nazzjonali ta' hawn taht.

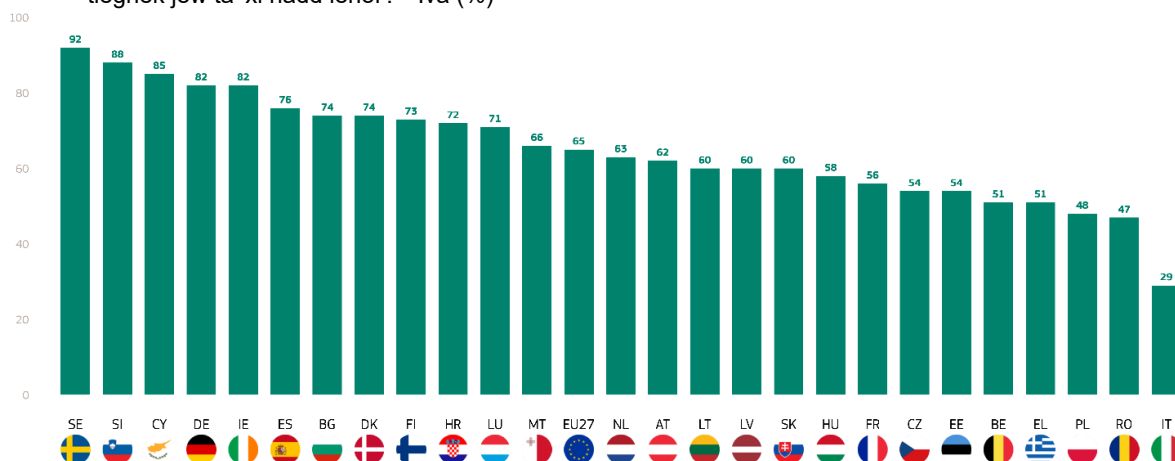
Ewrobarometru Speċjali 573
L-attitudnijiet taċ-ċittadini lejn il-korruzzjoni fl-UE fl-2026

Fil-livell nazzjonali, fost dawk li wiegħbu li rrapportaw li esperjenzaw każ ta' 'korruzzjoni f'dawn l-aħħar 12-il xahar, hemm differenzi ċari dwar jekk din l-esperjenza seħħitx f'kuntest relatat max-xogħol -. Dawk li wiegħbu fl-lżvezja (92 %), fis-Slovenja (88 %) u f'Ċipru (85 %) huma l-aktar probabbli li jgħidu li l-każ ta' korruzzjoni li esperjenzaw seħħ fil-kuntest tax-xogħol tagħhom stess jew ta' xi ħadd ieħor.

B'kuntrast ma' dan, fost dawk li esperjenzaw korruzzjoni, dawk li wiegħbu huma aktar probabbli li jirrapportaw kuntest mhux relatat ma' -work- fl-Italja (71%), fir-Rumanija (53%) u fil-Polonja (52%).

B'mod ġenerali, il-maġġoranza tar-rispondenti f'24 Stat Membru jindikaw li l-każ ta' korruzzjoni li esperjenzaw kien relatat max-xogħol, filwaqt li fi tliet Stati Membri l-maġġoranza jgħidu li l-każ esperjenzat ta' korruzzjoni seħħ barra minn kuntest relatat max-xogħol.

QC9b Int għidt li esperjenzajt każ ta' korruzzjoni: Din kienet (esperjenza) fil-kuntest tax-xogħol tiegħek jew ta' xi ħadd ieħor? - Iva (%)

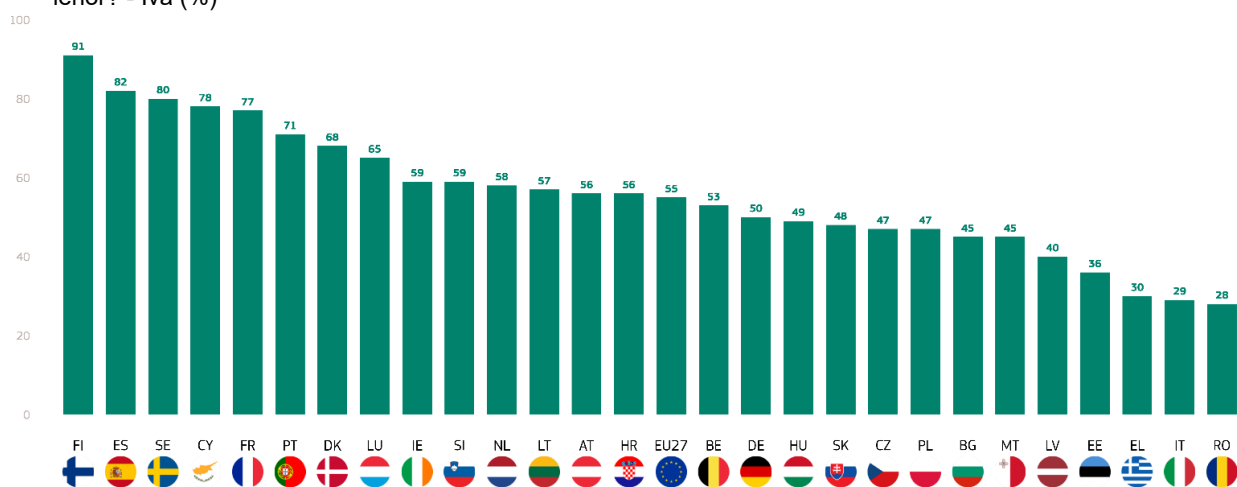


Ewrobarometru Speċjali 573
L-attitudnijiet ta' ċittadini lejn il-korruzzjoni fl-UE fl-2026

Fost dawk li wiegħbu li raw każ ta' korruzzjoni f'dawn l-aħħar 12-il xahar, 55 % jindikaw li dan il-każ kien relatat max-xogħol. L-ogħla punteġġi huma osservati fil-Finlandja (91 %), fi Spanja (82 %), fl-Iżvezja (80 %). Min-naħa l-oħra, 45 % tar-rispondenti madwar l-UE jirrapportaw li x-xhieda tagħhom mhijiex relatata max-xogħol, bl-ogħla punteġġi fir-Rumanija (72 %), fl-Italja (71 %) u fil-Greċja (70 %).

B'mod ġenerali, il-maġġoranza ta' dawk li wiegħbu f'16 Stati Membri jindikaw li l-każ ta' korruzzjoni li raw kien relatat max-xogħol, filwaqt li maġġoranza fi 11-il Stat Membru jindikaw li dan kien barra mill-kuntest tax-xogħol.

QC9c: Inti għidt li rajt każ ta' korruzzjoni Dan kien (xhieda) fil-kuntest tax-xogħol tiegħek jew ta' xi hadd ieħor? - Iva (%)



4. Kuntatt mal-istituzzjonijiet u incidenza ta' tixħim

L-Ewropej x'aktarx li kienu f'kuntatt mas-sistema tal-kura tas-saħħa matul l-aħħar 12-il xahar

Dawk li wiegħbu ġew mistoqsija jekk kellhomx kuntatt ma' firxa ta' ³⁵ istituzzjonijiet pubbliċi jew privati f'pajjiżhom matul is-sena li għaddiet.

Madwar l-UE, is-sistema tal-kura tas-saħħa hija l-istituzzjoni msemija l-aktar ta' spiss, b'aktar minn sitta minn kull għaxar risponenti (61 %, + 1 pp) jirrapportaw kuntatt. Hija wkoll l-unika istituzzjoni li magħha mill-inqas nofs dawk li wiegħbu rrapportaw li kellhom kuntatt.

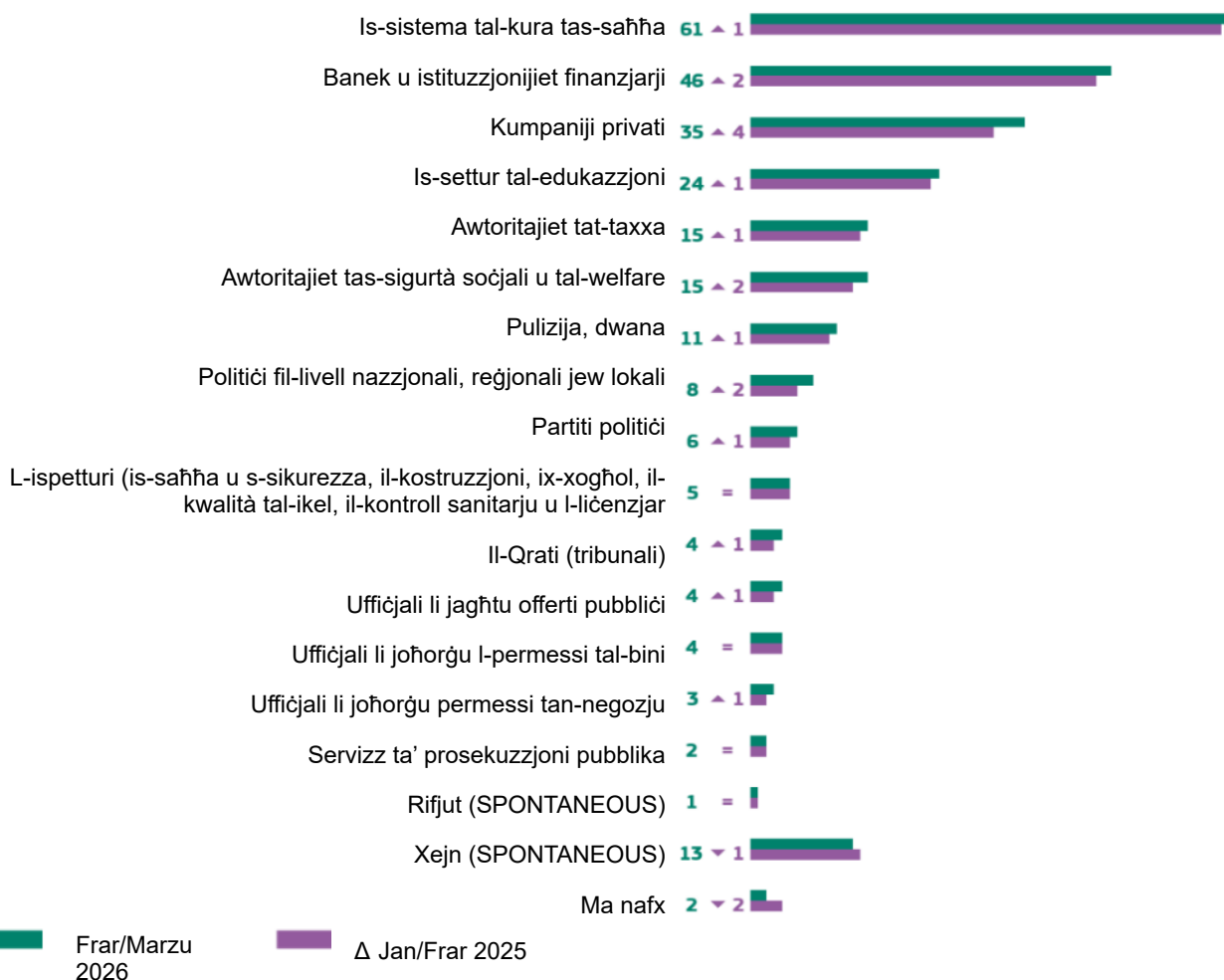
L-istituzzjonijiet l-aktar imsemija li jmiss huma l-banek u l-istituzzjonijiet finanzjarji, ikkwotati minn 46 % ta' dawk li wiegħbu (+2 pp), segwiti minn kumpaniji privati (35 %, + 4 pp) u s-settur tal-edukazzjoni (24 %, +1 pp). L-istituzzjonijiet l-

oħra kollha jissemmew minn inqas minn wieħed minn kull ħames risponenti.

Mill-inqas wieħed minn kull għaxar risponenti jirrapportaw li kienu f'kuntatt mal-awtoritajiet tat-taxxa (15 %, +1 pp), mal-awtoritajiet tas-sigurtà soċjali u tal-assistenza soċjali (15 %, +2 pp), u mal-pulizija u mad-dwana (11 %, +1 pp) matul l-aħħar 12-il xahar.

Il-kuntatt mal-istituzzjonijiet li jifdal huwa inqas komuni. Inqas minn wieħed minn kull għaxar risponenti jgħidu li kellhom kuntatt mal-politiċi fil-livell nazzjonali, reġjonali jew lokali (8 %, +2 pp), mal-partiti politiċi (6 %, +1 pp), mal-ispetturi (is-saħħa u s-sikurezza, il-kostruzzjoni, ix-xogħol, il-kwalità tal-ikel, il-kontroll sanitarju u l-liċenzjar) (5 %, mhux mibdula), mal-qrati (4 %, +1 pp), mal-uffiċjali li joħorġu l-permessi tal-bini (4 %, mhux mibdula), mal-uffiċjali li jagħtu l-offerti pubbliċi (4 %, +1 pp), mal-uffiċjali li joħorġu l-permessi tal-bini (4 %, mhux mibdula) mal-uffiċjali li joħorġu l-permessi tan-negozju (3 %, +1 pp) u mas-servizz tal-

QC6a: Matul l-aħħar 12-il xahar, kellek xi kuntatt ma' xi wieħed minn dawn li ġejjin fi (il-PAJJIŻ TIEGĦEK)? (UE27) (%)



35 QC6a. Matul l-aħħar 12-il xahar, kellek xi kuntatt ma' xi wieħed minn dawn li ġejjin fi (il-PAJJIŻ TIEGĦEK)? (TWEĠIBIET MULTIPLI POSSIBBLI)

prosekuzzjoni pubblika (2 %, mhux mibdula).

Ewrobarometru Speċjali 573
L-attitudnijiet taċ-ċittadini lejn il-korruzzjoni fl-UE fl-2026

Minoranza żgħira ta' Ewropej jgħidu li xi hadd f'pajjiżhom talab/ stenna li jagħti rigal, favur jew flus żejda għas-servizzi tiegħu/tagħha f'dawn l-aħħar 12-il xahar.³⁶

Fost dawk li kellhom kuntatt ma' kwalunkwe waħda mill-istituzzjonijiet imsemmija hawn fuq f'dawn l-aħħar 12-il xahar, 7 % ta' dawk li wiegħbu (-1 pp) jirrapportaw li xi hadd f'pajjiżhom talabhom jew stenna li jagħtu rigal, favur jew flus żejda għas-servizzi tiegħu.

Maġġoranza kbira ta' 84% (-1 pp) jirrapportaw li ma ntabx għal rigal, favur, jew flus żejda. Proporzjon żgħir ta' dawk li wiegħbu spontanjament irrifjutaw li jwiegħbu (4 %, +1 pp) u 5 % (+1 pp) jgħidu li "ma jafux".

Meta jeżaminaw³⁷ istituzzjonijiet speċifiċi, wieħed minn kull għaxar risponenti madwar l-UE li jirrapportaw li kellhom kuntatt ma' uffiċjali li jagħtu offerti pubbliċi (10 %, +1 pp) u ma' uffiċjali li joħorġu permessi tal-bini (10 %, +3 pp) jgħidu li għew mitluba jew mistennija jagħtu rigal, favur jew flus żejda għal dawn is-servizzi fl-aħħar 12-il xahar.

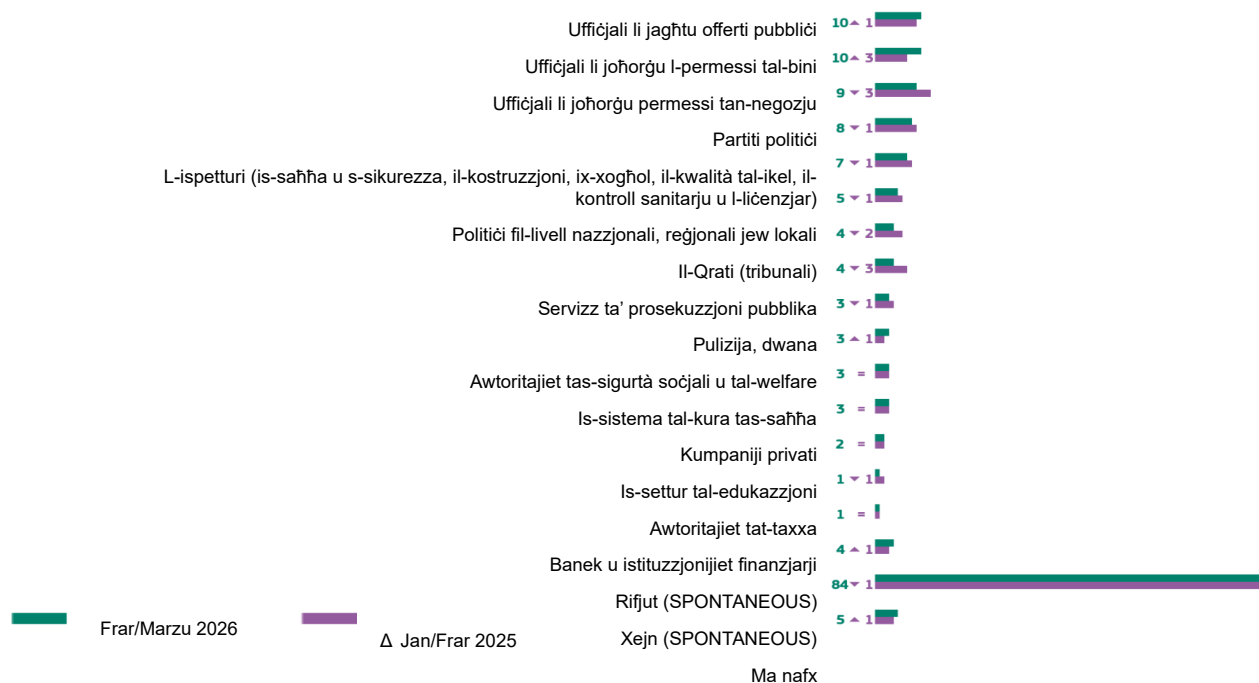
Proporzjon kemxejn iżgħar ta' dawk li wiegħbu li kellhom kuntatt ma' uffiċjali li joħorġu permessi tan-negozju jirrapportaw li għew affettwati minn prattiki bħal dawn (9 %, -3 pp). Dan huwa wkoll il-każ għal 8 % tar-risponenti li

kellhom kuntatt mal-partiti politiċi (-1 pp) u 7 % ta' dawk li kellhom kuntatt mal-ispetturi (is-saħħa u s-sikurezza, il-kostruzzjoni, ix-xogħol, il-kwalità tal-ikel, il-kontrolli sanitarju u l-liċenzjar) (-1 pp).

Fl-aħħar nett, 5 % tar-risponenti li kellhom kuntatt ma' politiċi fil-livell nazzjonali, reġjonali jew lokali jirrapportaw li għew mitluba jew mistennija jagħtu rigal, favur jew flus żejda (-1 pp).

L-istituzzjonijiet l-oħra kollha jissemmew minn inqas minn wieħed minn kull għoxrin risponent.

QC6b: Meta taħseb dwar dawn il-kuntatti f'dawn l-aħħar 12-il xahar, xi hadd fil-(PAJJIŻ TAGĦNA) staqsik jew stenna li tagħti rigal, favur, jew flus żejda għas-servizzi tiegħu jew tagħha? (UE27) (%)



36 QC6b. Meta taħseb dwar dawn il-kuntatti f'dawn l-aħħar 12-il xahar, xi hadd fil-(PAJJIŻ TAGĦNA) staqsik jew stenna li tagħti rigal, favur, jew flus żejda għas-servizzi tiegħu jew tagħha? (TWEGIBIET MULTIPLI POSSIBBLI)

37 Minhabba d-daqsijiet żgħir tas-sottokampjuni għal kull pajjiż, ir-riżultati jridu jiġu interpretati bir-reqqa

Ewrobarometru Speċjali 573
L-attitudnijiet taċ-ċittadini lejn il-korruzzjoni fl-UE fl-2026

Dawk li wiegħbu huma l-aktar probabbli li ġew affettwati mill-korruzzjoni fl-interazzjonijiet tagħhom ma' dawn l-istituzzjonijiet f'dawn l-aħħar 12-il xahar fil-Bulgarija (20 %), fil-Belġju u fil-Kroazja (it-tnejn 17 %) kif ukoll fis-Slovenja (15 %) u fil-Litwanja (14 %). L-oġġla ishma ta' rispondenti li ma kellhomx esperjenza bħal din f'dawn l-aħħar 12-il xahar jinsabu fil-Portugall (100 %), kif ukoll fil-Finlandja, fl-Irlanda u fid-Danimarka (it-98 % kollha).

QC6b: Meta taħseb dwar dawn il-kuntatti f'dawn l-aħħar 12-il xahar, xi hadd fil-(PAJJIŻ TAGĦNA) staqsik jew stenna li tagħti rigal, favur, jew flus żejda għas-servizzi tiegħu jew tagħha? (%)

	EU27	BE	BG	CZ	DK	DE	EE	IE	EL	ES	FR	HR	IT	CY	LV	LT	LU	HU	MT	NL	AT	PL	PT	RO	SI	SK	FI	SE
Uffiċjali li jagħtu offerti pubbliċi	10	24	21	19	0	11	9	7	19	9	6	13	14	0	4	31	0	6	0	4	11	15	0	3	16	23	2	3
Uffiċjali li joħorġu l-permessi tal-bini	10	5	28	21	3	7	9	13	20	10	12	16	21	7	14	11	0	17	4	4	5	6	3	2	9	9	0	4
Uffiċjali li joħorġu permessi tan-negozju	9	10	36	13	0	5	11	0	5	13	0	18	17	20	21	4	0	7	5	10	11	20	0	4	15	6	0	0
Partiti politiċi	8	14	20	44	1	7	0	1	0	13	5	16	6	2	0	14	0	5	2	8	8	17	0	3	8	7	2	1
L-ispetturi (is-saħħa u s-sikurezza, il-kostruzzjoni, ix-xogħol, il-kwalità tal-ikel, il-kontroll sanitarju u l-liċenzjar)	7	17	20	15	1	10	5	6	9	7	4	9	4	0	10	19	7	12	0	8	8	0	0	11	14	6	1	3
Politici fil-livell nazzjonali, reġjonali jew lokali	5	16	9	17	0	2	2	2	8	7	3	8	7	2	3	7	3	7	4	4	12	7	0	7	12	9	1	2
Il-Qrati (tribunali)	4	11	15	0	3	6	10	3	0	4	0	8	9	0	8	10	0	0	0	2	4	3	0	0	13	3	0	0
Servizz ta' prosekuzzjoni pubblika	4	12	26	0	0	3	0	0	0	5	3	15	9	34	0	0	0	17	0	3	0	5	0	4	21	0	0	0
Pulizija, dwana	3	7	15	4	1	3	2	0	0	1	0	9	6	4	5	4	0	0	2	2	11	6	0	4	5	2	0	0
Awtoritajiet tas-sigurtà soċjali u tal-welfare	3	12	6	2	1	3	4	1	0	2	2	7	12	3	4	5	1	3	2	2	2	5	0	3	3	5	0	0
Is-sistema tal-kura tas-saħħa	3	5	15	6	0	4	1	1	9	1	2	9	3	2	9	11	0	5	2	2	4	4	0	7	13	8	0	0
Kumpaniji privati	3	8	9	6	1	3	2	1	0	2	3	5	3	3	6	0	3	8	5	4	5	2	0	2	12	5	2	3
Is-settur tal-edukazzjoni	2	7	6	3	0	3	3	1	1	2	1	5	1	1	3	2	2	2	2	3	7	1	0	2	14	1	0	0
Awtoritajiet tat-taxxa	1	7	6	2	0	0	1	0	2	0	0	3	8	7	3	1	0	2	3	1	1	0	0	3	5	0	1	0
Banek u istituzzjonijiet finanzjarji	1	3	2	1	0	1	1	0	0	0	1	2	2	1	0	2	1	0	0	2	1	1	0	1	10	2	0	0
Total "Affettwat mill-korruzzjoni"	8	17	20	13	2	9	6	2	9	4	5	17	9	5	11	14	3	8	5	11	12	6	0	9	15	12	2	4

IV. Rapportar ta' korrott

1. Rappurtar tal-korruzzjoni

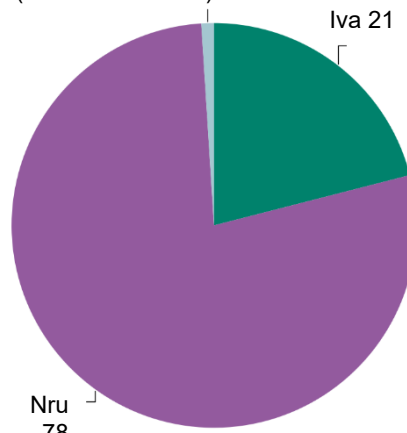
Maġġoranza kbira ta' dawk li esperjenzaw jew raw il-korruzzjoni ma rrapportawhiex.

Dawk li wiegħbu li qalu li esperjenzaw korruzzjoni ġew mistoqsija jekk irrappurtawx il-każ lil xi hadd.³⁸ Madwar l-Istati Membri, ftit aktar minn wiehed minn kull ħames rispondenti (21%, +1 pp) jgħidu li rrapportaw il-każ, filwaqt li maġġoranza kbira (78%, -1 pp) jindikaw li ma rrapportawhx.

Fl-Istati Membri kollha, il-maġġoranza ta' dawk li wiegħbu jgħidu li ma rrapportawx il-każ ta' korruzzjoni li esperjenzaw jew raw. Il-proporzjon ta' dawk li wiegħbu li ma rrapportawx ivarja minn 97 % fil-Greċja, 90 % fis-Slovakkja u 89 % fil-Litwanja, għal 53 % fid-Danimarka, u 54 % kemm fin-Netherlands kif ukoll fi Spanja.

B'kuntrast ma' dan, f'erba' Stati Membri, mill-inqas erbgha minn kull għaxra minn dawk li wiegħbu rrapportaw li fil-fatt irrappurtaw il-każ ta' korruzzjoni, jgħid li fid-Danimarka (47 %), fin-Netherlands (46 %), kif ukoll fil-Lussemburgu (44 %) u fi Spanja (43 %).

QC10: Irrapportajtha lil xi hadd jew le? (UE27) (%)
Rifjut (SPONTANEOUS) 1

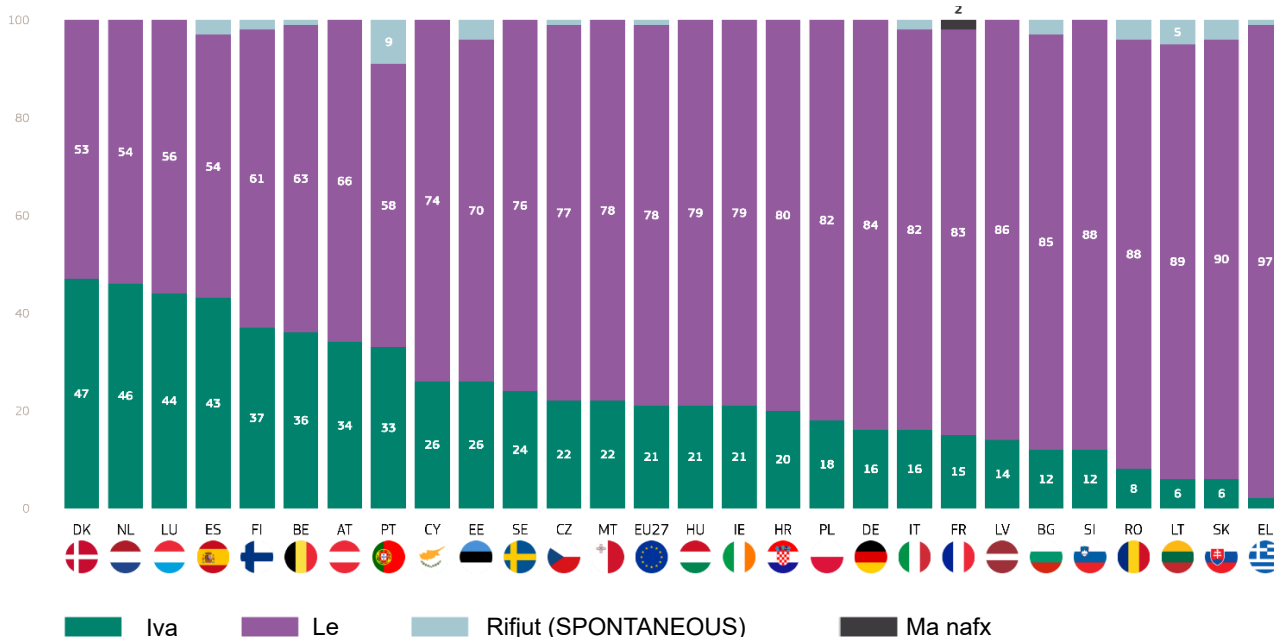


Nru 1
Iva 21
Le 78

Rifjut [SPONTANEOUS] =
Ma nafx =

▼ (Frar/Marġ 2026 – Jannar/Frar 2025)

QC10: Irrapportajtha lil xi hadd jew le? (%)



38 QC10. Irrapportajtha lil xi hadd jew le?

Ewrobarometru Speċjali 573
L-attitudnijiet ta' ċittadini lejn il-korruzzjoni fl-UE fl-2026

Minkejja l-proporzjon ta' dawk li wiegħbu li rrapportaw il-korruzzjoni li esperjenzaw jew li raw li kienet relattivament baxxa, hemm xi differenzi bejn il-gruppi demografiċi soċjo -:

- Dawk li wiegħbu li spiċċaw l-edukazzjoni tagħhom ta' 20 sena jew aktar huma aktar probabbli li jgħidu li rrapportaw il-każ (23 %) minn dawk li temmew l-edukazzjoni tagħhom aktar kmieni (20 % fost dawk li spiċċaw ta' 15-il sena jew iżgħar u fost dawk ta' bejn is-16 u d-19-il sena).
- Il-persuni qiegħda (24 %) huma l-aktar probabbli li jgħidu li rrapportaw il-każ ta' korruzzjoni. B'kuntrast ma' dan, il-persuni tad-dar (16 %), l-istudenti (18 %) u r-rispondenti rtirati (19 %) huma inqas probabbli li jirrapportaw il-każ.
- Dawk li wiegħbu li jesperjenzaw diffikultajiet biex iħallsu l-kontijiet tagħhom ħafna drabi huma aktar probabbli li jgħidu li rrapportaw il-każ (24%) minn dawk li jesperjenzaw diffikultajiet bħal dawn minn żmien għal żmien (17%).

QC10 Irrapportajtha lil xi ħadd jew le? (% - UE)

	Iva	Le	Rifjut (SPONTAN EOUS)	Ma nafx
UE27	21	78	1	0
Ġeneru				
Raġel	20	78	2	0
Mara	22	77	0	1
Età				
15-24	23	77	0	0
25-39	22	76	1	1
40-54	21	78	1	0
>=55	20	78	2	0
Edukazzjoni (Tmien)				
<=15	20	79	1	0
16-19	20	78	2	0
>=20	23	76	0	1
Għadu qed Jistudja	19	81	0	0
Kategorija soċjoprofessionali				
Ħaddiem għal rasu	21	79	0	0
Manigers	22	76	0	2
Kullari bojod oħrajn	23	76	1	0
Ħaddiema manwali	22	77	1	0
Persuni tad-dar	16	84	0	0
Persuni qiegħda	24	71	5	0
Irtirata	19	79	2	0
Studenti	18	81	1	0
Diffikultajiet fil-ħlas tal-kontijiet				
Il-biċċa l-kbira tal-ħin	24	75	1	0
Minn żmien għal żmien	17	81	2	0
Kważi qatt/ Qatt	23	76	1	0
Korruzzjoni esperjenzata jew osservata				
Iva, esperjenzat	25	72	2	1
Iva, bix-xhieda	20	79	1	0
Taf lil xi ħadd li jjeħu t-tixhim				
Iva	23	76	1	0
Le	17	80	2	1

2. Sensibilizzazzjoni dwar fejn għandha tiġi rrapportata l-korruzzjoni

Aktar minn nofs l-Ewropej jgħidu li ma jafux fejn jirrapportaw każ ta' korruzzjoni.

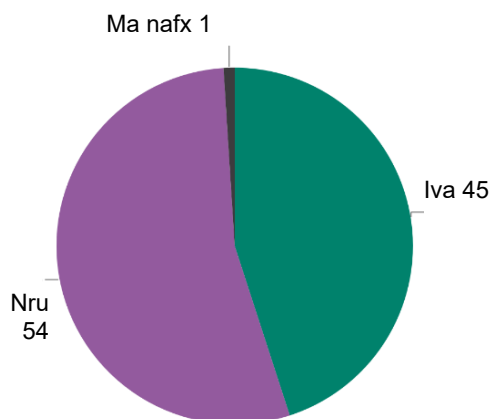
Dawk kollha li wiegħbu ġew mistoqsija jekk ikunux jafu fejn għandhom jirrapportaw każ ta' korruzzjoni li kieku kellhom jesperjenzaw jew jaraw każ wieħed.³⁹

Madwar l-Istati Membri, maġġoranza (54 %, -1 pp) ta' dawk li wiegħbu jgħidu li jkunux jafu fejn għandhom jirrapportaw każ ta' korruzzjoni.

Fir-rigward tax-xejriet, inqas risponenti jgħidu li ma jkunux jafu fejn għandhom jirrapportaw il-korruzzjoni, u dan jiżdied gradwalment matul is-snin.

Minn Diċembru 2019, maġġoranza assoluta ta' dawk li wiegħbu kellhom din il-fehma b'mod konsistenti, b'varjazzjoni limitata biss maż-żmien.

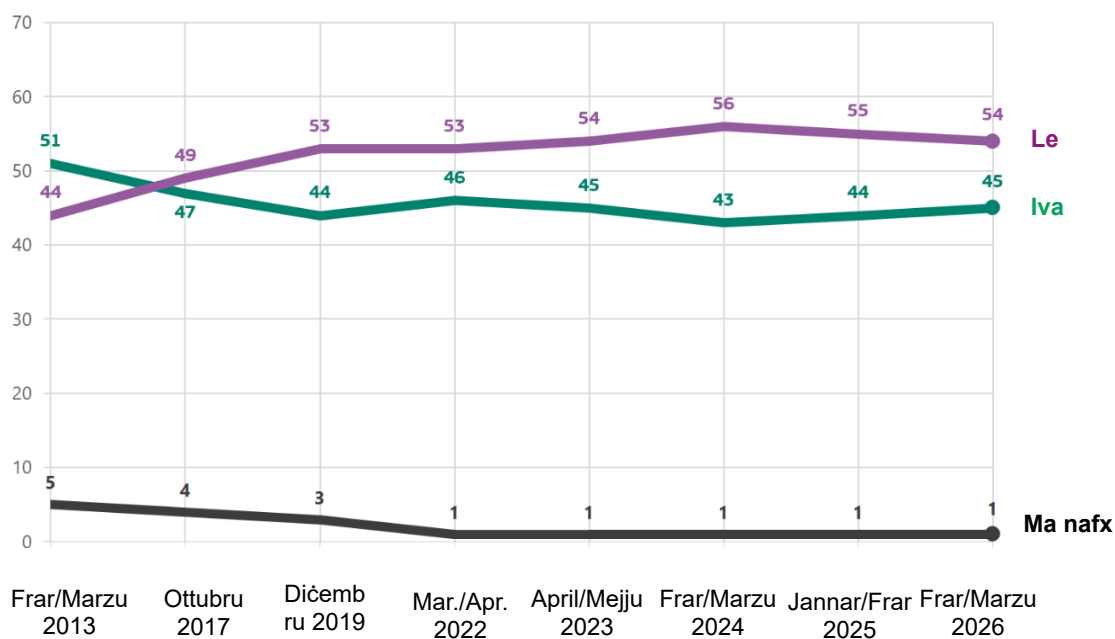
QC7: Kieku kellek tesperjenza jew tara każ ta' korruzzjoni, tkun taf fejn għandek tirrapportah? (UE27) (%)



Iva p 1
Le ▼ 1
Ma nafx =

* (Frar/Mar 2025 - Jan/Frar 2025)

QC7 Kieku kellek tesperjenza jew tixhed każ ta' korruzzjoni, tkun taf fejn għandek tirrapportah? (% - UE)



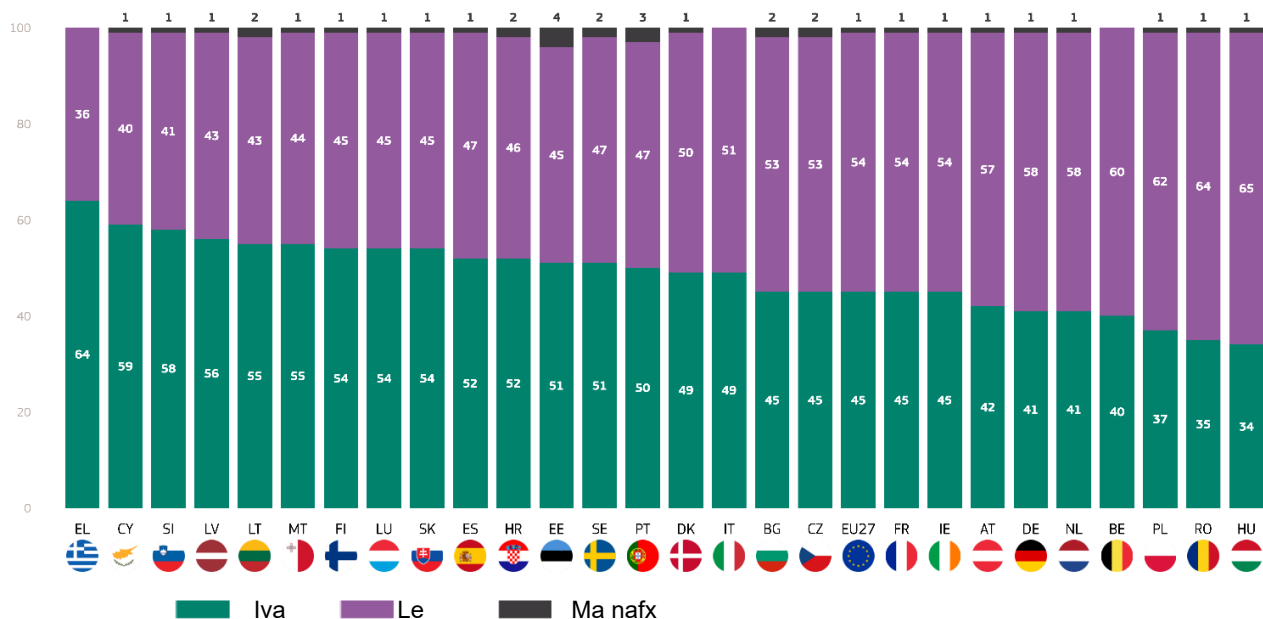
³⁹ QC7. Kieku kellek tesperjenza jew tara każ ta' korruzzjoni, tkun taf fejn għandek tirrapportah?

Ewrobarometru Speċjali 573
L-attitudnijiet ta' ċittadini lejn il-korruzzjoni fl-UE fl-2026

F'14-il Stat Membru, mill-inqas nofs dawk li wiegħbu jgħidu li jkunu jafu fejn jirrapportaw każ ta' korruzzjoni li kieku kellhom jesperjenzaw jew jaraw wiehed. Din il-fehma hija l-aktar mifruxa fil-Greċja (64%), Ċipru (59%) u s-Slovenja (58%)

B'kuntrast ma' dan, fl-14-il Stat Membru li jifdal, mill-inqas nofs ir-rispondenti jindikaw li ma jkunux jafu fejn għandhom jirrapportaw il-korruzzjoni. Dan in-nuqqas ta' sensibilizzazzjoni huwa l-aktar evidenti fl-Ungerija (65 %) u fir-Rumanija (64 %), li jirreġistraw l-ogħla proporzjonijiet ta'

QC7: Kieku kellek tesperjenza jew tara każ ta' korruzzjoni, tkun taf fejn għandek tirrapportah? (%)



rispondenti li jgħidu li ma jkunux jafu fejn għandhom jirrapportaw każ ta' korruzzjoni.

Meta mqabbla mal-2025, aktar rispondenti jgħidu li jkunu jafu fejn jirrapportaw każ ta' korruzzjoni li kieku kellhom jesperjenzaw jew jaraw wiehed f'16-il Stat Membru. L-akbar żieda hija osservata fl-Estonja (51 %, + 6 pp), segwita mill-Latvja (56 %, + 5 pp) u mill-Polonja (37 %, + 5 pp).

B'kuntrast ma' dan, is-sensibilizzazzjoni dwar fejn għandha tiġi rrapportata l-korruzzjoni naqset f'sitt Stati Membri. L-aktar tnaqqis notevoli huwa rreġistrat f'Malta (55 %, -5 pp), fin-Netherlands (41 %, -4pp) u fi Spanja (52 %, -4 pp).

QC7: Kieku kellek tesperjenza jew tara każ ta' korruzzjoni, tkun taf fejn għandek tirrapportah? (%)

	EU27	EE	LV	PL	CZ	EL	LT	PT	DE	IT	SK	FI	FR	HU	SI	BG	LU	AT	BE	CY	HR	SE	DK	IE	RO	ES	NL	MT	
Iva	Frar/Marzu 2026	45	51	56	37	45	64	55	50	41	49	54	54	45	34	58	45	54	42	40	59	52	51	49	45	35	52	41	55
	Δ Jan/Frar 2025	▲1	▲6	▲5	▲5	▲4	▲4	▲4	▲3	▲3	▲3	▲2	▲2	▲2	▲2	▲1	▲1	=	=	=	=	=	▼1	▼1	▼1	▼4	▼4	▼5	
Le	Frar/Marzu 2026	54	45	43	62	53	36	43	47	58	51	45	45	54	65	41	53	45	57	60	40	46	47	50	54	64	47	58	44
	Δ Jan/Frar 2025	▼1	▼5	▼5	▼5	▼4	▼3	▼5	▼5	▼3	▼2	▼3	▼1	▼2	▼2	▼2	▼2	=	=	=	=	▼1	▼1	▲2	▲2	▲1	▲4	▲4	▲5
Ma nafx	Frar/Marzu 2026	1	4	1	1	2	0	2	3	1	0	1	1	1	1	2	1	1	0	1	2	2	1	1	1	1	1	1	
	Δ Jan/Frar 2025	=	▼1	=	=	=	▼1	▲1	▲1	=	▼1	=	▼1	=	=	=	▲1	▼1	=	=	=	▲1	▲1	▼1	▼1	=	=	=	

Ewrobarometru Speċjali 573
L-attitudnijiet ta' ċittadini lejn il-korruzzjoni fl-UE fl-2026

L-analiżi soċjodemografika turi dan li ġejj:

- L-irġiel (47 %) huma ftit aktar probabbli min-nisa (43 %) li jirrapportaw meta jkunu jafu fejn għandhom jagħmlu dan.
- Dawk li wiegħbu li għandhom bejn 40 u 54 sena huma l-aktar probabbli li jgħidu li jafu fejn jirrapportaw każ ta' korruzzjoni (48 %). B'kuntrast ma' dan, ir-rispondenti żgħażaġħ ta' bejn il-15 u l-24 sena huma l-inqas probabbli li jirrapportaw meta jkunu jafu fejn għandhom jirrapportaw il-korruzzjoni (37 %).
- Nofs dawk li wiegħbu li spiċċaw l-edukazzjoni tagħhom fl-età ta' 20 sena jew aktar (50 %) meta mqabbla ma' 41 % ta' dawk li temmew l-edukazzjoni tagħhom fl-età ta' 15-il sena jew iżgħar.

QC7 Kieku kellek tesperjenza jew tixhed każ ta' korruzzjoni, tkun taf fejn għandek tirrapportah? (% - UE)

	Iva	Le	Ma nafx
UE27	45	54	1
Ġeneru			
Raġel	47	52	1
Mara	43	56	1
Età			
15-24	37	62	1
25-39	43	56	1
40-54	48	51	1
>=55	47	52	1
Edukazzjoni (Tmiem)			
<=15	41	57	2
16-19	44	55	1
>=20	50	49	1
Għadu qed Jistudja	34	65	1
Kategorija soċjoprofessjonali			
Ħaddiem għal rasu	52	47	1
Maniġers	49	50	1
Kullari bojod oħrajn	46	53	1
Ħaddiema manwali	45	54	1
Persuni tad-dar	37	62	1
Persuni qiegħda	48	51	1
Irtirata	45	53	2
Studenti	37	62	1
Diffikultajiet fil-ħlas tal-kontijiet			
Il-biċċa l-kbira tal-ħin	44	58	1
Minn żmien għal żmien	45	54	1
Kważi qatt/ Qatt	45	54	1
Korruzzjoni esperjenzata jew osservata			
Iva, esperjenzat	68	32	0
Iva, bix-xhieda	52	47	1
Le	45	54	1
Taf lil xi ħadd li jieħu t-tixħim			
Iva	58	40	2
Le	44	55	1

3. Raġunijiet għan-nuqqas ta' rapportar tal-korruzzjoni

Id-diffikultà biex tiġi ppruvata l-korruzzjoni hija r-raġuni ewlenija għaliex l-Ewropej jaħsbu li l-każijiet ma jiġux irrappurtati.

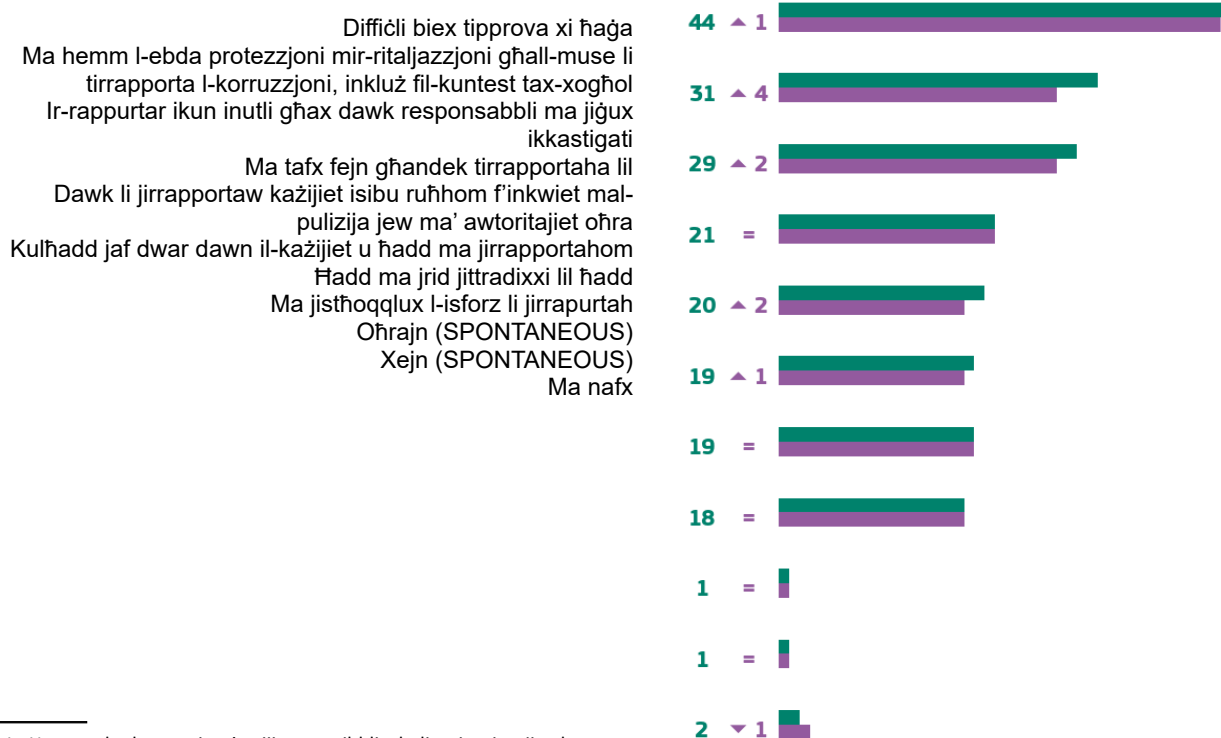
Dawk li wiegħbu ġew ipprezentati b'lista ta' raġunijiet possibbli għaliex in-nies jistgħu jiddeċiedu li ma jirrapportawx każ ta' korruzzjoni u ntalbu jagħzlu sa tliet raġunijiet li jqsu l-aktar importanti.⁴⁰

Madwar l-UE, l-aktar raġuni msemija ta' spiss hija d-diffikultà biex tiġi ppruvata xi haġa f'każijiet ta' korruzzjoni, ikkwotata minn aktar minn erbgħa minn kull għaxar rispondenti (44 %, +1 pp). Din ir-raġuni tirrifletti dubji mifruxa dwar l-effettività tar-rapportar tal-korruzzjoni.

Aktar minn terz jgħidu li ma hemm l-ebda protezzjoni mir-ritaljazzjoni għal dawk li jirrapportaw il-korruzzjoni, inkluż fil-kuntest tax-xogħol (31 %, +4 pp), filwaqt li kważi l-istess proporzjon jemmnu li r-rapportar tal-korruzzjoni jkun inutli minhabba li dawk responsabbli ma jiġux ikkastigati (29 %, +2 pp),

Ftit aktar minn wieħed minn kull ħames rispondenti jgħidu li ma jirrapportawx każ ta' korruzzjoni minhabba li ma jkunux jafu fejn għandhom jirrapportawh (21 %, mhux mibdul). Ir-raġunijiet li jfdal huma kull waħda magħzula minn madwar wieħed minn kull ħames rispondenti. Wieħed minn kull ħamsa jgħidu li dawk li jirrapportaw il-korruzzjoni jsibu ruħhom fl-inkwiet mal-pulizija jew ma' awtoritajiet oħra (20 %, +2 pp). Kważi l-istess proporzjon ta' dawk li wiegħbu jgħidu li kulhadd jaf dwar dawn il-każijiet, u hadd ma jirrapportahom (19 %, +1 pp), jew li hadd ma jrid jittradixxi lil hadd (19 %, mhux mibdul). Għadd simili ta' dawk li wiegħbu jemmnu li mhux ta' min jagħmel l-isforz biex tiġi rrapportata l-korruzzjoni (18 %, mhux mibdul).

QC11: Hawn taht hawn xi raġunijiet possibbli għaliex in-nies jistgħu jiddeċiedu li ma jirrapportawx każ ta' korruzzjoni. Jekk jogħġbok għid lil dawk li taħseb li huma l-iktar importanti? (UE27) (%)



40 QC11. Hawn taht hawn xi raġunijiet possibbli għaliex in-nies jistgħu jiddeċiedu li ma jirrapportawx każ ta' korruzzjoni. Jekk jogħġbok għid lil dawk li taħseb li huma l-iktar importanti? (MAX. 3 ANSWERS)

Ewrobarometru Speċjali 573
L-attitudnijiet ta' ċittadini lejn il-korruzzjoni fl-UE fl-2026

Fl-Istati Membri kollha minbarra erbgħa (il-Bulgarija, Ċipru, Malta u l-Portugall), id-diffikultà biex tiġi ppruvata xi haġa hija l-aktar raġuni msemmija ta' spiss għaliex in-nies jistgħu jagħzlu li ma jirrapportawx il-korruzzjoni. Din ir-raġuni tissemma l-aktar ta' spiss mir-rispondenti fil-Lussemburgu (60 %), fl-Iżvezja (59 %) u fi Franza (55 %) u tissemma l-inqas ta' spiss fil-Polonja (29 %), fir-Rumanija (30 %) u fi Spanja (36 %).

Ma hemm l-ebda protezzjoni mir-ritaljazżjoni għal dawk li jirrapportaw il-korruzzjoni, inkluż fil-kuntest tax-xogħol, hija l-aktar punt imsemmi f'Ċipru (54 %) u f'Malta (42 %) u t-tieni l-aktar punt importanti fi 11-il Stat Membru. Minbarra Ċipru u Malta, dawk li wiegħbu għażlu din ir-raġuni l-aktar ta' spiss fin-Netherlands (43 %) kif ukoll fl-Iżvezja (41 %) u fil-Greċja (38 %).

Ir-rapportar ikun inutli minħabba li dak responsabbli mhux se jiġi kkastigat fl-ewwel post biss fil-Bulgarija (42 %) u fil-Portugall (44 %). Dawk li wiegħbu huma l-aktar probabbli li jsemmu din il-partita fil-Greċja (48 %) u f'Ċipru (49 %). Barra minn hekk, hija tinsab fit-tieni post fi 12-il Stat Membru.

Il-ħames raġunijiet li jifdal ma jikklassifikaw l-ewwel fl-ebda Stat Membru. Osservazzjonijiet notevoli għal dawn ir-raġunijiet jinkludu:

Ma tafx fejn għandek tirrapporta tikklassifika fit-tieni jew fit-tielet post f'erba' Stati Membri. Dan jissemma minn madwar tlieta minn kull għaxar rispondenti fin-Netherlands u fl-Iżvezja (it-tnejn 30 %), fi Franza (29 %), fil-Finlandja (28 %) u fl-Awstrija (27 %).

- Dawk li jirrapportaw każijiet isibu ruħhom f'diffikultà mal-pulizija jew ma' awtoritajiet oħra, jikklassifikaw fit-tieni jew fit-tielet post minn tmien Stati Membri, u dan jissemma minn tal-inqas terz ta' dawk li wiegħbu f'Ċipru (44 %), fil-Bulgarija (32 %), fis-Slovakkja (35 %), fil-Litwanja u f'Malta (it-tnejn 31 %).
- Filwaqt li jissemmew minn 20 % tal-Ewropej, dawk li ma jirrapportawx każijiet peress li kulħadd jaf dwar il-

QC11: Hawn taħt hawn xi raġunijiet possibbli għaliex in-nies jistgħu jiddeċiedu li ma jirrapportawx każ ta' korruzzjoni. Jekk jogħġbok għid lil dawk li taħseb li huma l-iktar importanti? (%)

	EU27	BE	BG	CZ	DK	DE	EE	IE	EL	ES	FR	HR	IT	CY	LV	LT	LU	HU	MT	NL	AT	PL	PT	RO	SI	SK	FI	SE	
Diffiċli biex tipprova xi haġa	44	49	38	49	50	48	39	44	50	36	55	36	37	38	41	42	60	40	36	50	50	29	39	30	42	43	54	59	
Ma hemm l-ebda protezzjoni mir-ritaljazżjoni għal dawk li jirrapportaw korruzzjoni, inkluż fil-kuntest tax-xogħol	31	31	31	25	28	30	26	30	38	32	31	25	33	54	32	30	33	30	42	43	23	28	17	25	29	28	22	41	
Ir-rapportar ikun inutli għax dawk responsabbli ma jiġux ikkastigati	29	30	42	28	30	27	27	29	48	32	22	34	32	49	32	28	24	35	41	37	29	22	44	27	36	33	23	27	
Ma tafx fejn għandek tirrapportaha lil																													
Dawk li jirrapportaw każijiet isibu ruħhom f'inkwjet mal-pulizija jew ma' awtoritajiet oħra	21	25	16	12	27	20	15	21	14	20	29	13	17	11	16	13	19	20	11	30	27	13	21	16	16	19	28	30	
Kulhadd jaf dwar dawn il-każijiet u hadd ma jirrapportahom	20	17	32	25	10	20	21	17	27	25	14	21	21	44	22	31	26	24	31	21	23	24	17	18	24	35	9	9	
Hadd ma jrid jittradixxi lil hadd	19	16	25	23	10	14	13	17	38	14	17	28	26	21	19	19	13	25	28	12	22	19	15	24	23	28	14	15	
Ma jisthoqqlux l-isforz li jirrapportah	19	20	8	17	31	26	21	19	21	8	23	24	10	10	23	25	24	19	16	19	27	24	13	17	19	20	17	19	
Oħrajn (SPONTANEOUS)																													
Xejn (SPONTANEOUS)	18	17	19	17	20	18	18	25	18	24	8	27	16	17	18	17	12	25	26	18	29	16	29	20	25	22	26	21	
Ma nafx	1	0	0	0	1	2	2	0	1	0	1	1	0	0	0	1	0	0	0	0	1	0	1	0	0	0	0	1	
	1	1	1	2	2	2	2	1	0	1	1	1	2	0	1	1	1	0	1	0	3	1	1	1	0	0	2	3	
	2	2	3	3	6	4	8	3	0	2	3	1	1	1	3	1	2	1	2	1	4	3	5	2	1	2	6	2	

L-ewwel oġġett li jissemma l-aktar ta' spiss
It-tieni oġġett li jissemma l-aktar ta' spiss
It-tielet oġġett li jissemma l-aktar ta' spiss

Errobarometru Speċjali 573
L-attitudnijiet ta' ċittadini lejn il-korruzzjoni fl-UE fl-2026

Meta mqabbla mal-2025, il-bidliet fil-livell nazzjonali jvarjaw skont ir-raġuni.

Ir-rispondenti li jagħzlu "ma jafux fejn għandhom jirrapportawh" zdieđu fi tmien Stati Membri, b'mod partikolari f'Ċipru (11 %, +5 pp), u fil-Portugall (21 %, +5 pp). Dan il-proporzjon naqas fi 13-il Stat Membru, bl-Italja (17%, -4 pp), Malta (11%, -4 pp) u l-Iżvezja (30%, -4 pp) jirreġistraw l-akbar tnaqqis.

Għal "diffiċli biex tipprova xi haġa", ir-rispondenti li għażlu din il-partita zdieđu fi 17-il Stat Membru, b'mod partikolari fl-Awstrija (50 %, +8 pp). B'kuntrast ma' dan, naqas fi tmien Stati Membri, bl-akbar tnaqqis irreġistrat fid-Danimarka (50 %, -9 pp).

Ir-raġuni "ir-rappurtar ikun inutli minhabba li dawk responsabbli mhux se jiġu kkastigati" tissemma aktar ta' spiss milli fl-2025 fi 17-il Stat Membru, bl-akbar židiet osservati fil-Bulgarija (42 %, +8 pp) u f'Ċipru (49 %, +8 pp). Dan is-sehem naqas f'sitt Stati Membri, b'mod partikolari fi Franza (22 %, -3 pp), fil-Latvja (32 %, -3 pp) u fl-Awstrija (29 %, -3 pp).

Ir-rispondenti li jsemmu "dawk li jirrapportaw każijiet isibu ruħhom f'diffikultà mal-pulizija jew ma' awtoritajiet oħra" zdieđu fi 17-il Stat Membru, b'mod partikolari fis-Slovakkja (35 %, +10 pp), fil-Lussemburgu (26 %, +9 pp) u f'Ċipru (44 %, +7 pp). Dan naqas fi tmien Stati Membri, bl-akbar tnaqqis irreġistrat fir-Rumanija (18 %, -4 pp).

Meta mqabbla mal-2025, ir-rispondenti fi 13-il Stat Membru huma aktar probabbli li jsemmu "kulhadd jaf dwar dawn il-każijiet, u hadd ma jirrapportahom", bl-akbar žieda rreġistrata f'Malta (28 %, +8 pp). Min-naħa l-oħra, dan il-proporzjon naqas f'għaxar Stati Membri, bl-akbar tnaqqis

osservat f'Ċipru (21 %, -5 pp) u fil-Lussemburgu (13 %, -5 pp).

Ir-raġuni "ma jisthoq qilhiex l-isforz li tirrapportaha" hija kkwotata aktar ta' spiss f'ħames Stati Membri, bl-akbar žieda osservata fil-Portugall (29 %, +4 pp). B'kuntrast ma' dan, naqas fi 19-il Stat Membru, b'mod partikolari f'Ċipru (17%, -10 pp) u fil-Latvja (18%, -6 pp).

It-twemmin li "ma hemm l-ebda protezzjoni mir-ritaljazzjoni għal dawk li jirrapportaw il-korruzzjoni, inkluż fil-kuntest tax-xogħol" huwa kkwotat aktar ta' spiss milli fl-2025 f'20 Stat Membru, b'mod partikolari fl-Irlanda (30 %, +11 pp). Fl-istess ħin, dan is-sehem naqas fi tliet Stati Membri, bl-akbar tnaqqis irreġistrat fil-Portugall (17 %, -13 pp).

Fl-aħħar nett, għar-raġuni li "hadd ma jrid jittradixxi lil hadd", il-ftehim zdieđ f'disa' Stati Membri, b'mod partikolari fid-Danimarka (31 %, +4 pp). B'kuntrast ma' dan, naqas fi 13-il Stat Membru, bl-akbar tnaqqis irreġistrat fil-Finlandja (17 %, -4 pp) u fl-Iżvezja (19 %, -4 pp).

QC11: Hawn taħt hawn xi raġunijiet possibbli għaliex in-nies jistgħu jiddeċiedu li ma jirrapportawx każ ta' korruzzjoni. Jekk jogħġbok għid lil dawk li taħseb li huma l-iktar importanti? (%)

		EU27	BE	BG	CZ	DK	DE	EE	IE	EL	ES	FR	HR	IT	CY	LV	LT	LU	HU	MT	NL	AT	PL	PT	RO	SI	SK	FI	SE
Ma tafux fejn għandek tirrapportaha lil	Frar/Marzu 2026	21	25	16	12	27	20	15	21	14	20	29	13	17	11	16	13	19	20	11	30	27	13	21	16	16	19	28	30
	Δ Jan/Frar 2025	=	=	▼2	▲2	▼2	▲2	▼1	=	=	▼1	▼2	▲2	▼4	▲5	▲1	▼1	▲1	▼3	▼4	▲2	=	=	▲5	▼2	▼2	▼3	=	▼4
Diffiċli biex tipprova xi haġa	Frar/Marzu 2026	44	49	38	49	50	48	39	44	50	36	55	36	37	38	41	42	60	40	36	50	50	29	39	30	42	43	54	59
	Δ Jan/Frar 2025	▲1	▲1	▼3	▲3	▼9	▼1	▲1	▲1	▲6	▼2	▲2	▼1	▼2	▲5	▲4	▼4	▲2	▼1	▲6	▲2	▲8	▲2	▲3	▲1	▲3	=	=	▲4
Ir-rappurtar ikun inutli għax dawk responsabbli ma jiġu kkastigati	Frar/Marzu 2026	29	30	42	28	30	27	27	29	48	32	22	34	32	49	32	28	24	35	41	37	29	22	44	27	36	33	23	27
	Δ Jan/Frar 2025	▲2	▲6	▲8	▲3	▲1	▲3	▼1	▲3	▲5	▲3	▼3	▼2	▲4	▲8	▼3	▼2	▲1	▲2	▲5	▲2	▼3	▲3	▲3	▲1	=	=	=	=
Dawk li jirrapportaw każijiet isibu ruħhom f'inkwriet mal-pulizija jew ma' awtoritajiet oħra	Frar/Marzu 2026	20	17	32	25	10	20	21	17	27	25	14	21	21	44	22	31	26	24	31	21	23	24	17	18	24	35	9	9
	Δ Jan/Frar 2025	▲1	=	▼2	▲4	▼4	▼1	▼1	=	▲1	▲1	▲1	▼3	▲1	▼5	▲1	▲2	▼5	▲1	▲8	=	▲5	▲1	▼1	=	▼1	▼2	▲2	▲2
Kulhadd jaf dwar dawn il-każijiet u hadd ma jirrapportahom	Frar/Marzu 2026	18	17	19	17	20	18	18	25	18	24	8	27	16	17	18	17	12	25	26	18	29	16	29	20	25	22	26	21
	Δ Jan/Frar 2025	=	▼3	▼1	▼1	=	▼5	▼1	▼2	=	▼2	▼3	▲1	▼10	▼6	▼2	▼2	=	▲1	▼2	▼1	▲1	▲4	▼2	▼1	▼2	▼1	▼2	▼1
Ma jisthoq qilhiex l-isforz li jirrapportahom	Frar/Marzu 2026	31	31	31	25	28	30	26	30	38	32	31	25	33	54	32	30	33	30	42	43	23	28	17	25	29	28	22	41
	Δ Jan/Frar 2025	▲4	▲8	▲7	▲1	▲2	▲5	=	▲11	▲9	▲6	▲3	▲1	▲2	▲8	▲4	▼3	=	▲4	▲2	=	▼1	▲7	▼13	=	▲3	▲3	▲3	▲9
Ma hemm l-ebda protezzjoni mir-ritaljazzjoni għal dawk li jirrapportaw korruzzjoni, inkluż fil-kuntest tax-xogħol	Frar/Marzu 2026	19	20	8	17	31	26	21	19	21	8	23	24	10	10	23	25	24	19	16	19	27	24	13	17	19	20	17	19
	Δ Jan/Frar 2025	▼3	=	=	▼1	▲4	▲3	=	▼1	▼2	▼3	▲2	▼1	=	▼3	▲1	▲4	▼1	▲1	=	▼3	=	▼2	▲1	▼1	▲1	▼2	▲4	▼4
Hadd ma jrid jittradixxi lil hadd	Frar/Marzu 2026	1	0	0	0	1	2	2	0	1	0	1	1	0	0	0	1	0	0	0	0	1	1	0	0	0	0	0	1
	Δ Jan/Frar 2025	=	▼1	=	=	▲1	▲2	=	=	▼1	▲1	▲1	=	=	=	=	=	=	=	▼1	=	▼1	▼1	▼1	=	=	=	▲1	
Ohrajn (SPONTANEOUS)	Frar/Marzu 2026	1	1	1	2	2	2	1	0	1	1	1	2	0	1	1	1	0	1	0	3	1	1	1	1	0	0	2	3
	Δ Jan/Frar 2025	=	▼1	▲1	▲1	▼1	=	=	=	=	=	▲1	▲1	=	▲1	=	▲1	=	▼2	=	▲1	=	=	=	=	▼1	=	=	
Xejn (SPONTANEOUS)	Frar/Marzu 2026	2	2	3	3	6	4	8	3	0	2	3	1	1	1	3	1	2	1	2	1	4	3	5	2	1	2	6	2
	Δ Jan/Frar 2025	▼1	▼1	▲1	▼2	▲3	▼1	=	=	=	▼1	▼2	=	▼2	▼2	▼1	=	▼1	=	▼4	=	▲1	▼1	▲2	=	=	=	=	=
Ma nafx	Frar/Marzu 2026																												
	Δ Jan/Frar 2025																												

Ewrobarometru Speċjali 573
L-attitudnijiet taċ-ċittadini lejn il-korruzzjoni fl-UE fl-2026

Ir-rizultati huma simili fost il-gruppi soċjodemografiċi b'xi differenzi:

- Dawk li waqfu jistudjaw fl-età ta' 20 sena jew aktar huma l-aktar probabbli li jgħidu li n-nies jistgħu jiddeċiedu li ma jirrapportawx korruzzjoni minħabba li huwa diffiċli li tiġi ppruvata xi haġa (46 %). Il-manigiers (49 %) u l-istudenti (47 %) bl-istess mod x'aktarx li jagħtu din ir-reazzjoni
- Dawk li għandhom diffikultajiet biex iħallsu l-kontijiet il-biċċa l-kbira tal-ħin (33%), il-persuni qiegħda u l-manigiers (it-tnejn 34%) huma l-aktar probabbli li jgħidu li ma hemm l-ebda protezzjoni mir-ritaljazzjoni għal dawk li jirrapportaw korruzzjoni, inkluż fil-kuntest tax-xogħol.
- Dawk li għandhom diffikultajiet biex iħallsu l-kontijiet il-biċċa l-kbira tal-ħin (3 5%) u dawk li jaħdmu għal rashom (34%) huma l-aktar probabbli li jgħidu li r-rappurtar tal-korruzzjoni jkun inutli minħabba li dawk responsabbli ma jiġux ikkastigati.
- Fl-aħħar nett, dawk li għandhom bejn il-15 u l-24 sena (25 %), l-istudenti (24 %) u l-manigiers (23 %) huma aktar probabbli minn gruppi oħra li jgħidu li n-nies ma jafux fejn għandhom jirrapportaw il-każijiet.

QC11 Hawn taht hawn xi raġunijiet possibbli għaliex in-nies jistgħu jiddeċiedu li ma jirrapportawx każ ta' korruzzjoni. Jekk jogħġbok għid lil dawk li tahseb li huma l-iktar importanti?

	Diffiċli biex tipprova xi haġa	Ma hemm l-ebda protezzjoni mir-ritaljazzjoni għal dawk li jirrapportaw korruzzjoni, inkluż fil-kuntest tax-xogħol	Ir-rappurtar ikun inutli għax dawk responsabbli ma jiġux ikkastigati	Ma tafex fejn għandek tirrapporta ha lil
UE27	44	31	29	21
Ġeneru				
Raġel	44	31	30	19
Mara	43	30	29	22
Età				
15-24	46	27	29	25
25-39	45	32	30	22
40-54	43	3	31	19
>=55	42	31	28	20
Edukazzjoni (Tmiem)				
<=15	38	27	31	20
16-19	42	30	29	19
>=20	46	34	29	22
Għadu qed Jistudja	50	30	30	26
Kategorija soċjoprofessjonali				
Ħaddiem għal rasu	43	32	34	19
Manigiers	49	34	28	23
Kullari bojod oħrajn	42	32	30	18
Ħaddiema manwali	42	28	29	2
Persuni tad-dar	37	28	28	21
Persuni qiegħda	44	34	30	22
Irtirata	43	3	28	20
Studenti	47	29	30	24
Diffikultajiet fil-ħlas tal-kontijiet				
Il-biċċa l-kbira tal-ħin	39	33	35	21
Minn żmien għal żmien	42	3	32	20
Kważi qatt/ Qatt	45	31	27	21
Korruzzjoni esperjenzata jew osservata				
Iva, esperjenzat	35	36	38	13
Iva, bix-xhieda	39	34	34	14
Le	44	31	29	21
Taf lil xi ħadd li jiehu t-tixhim				
Iva	43	36	40	16
Le	44	30	28	21

4. Livell ta' fiduċja fl-awtoritajiet

Il-pulizija huma l-unika istituzzjoni fdata minn aktar minn nofs biex tittratta l-ilmenti dwar każ ta' korruzzjoni.

Dawk li wiegħbu għew mistoqsija wkoll liema istituzzjoni jafdaw l-aktar biex jittrattaw ilment dwar każ ta' korruzzjoni.⁴¹

B'mod ġenerali, il-pulizija huma l-aktar awtorità fdata madwar l-Unjoni Ewropea. Kważi sitta minn kull għaxar risponenti jgħidu li jafdaw lill-pulizija biex jittrattaw ilment bħal dan (59 %, -2 pp). Din hija l-unika istituzzjoni fdata mill-maġġoranza ta' dawk li wiegħbu.

Madwar kwart jafdaw is-sistema ġudizzjarja, inklużi l-qrati, it-tribunali u s-servizzi ta' prosekuzzjoni pubblika (24 %, +1 pp). Aġenziji speċjalizzati kontra l-korruzzjoni - huma fdati minn wieħed minn kull ħames risponenti (20%, +1 pp).

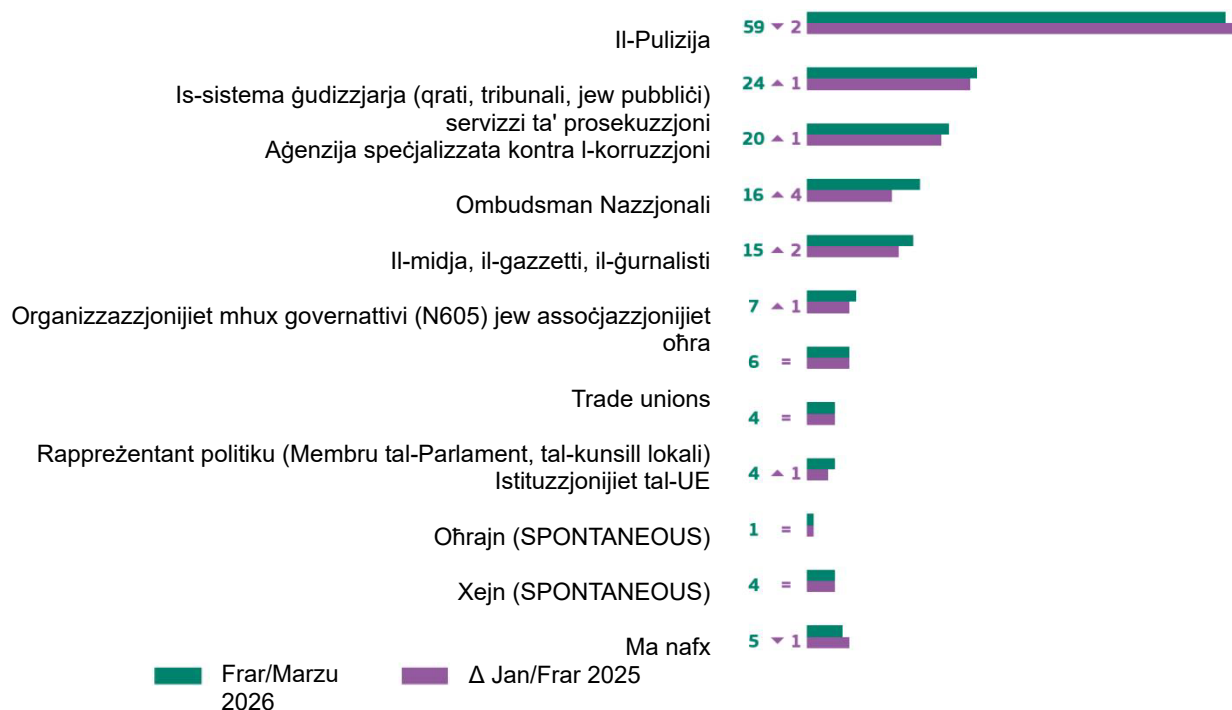
Livelli aktar baxxi ta' fiduċja huma espressi għal istituzzjonijiet oħra. Madwar wieħed minn kull sitt risponenti jsemmi l-ombudsman nazzjonali (16 %, +4 pp), filwaqt li l-media, inklużi l-gazzetti u l-ġurnalisti, huma fdati bi 15 % (+2 pp).

L-istituzzjonijiet kollha li jifdal huma fdati minn inqas minn wieħed minn kull għaxar risponenti: organizzazzjonijiet mhux governattivi (NGOs) jew assoċjazzjonijiet oħra (7 %, +1 pp), trade unions (6 %, mhux mibdula), rappreżentant

politiku, bħal Membru tal-Parlament jew kunsillier lokali (4 %, mhux mibdula), u istituzzjonijiet tal-UE (4 %, +1 pp).

Fl-aħħar nett, 4 % ta' dawk li wiegħbu jgħidu li ma jafdaw l-ebda waħda mill-istituzzjonijiet elenkati (mhux mibdula), filwaqt li 5 % jgħidu li ma jafux (-1 pp).

QC8: U jekk trid tilmenta dwar dan il-każ ta' korruzzjoni, min tafda l-aktar biex tittrattah? (%)



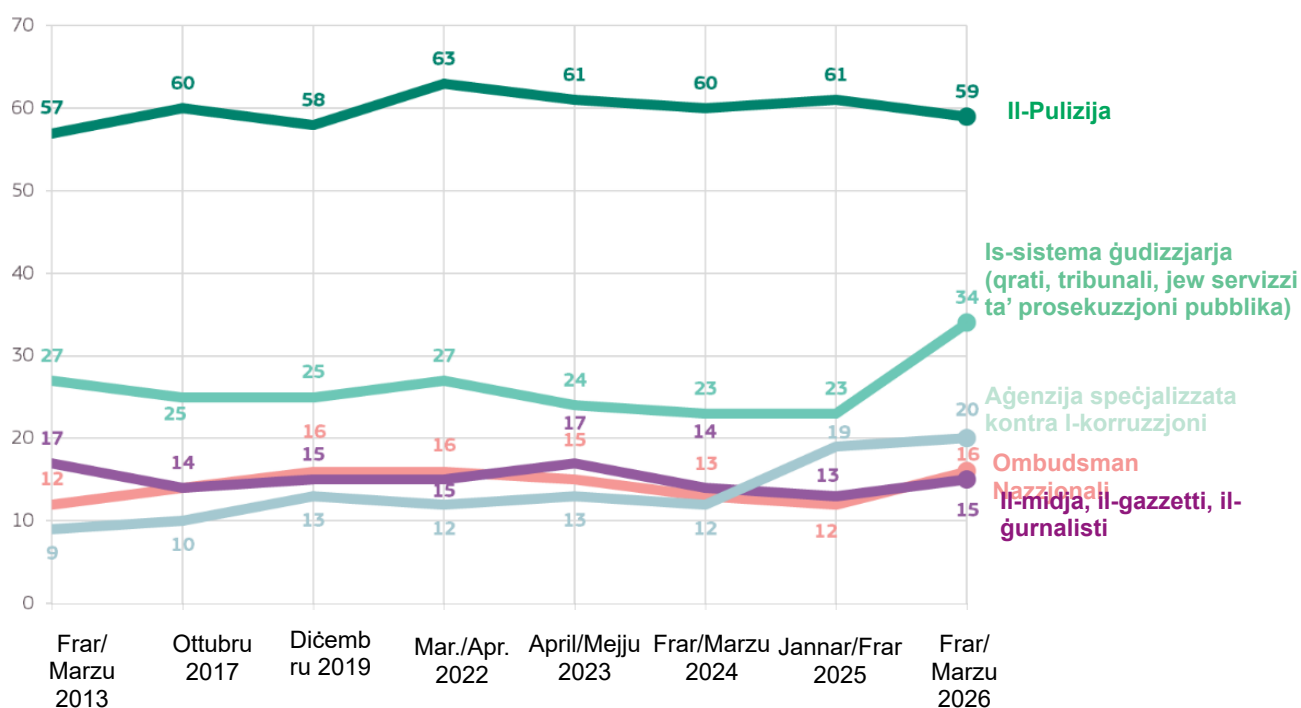
41 QC8. U jekk trid tilmenta dwar dan il-każ ta' korruzzjoni, min tafda l-aktar biex tittrattah?

Ewrobarometru Speċjali 573
L-attitudnijiet ta' ċittadini lejn il-korruzzjoni fl-UE fl-2026

Filwaqt li l-livelli ta' fiduċja fil-biċċa l-kbira tal-istituzzjonijiet baqgħu ġeneralment stabbli mill-2013, il-fiduċja fl-aġenziji speċjalizzati kontra l-korruzzjoni żdiedet b'mod sinifikanti matul dan il-perjodu, u b'mod ġenerali żdiedet b'għaxar punti perċentwali. Din iż-żieda hija partikolarment evidenti mill-2024 (minn 12 % sa 19 % fl-2026).

Fl-aħħar nett, il-fiduċja fis-sistema ġudizzjarja rreġistrat żieda importanti ta' 11-il punt perċentwali mill-2025.

QC8 U jekk trid tilmenta dwar dan il-każ ta' korruzzjoni, min tafda l-aktar biex tittrattah? (ANSWERS MULTIPLI POSSIBBLI) (% tal-UE)



Ewrobarometru Speċjali 573
L-attitudnijiet taċ-ċittadini lejn il-korruzzjoni fl-UE fl-2026

Meta mqabbel mal-2025, il-proporzjon ta' rispondenti li qalu li jafdaw lill-pulizija biex tittratta l-ilmenti dwar każijiet ta' korruzzjoni żdied fi 11-il Stat Membru. L-akbar żidiet huma osservati fil-Polonja (62 %, +6 pp), fil-Greċja (67 %, +5 pp) u fl-Ungerija (44 %, +5 pp). Fi 15-il Stat Membru, inqas rispondenti issa għandhom din il-fehma, b'mod partikolari fil-Ġermanja (60 %, -9 pp).

Fi 17-il Stat Membru, ir-rispondenti huma aktar probabbli milli fl-2025 li jgħidu li jafdaw lis-sistema ġudizzjarja biex tittratta lment dwar il-korruzzjoni, filwaqt li dan is-sehem naqas f'seba' Stati Membri. L-akbar żieda hija rreġistrata fil-Portugall (22 %, +7 pp), filwaqt li l-akbar tnaqqis huwa osservat fin-Netherlands (35 %, -3 pp) u (Malta (12 %, -3 pp).

L-NGOs huma fdati minn għadd akbar ta' rispondenti f'19-il Stat Membru. L-ogħla żieda hija rreġistrata fis-Slovakkja (16 %, +7 pp), filwaqt li l-ogħla tnaqqis huwa f'Malta (12 %, -4pp).

Il-proporzjon ta' dawk li wiegħbu li jsemmu l-midja, inklużi l-gazzetti u l-ġurnalisti, żdied fi 17-il Stat Membru u naqas f'sitt Stati Membri. L-aktar żieda sostanzjali hija osservata f'Ċipru (29 %, +7 pp), filwaqt li l-akbar tnaqqis huwa rreġistrat fis-Slovenja (10 %, -4 pp).

Ir-referenzi tal-ombudsman nazzjonali żdiedu f'20 Stat Membru, bl-akbar żieda tidher fil-Greċja (32 %, +10 pp). B'kuntrast ma' dan, ġie osservat tnaqqis f'sitt Stati Membri, għalkemm it-tnaqqis kollu għadu limitat, bejn punt perċentwali u żewġ punti perċentwali.

Bidliet notevoli oħra meta mqabbla mal-2025 jinkludu:

- Il-fiduċja f'rappreżentant politiku (Membru tal-Parlament jew kunsillier lokali) ma nbidlitx b'aktar minn tliet punti perċentwali fi kwalunkwe Stat Membru.
- L-għadd ta' rispondenti li jsemmu aġenziji speċjalizzati kontra l-korruzzjoni żdied b'sitt punti perċentwali (32 %) fis-Slovenja u naqas b'seba' punti perċentwali fil-Kroazja (38 %).
- Fil-Lussemburgu u fl-Awstrija, il-fiduċja fit-trade unions naqset b'erba' punti perċentwali (9 % u 7 % rispettivament) u kisbet erba' punti perċentwali fin-Netherlands (17 %).
- Il-fiduċja fl-istituzzjonijiet tal-UE biex jitrattaw l-ilmenti dwar il-korruzzjoni żdiedet b'erba' punti perċentwali fil-Greċja (8 %).

QC8: U jekk trid tilmenta dwar dan il-każ ta' korruzzjoni, min tafda l-aktar biex tittrattah? (%)

		EU27	BE	BG	CZ	DK	DE	EE	IE	EL	ES	FR	HR	IT	CY	LV	LT	LU	HU	MT	NL	AT	PL	PT	RO	SI	SK	FI	SE
Il-Pulizija	Frar/Marzu 2026	59	58	40	70	73	60	62	56	67	58	58	44	64	51	43	47	66	44	39	55	54	62	56	44	54	54	79	67
	Δ Jan/Frar 2025	▼2	▲2	▲2	▲4	▼3	▼9	▼1	▼1	▲5	▼5	▼1	=	▼2	▼6	▼2	▼5	▼6	▲5	▼2	▼7	▼1	▲6	▲2	▲1	▲3	▼8	▲1	▲1
Is-sistema ġudizzjarja (qrati, tribunali, jew servizzi ta' prosekuzzjoni pubblika)	Frar/Marzu 2026	24	26	10	6	41	28	19	10	34	33	25	15	15	17	7	9	30	20	12	35	28	16	22	9	10	13	32	63
	Δ Jan/Frar 2025	▲1	▲3	▲3	=	▲1	▲4	▼1	▲1	=	▼1	=	▲4	▲1	▲4	▼1	▲4	▲2	▼1	▼3	▼3	▲1	▲3	▲7	▼1	▲2	▲1	▲3	▲5
Organizzazzjonijiet non-governmentali (NGGs) jew assoċjazzjonijiet oħra	Frar/Marzu 2026	7	9	7	6	9	9	4	11	7	2	10	9	5	11	5	5	9	17	12	7	15	3	2	9	8	16	5	13
	Δ Jan/Frar 2025	▲1	▲2	▲1	▲1	▲3	▲4	▼1	▲3	▲3	=	▲2	▲3	▲1	▲3	▲1	▲2	▲2	▲2	▼4	▼1	▼1	▼1	=	=	▲1	▲7	▼1	▲6
Ombudsman Nazzjonali	Frar/Marzu 2026	15	19	26	17	27	15	17	12	14	9	16	19	12	29	18	21	16	15	19	19	25	11	16	12	10	26	10	26
	Δ Jan/Frar 2025	▲2	▼3	▲3	▲3	▲1	▲5	▲1	=	▲3	=	▲3	▼2	▲1	▲7	▲2	▲3	▲4	▼1	▼2	▼1	▲2	▲3	▲6	▲2	▼4	=	=	▲1
Ripreżentantiv politiku {Membru tal-Parlament, tal-kunsill lokali}	Frar/Marzu 2026	16	14	13	15	23	23	10	30	32	9	9	11	9	22	16	1	12	17	23	39	19	9	9	6	15	26	20	37
	Δ Jan/Frar 2025	▲4	▼2	▲1	▲4	▲5	▲7	▼1	▲3	▲10	▲3	▲2	▲3	▲2	▲2	▲6	=	▲4	▲4	▼2	▼2	▲3	▲1	▲4	▼1	▼1	▲1	▲5	▲7
Aġenzija speċjalizzata kontra l-korruzzjoni	Frar/Marzu 2026	4	6	4	3	6	6	3	7	2	2	3	3	2	8	1	1	2	7	6	7	12	4	2	6	1	6	4	7
	Δ Jan/Frar 2025	=	▲1	▲2	▲1	▲1	▲2	▼1	▲3	=	▲1	▲1	▼1	=	▲1	▼1	▲1	▼2	▲1	▼2	▼2	=	=	=	=	▼2	▲1	▲2	▲1
Trade unions	Frar/Marzu 2026	20	0								15	22	38	20		34	31			25		30	10	22	28	32			
	Δ Jan/Frar 2025	▲1	=	=	=	=	=	=	=	=	▲2	▲2	▼7	=	▲3	▲1	=	=	▼5	▲2	▲1	▼2	▼4	▲6					
Istituzzjonijiet tal-UE	Frar/Marzu 2026	6	13	3	4	17	5	4	6	5	4	8	2	5	4	5	1	9	5	5	17	7	2	2	3	4	3	11	21
	Δ Jan/Frar 2025	=	▲1	▲1	=	▲2	▲1	▼2	▲2	▲2	▲1	=	▼2	=	▲2	▲2	▼1	▼4	=	=	▲4	▼4	=	▲1	=	▲1	=	=	▲2
Oħrajn {SPONTANEOUS}	Frar/Marzu 2026	4	5	7	2	7	3	3	4	8	4	2	10	2	14	7	5	4	13	13	4	6	3	1	4	7	7	6	10
	Δ Jan/Frar 2025	▲1	▲1	▲3	▲1	▲2	▲1	▼1	▲2	▲4	▲2	▲1	▲3	=	▲7	▲1	▲3	=	▲3	▲2	▼1	=	▲1	=	▲1	▲3	▼1	=	▲3
Xejn {SPONTANEOUS}	Frar/Marzu 2026	1	1	1	0	1	2	2	1	2	0	1	1	0	1	1	1	2	0	1	0	2	0	1	1	2	1	1	0
	Δ Jan/Frar 2025	=	=	=	=	=	▲1	=	▲1	▲1	=	▲1	▲1	▼1	▲1	▼1	=	=	=	▼1	=	=	=	=	▼1	▲2	▲1	=	=
Ma nafx	Frar/Marzu 2026	4	3	14	5	1	3	6	5	6	4	4	4	3	8	6	11	1	7	9	1	6	5	1	10	11	2	1	1
	Δ Jan/Frar 2025	=	▲4	=	=	=	=	▲1	▼1	=	=	▲3	=	▼5	▲1	▼1	▼2	▼2	▲1	=	▲1	▼2	▼1	▲2	▲2	▼1	▲1	▼1	
	Frar/Marzu 2026	5	3	9	8	2	3	7	6	1	5	5	7	4	5	5	3	3	7	3	1	4	9	10	8	3	6	3	1
	Δ Jan/Frar 2025	▼1	▼2	▼1	▼3	=	▼2	=	▼2	▼1	=	▼1	▲4	▼2	▲2	▼2	▼1	▲1	▼1	▼2	▼1	▼1	▲2	▼2	▲2	=	=	▼1	=

Ewrobarometru Speċjali 573
L-attitudnijiet taċ-ċittadini lejn il-korruzzjoni fl-UE fl-2026

L-analiżi soċjodemografika tipprovdi l-għarfien li ġej:

- Aktar ma jkun twil ir-risponent fl-edukazzjoni, aktar ikun probabbli li jafda f'diversi istituzzjonijiet, minbarra l-pulizija. Il-fiduċja fil-pulizija hija l-ogħla fost dawk li temmew l-edukazzjoni ta' 15-il sena jew iżgħar (65 %).

- Il-fiduċja f'diversi istituzzjonijiet biex tiġi indirizzata l-korruzzjoni fost il-gruppi soċjoprofessjonali hija mħallta. Filwaqt li, pereżempju, il-persuni tad-dar u dawk irtirati huma l-gruppi li huma l-aktar probabbli li jafdaw lill-pulizija (61 % u 63 %), il-manijers huma l-aktar probabbli li jafdaw is-sistema ġudizzjarja (30 %). Il-manijers huma wkoll il-grupp l-aktar probabbli li

QC8: U jekk trid tilmenta dwar dan il-każ ta 'korruzzjoni, min tafda l-aktar biex tittrattah? (%)					
	Il-Pulizija	Is-sistema tal- Ġustizzja (qrati, tribunali, jew servizzi ta' prosekuzzjoni pubblika)	Aġenzija speċjalizzata kontra l-korruzzjoni	Il-midja, il-gazzetti, il- ġurnalisti	Ombudsman Nazjonali
UE27	59	24	20	15	16
Ġeneru					
Raġel	58	26	24	7	16
Mara	60	22	19	13	15
Età					
15-24	56	24	21	18	12
25-39	54	26	2	16	16
40-54	60	24	20	16	7
>=55	62	23	18	13	15
Edukazzjoni (Tmiem)					
<=15	65	18	14	9	8
16-19	59	2	19	14	14
>=20	57	29	24	18	21
Għadu qed Jistudja	58	24	19	18	14
Kategorija soċjoprofessjonali					
Ħaddiem għal rasu	60	26	23	19	17
Manijers	57	30	24	7	20
Kullari bojod oħrajn	58	24	22	16	18
Ħaddiema manwali	57	23	20	14	14
Persuni tad-dar	61	19	15	11	10
Persuni qiegħda	55	25	20	19	14
Irtirata	63	22	16	12	18
Studenti	58	24	20	18	13
Diffikultajiet fil-ħlas tal-kontijiet					
Il-biċċa l-kbira tal-ħin	52	19	28	18	13
Minn żmien għal żmien	58	21	19	15	13
Kważi qatt/ Qatt	60	26	19	15	17
Korruzzjoni esperjenzata jew osservata					
Iva, esperjenzat	46	24	26	15	17
Iva, bix-xhieda	41	24	28	22	17
Le	60	24	19	15	15
Taf lil xi ħadd li jieħu t-tixhim					
Iva	49	25	28	23	20
Le	60	24	19	44	15

Għal raġunijiet ta' leggibilità, jintwerew biss dawk il-punti li ntgħażlu minn tal-anqas 10 % ta' dawk li wiegħbu fil-livell tal-UE.

Ewrobarometru Speċjali 573
L-attitudnijiet taċ-ċittadini lejn il-korruzzjoni fl-UE fl-2026

jafdaw aġenziji speċjalizzati kontra l-korruzzjoni (24 %).

Konkluzjoni

Is-sejbiet tal-istħarriġ tal-2026 juru li aktar minn sebġha minn kull għaxar Ewropej għadhom jemmnu li l-korruzzjoni hija mifruxa f'pajjiżhom. Dan jimmarka żieda oħra ta' żewġ punti percentwali meta mqabbel mas-sena ta' qabel. Mis-sena l-oħra, il-perċezzjoni ta' korruzzjoni mifruxa żdiedet fi 17-il Stat Membru, bl-akbar żidiet osservati fil-Belġju u fi Franza. Il-perċezzjonijiet ivarjaw madwar l-UE, bi kważi dawk kollha li wiegħbu fil-Greċja jemmnu li l-korruzzjoni hija mifruxa, filwaqt li madwar tnejn biss minn kull għaxra jgħidu l-istess fil-Finlandja u fid-Danimarka.

L-Ewropej fil-biċċa l-kbira jipperċepixxu li l-korruzzjoni hija mifruxa fl-istituzzjonijiet politiċi u amministrattivi. Aktar minn nofs dawk li wiegħbu jemmnu li l-korruzzjoni hija mifruxa fost il-partiti politiċi, u kważi daqs kemm jgħidu l-istess dwar il-politiċi fil-livell nazzjonali, reġjonali u lokali. Akkwist pubbliku u attivitajiet relatati mal-kostruzzjoni-, bħall-għoti ta' offerti pubbliċi u l-ħruġ ta' permessi, huma wkoll komunement ikkwotati. Għalkemm il-perċezzjonijiet tal-korruzzjoni f'dawn l-oqsma jvarjaw bejn il-mewġiet ta' sħarriġ, dawn ikomplu jiddominaw il-fehmiet tar-rispondenti, filwaqt li jenfasizzaw it-tħassib persistenti dwar l-integrità fil-proċessi tat-teħid tad-deċiżjonijiet tal-- li jinvolvu influwenza politika u riżorsi pubbliċi.

Il-korruzzjoni tidher ukoll li taffettwa s-servizzi pubbliċi, għalkemm inqas ta' spiss mill-istituzzjonijiet politiċi. Madwar wieħed minn kull erbgħa jsemmi l-kura tas-saħħa, u l-infurzar tal-liġi. Inqas punti għall-assistenza soċjali u l-edukazzjoni, iżda madwar wieħed minn kull għaxra għadhom jemmnu li teżisti l-korruzzjoni f'dawn is-setturi.

Tlieta minn kull għaxar Ewropej jirrapportaw li jhossuhom personalment affettwati mill-korruzzjoni fil-ħajja tagħhom ta' kuljum. Dan is-sehem jibqa' stabbli madwar l-UE iżda jaħbi varjazzjoni nazzjonali wiesgħa, b'livelli ħafna oghla f'diversi Stati Membri tan-Nofsinhar u tal-Lvant u livelli ferm aktar baxxi fit-Tramuntana tal-Ewropa.

Ir-riżultati juru assoċjazzjoni ċara bejn il-perċezzjoni tal-korruzzjoni bħala mifruxa u s-sentiment personalment affettwat minnha: f'pajjiżi fejn il-korruzzjoni hija meqjusa bħala aktar prevalenti, ir-rispondenti huma wkoll aktar probabbli li jgħidu li taffettwa l-ħajja tagħhom ta' kuljum.

Madwar sitta minn kull għaxar Ewropej jgħidu li l-għoti ta' flus, rigali, jew favuri biex tinkiseb xi ħaġa mis-servizzi pubbliċi qatt ma huwa aċċettabbli. Dawk li wiegħbu huma l-aktar probabbli li jirrifjutaw dawn il-prattiki fil-Portugall, fi Spanja u fi Franza.

Madankollu, madwar terz tar-rispondenti, żieda ta' żewġ punti percentwali meta mqabbla mal-2025, iqisu mill-inqas waħda minn dawn il-prattiki aċċettabbli f'ċerti ċirkostanzi, u dan jimmarka treġġiġh lura tat-tnaqqis fl-aċċettabbiltà tas-sena l-oħra.

L-attitudnijiet lejn il-korruzzjoni jvarjaw skont l-esponiment personali. Dawk li wiegħbu li esperjenzaw jew raw korruzzjoni huma inqas probabbli li jgħidu li Prattiki bħal dawn huma inaċċettabbli, filwaqt li fost dawk mingħajr esponiment dirett, wieħed minn kull sitta jqisu li l-korruzzjoni qatt ma hija aċċettabbli.

Minoranza biss tal-Ewropej iqisu l-isforzi ta' pajjiżhom biex jiġġielew il-korruzzjoni bħala effettivi, b'inqas minn wieħed minn kull erba' rispondenti li għandhom din il-fehma. Fl-istess ħin, sehem kbir jemmnu li l-każijiet ta' korruzzjoni f'livell għoli ta' - mhumiex segwiti biżżejjed, perċezzjoni kondiviża minn kważi sebġha minn kull għaxar rispondenti.

L-Ewropej jibqgħu xettiċi dwar l-effettività tal-isforzi nazzjonali kontra l-korruzzjoni f'-. Inqas minn erbgħa minn kull għaxra jemmnu li l-miżuri jiġu applikati b'mod imparzjali, li l-prosekuzzjonijiet jiskoraġġixxu b'mod effettiv l-imġiba korrotta, jew li l-gvernijiet nazzjonali qed jirnexxihom jindirizzaw il-korruzzjoni. Il-maġġoranza jqisu li l-każijiet ta' korruzzjoni f'livell għoli ta' - mhumiex segwiti b'mod adegwat. Dawn il-fehmiet huma msaħħa minn ftehim mifruwx li t-tixhim u l-konnessjonijiet personali jibqgħu modi komuni ta' aċċess għall-kuntratti u l-pożizzjonijiet pubbliċi, li jindika tħassib persistenti dwar il-ġustizzja, ir-responsabbiltà u l-infurzar fil-ħajja pubblika.

Il-korruzzjoni hija perċepita b'mod wiesa' bħala ostaklu għall-kompetizzjoni ġusta. Maġġoranza kbira ta' dawk li wiegħbu jemmnu li rabtiet wisq - mill-qrib bejn in-negozju u l-politika jwasslu għal korruzzjoni, u aktar minn żewġ terzi jgħidu li l-favoritiżmu u l-korruzzjoni jfixxlu l-kompetizzjoni tan-negozju. Kważi żewġ terzi jaqblu wkoll li l-korruzzjoni hija parti mill-kultura tan-negozju f'pajjiżhom, u aktar minn nofshom jemmnu li l-konnessjonijiet politiċi huma meħtieġa biex jirnexxu fin-negozju. Dawn il-perċezzjonijiet għadhom partikolarment b'saħħithom f'diversi Stati Membri tan-Nofsinhar u tal-Lvant, filwaqt li huma inqas mifruxa fit-Tramuntana tal-Ewropa.

Il-pulizija tibqa' l-aktar istituzzjoni f'data biex tittratta l-korruzzjoni. Kważi sitta minn kull għaxar Ewropej (59%, -2 pp) jgħidu li jafdaw lill-pulizija l-aktar biex jitrattaw ilment dwar il-korruzzjoni, li jagħmilha l-unika istituzzjoni f'data minn maġġoranza.

Ir-rapportar tal-korruzzjoni jibqa' l-eċċezzjoni aktar milli r-regola. Kważi tmienja minn kull għaxar rispondenti li esperjenzaw jew raw il-korruzzjoni ma rrapportawhiex, u aktar minn nofs l-Ewropej jgħidu li ma jafux fejn għandhom jirrapportaw każ jekk dan iseħħ. Ir-rapportar huwa partikolarment rari f'pajjiżi bħall-Greċja, il-Latvja u s-Slovakkja, fejn inqas minn wieħed minn kull għaxra ppreżenta ruħu. B'kuntrast ma' dan, mill-inqas wieħed minn kull tlieta rrapporta l-każ fid-Danimarka, fin-Netherlands u fil-Lussemburgu, li jissuġġerixxi fiduċja aktar b'saħħitha fil-

mekkaniżmi ta' rapportar jew sens akbar ta' responsabbiltà ċivika.

Id-diffikultà li tiġi ppruvata l-korruzzjoni tibqa' l-aktar raġuni msemmija ta' spiss għaliex in-nies ma jirrapportawx każijiet, segwita minn tħassib dwar ir-ritaljazżjoni u t-twemmin li r-rapportar ikun inutli minħabba li dawk responsabbli ma jiġux ikkastigati. Ostakli oħra jinkludu n-nuqqas ta' għarfien dwar fejn wieħed għandu jirrapporta, il-biża' ta' konsegwenzi negattivi u l-pressjoni soċjali. Dawn is-sejbiet jindikaw ostakli strutturali u perċettivi li jkomplu jimminaw ir-rapportar.

Għalkemm ħafna Ewropej iqisu l-korruzzjoni bħala mifruxa, il-laqgħat diretti għadhom relattivament mhux komuni. Wieħed minn kull għoxrin risponent jgħidu li esperjenzaw jew raw każ ta' incidenti ta' korruzzjoni fl-aħħar sena.

Fost il-gruppi soċjo-demografiċi, il-perċezzjonijiet tal-korruzzjoni huma kondiviżi b'mod wiesa', iżda għad hemm differenzi importanti. Dawk li wiegħbu li huma akbar fl-età, dawk b'livelli aktar baxxi ta' edukazzjoni u individwi li qed jiffaċċjaw diffikultajiet finanzjarji huma aktar probabbli li jipperċepixxu l-korruzzjoni bħala mifruxa u li jhossu hom personalment affettwati minnha. L-esperjenza tal-korruzzjoni — kemm jekk diretta kif ukoll indiretta — hija assoċjata b'mod konsistenti ma' livelli oġhla ta' tħassib u fiduċja aktar baxxa fl-istituzzjonijiet. Filwaqt li l-irġiel u n-nisa jesprimu fehmiet ġeneralment simili b'mod ġenerali, għad hemm differenzi f'oqsma bħas-sensibilizzazzjoni dwar il-kanali ta' rapportar u l-fiduċja fl-istituzzjonijiet.

Meħuda flimkien, is-sejbiet juru li l-korruzzjoni għadha ta' tħassib ċentrali għaċ-ċittadini Ewropej. Filwaqt li l-biċċa l-kbira jkomplu jirrifjutaw prattiki korrotti, it-tolleranza tippersisti f'ċerti kuntesti, u l-fiduċja fl-effettività tal-isforzi kontra l-korruzzjoni għadha limitata. Ir-riżultati jenfasizzaw l-importanza ta' infurzar viżibbli, protezzjoni effettiva għal dawk li jirrapportaw il-korruzzjoni, kanali ta' rapportar aktar ċari u sforzi sostnuti biex jissaħħu l-integrità u r-responsabbiltà, sabiex jitnaqqas id-distakk bejn l-aspettattivi taċ-ċittadini u l-valutazzjoni tagħhom ta' kif il-korruzzjoni tiġi indirizzata madwar l-Unjoni Ewropea.

Speċifikazzjonijiet tekniċi

Bejn il-5 ta' Frar u l-5 ta' Marzu 2026, Verian Belgium wettqet il-mewġa 105.1 tal-istħarriġ tal-Ewrobarometru, fuq talba tal-Kummissjoni Ewropea, id-Direttorat Generali għall-Komunikazzjoni, l-Unità "Opinjoni Pubblika u Kamp; Involvement taċ-Ċittadini".

Il-Mewġa 105.1 tkopri l-popolazzjoni tan-nazzjonalitajiet rispettivi tal-Istati Membri tal-Unjoni Ewropea, residenti f'kull wieħed mis-27 Stat Membru u li għandhom 15-il sena u aktar.

Id-disinn bażiku tal-kampjun applikat fil-pajjiżi kollha huwa wieħed stratifikat f'diversi stadji, aleatorju (probabbiltà). F'kull pajjiż, il-qafas tal-kampjun jiġi l-ewwel stratifikat skont ir-reġjuni NUTS u f'kull reġjun b'miżura ta' urbanità (DEGURBA). L-għadd ta' punti tal-kampjun magħzula f'kull strata jirrifletti l-popolazzjoni tal-istrat 15+. Fit-tieni stadju ttiehdu punti ta' kampjunar bi probabbiltà proporzjonali għad-daqs tal-popolazzjoni tagħhom ta' 0+ minn kull strat. Il-kampjuni għalhekk jirrapreżentaw it-territorju kollu tal-pajjiżi mistħarriġa skont l-EUROSTAT NUTS II (jew ekwivalenti) u skont id-distribuzzjoni tal-popolazzjoni residenti tan-nazzjonalitajiet rispettivi f'termini ta' żoni metropolitani, urbani u rurali.⁴³

F'kull wieħed mill-punti ta' kampjunar magħzula, tfasslet koordinazzjoni tal-bidu b'mod aleatorju u ntużat għodda ta' ġeokodifikazzjoni inversa biex jiġi identifikat l-eqreb indirizz għall-koordinat. Dan l-indirizz kien l-indirizz tal-bidu għall-mixja bl-addoċċ. Indirizzi oħra (kull hda il indirizz) intgħażlu permezz ta' proċeduri standard ta' "rotta każwali", mill-indirizz inizjali. F'kull unità domestika, ir-rispondent ttella', b'mod aleatorju. L-approċċ għall-għażla aleatorja kien jiddependi fuq id-daqs tal-unità domestika. Pereżempju, għall-unitajiet domestiċi b'żewġ membri ta' 15-il sena jew aktar, l-iskript intuża biex jintgħażel l-informatur (il-persuna li twieġeb għall-kwestjonarju tal-iskrinjatur) jew il-membru eliġibbli l-ieħor fl-unità domestika. Għal unitajiet domestiċi bi tliet membri 15+ l-iskrittura ntużat biex jintgħażel l-informatur (1/3 tal-ħin) jew iż-żewġ membri eliġibbli l-oħra fl-unità domestika (2/3 tal-ħin). Fejn intgħażlu ż-żewġ membri l-oħra, l-intervistatur imbagħad ġie mgħarraf jew biex jitlob għall-iżgħar jew l-ixjeħ. L-iskript jassenja b'mod aleatorju l-għażla lill-iżgħar jew lill-eqdem bi probabbiltà ugwali. Dan il-proċess ikompli għal erba' membri tal-unità domestika b'aktar minn 15-il membru – li jitolbu b'mod aleatorju għall-iżgħar, it-tieni l-iżgħar u l-eqdem. Għall-unitajiet domestiċi b'ħames membri ta' aktar minn 15-il sena nerġġu lura għar-regola tal-aħħar għeluq is-snin.

Jekk ma sar l-ebda kuntatt ma' xi hadd fl-unità domestika, jew jekk ir-rispondent magħżul ma kienx disponibbli (b'mod abbużiv), l-intervistatur reġa' eżamina l-istess unità domestika sa tliet darbiet addizzjonali (b'kollox erba' tentattivi ta' kuntatt). L-intervistatur qatt ma jindikaw li s-su rvey jitwettaq f'isem il-Kummissjoni Ewropea minn qabel; jistgħu jagħtu din l-informazzjoni ladarba jitlesta l-istħarriġ, fuq talba.

Il-fażi ta' reklutaġġ kienet kemxejn differenti fin-Netherlands, fil-Finlandja u fl-Iżvezja. Fiż-żewġ pajjiżi tal-aħħar, intgħażel kampjun ta' indirizzi f'kull punt ta' kampjunar mill-indirizz jew mir-reġistru tal-popolazzjoni (fil-Finlandja, l-għażla ma ssirx fil-punti kollha tal-kampjun, iżda f'xi whud fejn ir-rati ta' rispons huma mistennija li jittjiebu). L-għażla tal-indirizzi saret b'mod aleatorju. L-unitajiet domestiċi mbagħad ġew ikkuntattjati bit-telefown u rreklutati biex jiehdu sehem fl-istħarriġ. Fin-Netherlands, jintuża kampjun ta' RDD b'żewġ oqfsa (numri mobbli u tal-linja fissa) peress li ma hemm l-ebda reġistru komprensiv tal-popolazzjoni bin-numri tat-telefown disponibbli. L-għażla tan-numri fuq iż-żewġ frejms issir b'mod każwali b'kull numru jikseb probabbiltà ugwali ta' għażla. Għall-kuntrarju tal-Iżvezja u l-Finlandja, il-kampjun ma ġiex raggruppat.

43 Klassifikazzjoni rurali urbana bbażata fuq DEGURBA (<https://ec.europa.eu/eurostat/web/degree-of-urbanisation/background>)

Ewrobarometru Speċjali 573
L-attitudnijiet ta' ċittadini lejn il-korruzzjoni fl-UE fl-2026

Pajjiżi	L-ISTITUTI	L-ebda intervent	DATI TAL-FIELDWORK		POPULAZZJONI 15+	PROPORTAZZJONI UE27
Il-Belġju	MCM Belġju	1 011	05/02/26	23/02/26	9892796	2.6%
Il-Bulgarija	Kantar TNS BBSS	1 036	06/02/26	25/02/26	5534456	1.4%
Iċ-Ċekja	STEM/MARK	1 085	05/02/26	18/02/26	9172797	2.4%
Id-Danimarka	Mantle Denmark (Verian)	1 015	05/02/26	01/03/26	5022981	1.3%
Il-Ġermanja	Mantle Ġermanja (Verian)	1 513	05/02/26	24/02/26	71818299	18.7%
L-Estonja	B&B Riċerka OÜ	1 003	05/02/26	24/02/26	1154359	0.3%
L-Irlanda	B u A Riċerka	1 007	06/02/26	25/02/26	4338938	1.1%
Il-Greċja	Kantar il-Greċja	1 020	05/02/26	22/02/26	9041201	2.4%
Spanja	Mantle Spain (Verian)	1 017	05/02/26	25/02/26	42189318	11.0%
Franza	MCM Franza	1 007	05/02/26	25/02/26	56855864	14.8%
Il-Kroazja	Hendal	1 025	05/02/26	23/02/26	3319752	0.9%
L-Italja	Punt ta' ttestjar Italia	1 028	05/02/26	19/02/26	51784963	13.5%
Ir-Rap. ta' Ċipru	Riċerka tas-Suq CYMAR	506	05/02/26	25/02/26	818909	0.2%
Il-Latvja	Kantar TNS il- Latvja	1 005	05/02/26	25/02/26	1579066	0.4%
Il-Litwanja	Norstat LT	1 013	05/02/26	23/02/26	2467008	0.6%
Il-Lussemburgu	ILRES	506	05/02/26	21/02/26	566303	0.1%
L-Ungerija	Kantar Hoffmann	1 019	06/02/26	19/02/26	8199448	2.1%
Malta	MISCO Internazzjonali	518	05/02/26	24/02/26	493961	0.1%
Netherlands	MCM tal-Pajjiżi l- Baxxi	1 003	05/02/26	25/02/26	15228902	4.0%
L-Awstrija	Österreichische Gallup Ins	1 005	05/02/26	24/02/26	7842929	2.0%
Il-Polonja	Kollettiva tar- Riċerka	1 025	05/02/26	22/02/26	31082980	8.1%
Il-Portugall	Intercampus SA	1 032	05/02/26	25/02/26	9275958	2.4%
Ir-Rumanija	CSOP SRL	1 037	06/02/26	24/02/26	16034437	4.2%
Is-Slovenja	Mediana DOO	1 014	05/02/26	25/02/26	1811104	0.5%
Is-Slovakkja	MNFORCE	1 002	05/02/26	19/02/26	4557290	1.2%
Il-Finlandja	Taloustutkimus Oy	1 002	05/02/26	27/02/26	4771619	1.2%
L-Iżvezja	Mantle Sweden (Verian)	1 040	05/02/26	25/02/26	8748126	2.3%
		26 494	05/02/26	01/03/26	383,603,764	100,00 %

* Ta' min jinnota li l-perċentwal totali muri f'din it-tabella jista' jaqbeż il-100 % minħabba l-arrotondament.

Ewrobarometru Speċjali 573
L-attitudnijiet ta' ċittadini lejn il-korruzzjoni fl-UE fl-2026

Mod ta' intervistar għal kull pajjiż

L-intervisti saru permezz ta' intervisti wiċċ imb wiċċ, fiżikament fid-djar tan-nies jew permezz ta' interazzjoni bil-vidjo mill-bogħod bil-lingwa nazzjonali xierqa. Intervisti b'interazzjoni vidjo mill-bogħod ("online face-to-face" jew CAVI, Intervisti bil-Vidjo Assistiti mill-Kompjuter, saru biss fiċ-Ċekja, fid-Danimarka, f'Malta, fin-Netherlands, fil-Finlandja u fl-Iżvezja).

	Pajjiżi	Nru ta' l- INTERVIZZI tal-PAK	Nru ta' l- INTERVIZZI TAL- KAVI	Nru TOTALI ta' INTERNI
BE	Il-Belġju	1011		1011
BG	Il-Bulgarija	1036		1036
CZ	Iċ-Ċekja	1085		1085
DK	Id-Danimarka	706	309	1015
il- Ġermanja	Il-Ġermanja	1513		1513
EE	L-Estonja	1003		1003
IE	L-Irlanda	1007		1007
EL	Il-Greċja	102		102
ES	Spanja	1017		1017
FR	Franza	1007		1007
HR	Il-Kroazja	1025		1025
IT	L-Italja	1028		1028
CY	Rep. ta' Ċipru	413	93	506
LV	Il-Latvja	1005		1005
LT	Il-Litwanja	1013		1013
LU	Il-Lussemburgu	506		506
HU	L-Ungerija	1019		1019
MT	Malta	354	164	518
NL	Netherlands	1003		1003
AT	L-Awstrija	1005		1005
PL	Il-Polonja	1025		1025
PT	Il-Portugall	1032		1032
RO	Ir-Rumanija	1037		1037
SI	Is-Slovenja	1014		1014
SK	Is-Slovakkja	1002		1002
Flaxx	Il-Finlandja	702	300	1002
SE	L-Iżvezja	732	308	104
	TOTAL tal-EU-27	25320	1174	26494

CAPI : Intervistar personali assistit mill-kompjuter

CAVI : Intervistar bil-vidjo assistit mill-kompjuter

Ewrobarometru Speċjali 573
L-attitudnijiet ta' ċittadini lejn il-korruzzjoni fl-UE fl-2026

Rati ta' rispons

Għal kull pajjiż isir tqabbil bejn il-kampjun li jwieġeb u l-univers (jiġifieri l-popolazzjoni ġenerali fil-pajjiż). Il-piżijiet jintużaw biex iqabblu l-kampjun li jwieġeb mal-univers dwar il-ġeneru skont l-età, ir-reġjun u l-grad ta' urbanizzazzjoni. F'jew l-istimi Ewropej (jiġifieri l-medja tal-UE), isir aġġustament għall-piżijiet tal-pajjiżi individwali, billi jiġu ponderati 'l fuq jew 'l isfel biex jirriflettu l-popolazzjoni tagħhom ta' 15+ bħala proporzjon tal-popolazzjoni tal-UE ta' 15+.

Ir-rati ta' rispons huma kkalkulati billi l-għadd totali ta' intervisti kompluti jiġi diviż bl-għadd tal-indirizzi kollha miżjura, minbarra dawk li mhumiex eliġibbli iżda inklużi dawk fejn l-eliġibbiltà mhijiex magħrufa. Għall-mewġa 105.1 tal-istħarriġ EUROBAROMETER, ir-rati ta' rispons għall-pajjiżi tal-EU-27, ikkalkulati minn Verian Belgium, huma:

	Pajjiżi	RATA TA' RESPONZ TAL-PAKA
BE	Il-Belġju	52.3%
BG	Il-Bulgarija	43.4%
CZ	Iċ-Ċekja	62.7%
D K	Id-Danimarka	49.3%
il-Ġermanja	Il-Ġermanja	31.4%
EE	L-Estonja	59.8%
IE	L-Irlanda	56.8%
EL	Il-Greċja	32.3%
ES	Spanja	42.7%
FR	Franza	37.4%
HR	Il-Kroazja	47.4%
IT	L-Italja	31.5%
CY	Rep. ta' Ċipru	73.0%
LV	Il-Latvja	63.2%
LT	Il-Litwanja	44.4%
LU	Il-Lussemburgu	26.6%
HU	L-Ungerija	57.2%
MT	Malta	80.8%
NL	Netherlands	92.1%
AT	L-Awstrija	46.9%
PL	Il-Polonja	47.2%
PT	Il-Portugall	48.3%
RO	Ir-Rumanija	47.8%
SI	Is-Slovenja	51.2%
SK	Is-Slovakkja	52.8%
Flaxx	Il-Finlandja	20.7%
SE	L-Iżvezja	82.1%

CAPI : Intervistar Personali Assistit mill-Kompjuter

Kummenti

(Pierre Dieumegard)

L-illustrazzjonijiet fl-original huma stereotipici ħafna. Minbarra r-rappreżentazzjonijiet allegoriċi tal-Ġustizzja bl-iskali u t-tavla tagħha, hemm biss ritratti ta' rġiel f'ilbiesi u rabtiet, bħallikieku l-korruzzjoni kienet kwistjoni ta' raġel biss. Ma kienx hemm bżonn li tiġi pperpetwata tali immagnijiet sessisti, u huwa għalhekk li nżamm biss ir-ritratt tal-qoxra.

L-abbrevjazzjoni għal Ċipru normalment hija CY, iżda f'diversi dokumenti tidher bħala "CY_TCC" (bil-bandiera żgħira tar-Repubblika ta' Ċipru).

Il-perċezzjonijiet tal-korruzzjoni jvarjaw ħafna minn pajjiż għal ieħor. Il-perċezzjoni li persuna tiġi affettwata personalment mill-korruzzjoni hija kważi 20 darba ogħla fil-Greċja jew f'Ċipru milli fid-Danimarka (QC12a4). Il-perċezzjoni li wieħed jeħtieġ il-konnessjonijiet politiċi t-tajba biex jirnexxi fin-negozju hija erba' darbiet ogħla fil-Greċja u f'Ċipru milli fid-Danimarka (QC12a11). Hemm korrelazzjoni qawwija bejn dawn iż-żewġ fatturi varjabbli.

Nistgħu nħossu simpatija għall-Griegi jew iċ-Ċiprijotti, li qed jippruvaw iżommu lil pajjiżhom fil-wiċċ minkejja din il-korruzzjoni.

