



Európska  
komisia



ŠPECIÁLNY EUROBAROMETER 573

# Postoje občanov ku korupcii v EÚ v roku 2026

EUROBAROMETROVÁ SPRÁVA

február – marec 2026



Osobitný prieskum Eurobarometra č. 573  
Postoje občanov ku korupcii v EÚ v roku 2026

Tento prieskum si vyžiadala Európska komisia, Generálne riaditeľstvo pre spravodlivosť a spotrebiteľov (GR JUST) a koordinovala ho Európska komisia, Generálne riaditeľstvo pre komunikáciu (GR COMM, oddelenie pre verejnú mienku a angažovanosť občanov).

Tento dokument nepredstavuje stanovisko Európskej komisie. Výklady a názory obsiahnuté v tomto dokumente sú výlučne výkladmi a názormi autorov.

Katalógové číslo	DS-01-26-089 -EN-N
ISBN	978 -92-68-39370 -3
ISSN	2811 -9576
DOI	10.2838/8867731

© Európska únia, 2026

<https://www.europa.eu/eurobarometer>

Úver na fotografiu: Getty Images



*Eŭropo  
Demokratio  
Esperanto*

Dokument, ktorý vypracoval Pierre Dieumegard pre [Europokune](#) – Európa spolu – a [Europe-Democracy-Esperanto](#).

Účelom tohto "predbežného" dokumentu je umožniť väčšiemu počtu ľudí v Európskej únii oboznámiť sa s dokumentmi, ktoré vypracovala Európska únia (a ktoré sú financované z ich daní).

**Ak nie sú k dispozícii žiadne preklady, občania sú z diskusie vylúčení.**

Tento dokument „Eurobarometer“ [existoval len v angličtine](#), v súbore vo formáte pdf. Z prvého súboru sme vytvorili súbor odt, ktorý pripravil softvér Libre Office na strojový preklad do iných jazykov. Výsledky sú teraz k dispozícii [vo všetkých úradných jazykoch](#).

**Je žiaduce, aby administratíva EÚ prevzala preklad dôležitých dokumentov. „Dôležité dokumenty“ nie sú len zákony a iné právne predpisy, ale aj dôležité informácie potrebné na spoločné prijímanie informovaných rozhodnutí.**

S cieľom spoločne diskutovať o našej spoločnej budúcnosti a umožniť spoľahlivé preklady by bol medzinárodný jazyk esperanto veľmi užitočný vzhľadom na jeho jednoduchosť, pravidelnosť a presnosť.

Kontaktujte nás:

[Kontaktu nin - Ek ! Systémové Požiadavky Eŭropo kune !](#)

<https://e-d-e.org/-Kontakti-EDE>

## TABUĽKA OBSAHU

Úvod.....	4
Metodika.....	6
Kľúčové zistenia.....	7
I. Všeobecné vnímanie korupcie.....	11
1. Do akej miery je rozšírená korupcia?.....	12
2. Úroveň korupcie v každodennom živote.....	16
3. Prijateľnosť korupcie.....	22
4. Ako rozšírená je korupcia v rôznych oblastiach spoločnosti.....	30
5. Miera korupcie za posledné tri roky.....	38
II. Podrobný pohľad na korupciu.....	41
1. Korupcia vo verejných inštitúciách.....	42
2. Korupcia v podnikaní.....	52
3. Riešenie korupcie.....	59
III. Skúsenosti s úplatkárstvom.....	66
1. Osobná skúsenosť s úplatkárstvom.....	67
2. Zažívanie úplatkárstva v práci.....	69
4. Kontakt s inštitúciami a výskyt úplatkárstva.....	73
IV. Hlásenie korupcie n.....	77
1. Oznamovanie korupcie.....	78
2. Informovanosť o tom, kde nahlásiť korupciu.....	80
3. Dôvody, prečo nenahlásiť korupciu.....	83
4. Úroveň dôvery v orgány.....	88
Záver.....	94
Technické špecifikácie.....	97
Poznámky.....	101

# Úvod

Korupcia sa vo všeobecnosti považuje za zneužitie právomoci zverenej jednotlivcom na osobný prospech. Toto správanie môže prehĺbiť sociálne nerovnosti, znížiť dôveru vo vládne inštitúcie a oslabiť účinnú správu vecí verejných a sociálnu spravodlivosť. Korupcia môže okrem toho negatívne ovplyvniť vládne ciele zamerané na zníženie rozdielu v bohatstve a podporu environmentálnej udržateľnosti.

V správe EÚ o právnom štáte, ktorá sa uverejňuje každoročne od roku 2020, sa podrobne opisuje rôzna povaha a rozsah korupcie v jednotlivých členských štátoch, pričom sa zdôrazňujú rôzne úrovne úspešnosti v boji proti korupcii v celej EÚ. Tieto iniciatívy podporované programom výmeny skúseností v oblasti boja proti korupcii, ktorý Komisia spustila v roku 2015 a ktorý od roku 2024 pokračuje ako tematické semináre v rámci protikorupčnej siete EÚ,<sup>1</sup> podnietili vnútroštátne orgány, aby posilnili presadzovanie protikorupčných zákonov a politík.

Úsilie Komisie v oblasti boja proti korupcii sa sústreďuje na tieto hlavné piliere:

- Začlenenie protikorupčných ustanovení do horizontálnych a odvetvových právnych predpisov a politiky EÚ.
- Monitorovanie úsilia členských štátov pri predchádzaní korupcii a boji proti nej.
- Podpora vykonávania protikorupčných opatrení na vnútroštátnej úrovni prostredníctvom financovania, technickej pomoci a výmeny skúseností.
- Zlepšenie kvantitatívnej dôkazovej základne pre protikorupčnú politiku.
- Podpora boja proti korupcii na celom svete.

Cieľom tohto prieskumu Eurobarometra je preskúmať mieru korupcie, ktorú vnímajú a zažívajú občania EÚ. Prvýkrát sa uskutočnila v roku 2005<sup>2</sup> a zopakovala sa v rokoch 2007<sup>3</sup>, 2009<sup>4</sup>, 2011<sup>5</sup>, 2013<sup>6,7</sup>, 2017, 2019<sup>8</sup>, 2022<sup>9</sup>, 2023<sup>10</sup>, 2024<sup>11</sup> a 2025<sup>12</sup>.

Tento prieskum sa týka týchto oblastí:

- 1 [https://commission.europa.eu/strategy-and-policy/policies/justice-and-fundamental-rights/democracy-eu-citizenship-anti-corruption/anti-corruption/eu-network-against-corruption\\_en](https://commission.europa.eu/strategy-and-policy/policies/justice-and-fundamental-rights/democracy-eu-citizenship-anti-corruption/anti-corruption/eu-network-against-corruption_en)
- 2 <https://europa.eu/eurobarometer/surveys/detail/14>
- 3 <https://europa.eu/eurobarometer/surveys/detail/636>
- 4 <https://europa.eu/eurobarometer/surveys/detail/814>
- 5 <https://europa.eu/eurobarometer/surveys/detail/1010>
- 6 <https://europa.eu/eurobarometer/surveys/detail/2176>
- 7 <https://europa.eu/eurobarometer/surveys/detail/1076>
- 8 <https://europa.eu/eurobarometer/surveys/detail/2247>
- 9 <https://europa.eu/eurobarometer/surveys/detail/2658>
- 10 <https://europa.eu/eurobarometer/surveys/detail/2968>
- 11 <https://europa.eu/eurobarometer/surveys/detail/3217>
- 12 <https://europa.eu/eurobarometer/surveys/detail/3361>

- Všeobecné vnímanie korupcie vrátane prijateľnosti, jej vnímaného rozsahu a vnímaných zmien vo výskyte v posledných rokoch.
- Podrobné postoje ku korupcii vo verejných inštitúciách a podnikoch a účinnosť vlády, súdneho systému a inštitúcií v boji proti korupcii.
- Osobná skúsenosť s úplatkárstvom a výskytom korupcie v kontakte s inštitúciami.
- Korupcia na pracovisku.
- Či bola nahlásená korupcia, informovanosť o tom, kde nahlásiť korupciu, a úroveň dôvery v rôzne orgány, ktoré sa ňou zaoberajú. Zvažujú sa aj dôvody nenahlásenia korupcie.

Zistenia sú opísané na úrovni EÚ a zahŕňajú všetkých 27 členských štátov a sú rozdelené podľa krajín a sociálno-demografických skupín. Tohtoročné výsledky boli porovnané s výsledkami z roku 2025 a v prípade potreby s údajmi z predchádzajúcich prieskumov.<sup>13</sup>

13 Na pripomenutie: v roku 2019 bolo Spojené kráľovstvo členom EÚ, takže akýkoľvek odkaz na priemer EÚ od daného roku alebo skôr zahŕňa údaje zo Spojeného kráľovstva.

## Metodika

Tento osobitný prieskum Eurobarometra 573 o postojoch občanov ku korupcii v EÚ v roku 2026 bol súčasťou vlny 105.1 Eurobarometra a uskutočnil sa od februára do marca 2026. Uskutočnili sa rozhovory s približne 26 494 respondentmi z rôznych sociálnych a demografických skupín v ich národnom jazyku. Tento prieskum zadala Európska komisia, Generálne riaditeľstvo pre spravodlivosť a spotrebiteľov (GR JUST).

Použila sa metodika štandardných prieskumov Eurobarometra, ktoré vykonalo Generálne riaditeľstvo pre komunikáciu (oddelenie pre verejnú mienku a angažovanosť občanov).<sup>14</sup> Rozhovory sa uskutočnili osobne, a to buď fyzicky v domácnostiach ľudí, alebo prostredníctvom videa na diaľku. Rozhovory s video interakciou na diaľku („online osobný rozhovor“ alebo CAVI, počítačovo asistované videorozhovory), ktoré sa uskutočnili len v Cyperskej republike, Dánsku, na Malte, v Holandsku, Fínsku a Švédsku. Technická poznámka týkajúca sa rozhovorov uskutočnených členskými inštitútmi siete Verian je pripojená k tejto správe. Uvádzajú sa v ňom aj intervaly spoľahlivosti<sup>15</sup>.

V nadväznosti na všeobecné nariadenie EÚ o ochrane údajov 3F16<sup>16</sup> (GDPR) boli respondentom položené otázky, či súhlasia alebo nesúhlasia s tým, aby im boli položené otázky týkajúce sa otázok, ktoré by sa mohli považovať za „citlivé“.

Poznámka: V tejto správe sa na krajiny EÚ odkazuje ich oficiálnou skratkou. Skratky použité v tejto správe zodpovedajú:

Belgicko	BE	Litva	LT
Bulharsko	BG	Luxembursko	LU
Česko	CZ	Maďarsko	HU
Dánsko	DK	Malta	MT
Nemecko	DE	Holandsko	NL
Estónsko	EE	Rakúsko	AT
Írsko	IE	Poľsko	PL
Grécko	EL	Portugalsko	PT
Španielsko	ES	Rumunsko	RO
Francúzsko	FR	Slovinsko	SI
Chorvátsko	HR	Slovensko	SK
Taliansko	IT	Fínsko	FI
Cyperská republika	CY *	Švédsko	SE
Lotyšsko	LV		

Európska únia – vážený priemer za 27 členských štátov EÚ27

\* Cyprus ako celok je jedným z 27 členských štátov Európskej únie. Acquis communautaire však bolo pozastavené v časti krajiny, ktorá nie je kontrolovaná vládou Cyperskej republiky. Z praktických dôvodov sú do kategórie „CY“ a do priemeru EÚ27 zahrnuté len rozhovory uskutočnené v časti krajiny kontrolovanej vládou Cyperskej republiky.

**Chceli by sme poďakovať ľuďom v celej Európe, Únii, ktorá poskytla svoj čas na účasť na tomto prieskume.**

**Bez ich aktívnej účasti by táto štúdia nebola možná.**

<sup>14</sup> <https://www.europa.eu/eurobarometer>

<sup>15</sup> Tabuľky výsledkov sú uvedené v prílohe. Treba poznamenať, že celkový percentuálny podiel uvedený v tabuľkách v tejto správe môže presiahnuť 100 %, ak si respondent mohol vybrať viacero odpovedí na tú istú otázku.

<sup>16</sup> 2016/679

# Kľúčové zistenia

## **O niečo viac ako sedem z desiatich Európanov (71 %) sa domnieva, že korupcia je v ich krajine rozšírená, čo predstavuje nárast o dva percentuálne body od roku 2025.**

- Takmer osem z desiatich respondentov (79 %) súhlasí s tým, že aj -úzke väzby medzi podnikmi a politikou vedú ku korupcii a pokračujú v rastúcom trende. Približne dve tretiny sa domnievajú, že zvýhodňovanie a korupcia brzdia hospodársku súťaž v podnikaní (67 %, +2 percentuálne body) a že korupcia je súčasťou podnikateľskej kultúry v ich krajine (63 %, +2 percentuálne body), zatiaľ čo viac ako polovica (54 %, +3 percentuálne body) súhlasí s tým, že jediným spôsobom, ako uspieť v podnikaní, je mať politické väzby.
- Viac ako polovica sa domnieva, že korupcia je rozšírená medzi politickými stranami (53 %, +2 percentuálne body), zatiaľ čo približne polovica hovorí to isté o politikoch na vnútroštátnej, regionálnej alebo miestnej úrovni (49 %, +3 percentuálne body). Okrem toho približne štyria z desiatich považujú korupciu za rozšírenú medzi verejnými obstarávateľmi (39 %, +1 percentuálny bod) a úradníkmi vydávajúcimi stavebné povolenia (36 %, nezmenené).
- Sedem z desiatich Európanov (70 %, +4 percentuálne body) súhlasí s tým, že úplatkárstvo alebo využívanie spojení je často najjednoduchším spôsobom, ako získať určité verejné služby, čo poukazuje na pretrvávajúce obavy týkajúce sa spravodlivosti, integrity a rovnakého prístupu v interakciách s verejnou správou.

## **Európania sú naďalej pesimistickí, pokiaľ ide o schopnosť ich krajiny účinne bojovať proti korupcii**

- V 12 členských štátoch viac ako polovica respondentov uviedla, že úroveň korupcie v ich krajine sa za posledné tri roky zvýšila.
- Čoraz viac respondentov je pesimistických, pokiaľ ide o vnútroštátne úsilie v boji proti korupcii. Menšina (40 %, +1 percentuálny bod) súhlasí s tým, že opatrenia proti korupcii sa uplatňujú nestranné a bez postranných motívov, že existuje dostatok úspešných trestných stíhaní na odrádzanie od korupcie (38 %, +2 percentuálne body), že úsilie ich národnej vlády v boji proti korupcii je účinné (35 %, +3 percentuálne body) alebo že existuje dostatočná transparentnosť a dohľad

nad financovaním politických strán v ich krajine (35 %, +2 percentuálne body). ▪ Takmer sedem z desiatich respondentov (69 %, +3 percentuálne body) súhlasí s tým, že prípady korupcie na vysokej úrovni sa v ich krajine neriešia dostatočne.

## **Najmenej traja z desiatich Európanov sa cítia byť osobne postihnutí korupciou a mnohí sa domnievajú, že sa zvýšila**

- Traja z desiatich respondentov (30 %, bez zmeny) tvrdia, že korupcia sa ich osobne dotýka v ich každodennom živote.
- Takmer polovica Európanov (48 %, +4 percentuálne body) sa domnieva, že úroveň korupcie sa v ich krajine za posledné tri roky zvýšila.
- Viac ako polovica (52 %, +5 percentuálnych bodov) respondentov žijúcich v eurozóne si myslí, že korupcia sa v ich krajine zvýšila v porovnaní s 36 % (bez zmeny) respondentov žijúcich mimo eurozóny.

## **Väčšina Európanov naďalej považuje korupčné praktiky za neprijateľné, ale tolerancia sa zvýšila**

- Šesť z desiatich respondentov (60 %, -4 percentuálne body) považuje korupciu za neprijateľnú, zatiaľ čo takmer jedna tretina (32 %, +2 percentuálne body) tvrdí, že je tolerovaná a 8 % (+2 percentuálne body) ju považuje za prijateľnú.
- Približne dve tretiny (67 %, - 4 percentuálne body) tvrdia, že urobiť láskavosť s cieľom získať niečo od verejnej správy nie je nikdy prijateľné.
- O niečo viac ako sedem z desiatich respondentov (71 %, - 3 percentuálne body) sa domnieva, že poskytovanie darov nie je nikdy prijateľné, a viac ako tri štvrtiny (77 %, - 3 percentuálne body) hovoria to isté o poskytovaní peňazí.
- Prijateľnosť všetkých troch postupov sa od roku 2025 zvýšila a podiel, ktorý sa považuje za nikdy neakceptovateľný, sa znižuje.

## **Polícia zostáva naj dôveryhodnejšou inštitúciou na boj proti korupcii**

- Takmer šesť z desiatich Európanov (59 %, -2 percentuálne body) uviedlo, že by najviac dôverovali

Osobitný prieskum Eurobarometra č. 573  
Postoje občanov ku korupcii v EÚ v roku 2026

polícii pri riešení sťažnosti na korupciu, čím by sa stala  
jedinou inštitúciou, ktorej dôveruje väčšina.

- Na druhom mieste je justičný systém, ktorému dôveruje  
približne štvrtina respondentov (24 %, +1  
percentuálny bod).

### **Väčšina prípadov zostáva nenahlásená, keďže viac ako polovica Európanov nevie, kde nahlásiť korupciu, ak ju zažijú alebo sú jej svedkami.**

- Päť percent občanov EÚ uvádza, že za posledných 12 mesiacov zažilo korupciu alebo bolo jej svedkom, pričom tento podiel sa od roku 2025 nezmenil.
- Spomedzi tých, ktorí boli v kontakte s verejnými alebo súkromnými inštitúciami, 7 % (–1 percentuálny bod) uviedlo, že boli požiadaní alebo sa od nich očakávalo, že poskytnú dar, láskavosť alebo peniaze navyše.
- Jeden z desiatich respondentov (10 %, +1 percentuálny bod) tvrdí, že pozná niekoho, kto prijíma alebo prijímal úplatky.
- Viac ako polovica respondentov (54 %) uviedla, že by nevedela, kde nahlásiť korupciu, ak by ju zažili alebo boli jej svedkami.
- Spomedzi tých, ktorí zažili korupciu alebo boli jej svedkami, len približne jeden z piatich (21 %, +1

percentuálny bod) uviedol, že prípad nahlásil, zatiaľ čo takmer osem z desiatich (78 %, –1 percentuálny bod) ho nenahlásilo.

### **Ťažkosti s dokazovaním korupcie zostávajú hlavným dôvodom, prečo sa prípady nenahlasujú**

- Viac ako štyria z desiatich respondentov (44 %, +1 percentuálny bod) uvádzajú ťažkosti pri dokazovaní korupcie ako hlavný dôvod, prečo ju ľudia nenahlasujú.
- Približne traja z desiatich respondentov uvádzajú strach z odvetných opatrení (31 %, +4 percentuálne body) alebo sa domnievajú, že podávanie správ by bolo zbytočné, pretože zodpovedné osoby by neboli potrestané (29 %, +2 percentuálne body).
- O niečo viac ako jeden z piatich (21 %) tvrdí, že ľudia neoznamujú korupciu, pretože nevedia, kde ju nahlásiť.

# I. Všeobecné vnímanie korupcie

## 1. Do akej miery je rozšírená korupcia?

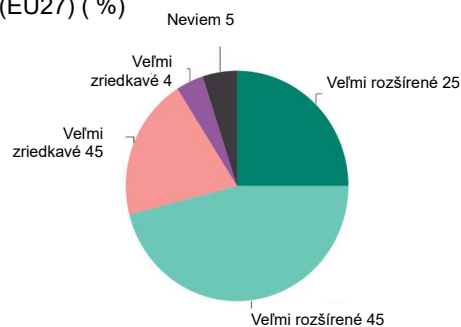
Takmer sedem z desiatich Európanov sa domnieva, že korupcia je v ich krajine rozšírená.

Respondenti boli požiadaní, aby posúdili, aká rozšírená je podľa nich korupcia v ich krajine.<sup>17</sup>

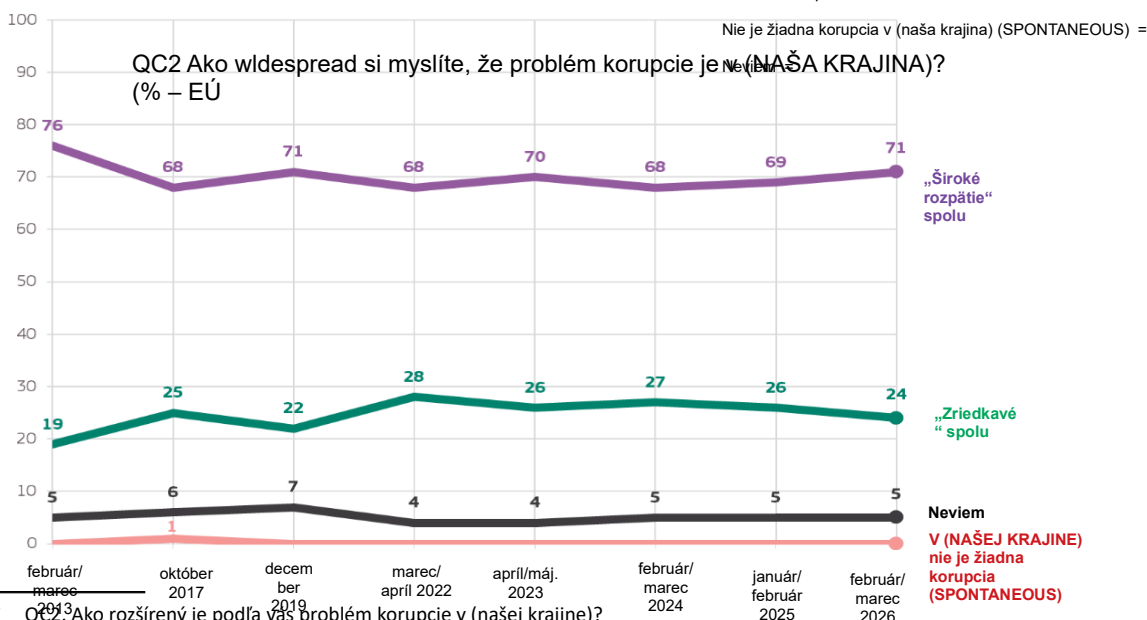
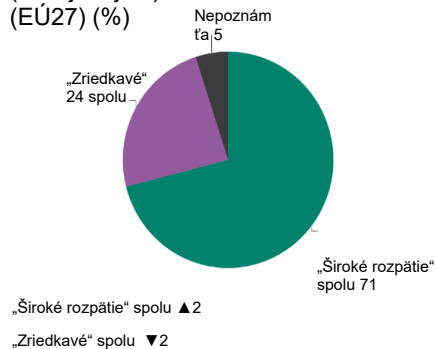
V členských štátoch sa o niečo viac ako sedem z desiatich Európanov (71 %, +2 percentuálne body od roku 2025) domnieva, že korupcia je v ich krajine rozšírená.<sup>18</sup> Štvrtina respondentov (25 %) tvrdí, že korupcia je veľmi rozšírená, zatiaľ čo 46 % sa domnieva, že je pomerne rozšírená. Naopak, približne štvrtina Európanov (24 %, -2 percentuálne body) vníma korupciu vo svojej krajine ako zriedkavú, pričom 20 % ju považuje za pomerne zriedkavú a 4 % ju považujú za veľmi zriedkavú. 5 % respondentov uviedlo, že o tom nevedia.

Napriek určitým výkyvom od roku 2017 zostalo vnímanie korupcie medzi respondentmi vo všeobecnosti stabilné. Za posledné dva roky sa vnímanie korupcie postupne zvyšovalo a v roku 2026 dosiahlo 71 %, čo je najvyššia úroveň od roku 2019. V rovnakom období klesol podiel respondentov, ktorí považujú korupciu za zriedkavú, v roku 2026 na 24 %.

QC2: Aký rozšírený je podľa vás problém korupcie v (NAŠEJ KRAJINE)? (EÚ27) (%)



QC2: Ako rozšírený je podľa vás problém korupcie v (našej krajine)? (EÚ27) (%)



17 QC2: Ako rozšírený je podľa vás problém korupcie v (našej krajine)?

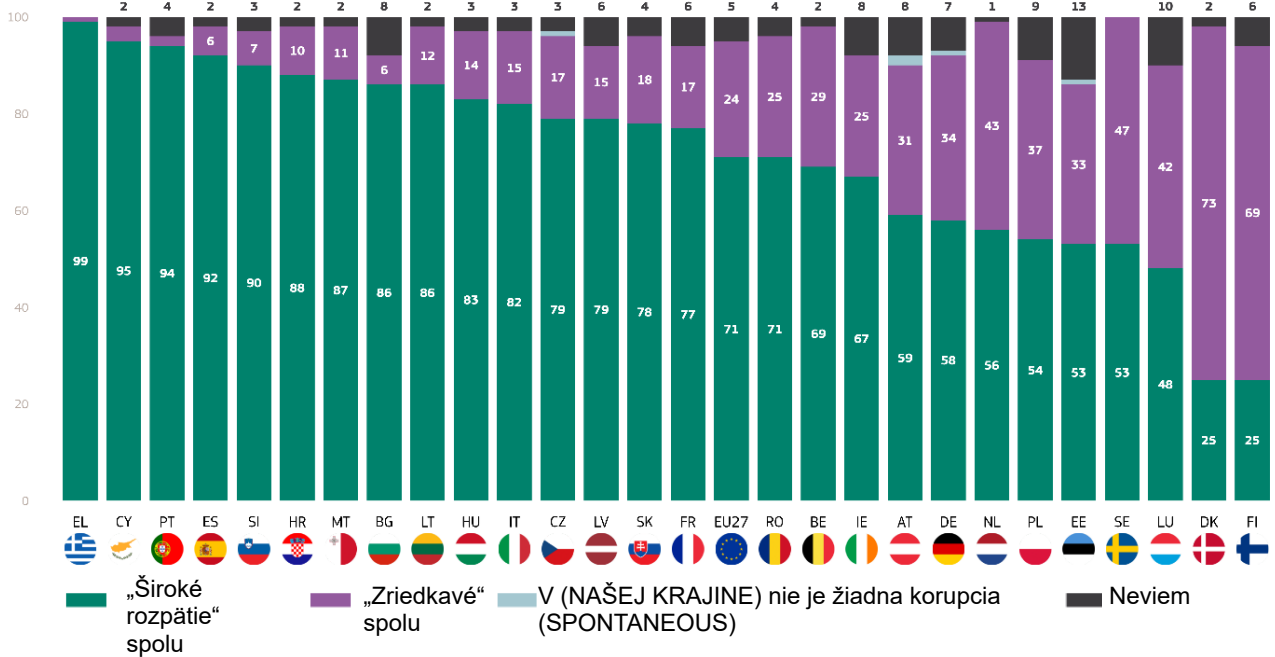
18 Pred odpoveďou na otázku, či je korupcia v ich krajine rozšírená, respondenti dostali definíciu korupcie: „Odteraz, keď spomíname korupciu, myslíme ju v širšom zmysle vrátane ponúkania, dávania, požadovania a prijímania úplatkov alebo úplatkov, hodnotných darov alebo dôležitých výhod, ako aj akéhokoľvek zneužívania moci na súkromný zisk.“ Boli tiež požiadaní, aby svoje odpovede založili na svojich vlastných skúsenostiach.

Osobitný prieskum Eurobarometra č. 573  
 Postoje občanov ku korupcii v EÚ v roku 2026

Na vnútroštátnej úrovni vyniká Grécko, pričom 9 % respondentov považuje korupciu vo svojej krajine za rozšírenú. Nasleduje Cyprus (95 %), Portugalsko (94 %) a Španielsko (92 %). Veľká väčšina respondentov vníma korupciu ako rozšírenú aj v Slovinsku (90 %) a Chorvátsku (88 %). Na druhom konci stupnice Fínsko a Dánsko (obe 25 %) zaznamenávajú najnižšie percento respondentov, ktorí sa

Od roku 2025 sa podiel respondentov, ktorí sa domnievajú, že korupcia je v ich krajine rozšírená, zvýšil v 17 členských štátoch. Najväčší nárast bol zaznamenaný v Belgicku (69 %, +10 percentuálnych bodov) a vo Francúzsku (77 %, +9 percentuálnych bodov), za ktorým nasledovalo Bulharsko (86 %, +6 percentuálnych bodov) a Nemecko (58 %, +6

QC2: Ako rozšírený je podľa vás problém korupcie v (našej krajine)? (%)



domnievajú, že korupcia je v ich krajine rozšírená. Celkovo sa väčšina respondentov v 25 členských štátoch domnieva, že korupcia je v ich krajine rozšírená. V dvoch členských štátoch väčšina respondentov vníma korupciu skôr ako zriedkavú než rozšírenú: Dánsko (73 % oproti 25 %) a Fínsko (69 % oproti 25 %).

percentuálnych bodov).

V siedmich členských štátoch vníma menej ľudí korupciu ako rozšírený pokles, najmä v Maďarsku (83 %, - 5 percentuálnych bodov), Rumunsku (71 %, - 4 percentuálne body), Luxembursku (48 %, - 4 percentuálne body) a

QC2: Ako rozšírený je podľa vás problém korupcie v (našej krajine)? (%)

	EU27	BE	FR	BG	DE	LT	CY	SI	CZ	EE	FI	IE	MT	ES	PT	EL	SE	AT	IT	NL	SK	LV	PL	DK	HR	LU	RO	HU	
„Široké rozpätie“ spolu	71	69	77	86	58	86	95	90	79	53	25	67	87	92	94	99	53	59	82	56	78	79	54	25	88	48	71	63	
Δ január/február 2026	+2	+10	+9	+6	+6	+5	+5	+5	+4	+4	+4	+4	+4	+3	+3	+2	+2	+1	-	-	-	-	-	-	-	-	-	-	-
„Zriedkavé“ spolu	24	29	17	6	34	12	3	7	17	33	69	25	11	6	2	1	47	31	15	43	18	15	37	73	10	42	25	14	
Δ január/február 2025	+2	+9	+8	+5	+4	+2	+3	+3	+2	+3	+5	+5	+2	+2	+3	+2	+1	+1	+2	=	=	=	=	+5	+2	+2	+6	+3	+4
V (NAŠEJ KRAJINE) nie je žiadna korupcia (SPONTANEOUS)	0	0	0	1	0	0	0	1	1	0	0	0	0	0	0	0	2	0	0	0	0	0	0	0	0	0	0	0	
Δ január/február 2026	-	-1	-1	+1	-	-	-	+1	-	-	-	-	-	-	-	-	-	-	-	-	-	-	-	-	-	-	-	-	
Neviem	5	2	6	8	7	2	2	3	3	13	6	8	2	4	0	0	8	5	1	4	6	9	2	2	10	4	3		
Δ január/február 2025	=	-1	-	+3	+4	=	+2	+1	+1	+1	+1	+5	=	+1	+1	+1	+3	=	=	=	+4	+1	+1	+2	+2	+1	+1		

Chorvátsku (88 %, - 4 percentuálne body). Menší pokles bol zaznamenaný aj v iných krajinách vrátane Lotyšska (79 %, -1 percentuálny bod) a Poľska (54 %, -1 percentuálny bod).

Osobitný prieskum Eurobarometra č. 573  
Postoje občanov ku korupcii v EÚ v roku 2026

Osobitný prieskum Eurobarometra č. 573  
Postoje občanov ku korupcii v EÚ v roku 2026

Zo sociálno-demografickej analýzy vyplýva, že väčšina respondentov v každej skupine si myslí, že korupcia je v ich krajine rozšírená. V členských štátoch tento názor zastáva približne sedem z desiatich respondentov a najmenej šesť z desiatich respondentov vo všetkých sociálno-demografických skupinách. Toto presvedčenie sa však v niektorých skupinách vyskytuje vo väčšej miere ako v iných:

- Muži (71 %) a ženy (72 %) majú veľmi podobné vnímanie, keď si myslia, že korupcia je v ich krajine rozšírená.
- Starší respondenti si častejšie myslia, že korupcia je rozšírená. Tento názor zdieľajú približne tri štvrtiny respondentov vo veku 40 – 54 rokov (74 %) a vo veku 55 rokov a viac (73 %) v porovnaní so sedemdesiatimi percentami respondentov vo veku 25 – 39 rokov (70 %) a približne dvoma tretinami respondentov vo veku 15 – 24 rokov (65 %).
- Respondenti, ktorí zažili korupciu alebo boli jej svedkami, sa oveľa častejšie domnievajú, že korupcia je rozšírená. Týka sa to 92 % tých, ktorí tvrdia, že zažili korupciu, a 81 % tých, ktorí tvrdia, že ju zažili, v porovnaní so 71 % respondentov, ktorí takúto skúsenosť nenahlásili.
- Podobne je pravdepodobnejšie, že respondenti, ktorí poznajú niekoho, kto prijíma úplatky, si myslia, že korupcia je v ich krajine rozšírená, než tí, ktorí uvádzajú, že nepoznajú nikoho, kto to robí (87 % oproti 70 %).

QC2 Ako rozšírený je podľa vás problém korupcie v (NAŠEJ KRAJINE)?

	„Zriedkavé“ spolu	„Wide spread“ spolu	Neviem
EÚ27	24	71	5
<b>Pohlavie</b>			
Človek	25	71	4
Žena	23	72	5
<b>Vek</b>			
15-24	26	65	9
25-39	25	70	5
40-54	23	74	3
>=55	23	73	4
<b>Vzdelávanie (koniec)</b>			
<=15	13	82	4
16-19	21	74	5
>=20	29	68	3
Stále študuje	28	63	9
<b>Sociálno-profesijná kategória</b>			
Samostatne zárobkovo činné osoby	24	73	3
Manažéri	32	65	3
Ostatné biele goliere	23	73	4
Manuálni pracovníci	22	74	4
Osoby v domácnosti	20	75	4
Nezamestnaní	17	78	5
dôchodca	22	73	5
Študenti	25	65	9
<b>Ťažkosti s platením účtov</b>			
Väčšinu času	14	81	4
Z času na čas	21	75	4
Takmer nikdy/Nikdy	26	69	5
<b>Skúsená alebo svedecká korupcia</b>			
Áno, skúsený	8	92	0
Áno, bol svedkom	19	81	0
Nie	24	71	5
<b>Poznáte niekoho, kto berie úplatky</b>			
Áno	12	87	1
Nie	25	70	5

## 2. Úroveň korupcie v každodennom živote

**Takmer deväť z desiatich Európanov nepozná nikoho, kto by prijímal alebo prijímal úplatky.**

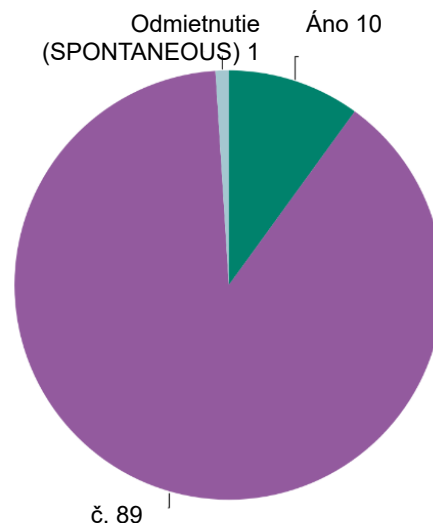
Respondenti dostali otázku, či osobne poznajú niekoho, kto prijíma alebo prijímal úplatky.<sup>19</sup>

V celej EÚ každý desiaty respondent (10 %, +1 percentuálny bod) uvádza, že pozná niekoho, kto prijíma alebo prijímal úplatky. Veľká väčšina z 89 % (-1 percentuálny bod) tvrdí, že nepozná nikoho, kto prijíma alebo prijímal úplatky, zatiaľ čo 1 % respondentov odmietlo odpovedať (bez zmeny).

Na úrovni jednotlivých krajín poskytuje analýza výsledkov prieskumu podrobnejší pohľad na odpovede. Vo všetkých členských štátoch okrem Litvy a Grécka najmenej sedem z desiatich respondentov uviedlo, že nepozná nikoho, kto prijímal úplatky. Najvyšší podiel respondentov, ktorí odpovedali „áno“, bol zaznamenaný v Grécku (32 %), Litve (27 %), na Malte (23 %), na Cypre a v Lotyšsku (obe 22 %).

Naopak, najvyššie percento opýtaných, ktorí uviedli, že nepoznajú nikoho, kto prijímal úplatky, bolo zaznamenané v Poľsku, Portugalsku a Írsku (všetkých 94 %), Taliansku (93 %) a Španielsku (92 %).

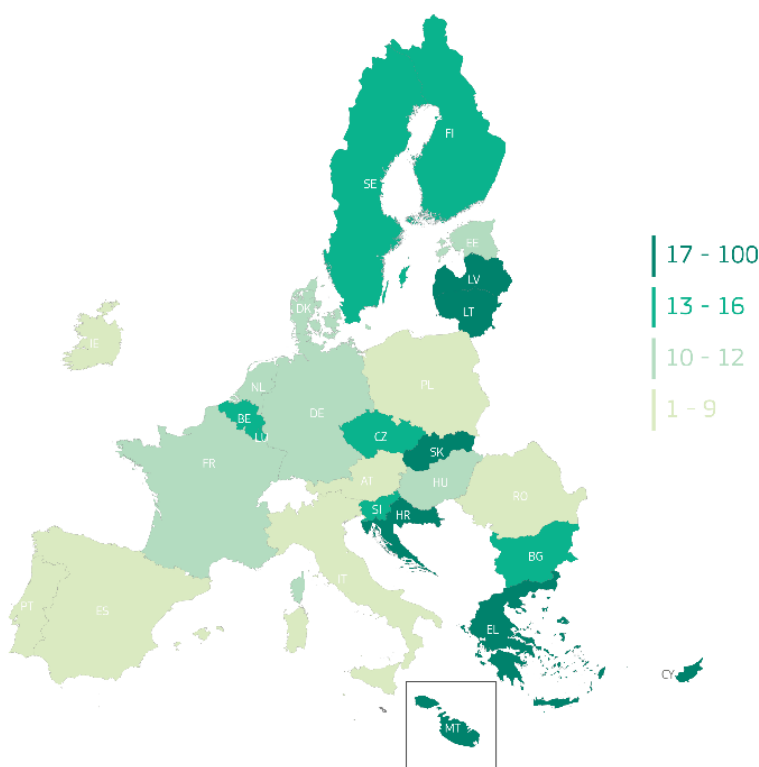
Otázka č. 5: Poznáte niekoho, kto berie alebo prijíma úplatky? (EÚ27) (%)



ÁNO ▲ 1  
 Nie ▼ 1  
 Odmietnutie (SPONTANEOUS) =  
 Nevie =  
 ▲ ▼ (február/marec 2026 –  
 január/február 2025)

Otázka č. 5: Poznáte niekoho, kto berie alebo prijíma úplatky? - Áno (EÚ27) (%)

EL	32
LT	27
MT	23
CY	22
LV	22
HR	19
SK	17
SI	16
LU	15
SE	15
BG	15
FI	14
BE	13
CZ	13
EE	12
NL	11
DK	11
FR	11
DE	10
EU27	10
HU	10
RO	8
ES	7
AT	7
IT	7
IE	5
PT	5
PL	4



Osobitný prieskum Eurobarometra č. 573  
 Postoje občanov ku korupcii v EÚ v roku 2026

Na úrovni jednotlivých krajín boli zaznamenané zmeny v porovnaní s 2025: V 17 krajinách viac respondentov uviedlo, že poznajú niekoho, kto prijíma alebo prijal úplatky, najmä v Litve (27 %, +9 percentuálnych bodov), Bulharsku (15 %, +3 percentuálne body) a na Cypre (22 %, +3 percentuálne body). Zatiaľ čo poklesy boli zaznamenané v štyroch krajinách, žiadna z nich neprekročila tri percentuálne body.

Otázka č. 5: Poznáte niekoho, kto berie alebo prijíma úplatky? (%)

	EU27	LT	BG	CY	BE	DE	DK	EL	HU	IE	IT	LV	SI	EE	FI	FR	PL	RO	CZ	ES	HR	LU	MT	PT	AT	NL	SE	SK	
„Široké rozpätie“ spolu	10	27	15	22	13	10	11	32	10	5	7	22	16	12	14	11	4	8	13	7	19	15	23	5	7	11	15	17	
február/marec 2026	5	▲1	▲9	▲3	▲3	▲2	▲2	▲2	▲2	▲2	▲2	▲2	▲2	▲1	▲1	▲1	▲1	▲1	=	=	=	=	=	=	▼2	▼2	▼3	▼3	
Δ január/február 2025	89	69	80	77	86	88	88	67	90	94	93	77	82	85	86	89	94	87	85	92	78	84	76	94	88	89	84	82	
„Zriedkavé“ spolu	5	▼1	▼9	▼3	▼4	▼3	▼2	▼3	▼3	▼1	▼2	▼2	▼2	▼3	▼1	=	▼1	▼2	▼1	=	=	=	▼1	▲2	=	=	▲2	▲2	▲4
V (NAŠEJ KRAJINE) nie je žiadna korupcia (SPONTANEOUS)	1	3	4	1	0	1	0	1	0	1	0	1	1	2	0	0	1	3	1	1	2	0	1	1	3	0	0	1	
február/marec 2026	5	=	=	▲2	▲1	=	=	▲1	=	▲1	=	▲1	▲1	▲1	=	=	=	=	=	=	=	=	=	=	=	▲1	=	=	
Δ január/február 2025	0	1	1	0	1	1	1	0	0	0	0	1	1	0	0	1	2	1	0	1	1	0	0	2	0	1	0	0	
Neviem	5	=	=	▼2	=	▲1	=	▲1	=	▼1	▼1	=	▼1	▼1	▼1	▼1	▼1	▼1	=	=	=	=	▲1	▼2	=	▲1	=	▲1	▼1
február/marec 2026																													
Δ január/február 2025																													
február/marec 2026																													
Δ január/február 2025																													

Osobitný prieskum Eurobarometra č. 573  
Postoje občanov ku korupcii v EÚ v roku 2026

Analýza socio--demografických údajov odhaľuje nasledujúce významné rozdiely:

- Muži (12 %) majú väčšiu pravdepodobnosť ako ženy (8 %), že osobne poznajú niekoho, kto prijíma alebo prijal úplatky.
- Medzi sociálno-profesijnými skupinami samostatne zárobkovo činné osoby s najväčšou pravdepodobnosťou osobne poznajú niekoho, kto prijíma alebo prijal úplatky (15 %), najmä v porovnaní s osobami v domácnosti (6 %).
- Okrem toho je pravdepodobnejšie, že vzdelanejší respondenti poznajú niekoho, kto prijíma alebo prijal úplatky (12 %), než tých, ktorí ukončili vzdelávanie vo veku pätnásť rokov alebo ktorí stále študujú (obe 8 %).

QC5 Poznáte osobne niekoho, kto berie alebo prijal úplatky? (% – EÚ)

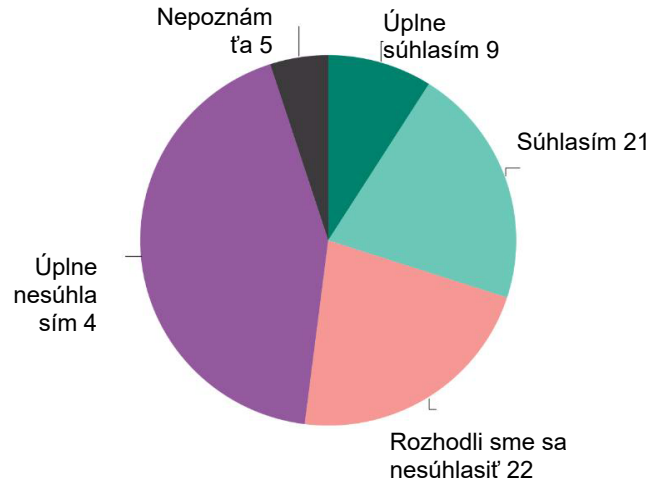
	Áno	Nie	Odmietnutie (SPONTANEOUS)	Neviem
EÚ27	10	89	1	0
<b>Pohlavie</b>				
Človek	12	87	1	0
Žena	8	91	1	0
<b>Vek</b>				
15-24	9	91	0	0
25-39	9	90	1	0
40-54	11	88	1	0
>=55	10	88	1	1
<b>Vzdelávanie (koniec)</b>				
<=15	8	91	0	1
16-19	9	89	1	1
>=20	12	87	1	0
Stále študuje	8	92	0	0
<b>Sociálno-profesijná kategória</b>				
Samostatne zárobkovo činné osoby	15	83	1	1
Manažéri	11	88	1	0
Ostatné biele goliere	9	89	1	1
Manuálni pracovníci	10	90	0	0
Osoby v domácnosti	6	92	1	1
Nezamestnaní	12	86	2	0
dôchodca	10	89	1	0
Študenti	8	92	0	0
<b>Ťažkosti s platením účtov</b>				
Väčšinu času	19	80	1	0
Z času na čas	11	87	1	1
Takmer nikdy/Nikdy	9	90	1	0
<b>Skúsená alebo svedecká korupcia</b>				
Áno, skúsený	64	35	1	0
Áno, bol svedkom	60	37	3	0
Nie	7	92	1	0

Osobitný prieskum Eurobarometra č. 573  
Postoje občanov ku korupcii v EÚ v roku 2026

Respondenti sa ďalej pýtali, či sa cítia byť osobne postihnutí korupciou vo svojom každodennom živote.<sup>20</sup> Traja z desiatich respondentov (30 %, nezmenené) tvrdia, že sú osobne dotknutí, vrátane 9 % (bez zmeny), ktorí úplne súhlasia, a 21 % (bez zmeny), ktorí majú tendenciu súhlasiť. Väčšina 65 % (+1 percentuálny bod) však uvádza, že sa necíti ovplyvnená, vrátane 22 % (bez zmeny), ktorí majú tendenciu nesúhlasiť, a 43 % (+1 percentuálny bod), ktorí úplne nesúhlasia. 5 % respondentov uviedlo, že nevedia (-1 percentuálny bod).

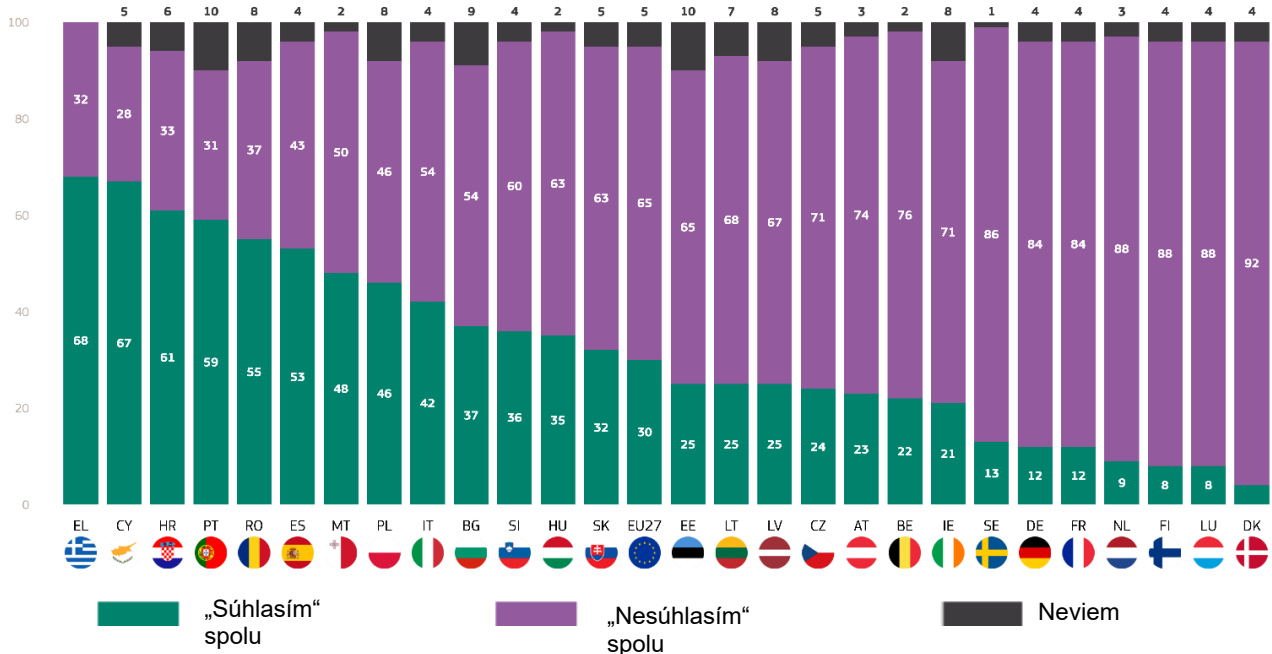
Medzi krajinami existujú veľké rozdiely, pokiaľ ide o podiel respondentov, ktorí tvrdia, že sú osobne postihnutí korupciou: Zatiaľ čo takmer sedem z desiatich respondentov sa cíti byť osobne ovplyvnených v Grécku (68 %), na Cypre (67 %) a viac ako šesť z desiatich v Chorvátsku (61 %), menej ako jeden z desiatich respondentov sa cíti byť ovplyvnený v Luxembursku, Fínsku (obe 8 %) a Dánsku (4 %).

QC12A4: Uveďte, či súhlasíte alebo nesúhlasíte s každým z týchto bodov: – Korupcia sa vás osobne dotýka vo vašom každodennom živote (EÚ27) (%)



Úplne súhlasím =  
Tendencia súhlasiť =  
Tendencia nesúhlasiť =  
Úplne nesúhlasím ▲ 1  
Neviem ▼ 1

▲▼ februára/marca 2026 - januára/februára 2025  
Otázka 12a.4: Uveďte, či súhlasíte alebo nesúhlasíte s každým z týchto bodov: - Ste osobne ovplyvnený korupciou vo vašom každodennom živote (%)



20 Otázka 12a.4 Uveďte, či súhlasíte alebo nesúhlasíte s každým z týchto bodov: Ste osobne postihnutí korupciou vo vašom každodennom živote

Osobitný prieskum Eurobarometra č. 573  
Postoje občanov ku korupcii v EÚ v roku 2026

V porovnaní s rokom 2025 v 13 členských štátoch respondenti v súčasnosti častejšie uvádzajú, že korupcia ich v každodennom živote osobne postihuje. Najväčší nárast bol zaznamenaný na Cypre (67 %, + 7 percentuálnych bodov), v Bulharsku (37 %, + 5 percentuálnych bodov) a Lotyšsku (25 %, + 5 percentuálnych bodov).

Naopak, podiel respondentov, ktorí uviedli, že sú osobne postihnutí korupciou, sa znížil v desiatich členských štátoch, najmä v Rumunsku (55 %, –5 percentuálnych bodov), Portugalsku (59 %, –5 percentuálnych bodov) a Rakúsku (23 %, –5 percentuálnych bodov).

Otázka 12a.4: Uvedte, či súhlasíte alebo nesúhlasíte s každým z týchto bodov: - Ste osobne ovplyvnený korupciou vo vašom každodennom živote (%)

		EU27	CY	BG	LV	BE	FR	HU	SI	EL	ES	LT	IT	SE	SK	CZ	DK	EE	HR	DE	FI	PL	IE	LU	NL	MT	AT	PT	RO
„Súhlasím“ spolu	Feb/Mar 2025	30	67	37	25	22	12	35	36	68	53	25	42	13	32	24	4	25	61	12	8	46	21	8	9	48	23	59	55
	Δ Jan/Feb 2025	=	▲7	▲5	▲5	▲4	▲4	▲3	▲3	▲2	▲2	▲2	▲1	▲1	▲1	=	=	=	=	▼1	▼1	▼1	▼2	▼2	▼2	▼4	▼5	▼5	▼5
	Feb/Mar 2025	65	28	54	67	76	84	63	60	32	43	68	54	86	63	71	92	65	33	84	88	46	71	88	88	50	74	31	37
„Nesúhlasím“ spolu	Feb/Mar 2025	▲1	▼6	▼3	▼3	▼3	▼3	▼1	▼1	▼1	=	▼1	▼1	▲1	▲2	▲3	▼2	=	▼1	▲6	▲1	▲1	▲6	▲4	▲3	▲10	▲5	▲5	▲4
	Δ Jan/Feb 2025	5	5	9	8	2	4	2	4	0	4	7	4	1	5	5	4	10	6	4	4	8	8	4	3	2	3	10	8
	Feb/Mar 2025	▼1	▼1	▼2	▼2	▼1	▼1	▼2	▼2	▼1	▼2	▼1	=	▼2	▼3	▼3	▲2	=	▲1	▼5	=	=	▼4	▼2	▼1	▼6	=	=	▲1
Neviem																													

Osobitný prieskum Eurobarometra č. 573  
Postoje občanov ku korupcii v EÚ v roku 2026

Sociálno-demografická analýza poukazuje na tieto rozdiely:

- Respondenti vo veku 40 – 54 rokov (34 %) častejšie uvádzajú, že sú osobne postihnutí korupciou v porovnaní s osobami vo veku 15 – 24 rokov (28 %) a osobami vo veku 55 rokov a viac (27 %).
- Približne jedna tretina respondentov, ktorí ukončili vzdelávanie vo veku 15 rokov alebo menej (34 %) a tí, ktorí ukončili vzdelávanie vo veku 16 – 19 rokov (32 %), uvádzajú, že sú osobne postihnutí korupciou, v porovnaní s 28 % tých, ktorí ukončili vzdelávanie vo veku 20 rokov alebo viac.
- Samostatne zárobkovo činné osoby a manuálni pracovníci sa v porovnaní s inými sociálno-profesijnými skupinami najčastejšie cítia byť osobne postihnutí korupciou (36 %).
- Tí, ktorí majú finančné ťažkosti s platením účtov väčšinou (42 %) alebo z času na čas (39 %), s väčšou pravdepodobnosťou povedia, že sú postihnutí, než tí, ktorí sa s takýmito ťažkosťami nikdy alebo takmer nikdy nestretli (26 %).

QC12a4 Uvedte, či súhlasíte alebo nesúhlasíte s každým z týchto bodov:

Ste osobne postihnutí korupciou vo vašom každodennom živote (%)

	Spolu „Súhlasím“	„Nesúhlasím“ polu	Neviem
EÚ27	30	65	5
<b>Pohlavie</b>			
Človek	31	65	4
Žena	29	66	5
<b>Vek</b>			
15-24	28	65	7
25-39	33	63	4
40-54	34	62	4
>=55	27	69	4
<b>Vzdelávanie (koniec)</b>			
<=15	34	60	6
16-19	32	63	5
>=20	28	69	3
Stále študuje	23	70	7
<b>Sociálno-profesijná kategória</b>			
Samostatne zárobkovo činné osoby	36	60	4
Manažéri	25	72	3
Ostatné biele goliere	35	61	4
Manuálni pracovníci	36	60	4
Osoby v domácnosti	33	60	7
Nezamestnaní	33	63	4
dôchodca	24	71	5
Študenti	25	68	7
<b>Ťažkosti s platením účtov</b>			
Väčšinu času	42	52	6
Z času na čas	39	57	4
Takmer nikdy/Nikdy	26	70	4
<b>Skúsená alebo svedecká korupcia</b>			
Áno, skúsený	72	27	1
Áno, bol svedkom	53	45	2
Nie	28	67	5
<b>Poznáte niekoho, kto berie úplatky</b>			
Áno	44	54	2
Nie	28	67	5

### 3. Prijateľnosť korupcie

Väčšina respondentov v celej Európskej únii považuje korupčné praktiky, ako je uprednostňovanie, poskytovanie darov alebo poskytovanie peňazí orgánom verejnej správy alebo verejným službám, za neprijateľné. Prijateľnosť týchto postupov sa však od roku 2025 zvýšila.

V tejto časti sa uvádza analýza rozsahu, v akom respondenti v celej Európskej únii považujú za prijateľné zapájať sa do korupčných praktík, ako je poskytovanie peňazí, darov alebo vykonávanie výhod, keď chcú niečo od verejnej správy alebo verejnej služby.

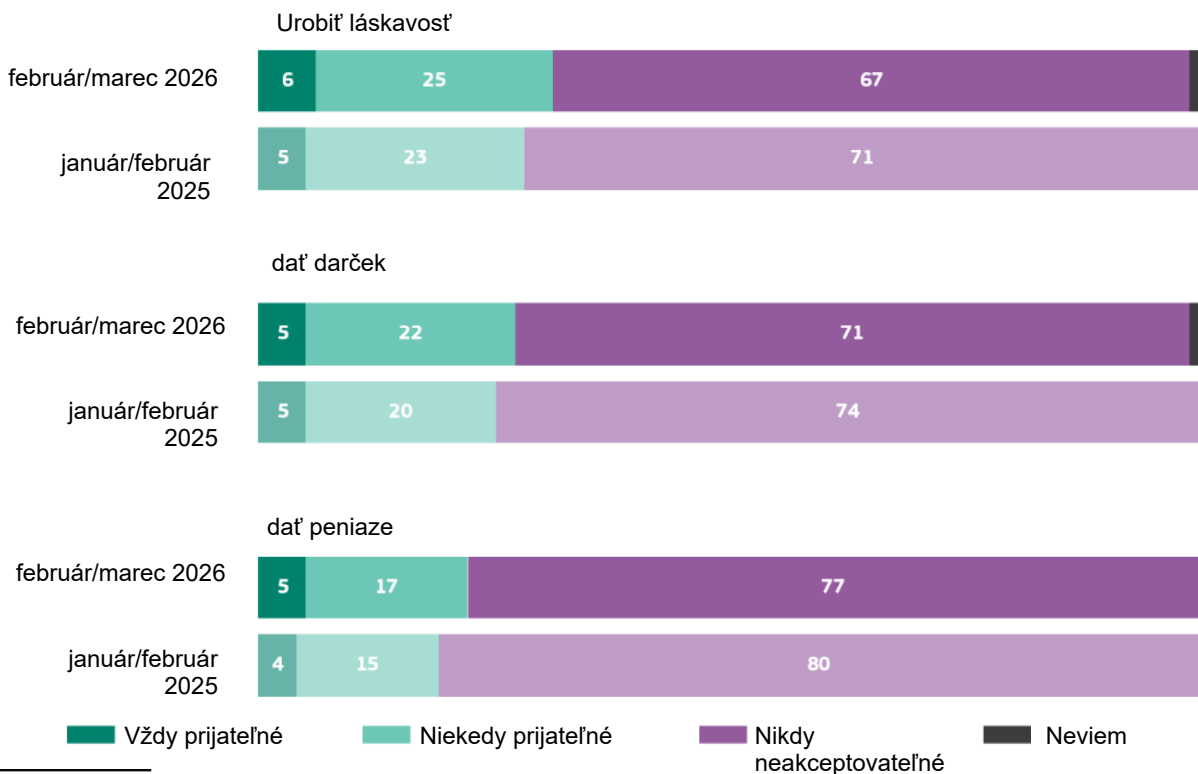
Pokiaľ ide o láskavosť<sup>21</sup> pri prijímaní niečoho od verejnej správy alebo verejnej služby, približne dve tretiny Európanov (67 %, – 4 percentuálne body) považujú túto prax za nikdy prijateľnú, zatiaľ čo 31 % (+ 3 percentuálne body) ju považuje za prijateľnú. Z nich 25 % (+2 percentuálne body) tvrdí, že je to niekedy prijateľné, a 6 % (+1 percentuálny bod) sa domnieva, že je to vždy prijateľné.

Pokiaľ ide o prijateľnosť poskytovania darov verejnej správe alebo verejnej službe, približne sedem z desiatich respondentov (71 %, – 3 percentuálne body) tvrdí, že tento postup nie je nikdy prijateľný. Naopak 27 % (+ 2 percentuálne body) ju považuje za prijateľnú vrátane 22 % (+2 percentuálne body), ktorí tvrdia, že je niekedy prijateľná, a 5 % (bez zmeny), ktorí si myslia, že je vždy prijateľná.

Pokiaľ ide o poskytovanie finančných prostriedkov na získanie niečoho od verejnej správy alebo verejnej služby, viac ako tri štvrtiny respondentov (77 %, – 3 percentuálne body) považujú túto prax za nikdy prijateľnú. Zároveň to považuje za prijateľné 22 % (+ 3 percentuálne body) vrátane 17 % (+2 percentuálne body), ktorí tvrdia, že je to niekedy prijateľné, a 5 % (+1 percentuálny bod), ktorí sa domnievajú, že je to vždy prijateľné.

Po poklese v rokoch 2025 až 2026, pokiaľ ide o podiel, pri ktorom sa tieto postupy považujú za nikdy neprijateľné, sa v prípade troch postupov zvýšila akceptácia vykonania láskavosti, poskytnutia daru alebo poskytnutia peňazí na získanie niečoho od verejnej správy alebo verejnej služby. Výsledky týchto troch postupov sa analyzujú na úrovni jednotlivých krajín.

Otázka č. 1: Všeobecnejšie povedané, ak by ste chceli niečo získať od verejnej správy alebo verejnej služby, do akej miery je podľa vás prijateľné vykonať niektorú z týchto činností? (EÚ27) (%)



21 Otázka č. 1: Všeobecnejšie povedané, ak by ste chceli niečo získať od verejnej správy alebo verejnej služby, do akej miery si myslíte, že je prijateľné urobiť niektorú z týchto činností? 1. Dať peniaze 2. Darovať darček 3. Urobiť láskavosť

Osobitný prieskum Eurobarometra č. 573  
Postoje občanov ku korupcii v EÚ v roku 2026

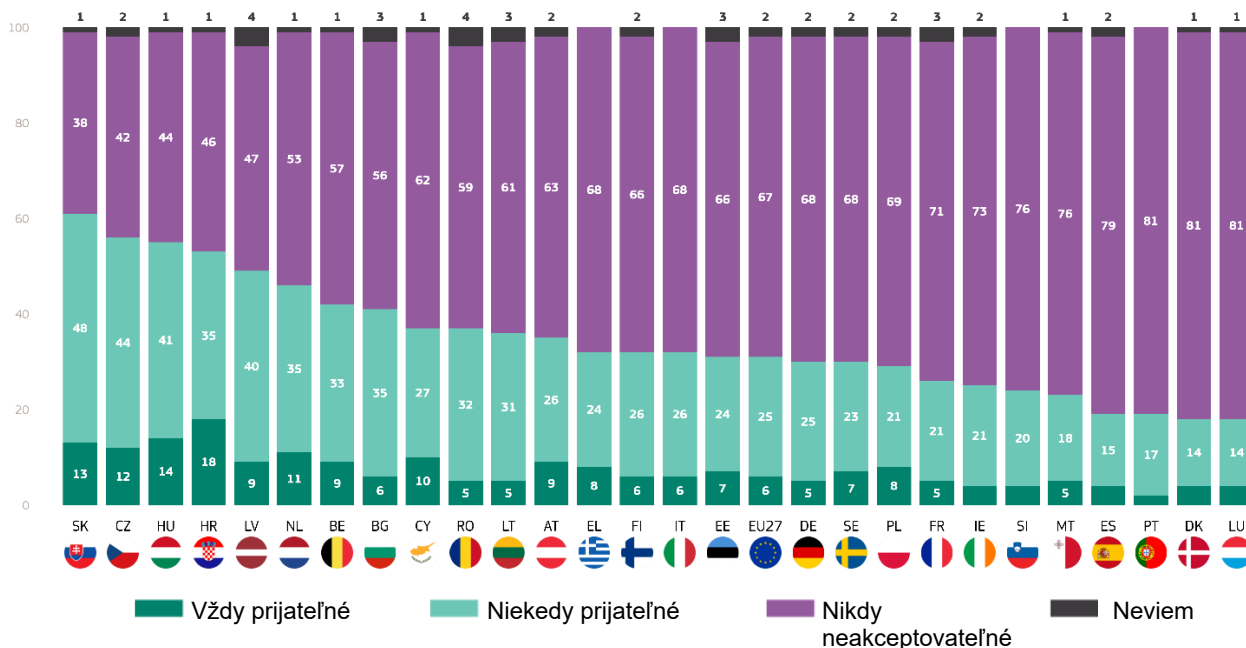
**Urobiť láskavosť**

Viac ako polovica respondentov na Slovensku (61 %), v Česku (56 %), Maďarsku (55 %) a Chorvátsku (53 %) sa domnieva, že je prijateľné urobiť láskavosť a získať niečo od verejnej správy alebo verejnej služby.

V Chorvátsku (18 %), Maďarsku (14 %), na Slovensku (13 %), v Česku (12 %) a Holandsku (11 %) sa viac ako jeden z desiatich respondentov domnieva, že láskavosť je vždy prijateľná.

V siedmich členských štátoch je teraz menej pravdepodobné,

Otázka č. 13: Všeobecnejšie povedané, ak by ste chceli niečo získať od verejnej správy alebo verejnej služby, do akej miery je podľa vás prijateľné vykonať niektorú z týchto činností? urobiť láskavosť (%)



Vo všetkých ostatných členských štátoch s výnimkou Lotyšska menšina respondentov považuje toto správanie za prijateľné. Najnižšie úrovne prijateľnosti sú zaznamenané v Luxembursku a Dánsku (obe 18 %), Portugalsku a Španielsku

že respondenti si budú myslieť, že láskavosť je vždy prijateľná, než tomu bolo v roku 2025. Najväčší pokles bol zaznamenaný v Luxembursku (18 %, -7 percentuálneho bodu) a na Slovensku (61 %, -6 percentuálneho bodu).

QC1.3: Všeobecnejšie povedané, ak by ste chceli niečo získať od verejnej správy alebo verejnej služby, do akej miery je podľa vás prijateľné vykonať niektorú z týchto činností? urobiť láskavosť (%)

		EU27	LU	SK	HU	SI	DK	EL	BG	CZ	AT	EE	IT	RO	HR	DE	ES	FI	PL	SE	IE	CY	FR	MT	LT	LV	NL	PT	BE
Vždy prijateľné	február/marec 2026	6	4	13	14	4	4	8	6	12	9	7	6	5	18	5	4	6	8	7	4	10	5	5	5	9	11	2	9
	Δ január/február 2025	▲1	▼1	▼1	▼4	▼3	▼1	▲2	▲2	▲2	=	▲1	▲1	▼2	▲5	▲1	=	▲2	▲3	▲1	▲1	▲5	▲2	▲3	▼1	▲2	▲1	▲1	=
Niekedy prijateľné	február/marec 2026	25	14	48	41	20	14	24	35	44	26	24	26	32	35	25	15	26	21	23	21	27	21	18	31	40	35	17	33
	Δ január/február 2025	▲2	▼6	▼5	▼1	=	▼2	▼5	▼2	▼1	=	▲1	=	▲1	▼2	▲3	▲3	▲3	▲1	▲3	▲5	▲2	▲2	▲3	▲7	▲6	▲7	▲7	▲9
Nikdy neakceptovateľné	február/marec 2026	67	81	38	44	76	81	68	56	42	63	66	68	59	46	68	79	66	69	68	73	62	71	76	61	47	53	81	57
	Δ január/február 2025	▼4	▲6	▲6	▲5	▲4	▲3	▲3	=	=	▼1	▼1	▼1	▼2	▼3	▼4	▼4	▼4	▼4	▼4	▼5	▼6	▼6	▼6	▼7	▼8	▼8	▼8	▼9
Neviem	február/marec 2026	2	1	1	1	0	1	0	3	2	2	3	0	4	1	2	2	2	2	2	2	1	3	1	3	4	1	0	1
	Δ január/február 2025	▲1	▲1	=	=	▼1	=	=	=	▼1	▲1	▼1	=	▲3	=	=	▲1	▼1	=	=	▼1	▼1	▲2	=	▲1	=	=	=	=

(obe 19 %).

Osobitný prieskum Eurobarometra č. 573  
Postoje občanov ku korupcii v EÚ v roku 2026

Okrem toho sa respondenti v ôsmich krajinách menej domnievajú, že niekedy je prijateľné urobiť láskavosť výmenou za službu verejnej správy alebo verejnej služby. K najvýraznejšiemu nárastu došlo v Holandsku (35 %, +7 percentuálnych bodov), Litve (31 %, +7 percentuálnych bodov) a Portugalsku (17 %, +7 percentuálnych bodov).

## Darovať darček

V troch členských štátoch si najmenej polovica respondentov myslí, že je prijateľné poskytnúť dar na získanie niečoho od verejnej správy alebo verejnej služby: Česko a Lotyšsko (obe 55 %) a Chorvátsko (50 %).

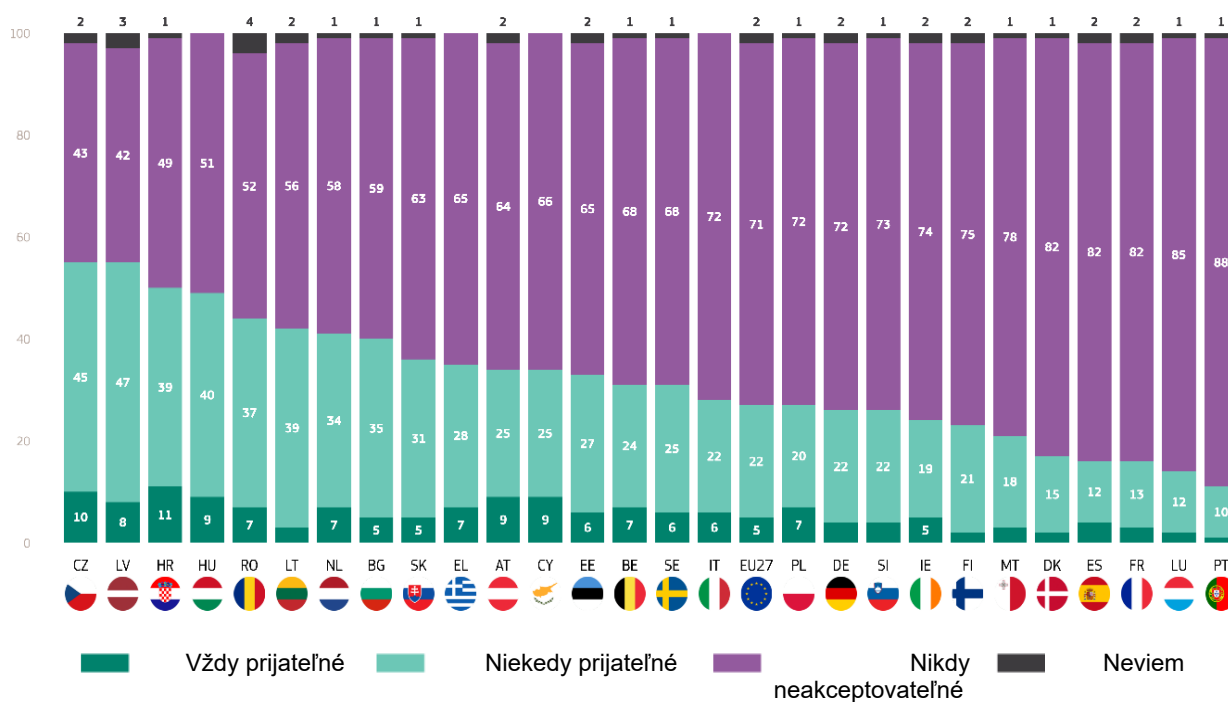
Pokiaľ ide konkrétne o respondentov, ktorí tvrdia, že toto správanie je vždy prijateľné, najvyšší podiel je zaznamenaný v Chorvátsku (11 %), Česku (10 %), za ktorým nasleduje Maďarsko, Rakúsko a Cyprus (všetky na úrovni 9 %).

Naopak, respondenti s najväčšou pravdepodobnosťou považujú toto správanie za nikdy neprijateľné v Portugalsku (88 %), Luxembursku (85 %), vo Francúzsku a v Španielsku (obe krajiny majú 82 %).

V porovnaní s rokom 2025 sa úroveň akceptácie daru na získanie niečoho od verejnej správy alebo verejnej služby znížila v siedmich členských štátoch. Najvyšší pokles bol zaznamenaný v Maďarsku (49 %, -7 percentuálneho bodu), na Slovensku (36 %, -6 percentuálneho bodu) a v Grécku (35 %, -6 percentuálneho bodu).

Zároveň viac respondentov tvrdí, že darovanie nie je nikdy prijateľné, pričom v deviatich členských štátoch to uvádza zvýšený počet občanov. Najväčší nárast bol zaznamenaný v Maďarsku (51 %, + 8 percentuálnych bodov), za ktorým nasledovalo Grécko (65 %, + 6 percentuálnych bodov) a Slovensko (63 %, + 6 percentuálnych bodov). Najväčší pokles bol zaznamenaný v Holandsku (58 %, -11 percentuálnych bodov).

QC1.2: Všeobecnejšie povedané, ak by ste chceli niečo získať od verejnej správy alebo verejnej služby, do akej miery je podľa vás prijateľné vykonať niektorú z týchto činností? darovať (%)



QC1.2: Všeobecnejšie povedané, ak by ste chceli niečo získať od verejnej správy alebo verejnej služby, do akej miery je podľa vás prijateľné vykonať niektorú z týchto činností? darovať (v %)

		EU27	HU	EL	SK	LU	SI	AT	HR	CZ	EE	IT	PL	DK	PT	BG	DE	ES	FI	IE	MT	RO	SE	BE	FR	LV	LT	CY	NL
Vždy prijateľné	február/marec 2026	5	9	7	5	2	4	9	11	10	6	6	7	2	1	5	4	4	2	5	3	7	6	7	3	8	3	9	7
	Δ január/február 2025	=	▼1	▼1	▼1	▲1	▼2	▼3	▲1	▲1	=	▲1	▲2	=	=	▲2	=	▲1	▼1	▲2	=	=	▲1	=	▲1	=	▼1	▲4	=
Niekedy prijateľné	február/marec 2026	22	40	28	31	12	22	25	39	45	27	22	20	15	10	35	22	12	21	19	18	37	25	24	13	47	39	25	34
	Δ január/február 2025	▲2	▼6	▼5	▼5	▼5	▼2	=	▼3	▼1	=	=	▼2	▲1	▲1	▲2	▲2	▲1	▲4	▲1	▲3	▲1	▲3	▲6	▲4	▲6	▲8	▲6	▲11
Nikdy neakceptovateľné	február/marec 2026	71	51	65	63	85	73	64	49	43	65	72	72	82	88	59	72	82	75	74	78	52	68	68	82	42	56	66	58
	Δ január/február 2025	▼3	▲8	▲6	▲6	▲4	▲4	▲2	▲2	▲1	▲1	=	=	▼1	▼2	▼3	▼3	▼3	▼3	▼3	▼3	▼4	▼4	▼6	▼6	▼6	▼8	▼9	▼11
Neviem	február/marec 2026	2	0	0	1	1	1	2	1	2	2	0	1	1	1	1	2	2	2	2	1	4	1	1	2	3	2	0	1
	Δ január/február 2025	▲1	▼1	=	=	=	=	▲1	=	▼1	▼1	▼1	=	=	▲1	▼1	▲1	▲1	=	=	=	▲3	=	=	▲1	=	▲1	▼1	=

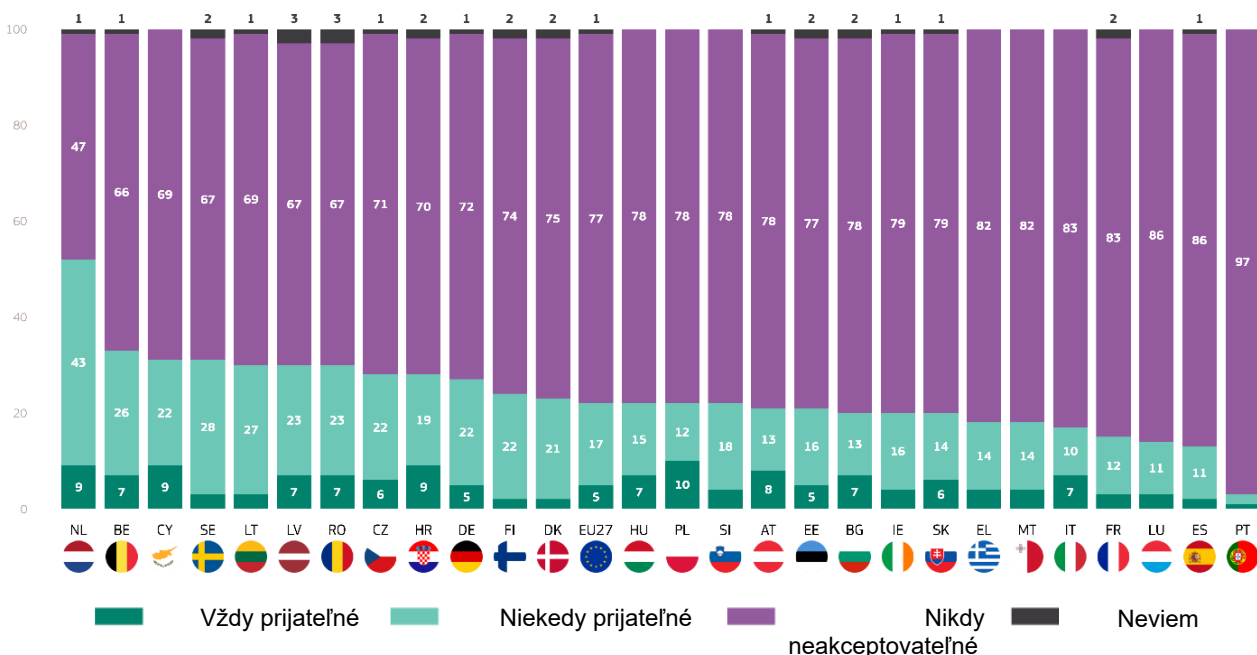
## Dávať peniaze

V siedmich členských štátoch najmenej traja z desiatich respondentov považujú za prijateľné poskytnúť peniaze, ak chcú niečo od verejnej správy alebo verejnej služby, najmä v Holandsku (52 %), Belgicku (33 %), na Cypre a vo Švédsku

štátoch. Najväčší pokles bol zaznamenaný v Dánsku (23 %, -9 percentuálnych bodov) a Maďarsku (22 %, -7 percentuálnych bodov).

Vo väčšine krajín viac respondentov v súčasnosti považuje túto prax za prijateľnú, najmä na Cypre, kde sa akceptácia

QC1.1: Všeobecnejšie povedané, ak by ste chceli niečo získať od verejnej správy alebo verejnej služby, do akej miery je podľa vás prijateľné vykonať niektorú z týchto činností? - Poskytnúť peniaze (%)



(obe 31 %).

Najvyššie podiely tých, ktorí vnímajú poskytovanie peňazí ako vždy prijateľné, sú zaznamenané v Poľsku (10 %), za ktorým nasleduje Chorvátsko, Cyprus a Holandsko (všetky na úrovni 9 %).

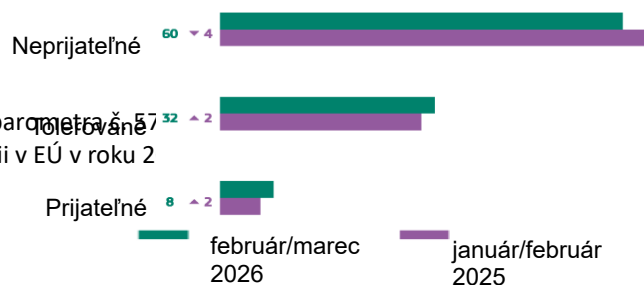
Naopak, menej ako jeden z desiatich respondentov považuje toto správanie za prijateľné v Portugalsku (3 %), zatiaľ čo približne jeden z desiatich tak robí v Španielsku (13 %) a Luxembursku (14 %).

V porovnaní s rokom 2025 menej respondentov považuje poskytnutie peňazí na získanie niečoho od verejnej správy alebo verejnej služby za prijateľné v ôsmich členských

zvyšila o 13 percentuálnych bodov (31 %).

QC1.1: Hovoriť všeobecnejšie, ak by ste chceli niečo získať od verejnej správy alebo verejnej služby, do akej miery si myslíte, že je prijateľné urobiť niektorú z týchto činností? - Poskytnúť peniaze (%)

		EU27	DK	HU	EL	SK	CZ	AT	SI	RO	LU	PT	BG	IT	DE	EE	FI	ES	LV	PL	HR	IE	NL	SE	BE	MT	FR	LT	CY
Vždy prijateľné	február/marec 2026	5	2	7	4	6	6	8	4	7	3	1	7	7	5	5	2	2	7	10	9	4	9	3	7	4	3	3	9
	Δ január/február 2025	▲1	▼1	▲1	▼2	▲3	▲1	▼3	▼3	▲1	▲1	▲1	▲5	▲2	▲1	▲1	▼1	▼1	▲2	▲4	▲3	▲1	▲2	▼1	=	▲3	▲2	▲1	▲5
Niekedy prijateľné	február/marec 2026	17	21	15	14	14	22	13	18	23	11	2	13	10	22	16	22	11	23	12	19	16	43	28	14	12	27	22	
	Δ január/február 2025	▲2	▼8	▼8	▼4	▼7	▼5	▼1	▲2	▼3	=	=	▼3	=	▲2	▲2	▲5	▲5	▲3	=	▲1	▲5	▲3	▲6	▲6	▲3	▲4	▲6	▲8
Nikdy neakceptovateľné	február/marec 2026	77	75	78	82	79	71	78	78	67	86	97	78	83	72	77	74	86	67	78	70	79	47	67	66	82	83	69	69
	Δ január/február 2025	▼3	▲8	▲8	▲6	▲6	▲5	▲4	▲2	=	▼1	▼1	▼2	▼2	▼3	▼3	▼3	▼4	▼4	▼4	▼5	▼5	▼5	▼5	▼6	▼6	▼7	▼7	▼12
Neviem	február/marec 2026	1	2	0	0	1	1	1	0	3	0	0	2	0	1	2	2	1	3	0	2	1	1	2	1	0	2	1	0
	Δ január/február 2025	=	▲1	▼1	=	▼2	▼1	=	▼1	▲2	=	=	=	=	=	=	▼1	=	▼1	=	▲1	▼1	=	=	=	=	▲1	=	▼1



Osobitný prieskum Eurobarometra  
Postoje občanov ku korupcii v EÚ v roku 2026

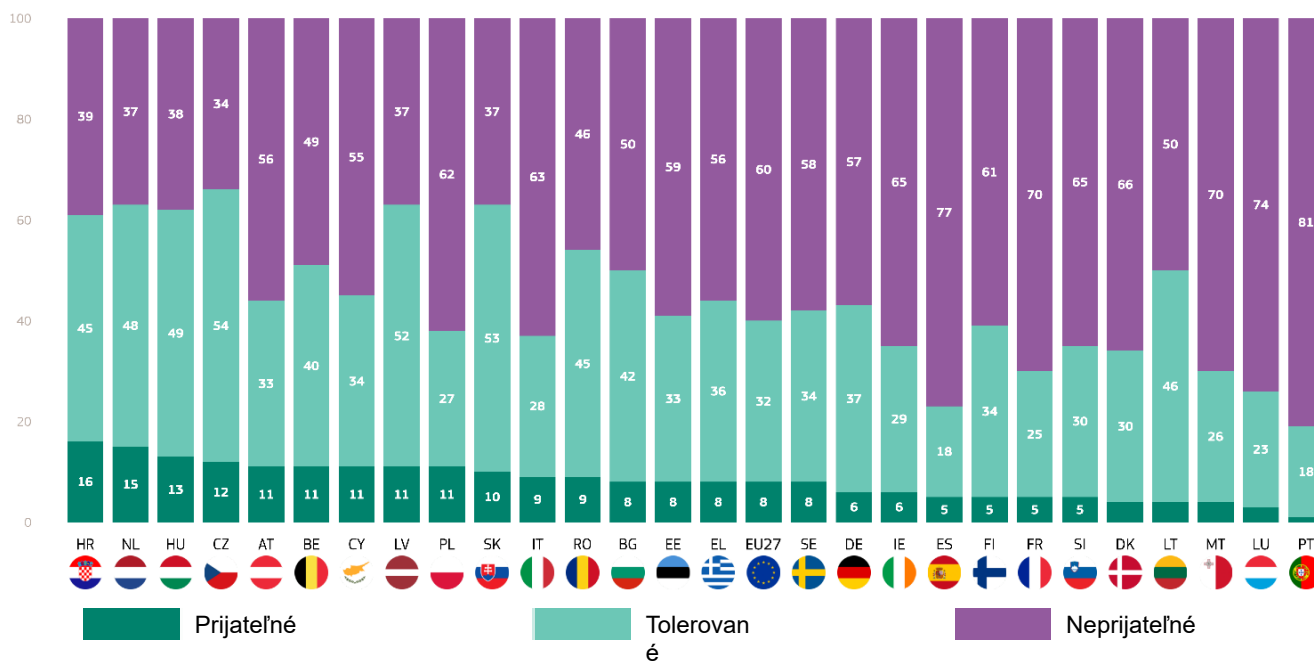
### Celková prijateľnosť

Na základe odpovedí na tri vyššie uvedené otázky sa vypočíta „index tolerancie voči korupcii“, v ktorom sa respondenti kategorizujú podľa toho,<sup>22</sup> či považujú korupciu za „prijateľnú“, „tolerovanú“ alebo „neprijateľnú“.

V členských štátoch šesť z desiatich respondentov (60 %, – 4 percentuálne body) považuje korupciu za neprijateľnú. V 19 členských štátoch sa aspoň polovica respondentov stotožňuje s týmto názorom. Najvyšší podiel bol zaznamenaný v Portugalsku (81 %), Španielsku (77 %) a Luxembursku (74 %). Naopak, najnižší podiel respondentov, ktorí považujú korupciu za neprijateľnú, zaznamenalo Česko (34 %), za ním nasleduje Holandsko, Lotyšsko a Slovensko (všetci na úrovni 37 %).

V celej Európskej únii menej ako jeden z desiatich respondentov (8 %, +2 percentuálne body) považuje korupciu za prijateľnú, zatiaľ čo takmer jedna tretina (32 %, +2 percentuálne body) tvrdí, že je tolerovaná. Na úrovni krajín sa najvyšší podiel respondentov, ktorí považujú korupciu za „prijateľnú“, meria v Chorvátsku (16 %), Holandsku (15 %) a Maďarsku (13 %).

QC1.T: Index tolerancie korupcie (%)



22 Index sa vypočíta na základe odpovedí na otázky C.1,2 a 3. Body sa pridelujú v závislosti od odpovedí na tieto tri otázky: „nikdy prijateľné“ (0 bodov), „niekedy prijateľné“ (1 bod) a „vždy prijateľné“ (2 body). Respondenti, ktorí získali celkovo 0 bodov, sa v indexe klasifikujú ako „neprijateľní“, zatiaľ čo tí, ktorí získali 1 až 3 body, sa klasifikujú ako „tolerovaní“ a tí, ktorí získali 4 až 6 bodov, sa klasifikujú ako „prijateľní“.

Osobitný prieskum Eurobarometra č. 573  
Postoje občanov ku korupcii v EÚ v roku 2026

Podiel respondentov, ktorí považujú korupciu za neprijateľnú, sa v porovnaní s rokom 2025 znížil v 20 členských štátoch. Najväčší pokles bol zaznamenaný na Cypre (55 %, -11 percentuálnych bodov) a v Belgicku (49 %, -10 percentuálnych bodov). Dánsko naopak zaznamenalo výrazný nárast, pričom 66 % v súčasnosti považuje korupciu za neprijateľnú (+9 percentuálnych bodov).

Viacere krajiny tiež vykazujú výrazné zmeny v počte respondentov, ktorí považujú korupciu za prijateľnú. Najväčší nárast bol zaznamenaný na Cypre (11 %, + 6 percentuálnych bodov).

Pokiaľ ide o toleranciu voči korupcii, najväčší nárast od roku 2025 bol zaznamenaný v Belgicku (40 %, + 9 percentuálnych bodov) a Litve (46 %, + 9 percentuálnych bodov), zatiaľ čo najväčší pokles bol zaznamenaný v Dánsku (30 %, - 9 percentuálnych bodov).

QC 1T: Index tolerancie korupcie (%)

		EU27	DK	SK	HU	LU	SI	AT	EL	EE	IT	RO	SE	BG	CZ	HR	PL	ES	MT	DE	FI	FR	LT	LV	NL	PT	IE	BE	CY
Prijateľné	február/marec 2026	8	4	10	13	3	5	11	8	8	9	9	8	8	12	16	11	5	4	6	5	5	4	11	15	1	6	11	11
	Δ január/február 2025	▲2	=	▼1	▼2	▼1	▼3	▼2	▼1	▲2	▲2	▼2	▲2	▲4	▲1	▲3	▲3	▲2	▲2	▲1	=	▲3	▼2	▲2	▲4	=	▲3	▲1	▲6
Tolerované	február/marec 2026	32	30	53	49	23	30	33	36	33	28	45	34	42	54	45	27	18	26	37	34	25	46	52	48	18	29	40	34
	Δ január/február 2025	▲2	▼9	▼4	▼2	▼3	▼1	=	▼1	▼1	=	▲4	=	▼1	▲2	=	▲2	▲2	▲4	▲6	▲3	▲9	▲5	▲3	▲7	▲5	▲9	▲5	
Neprijateľné	február/marec 2026	60	66	37	38	74	65	56	56	59	63	46	58	50	34	39	62	77	70	57	61	70	50	37	37	81	65	49	55
	Δ január/február 2025	▼4	▲9	▲5	▲4	▲4	▲4	▲2	▲2	▼1	▼2	▼2	▼2	▼3	▼3	▼3	▼3	▼4	▼4	▼5	▼6	▼6	▼7	▼7	▼7	▼7	▼8	▼10	▼11
	február/marec 2026																												
	Δ január/február 2025																												

Osobitný prieskum Eurobarometra č. 573  
Postoje občanov ku korupcii v EÚ v roku 2026

Zo sociálno--demografickej analýzy indexu tolerancie korupcie vyplýva:

- Muži (58 %) a ženy (62 %) vykazujú podobnú úroveň, pokiaľ ide o to, či považujú korupciu za neprijateľnú.
- Starší respondenti s väčšou pravdepodobnosťou považujú korupciu za neprijateľnú. Platí to najmä pre osoby vo veku 55 rokov a viac (65 %) v porovnaní s 52 % respondentov vo veku 15 – 24 rokov.
- Respondenti, ktorí ukončili vzdelávanie vo veku 15 rokov alebo menej, s najväčšou pravdepodobnosťou považujú korupciu za neprijateľnú (71 %) v porovnaní s 59 % tých, ktorí ukončili vzdelávanie vo veku 20 rokov alebo viac, a 54 % tých, ktorí stále študujú.
- Spomedzi sociálno-ekonomických skupín je najpravdepodobnejšie, že korupciu budú považovať za neprijateľnú respondenti na dôchodku (66 %), osoby v domácnosti (64 %), ako aj manuálni pracovníci a nezamestnaní respondenti (v oboch prípadoch 60 %) v porovnaní so študentmi (53 %).
- Respondenti, ktorí takmer nikdy alebo nikdy nemali ťažkosti s platením účtov, s najväčšou pravdepodobnosťou považujú korupciu za neprijateľnú (63 %), za nimi nasledujú tí, ktorí sa s takýmito ťažkosťami stretávajú z času na čas (53 %), a tí, ktorí im čelia väčšinu času (57 %).
- Štyria z desiatich respondentov, ktorí zažili korupciu, a 38 % tých, ktorí ju videli, považujú korupciu za neprijateľnú v porovnaní so 61 % tých, ktorí korupciu nezažili ani neboli svedkami.

QC1T Index tolerancie korupcie (% – EÚ)

	Prijateľné	Tolerované	Neprijateľné
EÚ27	8	32	60
<b>Pohlavie</b>			
Človek	9	33	58
Žena	7	31	62
<b>Vek</b>			
15-24	14	34	52
25-39	8	34	58
40-54	8	33	59
>=55	5	30	65
<b>Vzdelávanie (koniec)</b>			
15<=	5	24	71
16-19	8	33	59
>=20	7	34	59
Stále študuje	12	34	54
<b>Sociálno-profesijná kategória</b>			
Samostatne zárobkovo činné osoby	8	35	57
Manažéri	6	35	59
Ostatné biele goliere	9	35	56
Manuálni pracovníci	8	32	60
Osoby v domácnosti	7	29	64
Nezamestnaní	7	33	60
dôchodca	4	30	66
Študenti	14	33	53
<b>Ťažkosti s platením účtov</b>			
Väčšinu času	11	32	57
Z času na čas	10	37	53
Takmer nikdy/Nikdy	6	31	63
<b>Skúsená alebo svedecká korupcia</b>			
Áno, skúsený	15	45	40
Áno, bol svedkom	17	45	38
Nie	7	32	61
<b>Poznáte niekoho, kto berie úplatky</b>			
Áno	12	41	47
Nie	7	31	62

## 4. Ako rozšírená je korupcia v rôznych oblastiach spoločnosti

Viac ako polovica Európanov sa domnieva, že korupcia je medzi politickými stranami rozšírená.

Respondenti dostali otázku, či si myslia, že poskytovanie a prijímanie úplatkov a zneužívanie moci na osobný prospech je v niektorých odvetviach a inštitúciách v ich krajine rozšírené.<sup>23</sup>

Viac ako polovica Európanov (53 %, +2 percentuálne body) sa domnieva, že korupcia je rozšírená medzi politickými stranami, zatiaľ čo takmer polovica (49 %, +3 percentuálne body) považuje toto správanie za rozšírené medzi politikmi na vnútroštátnej, regionálnej alebo miestnej úrovni. Približne štyria z desiatich respondentov si myslia, že poskytovanie a prijímanie úplatkov a zneužívanie moci sú rozšírené medzi úradníkmi, ktorí zadávajú verejné zákazky (39 %, +1

percentuálny bod), a 36 % zdieľa tento názor na úradníkov vydávajúcich stavebné povolenia (nezmenené). Približne traja z desiatich zastávajú tento názor v prípade súkromných spoločností (31 %, nezmenené).

Viac ako štvrtina respondentov uviedla, že poskytovanie a prijímanie úplatkov a zneužívanie moci je rozšírené medzi úradníkmi vydávajúcimi obchodné povolenia (28 %, +1 percentuálny bod) a inšpektormi v oblasti zdravia, bezpečnosti a inými (28 %, nezmenené). O niečo viac ako štvrtina takisto tvrdí, že je to tak v systéme zdravotnej starostlivosti (26 %, +1 percentuálny bod), zatiaľ čo 24 % zdieľa tento názor v prípade polície a colných orgánov (+2 percentuálne body).

Približne jeden z piatich respondentov si myslí, že korupcia je rozšírená v bankách a finančných inštitúciách (22 %, +2 percentuálne body). O niečo menej sa spomínajú súdy a daňové orgány (obe 18 %, +1 percentuálny bod), zatiaľ čo 15

QC4: Myslíte si, že v (NAŠEJ KRAJINE) je poskytovanie a prijímanie úplatkov a zneužívanie moci na osobný prospech rozšírené medzi niektorým z týchto subjektov? (EÚ27) (%)



23 QC4. Myslíte si, že v (NAŠEJ KRAJINE) je poskytovanie a prijímanie úplatkov a zneužívanie moci na osobný prospech rozšírené medzi niektorým z týchto subjektov? (možné viacnásobné odpovede)

% to hovorí o orgánoch sociálneho zabezpečenia a sociálnej

Osobitný prieskum Eurobarometra č. 573  
Postoje občanov ku korupcii v EÚ v roku 2026

starostlivosti (+2 percentuálne body) a prokuratúre (bez zmeny). Sektor vzdelávania uvádza 13 % respondentov (+1 percentuálny bod).

Osobitný prieskum Eurobarometra č. 573  
Postoje občanov ku korupcii v EÚ v roku 2026

Z vnútroštátnej analýzy vyplýva, že v 15 členských štátoch: Bulharsko (52 %) je jedinou krajinou, v ktorej je polícia a colná správa na prvom mieste. Tento sektor uvádza aj viac ako polovica respondentov v Grécku (58 %) a na Cypre (53

QC4: Myslíte si, že v (NAŠEJ KRAJINE) je poskytovanie a prijímanie úplatkov a zneužívanie moci na osobný prospech rozšírené medzi niektorým z týchto subjektov? (%)

	EU27	BE	BG	CZ	DK	DE	EE	IE	EL	ES	FR	HR	IT	CY	LV	LT	LU	HU	MT	NL	AT	PL	PT	RO	SI	SK	FI	SE
Politické strany	53	47	45	48	35	47	39	48	78	75	64	46	52	69	44	66	49	53	65	43	51	29	67	41	62	48	39	37
Politici na národnej, regionálnej alebo miestnej úrovni	49	45	44	45	34	45	38	40	80	67	56	45	50	54	35	58	46	50	61	41	51	27	60	38	64	50	48	53
Úradníci, ktorí zadávajú verejné zákazky	39	37	50	47	15	32	28	35	75	39	39	43	51	55	46	46	27	45	59	38	34	25	42	29	53	31	32	42
Úradníci vydávajúci stavebné povolenia	36	34	44	31	23	33	26	38	72	45	32	40	50	58	43	48	35	30	67	45	31	14	37	29	48	26	21	32
Súkromné spoločnosti	31	32	17	23	40	35	17	30	42	31	36	20	31	38	20	27	44	22	37	41	28	12	44	16	38	26	33	56
Úradníci vydávajúci obchodné povolenia	28	22	40	18	6	25	20	32	72	36	20	39	41	55	30	33	16	26	52	33	24	14	29	26	39	16	15	26
Inšpektori (zdravie a bezpečnosť, stavebníctvo, práca, kvalita potravín, hygienická kontrola a udeľovanie licencií)	28	27	37	21	25	25	19	20	70	27	25	37	39	46	34	45	19	26	45	30	20	12	40	27	46	34	12	24
Systém zdravotnej starostlivosti	26	15	44	36	6	16	15	15	91	18	15	36	37	58	39	67	13	29	34	15	25	34	37	40	46	50	5	9
Polícia, colná správa	24	32	52	15	8	11	11	23	58	30	26	33	25	53	33	35	15	21	39	27	12	19	37	33	36	40	5	10
Banky a finančné inštitúcie	22	23	13	6	16	18	11	26	44	32	24	16	28	38	10	16	29	15	27	27	22	6	43	21	34	15	5	22
Daňové orgány	18	19	34	11	5	9	8	15	60	24	16	27	23	36	19	20	12	16	35	16	10	8	38	26	34	23	2	5
Súdy (tribunály)	18	18	45	22	3	7	12	15	47	25	13	36	23	41	19	40	12	16	38	11	9	12	29	32	41	43	3	8
Orgány sociálneho zabezpečenia a sociálnej starostlivosti	15	12	19	8	10	10	12	11	55	17	10	24	23	27	13	24	10	9	43	12	13	6	35	18	26	19	3	14
Prokuratúra	15	10	41	16	3	6	8	14	36	23	22	25	13	30	14	31	9	13	34	15	8	7	25	21	33	26	2	7
Odvetvie vzdelávania	13	8	18	12	3	7	9	11	35	12	9	14	21	26	14	21	8	9	31	8	15	9	24	21	23	26	4	14
Žiadne (SPONTANEOUS)	4	7	1	4	23	6	7	6	0	2	2	2	3	0	2	2	5	3	3	4	11	6	1	6	2	2	17	12
Neviem	8	5	8	10	6	9	24	14	1	5	9	8	4	10	12	4	13	7	8	2	11	16	10	10	5	6	10	3

1. najčastejšie spomínaná položka
2. najčastejšie spomínaná položka
3. najčastejšie spomínaná položka

zneužívaním moci na osobný prospech. Najvyšší podiel bol zaznamenaný v Grécku (78 %), Španielsku (75 %) a na Cypre (69 %). Naopak, tento názor je najmenej rozšírený v Poľsku (29 %), Dánsku (35 %) a Švédsku (37 %).

Politici na národnej, regionálnej alebo miestnej úrovni sú najčastejšie uvádzanou skupinou v Slovinsku (64 %), na Slovensku (50 %) a vo Fínsku (48 %) a spolu s politickými stranami v Rakúsku (51 %) sú na prvom mieste.

Úradníci, ktorí zadávajú verejné zákazky, sa umiestnili na prvom mieste v Lotyšsku (46 %). Okrem toho aspoň polovica respondentov uvádza túto skupinu v šiestich členských štátoch, najmä v Grécku (75 %).

Úradníci vydávajúci stavebné povolenia sú na prvom mieste len na Malte (67 %) a v Holandsku (45 %).

Vo Švédsku (56 %) a Dánsku (4 %) sú najčastejšie uvádzaným sektorom súkromné spoločnosti.

Systém zdravotnej starostlivosti je na prvom mieste v štyroch členských štátoch, konkrétne v Grécku (91 %), Litve (67 %), na Slovensku (50 %) a v Poľsku (3 %). Naopak, menej ako jeden z desiatich respondentov vo Fínsku (5 %) a Švédsku (9 %) sa domnieva, že korupcia je v systéme zdravotnej starostlivosti rozšírená.

%)

Žiadna zo zostávajúcich ôsmich inštitúcií nemá v žiadnom členskom štáte prvé miesto. Medzi významné údaje týkajúce sa týchto inštitúcií patria:

- V Grécku sa 72 % respondentov domnieva, že korupcia je rozšírená medzi úradníkmi vydávajúcimi obchodné povolenia.
- V jedenástich krajinách najmenej jedna tretina respondentov uviedla, že medzi inšpektormi je rozšírená korupcia, najmä v Grécku (70 %).
- V desiatich krajinách najmenej jeden zo štyroch respondentov tvrdí, že korupcia je rozšírená v bankách a finančných inštitúciách. Táto hodnota je najvyššia v Grécku (44 %).
- Respondenti najčastejšie uvádzajú súdy v Grécku (47 %), Bulharsku (45 %) a na Slovensku (43 %).

Najviac sa uvádzajú daňové orgány v Grécku (60 %) a najmenej vo Fínsku (2 %).

- Prokuratúru spomína menej ako polovica respondentov vo všetkých 27 členských štátoch, od 41 % v Bulharsku po 2 % vo Fínsku.

Osobitný prieskum Eurobarometra č. 573  
Postoje občanov ku korupcii v EÚ v roku 2026

- Orgány sociálneho zabezpečenia a sociálnej starostlivosti uvádza menej ako jeden z piatich respondentov v 19 krajinách. Viac ako polovica (55%) poskytuje túto odpoveď v Grécku.

Odpovede vo všetkých členských štátoch sa líšia, pokiaľ ide o zmienku o sektore vzdelávania, pričom ich podiel sa pohybuje od 35 % v Grécku do 3 % v Dánsku.

V porovnaní s rokom 2025 sa podiel respondentov, ktorí tvrdia, že poskytovanie a prijímanie úplatkov a zneužívanie moci na osobný prospech sú medzi politickými stranami rozšírené, zvýšil v 20 členských štátoch, zatiaľ čo v šiestich sa znížil. Najväčší nárast bol zaznamenaný v Litve (66 %, +17 percentuálnych bodov), zatiaľ čo najväčší pokles bol zaznamenaný v Chorvátsku (46 %, -6 percentuálnych bodov).

Počet respondentov, ktorí považujú korupciu za rozšírenú medzi politikmi na vnútroštátnej, regionálnej alebo miestnej úrovni, sa zvýšil v 21 členských štátoch a klesol v piatich členských štátoch. Najvyšší nárast bol zaznamenaný na Cypre (54 %, +13 percentuálnych bodov), zatiaľ čo najväčší pokles bol opäť zaznamenaný v Chorvátsku (45 %, -8 percentuálnych bodov).

V 16 členských štátoch si respondenti v súčasnosti častejšie myslia, že korupcia medzi úradníkmi, ktorí zadávajú verejné zákazky, je rozšírená ako v roku 2025, najmä v Grécku (75 %, + 8 percentuálnych bodov). Naopak, pokles bol zaznamenaný v desiatich členských štátoch, najmä v Chorvátsku (43 %, - 8 percentuálnych bodov).

Pokiaľ ide o úradníkov vydávajúcich stavebné povolenia, vnímanie rozšírenej korupcie sa zvýšilo v 14 členských štátoch, zatiaľ čo pokles bol zaznamenaný v desiatich. Najväčší nárast bol zaznamenaný v Španielsku (45 %, + 11 percentuálnych bodov), zatiaľ čo najväčší pokles bol zaznamenaný v Portugalsku (37 %, - 14 percentuálnych bodov).

V prípade súkromných spoločností sa podiel respondentov, ktorí sa domnievajú, že korupcia je rozšírená, zvýšil v 12 členských štátoch, zatiaľ čo v 11 sa znížil. Najväčší nárast bol zaznamenaný v Grécku (42 %, + 8 percentuálnych bodov) a Slovinsku (38 %, + 8 percentuálnych bodov), zatiaľ čo najväčší pokles bol zaznamenaný v Maďarsku (22 %, - 11 percentuálnych bodov).

V porovnaní s rokom 2025 je pravdepodobnejšie, že inšpektori (zdravie a bezpečnosť, stavebníctvo, práca, kvalita potravín, sanitárna kontrola a udeľovanie licencií) budú uvedení v 13 členských štátoch, najmä v Slovinsku (46 %, + 11 percentuálnych bodov). Tento podiel sa znížil v deviatich členských štátoch, pričom najväčší pokles bol zaznamenaný v Maďarsku (26 %, -7 percentuálneho bodu).

Pokiaľ ide o úradníkov vydávajúcich obchodné povolenia, vnímanie rozšírenej korupcie sa zvýšilo v 18 členských štátoch a kleslo v ôsmich. Najväčší nárast bol zaznamenaný v Grécku (72 %, +11 percentuálnych bodov), zatiaľ čo najväčší pokles bol zaznamenaný v Maďarsku (26 %, -8 percentuálnych bodov).

V 16 členských štátoch teraz respondenti vnímajú korupciu ako rozšírenú v systéme zdravotnej starostlivosti s väčšou pravdepodobnosťou ako v roku 2025, najmä v Slovinsku (46

%, + 6 percentuálnych bodov). V desiatich členských štátoch v súčasnosti zastáva tento názor menej respondentov, pričom najväčší pokles zaznamenalo Maďarsko (29 %, - 11 percentuálnych bodov).

Podiel respondentov, ktorí tvrdia, že korupcia je rozšírená medzi políciou a colnými orgánmi, sa zvýšil v 14 členských štátoch, najmä v Slovinsku (36 %, +9 percentuálnych bodov). Tento podiel sa znížil v 11 členských štátoch, pričom najväčší nárast bol zaznamenaný v Chorvátsku (33 %, -10 percentuálnych bodov).

V prípade bánk a finančných inštitúcií sa vnímanie rozšírenej korupcie zvýšilo v 15 členských štátoch a v ôsmich sa znížilo. Najväčší nárast bol zaznamenaný v Grécku (44 %, +12 percentuálnych bodov), zatiaľ čo najväčší pokles bol zaznamenaný v Chorvátsku (16 %, -6 percentuálnych bodov).

Vnímanie rozšírenej korupcie na súdoch sa zvýšilo v 15 krajinách, najmä v Litve (40 %, +9 percentuálnych bodov), zatiaľ čo pokles bol zaznamenaný v deviatich členských štátoch. K najväčšiemu poklesu došlo v Chorvátsku, Portugalsku a Rakúsku s poklesom o štyri percentuálne body, resp. o 36 %, 29 % a 9 %.

Pokiaľ ide o daňové orgány, podiel respondentov, ktorí sa domnievajú, že korupcia je rozšírená, sa zvýšil v 17 krajinách, najmä v Slovinsku (34 %, + 11 percentuálnych bodov). Naopak, poklesol v deviatich krajinách, pričom najväčší pokles bol o osem percentuálnych bodov na 16 % v Maďarsku.

Pokiaľ ide o prokuratúru, nárast bol zaznamenaný v 15 krajinách, najmä v Slovinsku (33 %, +9 percentuálnych bodov), a poklesol v desiatich krajinách, najmä v Chorvátsku (25 %, -5 percentuálnych bodov).

Podiel, v ktorom sa uvádzajú orgány sociálneho zabezpečenia a sociálnej starostlivosti, sa zvýšil v 18 členských štátoch, zatiaľ čo v šiestich sa znížil. K najväčšiemu nárastu došlo v Grécku (55 %, + 7 percentuálnych bodov), k najväčšiemu poklesu došlo v Maďarsku (9 %, - 6 percentuálnych bodov).

Napokon, pokiaľ ide o sektor vzdelávania, vnímanie rozšírenej korupcie sa zvýšilo v 16 krajinách a kleslo v ôsmich. Najväčší nárast bol zaznamenaný v Slovinsku (23 %, +8 percentuálnych bodov), zatiaľ čo najväčší pokles bol zaznamenaný v Chorvátsku (14 %, -8 percentuálnych bodov).

Osobitný prieskum Eurobarometra č. 573  
 Postoje občanov ku korupcii v EÚ v roku 2026

QC4: Myslíte si, že v (NAŠEJ KRAJINE) je poskytovanie a prijímanie úplatkov a zneužívanie moci na osobný prospech rozšírené medzi niektorým z týchto subjektov? (Viacnásobné ODPOVEDE MOŽNÉ) (%)

		EU27	BE	BG	CZ	DK	DE	EE	IE	EL	ES	FR	HR	IT	CY	LV	LT	LU	HU	MT	NL	AT	PL	PT	RO	SI	SK	FI	SE	
Politické strany	február/marec 2025	53	47	45	48	35	47	39	48	78	75	64	46	52	69	44	66	49	53	65	43	51	29	67	41	62	48	39	37	
		▲2	▲4	▲7	▲3	▲4	▲3	▲2	▲7	▲9	▼4	▼1	▼6	▲1	▲2	▼2	▲17	▼4	▼2	▲5	=	▲3	▲1	▲3	▲4	▲5	▲6	▲9	▲8	
Politici na národnej, regionálnej alebo miestnej úrovni	Δjan/feb 2025	49	45	44	45	34	45	38	40	80	67	56	45	50	54	35	58	46	50	61	41	51	27	60	38	64	50	48	53	
	február/marec 2025	▲3	▲4	▲6	=	▲5	▲9	▲1	▲4	▲10	▲1	▲4	▼8	▲2	▲13	▼2	▲12	▲5	▼3	▲5	▼4	▲3	▲2	▼3	▲1	▲5	▲5	▲9	▲10	
Úradníci, ktorí zadávajú verejné zákazky	2025	39	37	50	47	15	32	28	35	75	39	39	43	51	55	46	46	27	45	59	38	34	25	42	29	53	31	32	42	
		▲1	▲6	▲7	▼2	▼1	▲4	=	▲3	▲8	▲6	▼2	▼8	▼6	▲11	▼1	▲5	▼7	▼1	▲9	▼5	▲3	▲3	▼4	▲2	▲2	▲3	▲7	▲2	
Úradníci vydávajúci stavebné povolenia	Δjan/feb 2025	36	34	44	31	23	33	26	38	72	45	32	40	50	58	43	48	35	30	67	45	31	14	37	29	48	26	21	32	
	február/marec 2025	=	▼2	▲10	=	▼2	▲5	▼2	▲5	▲8	▲11	=	▼7	▼5	▲10	▼2	▲7	▲1	▼7	▲9	▼5	▼1	▼3	▼14	▲1	▲7	▲2	▲2	=	
Súkromné spoločnosti	2025	31	32	17	23	40	35	17	30	42	31	36	20	31	38	20	27	44	22	37	41	28	12	44	16	38	26	33	56	
		=	▲7	▲3	=	▼1	▼2	▼2	▲5	▲8	=	▼1	▼2	▲3	▲6	▼3	▲4	▲1	▼11	▲2	▼3	▼1	▼1	▼1	=	▲8	=	▲7	▲5	
Úradníci vydávajúci obchodné povolenia	Δjan/feb 2025	28	22	40	18	6	25	20	32	72	36	20	39	41	55	30	33	16	26	52	33	24	14	29	26	39	16	15	26	
	február/marec 2025	▲1	▲3	▲5	▲2	▼2	▲1	▲1	▲4	▲11	▲6	=	▼4	▼3	▲10	▼2	▲6	▼1	▼8	▲5	▼1	▲1	▲3	▼6	▲2	▲8	▲2	▲5	▲1	
Inšpektori (zdravie a bezpečnosť, práca, kvalita potravín, hygienická kontrola a udeľovanie licencií)	február/marec 2025	28	27	37	21	25	25	19	20	70	27	25	37	39	46	34	45	19	26	45	30	20	12	40	27	46	34	12	24	
		=	▲2	▲1	=	=	=	▼1	▲3	▲5	▲6	▲2	▼6	=	▲8	▲1	▲3	▲1	▼7	▲4	▼1	▼5	▼4	▼5	▼1	▲11	▼1	▲2	=	
Systém zdravotnej starostlivosti	február/marec 2025	26	15	44	36	6	16	15	15	91	18	15	36	37	58	39	67	13	29	34	15	25	34	37	40	46	50	5	9	
		▲1	▲5	▲2	=	▲1	▲2	▼2	▼1	▲2	▲4	▼1	▼10	▲1	▲2	▲2	▲5	▲2	▼11	▲4	▼4	▲1	▼2	▼6	▼4	▲6	▼5	▲1	▲1	
Polícia, colná správa	február/marec 2025	24	32	52	15	8	11	11	23	58	30	26	33	25	53	33	35	15	21	39	27	12	19	37	33	36	40	5	10	
		▲2	▲6	▲2	▼4	▲1	▲3	=	▲3	▲3	▲6	=	▼10	▲2	▲2	▼3	▲6	▼3	▼2	▼2	▼4	▲2	▼7	▼2	▲9	▼2	▲1	▲3		
Banky a finančné inštitúcie	február/marec 2025	22	23	13	6	16	18	11	26	44	32	24	16	28	38	10	16	29	15	27	27	22	6	43	21	34	15	5	22	
		▲2	▲6	▲4	▼1	▼3	=	=	▲1	▲12	▲5	▲3	▼6	▲3	▲1	▼3	▲4	▲4	▼4	▲1	▲3	▼1	▼1	▼4	▲6	▲9	=	▲2	=	
Daňové orgány	Δjan/feb 2025	18	19	34	11	5	9	8	15	60	24	16	27	23	36	19	20	12	16	35	16	10	8	38	26	34	23	2	5	
	február/marec 2025	▲1	▲1	▲6	▲1	▼1	▲1	▲1	▲4	▲1	▲5	▲2	▼5	=	▲1	▼3	▲4	▲1	▼8	▲2	▼2	▼2	▼1	▼4	▲4	▲11	▼3	▲1	▲2	
Súdy (tribunály)	február/marec 2025	18	18	45	22	3	7	12	15	47	25	13	36	23	41	19	40	12	16	38	11	9	12	29	32	41	43	3	8	
		▲1	▲4	▲4	▼2	=	=	▲2	=	▲6	▲1	▼2	▼4	▲1	▼1	▼3	▲9	▲4	▼3	▲3	▼1	▼4	▲1	▼4	▲3	▲8	▲2	▲2	▲2	
Orgány sociálneho zabezpečenia a sociálnej starostlivosti	február/marec 2025	15	12	19	8	10	10	12	11	55	17	10	24	23	27	13	24	10	9	43	12	13	6	35	18	26	19	3	14	
		▲2	▲5	▲1	=	▲2	▲2	▲1	=	▲7	▲4	▲2	▼3	=	▲2	▼2	▲5	▲1	▼6	▲5	▼4	▼4	▲1	▼3	▲3	▲7	▲2	▲1	▲5	
Prokuratúra	Δjan/feb 2025	15	10	41	16	3	6	8	14	36	23	22	25	13	30	14	31	9	13	34	15	8	7	25	21	33	26	2	7	
	február/marec 2025	=	▼1	▲5	▲1	=	▲1	▲2	▲3	▲6	▲2	▲2	▼5	▼1	▲6	▼4	▲4	▲2	▼4	▲3	▼1	▼4	▼4	▼4	▲4	▲5	▲9	▼3	=	▲2
Odvetvie vzdelávania	február/marec 2025	13	8	18	12	3	7	9	11	35	12	9	14	21	26	14	21	8	9	31	8	15	9	24	21	23	26	4	14	
		▲1	▲4	▲3	▲2	▼1	=	=	▲1	▲5	▲1	▲3	▼8	▼3	▲4	▼3	▲5	▲1	▼3	▲7	▼1	▲1	▲2	▼4	▼1	▲8	=	▲2	▲3	
Žiadne (SPONTANEOUS)	Δjan/feb 2025	4	7	1	4	23	6	7	6	0	2	2	2	3	0	2	2	5	3	3	4	11	6	1	6	2	2	17	12	
	február/marec 2025	=	▼2	▼1	▲1	▲1	=	▲1	▼2	=	▲1	=	=	▲1	▼2	▲1	=	▲2	▼1	▲1	▼1	▲1	=	=	▲2	▲1	=	▼4	▼4	
Neviem	február/marec 2025	8	5	8	10	6	9	24	14	1	5	9	8	4	10	12	4	13	7	8	2	11	16	10	10	5	6	10	3	
		▼2	▼4	▼1	▼2	=	▼4	=	▼5	=	▼1	▼3	▲3	▼3	▼4	▼5	▼6	▼1	▼2	▼4	▼1	▼1	▲1	▼1	▲1	▼4	▼6	▼5	▼1	

V socio--demografickej analýze sa poukazuje na celý rad rozdielov, pokiaľ ide o vnímanie toho, ako rozšírená je korupcia v rôznych oblastiach spoločnosti:

- Čím dlhšie respondenti zotrávajú vo vzdelávaní, tým je menej pravdepodobné, že si budú myslieť, že korupcia je rozšírená medzi politikmi (57 % tých, ktorí ukončili štúdium pred dosiahnutím veku 16 rokov v porovnaní so 495 % tých, ktorí ukončili štúdium vo veku 20 rokov alebo viac), v politických stranách (60 % tých, ktorí ukončili štúdium pred dosiahnutím veku 16 rokov v porovnaní s 52 % tých, ktorí ukončili štúdium vo veku 20 rokov alebo viac) a medzi oficiálnymi držiteľmi obchodných povolení (42 % tých, ktorí ukončili štúdium pred dosiahnutím veku 16 rokov v porovnaní s 36 % tých, ktorí ukončili štúdium vo veku 20 rokov alebo viac).
- Nezamestnaní sú sociálno-profesijné skupiny s najvyšším podielom ľudí, ktorí sa domnievajú, že korupcia je rozšírená v každej inštitúcii, ale u úradníkov, ktorí udeľujú verejné súťaže a stavebné povolenia, kde prvá sociálno-profesijná skupina je samostatne zárobkovo činná.
- Respondenti, ktorí zažili korupciu, si stále častejšie myslia, že korupcia je rozšírená, než tí, ktorí korupciu nevideli ani ju nezažili. Rozdiel medzi týmito skupinami je najvýraznejší pre úradníkov, ktorí vydávajú obchodné povolenie (50 % oproti 28 %), ako aj pre systém zdravotnej starostlivosti (48 % oproti 25 %). Zároveň je stále pravdepodobnejšie, že tí, ktorí boli svedkami korupcie, si budú myslieť, že korupcia je rozšírená, než tí, ktorí ju nevideli. Najväčší rozdiel medzi týmito dvoma skupinami možno nájsť v systéme zdravotnej starostlivosti (40 % oproti 25 %).

Osobitný prieskum Eurobarometra č. 573  
Postoje občanov ku korupcii v EÚ v roku 2026

QC4 V (NAŠA KRAJINA), myslíte si, že poskytovanie a prijímanie úplatkov a zneužívanie moci na osobný zisk sú rozšírené medzi niektorým z nasledujúcich? (% – EÚ)										
	Politické strany	Politici na národnej, regionálnej alebo miestnej úrovni	Úradníci, ktorí zadávajú verejné zákazky	Úradníci vydávajúci stavebné povolenia	Súkromné spoločnosti	Inšpektori (zdravie a bezpečnosť, stavebníctvo, práca, kvalita potravín, hygienická kontrola a udeľovanie licencií)	Úradníci vydávajúci obchodné povolenia	Systém zdravotnej starostlivosti	Polícia, colná správa	Banky a finančné inštitúcie
EÚ27	53	49	39	36	31	28	28	26	24	22
<b>Pohlavie</b>										
Človek	54	51	41	38	33	29	30	26	24	23
Žena	52	48	36	35	29	27	27	26	23	22
<b>Vek</b>										
15-24	49	42	29	25	29	23	22	20	26	20
25-39	54	49	37	34	34	28	28	26	26	25
40-54	53	50	40	39	33	31	30	28	24	23
>=55	53	51	42	39	29	28	30	26	21	21
<b>Vzdelávanie (koniec)</b>										
15<=	60	57	41	42	28	32	33	28	26	27
16-19	52	49	39	37	29	29	29	28	23	20
>=20	52	49	39	36	35	27	27	23	23	23
Stále študuje	49	44	31	27	33	24	22	20	26	23
<b>Sociálno-profesijná kategória</b>										
Samostatne zárobkovo činné osoby	52	52	44	43	32	32	30	30	24	25
Manažéri	52	51	38	36	36	27	27	22	22	23
Ostatné biele goliere	51	45	39	37	32	29	30	30	24	22
Manuálni pracovníci	53	49	37	35	30	28	28	25	25	22
Osoby v domácnosti	53	50	41	36	23	30	31	27	25	24
Nezamestnaní	60	56	40	39	38	33	31	28	30	27
dôchodca	53	51	42	39	29	27	29	26	21	21
Študenti	51	44	30	26	32	25	23	20	26	22
<b>Ťažkosti s platením účtov</b>										
Väčšinu času	58	56	42	37	34	35	31	34	33	29
Z času na čas	56	50	39	39	31	32	32	32	28	26
Takmer nikdy/Nikdy	51	49	38	35	31	26	27	23	21	20
<b>Skúsená alebo svedecká korupcia</b>										
Áno, skúsený	70	61	59	55	45	47	50	48	42	37
Áno, bol svedkom	59	54	51	46	39	41	39	40	36	33
Nie	52	49	38	36	31	27	28	25	23	22
<b>Poznáte niekoho, kto berie úplatky</b>										
Áno	64	64	58	51	46	45	42	44	38	35
Nie	52	48	37	35	30	26	27	23	22	21

Z dôvodu zrozumiteľnosti sa zobrazujú len tie položky, ktoré vybralo aspoň 20 % respondentov na úrovni EÚ.

## 5. Miera korupcie za posledné tri roky

**Takmer polovica respondentov sa domnieva, že korupcia sa v ich krajine za posledné tri roky zvýšila.**

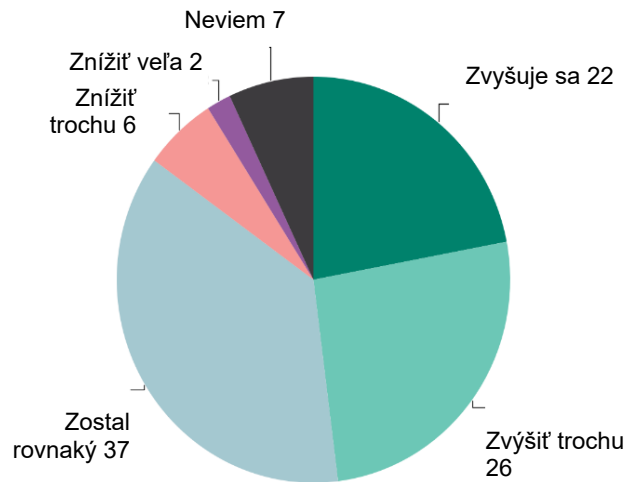
Respondenti dostali otázku, či si myslia, že úroveň korupcie v ich krajine sa za posledné tri roky zmenila.<sup>24</sup>

V celej EÚ takmer polovica respondentov (48 %, +4 percentuálne body) tvrdí, že úroveň korupcie sa v ich krajine za toto obdobie zvýšila, vrátane 22 %, ktorí sa domnievajú, že sa výrazne zvýšila, a 26 %, ktorí tvrdia, že sa mierne zvýšila.

Viac ako tretina respondentov (37 %, – 3 percentuálne body) sa domnieva, že úroveň korupcie zostala rovnaká. Menej ako jeden z desiatich respondentov (8 %, -1 percentuálny bod) sa domnieva, že korupcia sa znížila, vrátane 6 %, ktorí tvrdia, že sa mierne znížila, a 2 %, ktorí si myslia, že sa výrazne znížila.

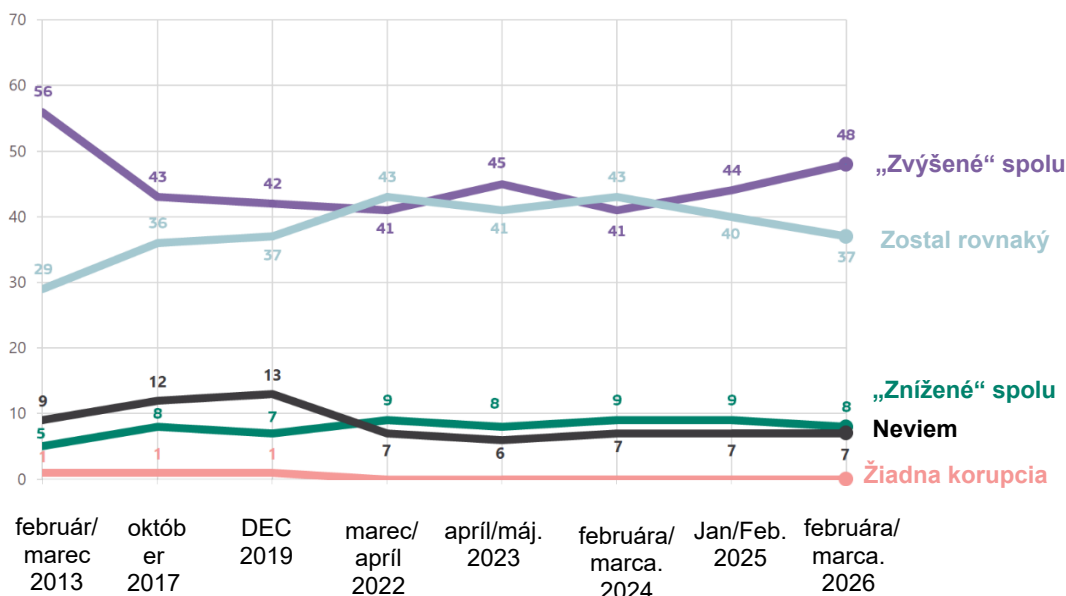
Pokiaľ ide o trendy v priebehu času, počet respondentov, ktorí tvrdia, že úroveň korupcie sa „znížila“, klesol v porovnaní s rokom 2025 len o jeden percentuálny bod. Naopak, viac respondentov tvrdí, že korupcia sa v roku 2025 zvýšila na 44 % a v roku 2026 na 48 %, čo je najvyššia úroveň zaznamenaná od roku 2013.

Otázka č. 3: Povedali by ste, že za posledné tri roky bola úroveň korupcie v (NAŠEJ KRAJINE)...? (EÚ27) (%)



Zvyšuje sa veľa ▲4  
Zvýšiť trochu =  
Zostal rovnaký ▼3  
Trošku sa zmenšil ▼1  
Znížená lat =  
V našej krajine nie je korupcia  
(SPONTANEOUS) =  
Neviem =  
▲▼(február/marec 2026 – január/február 2025)

QC3 V posledných troch rokoch by ste povedali, že úroveň korupcie v (NAŠEJ KRAJINE) má...? (% – EÚ)



24 Otázka č. 3: Povedali by ste, že za posledné tri roky mala úroveň korupcie v (NAŠEJ KRAJINE) ...?

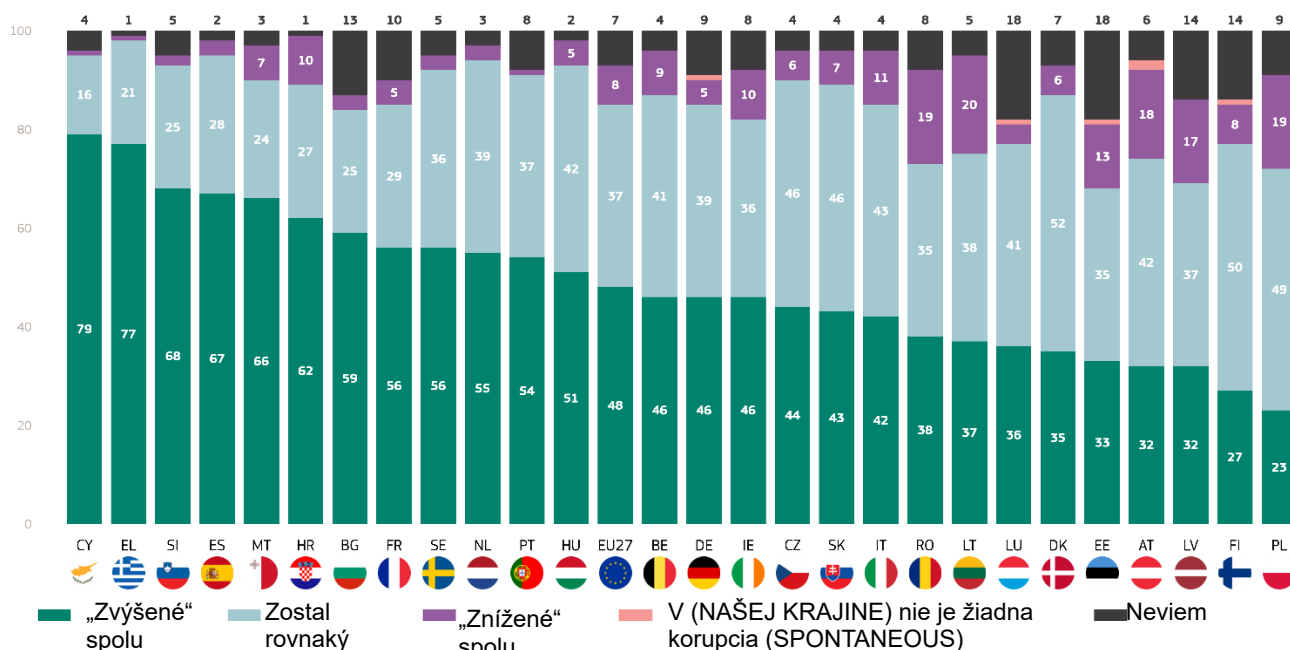
Osobitný prieskum Eurobarometra č. 573  
Postoje občanov ku korupcii v EÚ v roku 2026

V 12 členských štátoch viac ako polovica respondentov uviedla, že úroveň korupcie v ich krajine sa za posledné tri roky zvýšila. Tento názor je najrozšírenejší na Cypre (79 %), v Grécku (77 %) a Slovensku (68 %), za ktorými nasleduje Španielsko (67 %), Malta (66 %), Chorvátsko (62 %), Bulharsko (59 %), Francúzsko a Švédsko (obe 56 %), Holandsko (55 %) a Maďarsko (51 %).

zaznamenaný v Grécku (77 %, +20 percentuálnych bodov) a na Slovensku (43 %, +13 percentuálnych bodov).

Naopak, táto úroveň sa znížila v siedmich členských štátoch, najmä v Chorvátsku (62 %, -10 percentuálnych bodov).

Otázka č. 3: Povedali by ste, že za posledné tri roky bola úroveň korupcie v (NAŠEJ KRAJINE)...? (%)



V dvoch členských štátoch si aspoň polovica respondentov myslí, že úroveň korupcie zostala za posledné tri roky rovnaká: Dánsko (52 %) a Fínsko (50 %).

V Litve pätina respondentov (20 %) uvádza, že úroveň korupcie sa za posledné tri roky znížila.

V porovnaní s rokom 2025 si v 18 členských štátoch viac respondentov myslí, že úroveň korupcie v ich krajine sa zvýšila buď veľmi, alebo len málo. Najväčší nárast bol

Otázka č. 3: Povedali by ste, že za posledné tri roky bola úroveň korupcie v (NAŠEJ KRAJINE)...? (%)

	EU27	BE	BG	CZ	DK	DE	EE	IE	EL	ES	FR	HR	IT	CY	LV	LT	LU	HU	MT	NL	AT	PL	PT	RO	SI	SK	FI	SE
Zvyšuje sa veľa	22	19	34	20	7	15	12	22	57	45	27	33	17	60	12	11	8	27	41	18	9	7	18	20	39	20	3	16
Δ január/február 2025	+4	+5	+5	+5	=	+4	+2	+4	+22	+10	+5	+12	+2	+5	+3	+6	+4	+3	+1	=	+3	+4	+5	+2	+7	+10	=	+3
Zvýšiť trochu	26	27	25	24	28	31	21	24	20	22	29	29	25	19	20	26	28	24	25	37	23	16	36	18	29	23	24	40
Δ január/február 2025	=	+2	+2	+3	+1	+5	+1	+2	+3	+4	+2	+1	+1	+2	+7	+1	+5	+5	+1	+1	+1	+2	+2	+2	+2	+3	+3	+3
Zostal rovnaký	37	41	25	46	52	39	35	36	21	28	29	27	43	16	37	38	41	42	24	39	42	49	37	35	25	46	50	36
Δ január/február 2025	+3	+1	+2	+2	+1	+1	+7	+3	+13	+6	+6	+8	+2	+1	+1	+3	+3	+7	+3	+1	+1	+9	+11	+8	+4	+4	+8	=
Trošku sa zmenšil	6	7	3	5	6	5	9	8	1	3	4	7	7	1	15	18	3	4	5	3	15	16	1	14	1	6	7	3
Δ január/február 2025	+1	+1	+3	+2	+1	=	+1	+1	+5	+1	+2	+2	+4	+3	+3	+6	=	=	=	+5	=	+1	+4	+4	+5	+2	=	
Znížil veľa	2	2	0	1	0	0	4	2	0	0	1	3	4	0	2	2	1	1	2	0	3	3	0	5	1	1	1	0
Δ január/február 2025	=	+2	+3	+1	=	+1	=	+2	=	+1	=	=	+2	+1	+1	+2	=	+1	=	+1	=	+1	+2	+1	+1	=	=	
V (NAŠEJ KRAJINE) nie je žiadna korupcia (SPONTANEOUS)	0	0	0	0	0	1	1	0	0	0	0	0	0	0	0	0	1	0	0	0	2	0	0	0	0	0	1	0
Δ január/február 2025	=	+1	=	+1	=	+1	=	=	=	=	=	=	=	=	=	=	+1	=	+1	=	=	=	=	=	=	=	+1	
Neviem	7	4	13	4	7	9	18	8	1	2	10	1	4	4	14	5	18	2	3	3	6	9	8	8	5	4	14	5
Δ január/február 2025	=	+2	+1	+1	+3	+2	+1	+1	+2	+1	+2	=	+1	+1	=	+2	+5	+1	+5	+2	+3	+4	+2	+2	+2	+3	+2	=
február/marec 2026																												
Δ január/február 2025																												
február/marec 2026																												
Δ január/február 2025																												

Osobitný prieskum Eurobarometra č. 573  
Postoje občanov ku korupcii v EÚ v roku 2026

Socio--demografická analýza ilustruje nasledovné:

- Muži a ženy majú veľmi podobné vnímanie: takmer päť z desiatich žien (49 %) uviedlo, že miera korupcie v ich krajine sa zvýšila v porovnaní so 48 % mužov.
- Starší respondenti s o niečo väčšou pravdepodobnosťou uvádzajú, že korupcia sa za posledné tri roky zvýšila. Týka sa to 49 % respondentov vo veku 40 rokov a viac v porovnaní so 47 % respondentov vo veku 15 – 24 rokov.
- Viac ako tri štvrtiny respondentov, ktorí uviedli, že zažili korupciu (77 %), a šesť z desiatich tých, ktorí ju zažili (61 %), sa domnieva, že korupcia sa zvýšila v porovnaní so 47 % tých, ktorí korupciu nezažili ani neboli svedkami.
- Podobne respondenti, ktorí poznajú niekoho, kto prijíma úplatky, si častejšie myslia, že korupcia vzrástla (67 %) ako tí, ktorí ju neprijímajú (46 %).

QC3 V posledných troch rokoch by ste povedali, že úroveň korupcie v (NAŠEJ KRAJINE) má...?

	„Zvýšené“ spolu	Zostal rovnaký	„Znížené“ spolu	Neviem
EÚ27	48	37	8	7
<b>Pohlavie</b>				
Človek	48	39	7	6
Žena	49	36	7	8
<b>Vek</b>				
15-24	47	35	8	10
25-39	46	39	8	7
40-54	49	38	8	5
>=55	49	36	8	7
<b>Vzdelávanie (koniec)</b>				
<=15	54	32	5	8
16-19	49	36	9	6
>=20	47	40	8	5
Stále študuje	42	38	8	12
<b>Sociálno-profesijná kategória</b>				
Samostatne zárobkovo činné osoby	48	41	7	4
Manažéri	44	42	9	5
Ostatné biele goliere	46	40	8	6
Manuálni pracovníci	49	37	8	6
Osoby v domácnosti	55	29	9	6
Nezamestnaní	57	31	6	6
dôchodca	49	36	7	8
Študenti	47	35	8	10
<b>Ťažkosti s platením účtov</b>				
Väčšinu času	61	27	5	6
Z času na čas	50	36	8	6
Takmer nikdy/Nikdy	46	39	8	7
<b>Skúsená alebo svedecká korupcia</b>				
Áno, skúsený	77	18	3	2
Áno, bol svedkom	61	29	8	2
Nie	47	38	8	7
<b>Poznáte niekoho, kto berie úplatky</b>				
Áno	67	24	6	3
Nie	46	39	8	7

# II. Podrobný pohľad na korupciu

## 1. Korupcia vo verejných inštitúciách

**Väčšina respondentov súhlasí s tým, že príliš úzke väzby medzi podnikmi a politikou vedú ku korupcii, zatiaľ čo korupcia na vysokej úrovni nie je dostatočne sledovaná.**

Respondenti dostali otázku, či súhlasia alebo nesúhlasia so sériou vyhlásení o korupcii vo verejných inštitúciách svojej krajiny.<sup>25</sup> Obavy občanov EÚ týkajúce sa korupcie vo verejných inštitúciách sa od roku 2025 zvýšili vo všetkých vyhláseniach:

V celej EÚ takmer osem z desiatich respondentov (79 %, +2 percentuálne body) súhlasí s tým, že príliš úzke väzby medzi podnikmi a politikou vedú ku korupcii, zatiaľ čo 14 % (bez zmeny) nesúhlasí a 7 % tvrdí, že nevie (-2 percentuálne body).

Pokiaľ ide o vnútroštátne verejné inštitúcie, približne tri štvrtiny respondentov (76 %, +3 percentuálne body) súhlasia s tým, že existuje korupcia. Naproti tomu 17 % (-2 percentuálne body) nesúhlasí a 7 % odpovedalo „nevím“ (-1 percentuálne body).

Podobný model sa pozoruje v prípade miestnych alebo regionálnych verejných inštitúcií. Takmer tri štvrtiny respondentov (74 %, +4 percentuálne body) súhlasia s tým, že existuje korupcia. Naproti tomu 19 % (-3 percentuálne body) nesúhlasí a 7 % (-1 percentuálny bod) nevyjadruje svoj názor.

Okrem toho sedem z desiatich respondentov uvádza, že úplatkárstvo a využívanie spojení sú často najjednoduchším spôsobom, ako získať určité verejné služby (70 %, +4 percentuálne body). O niečo menej ako sedem z desiatich Európanov tvrdí, že prípady korupcie na vysokej úrovni v - sa v ich krajine dostatočne neriešia (69 %, +3 percentuálne body). Podobný podiel súhlasí s tým, že zvýhodňovanie a korupcia brzdia hospodársku súťaž v podnikoch (67 %, +2 percentuálne body).

Viac ako šesť z desiatich respondentov (63 %, +2 percentuálne body) súhlasí s tým, že korupcia je súčasťou

podnikateľskej kultúry v ich krajine, zatiaľ čo viac ako polovica (54 %, +3 percentuálne body) súhlasí s tým, že jediným spôsobom, ako uspieť v podnikaní, je mať politické väzby.

Vnímanie účinnosti boja proti korupcii zostáva na nízkej úrovni, keď sa ho pýtajú na vyhlásenia týkajúce sa boja proti korupcii<sup>26</sup>

Takmer polovica respondentov (47 %, nezmenené) nesúhlasí s tým, že opatrenia proti korupcii sa uplatňujú neustranne a bez postranných motívov, zatiaľ čo štyria z desiatich (40 %, +1 percentuálny bod) súhlasia.

Polovica respondentov (50 %, -2 percentuálne body) nesúhlasí s tým, že existuje dostatok úspešných trestných stíhaní, ktoré by ľudí odradili od účasti na korupčných praktikách v ich krajine, zatiaľ čo o niečo viac ako tretina (38 %, +2 percentuálne body) súhlasí.

Viac ako polovica respondentov (54 %, -2 percentuálne body) nesúhlasí s tým, že úsilie národnej vlády v boji proti korupcii je účinné, zatiaľ čo o niečo viac ako tretina (35 %, +3 percentuálne body) ho považuje za účinné.

Vnímanie je negatívne aj v súvislosti s politickými stranami: Približne jedna tretina respondentov (35 %, +2 percentuálne body) súhlasí s tým, že vo svojej krajine existuje dostatočná transparentnosť a dohľad nad financovaním politických strán, zatiaľ čo väčšina (55 %, -2 percentuálne body) nesúhlasí.

A napokon, traja z desiatich respondentov (30 %, bez zmeny) si myslia, že korupcia ovplyvňuje ich každodenný život. Naopak, jasná väčšina (65 %, +1 percentuálny bod) s týmto tvrdením nesúhlasí.

25 QC12a Uvedte, či súhlasíte alebo nesúhlasíte s každým z týchto bodov:

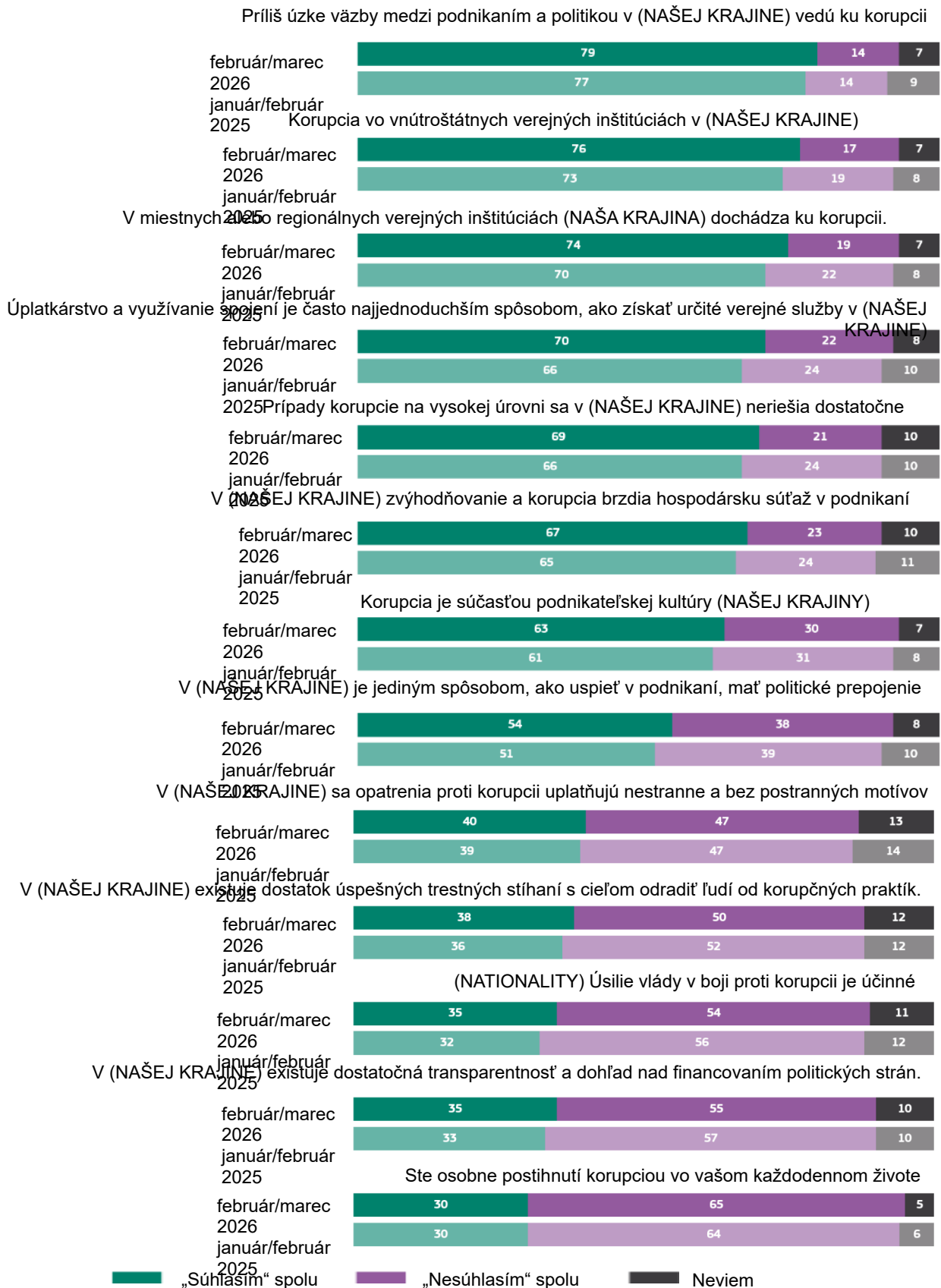
1. V miestnych alebo regionálnych verejných inštitúciách (NAŠA KRAJINA) dochádza ku korupcii.
2. Korupcia vo vnútroštátnych verejných inštitúciách (NAŠEJ KRAJINE)
3. Korupcia je súčasťou podnikateľskej kultúry (NAŠEJ KRAJINY)
6. Prípady korupcie na vysokej úrovni sa v (NAŠEJ KRAJINE) neriešia dostatočne
8. Príliš úzke väzby medzi podnikaním a politikou v (NAŠEJ KRAJINE) vedú ku korupcii
9. Úplatkárstvo a využívanie spojení je často najjednoduchším spôsobom, ako získať určité verejné služby v (NAŠEJ KRAJINE)
11. V (NAŠEJ KRAJINE) je jediným spôsobom, ako uspieť v podnikaní, mať politické väzby
12. V (NAŠEJ KRAJINE) zvýhodňovanie a korupcia brzdia hospodársku súťaž v podnikaní

26 QC12a Uvedte, či súhlasíte alebo nesúhlasíte s každým z týchto bodov:

5. V (NAŠEJ KRAJINE) existuje dostatok úspešných trestných stíhaní s cieľom odradiť ľudí od korupčných praktík.
7. (NATIONALITY) Úsilie vlády v boji proti korupcii je účinné
10. V (NAŠEJ KRAJINE) existuje dostatočná transparentnosť a dohľad nad financovaním politických strán.
13. V (NAŠEJ KRAJINE) sa opatrenia proti korupcii uplatňujú neustranne a bez postranných motívov

Osobitný prieskum Eurobarometra č. 573  
Postoje občanov ku korupcii v EÚ v roku 2026

Otázka 12a: Uvedte, či súhlasíte alebo nesúhlasíte s každým z týchto bodov: (EÚ27) (%)



Osobitný prieskum Eurobarometra č. 573  
Postoje občanov ku korupcii v EÚ v roku 2026

V členských štátoch viac ako tri štvrtiny respondentov (77 %, +3 percentuálne body) súhlasia s tým, že nominácie vysokých úradníkov verejnej správy na úrovni - sú<sup>27</sup> vo svojej krajine vysoko spolitizované, zatiaľ čo 15 % (-2 percentuálne body) nesúhlasí a 8 % (-1 percentuálny bod) tvrdí, že nevie.

Pokiaľ ide o prístup k verejným zdrojom, takmer dve tretiny respondentov (65 %, +1 percentuálny bod) súhlasia s tým, že úplatkárstvo alebo využívanie spojení sú bežným spôsobom, ako spoločnosti dostávajú verejné zákazky, vrátane 18 %, ktorí úplne súhlasia (bez zmeny). Naproti tomu 27 % nesúhlasí s týmto tvrdením (nezmenené), zatiaľ čo 8 % nevie (-1 percentuálny bod).

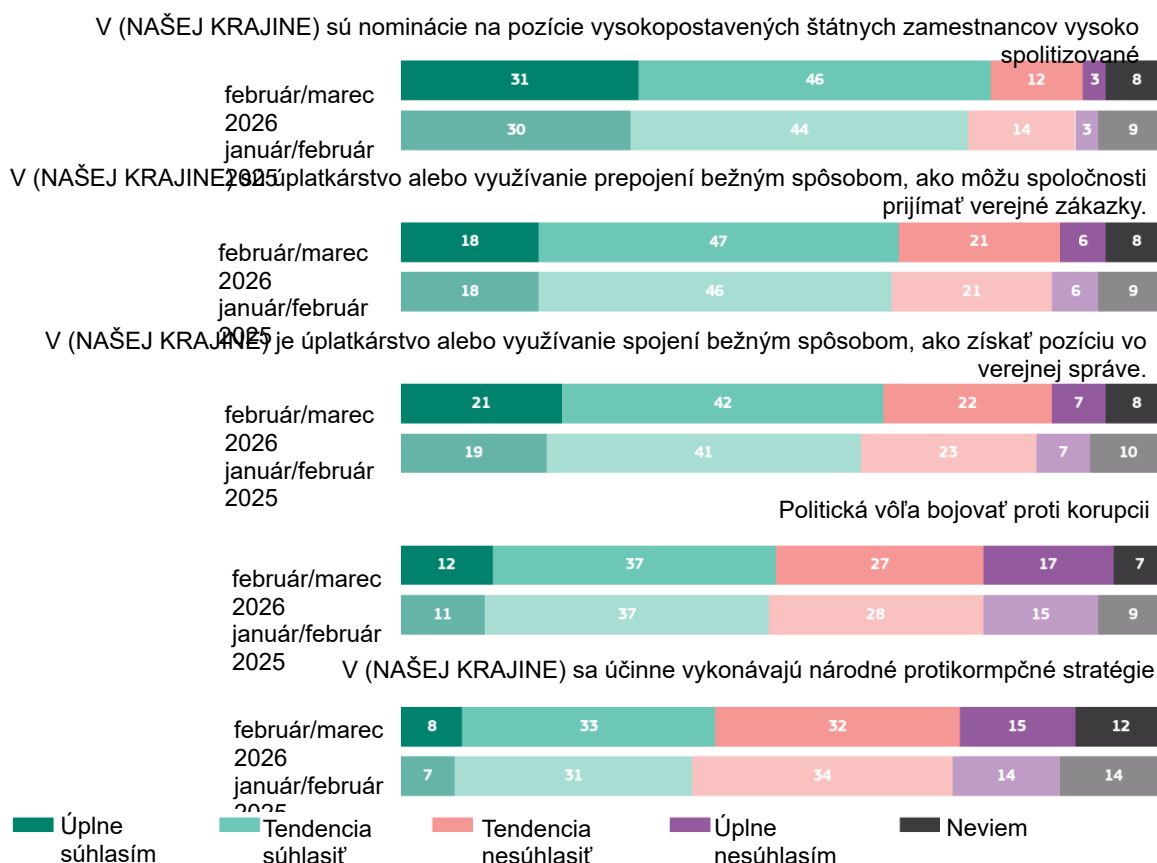
Podobný podiel respondentov, 63 % (+3 percentuálne body), súhlasí s tým, že úplatkárstvo alebo využívanie spojení sú bežným spôsobom, ako získať pozíciu vo verejnej správe,

vrátane 21 % (+2 percentuálne body), ktorí s tým úplne súhlasia. Naproti tomu 29 % nesúhlasí (-1 percentuálny bod), zatiaľ čo 8 % odpovedalo „nevím“ (-2 percentuálne body).

Okrem toho, pokiaľ ide o úsilie v boji proti korupcii, takmer polovica respondentov (49 %, +1 percentuálny bod) súhlasí s tým, že v ich krajine existuje politická vôľa bojovať proti korupcii. Naproti tomu 44 % nesúhlasí (-1 percentuálny bod), zatiaľ čo 7 % tvrdí, že nevie (-2 percentuálne body).

A napokon, približne štyria z desiatich respondentov (41 %, +3 percentuálne body) súhlasia s tým, že národné protikorupčné stratégie - sa v ich krajine účinne vykonávajú. Relatívna väčšina (47 %, -1 percentuálny bod) však s týmto tvrdením nesúhlasí, zatiaľ čo 12 % (-2 percentuálne body) nevie.

QC12b: Uveďte, či súhlasíte alebo nesúhlasíte s každým z týchto bodov: (EÚ27) (%)

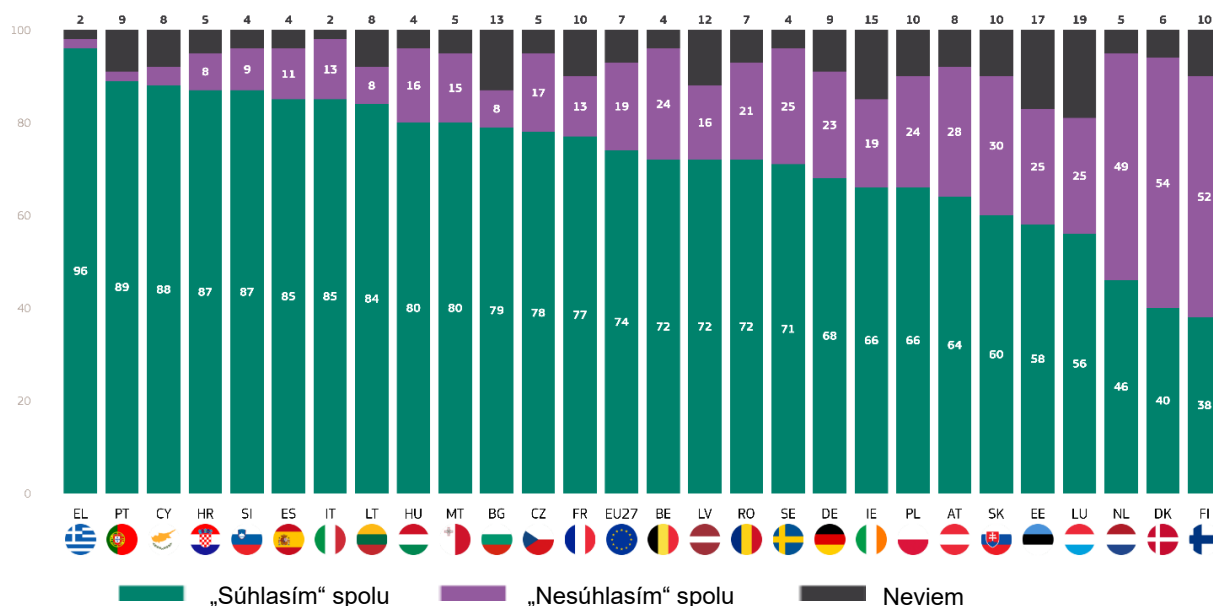


27 QC12b Uveďte, či súhlasíte alebo nesúhlasíte s každým z týchto bodov:  
 1. V (NAŠEJ KRAJINE) sú úplatkárstvo alebo využívanie prepojení bežným spôsobom, ako môžu spoločnosti prijímať verejné zákazky.  
 2. V (NAŠEJ KRAJINE) je úplatkárstvo alebo využívanie spojení bežným spôsobom, ako získať pozíciu vo verejnej správe.  
 3. V (NAŠEJ KRAJINE) sú nominácie na pozície vysokopostavených štátnych zamestnancov vysoko spolitizované  
 4. V (NAŠEJ KRAJINE) sa účinne vykonávajú národné protikorupčné stratégie  
 5. Politická vôľa bojovať proti korupcii

## Korupcia vo verejných inštitúciách na miestnej alebo regionálnej úrovni

Vo všetkých členských štátoch okrem Fínska (38 %), Dánska (40 %) a Holandska (46 %) sa aspoň polovica respondentov domnieva, že v ich krajine existuje korupcia v miestnych alebo regionálnych verejných inštitúciách. Tento podiel je najvyšší v Grécku (96 %), Portugalsku (89 %) a na Cypre (88 %).

QC12a.1: Uveďte, či súhlasíte alebo nesúhlasíte s každým z týchto bodov: – V miestnych alebo regionálnych verejných inštitúciách (NAŠA KRAJINA) existuje korupcia (%)



Percentuálny podiel respondentov, ktorí súhlasia s tým, že v ich krajine existuje korupcia v miestnych alebo regionálnych verejných inštitúciách, sa zvýšil v 18 krajinách, najmä v Nemecku (68 %, + 8 percentuálnych bodov) a vo Švédsku (71 %, + 8 percentuálnych bodov). Na druhej strane sa tento podiel znížil v troch krajinách, najmä v Luxembursku (56 %, – 8 percentuálnych bodov) a Chorvátsku (87 %, – 5 percentuálnych bodov).

QC12a.1: Uveďte, či súhlasíte alebo nesúhlasíte s každým z týchto bodov: — V miestnych alebo regionálnych verejných inštitúciách (NAŠA KRAJINA) existuje korupcia (%)

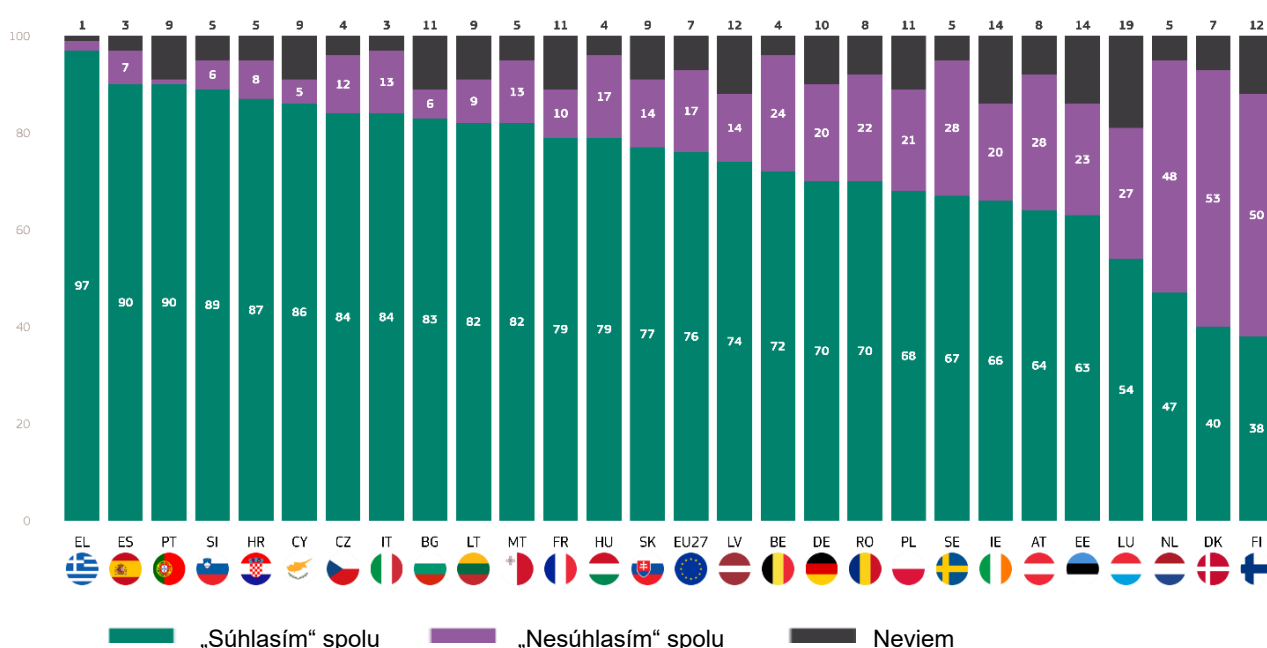
	EU27	DE	SE	SI	BE	LT	CY	FR	SK	IE	IT	BG	EL	LV	NL	RO	AT	EE	MT	CZ	DK	ES	FI	PL	PT	HU	HR	LU
„Súhlasím“ spolu	74	68	71	87	72	84	88	77	60	66	85	79	96	72	46	72	64	58	80	78	40	85	38	66	89	80	87	56
február/marec 2026	▲4	▲8	▲8	▲7	▲6	▲6	▲5	▲5	▲5	▲4	▲4	▲3	▲2	▲2	▲2	▲2	▲1	▲1	▲1	=	=	=	=	=	=	▼4	▼5	▼8
január/február 2025	19	23	25	9	24	8	4	13	30	19	13	8	2	16	49	21	28	25	15	17	54	11	52	24	2	16	8	25
„Nesúhlasím“ spolu	▼3	▼7	▼8	▼4	▼4	▼2	▼3	▼4	▼5	▼4	▼2	▼4	▼1	▲1	▼1	▼3	▲2	▼1	▲3	▲3	▼1	▲1	=	▼1	=	▲4	▲2	▲5
február/marec 2026	7	9	4	4	4	8	8	10	10	15	2	13	2	12	5	7	8	17	5	5	6	4	10	10	9	4	5	19
január/február 2025	▼1	▼1	=	▼3	▼2	▼4	▼2	▼1	=	=	▼2	▲1	▼1	▼3	▼1	▲1	▼3	=	▼4	▼3	▲1	▼1	=	▲1	=	=	▲3	▲3
Neviem																												
január/február 2025																												
február/marec 2026																												
január/február 2025																												

## Korupcia vo verejných inštitúciách na vnútroštátnej úrovni

Vo všetkých členských štátoch okrem Fínska (38 %), Dánska (40 %) a Holandska (47 %) sa najmenej polovica respondentov domnieva, že vo vnútroštátnych verejných inštitúciách v ich krajine existuje korupcia. Toto percento je najvyššie v Grécku (97 %), Španielsku a Portugalsku (obe 90 %).

Podiel respondentov, ktorí súhlasia s tým, že vo

QC12a2: Uvedte, či súhlasíte alebo nesúhlasíte s každým z týchto bodov: - Vo vnútroštátnych verejných inštitúciách (NAŠA KRAJINA) existuje korupcia (%)



vnútroštátnych verejných inštitúciách v ich krajine existuje korupcia, sa zvýšil v 16 krajinách, najmä v Nemecku (70 %, + 8 percentuálnych bodov) a na Slovensku (77 %, + 8 percentuálnych bodov). Na druhej strane sa tento podiel znížil v piatich krajinách, najmä v Luxembursku (54 %, -6 percentuálnych bodov) a Chorvátsku (87 %, -3 percentuálne body).

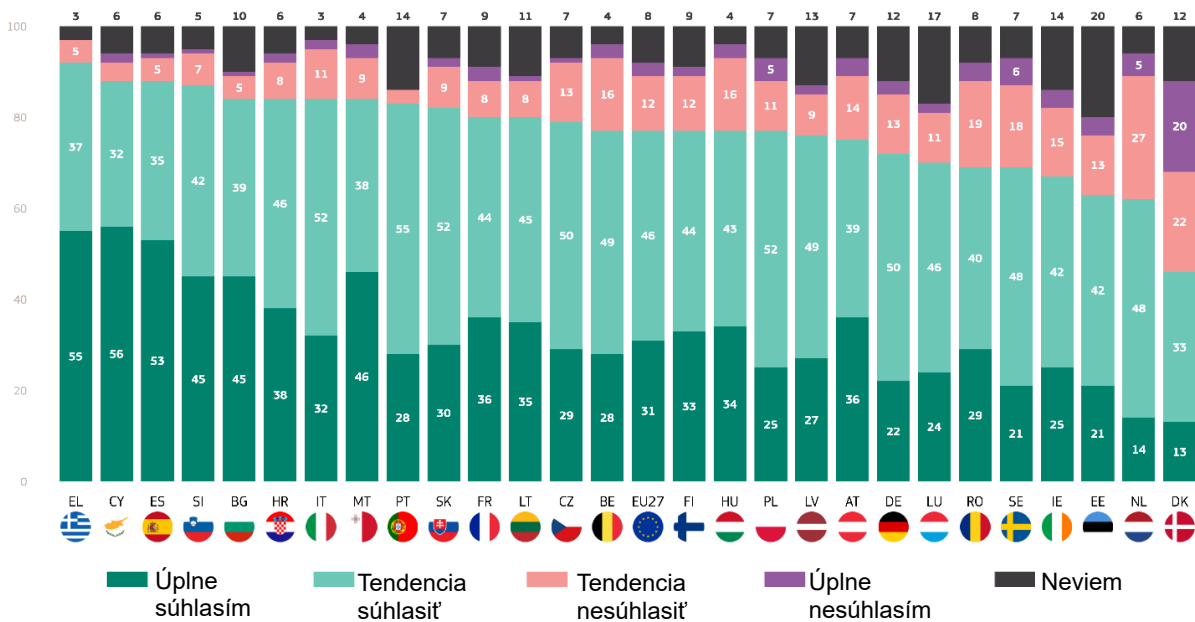
Otázka 12a.2: Uvedte, či súhlasíte alebo nesúhlasíte s každým z týchto bodov: — Vo vnútroštátnych verejných inštitúciách (NAŠA KRAJINA) existuje korupcia (%)

	EU27	DE	SK	FR	BG	LT	SE	AT	BE	IE	SI	CZ	ES	EE	EL	CY	FI	DK	IT	MT	PL	PT	RO	LV	NL	HU	HR	LU
„Súhlasím“ spolu	76	70	77	79	83	82	67	64	72	66	89	84	90	63	97	86	38	40	84	82	68	90	70	74	47	79	87	54
február/marec 2026	▲3	▲8	▲8	▲5	▲5	▲5	▲5	▲4	▲4	▲4	▲4	▲3	▲3	▲2	▲2	▲1	▲1	=	=	=	=	=	=	▼1	▼1	▼2	▼3	▼6
január/február 2025	17	20	14	10	6	9	28	28	24	20	6	12	7	23	2	5	50	53	13	13	21	1	22	14	48	17	8	27
„Nesúhlasím“ spolu	▼2	▼6	▼8	▼5	▼5	▼2	▼4	=	▼2	▼2	▼2	▼1	▼1	▲1	=	▼1	▼1	▼1	▲1	▲4	▼2	▼1	▼1	▲3	▲2	▲3	=	▲4
február/marec 2026	7	10	9	11	11	9	5	8	4	14	5	4	3	14	1	9	12	7	3	5	11	9	8	12	5	4	5	19
január/február 2025	▼1	▼2	=	▼1	=	▼3	▼1	▼4	▼2	▼2	▼2	▼4	▼2	▼3	▼2	=	=	▲1	▼1	▼4	▲2	▲1	▲1	▼2	▼1	▼1	▲3	▲2
Neviem																												
február/marec 2026																												
január/február 2025																												

### Politicizácia nominácií na pozície vysokopostavených štátnych zamestnancov

V 26 členských štátoch viac ako polovica Európanov tvrdí, že nominácie na vysoké pozície štátnych zamestnancov v ich krajine sú vysoko spoliticizované. Dohoda je najrozšírenejšia v Grécku (92 %), na Cypre (88 %) a v Španielsku (88 %), zatiaľ čo respondenti sa s týmto názorom s najmenšou pravdepodobnosťou stotožňujú v Dánsku (46 %), Holandsku

QC12b3: Uveďte, či súhlasíte alebo nesúhlasíte s každým z týchto bodov: - V (NAŠEJ KRAJINE) sú nominácie na pozície vysokopostavených štátnych zamestnancov vysoko spoliticizované (%)



(62 %) a Estónsku (63 %).

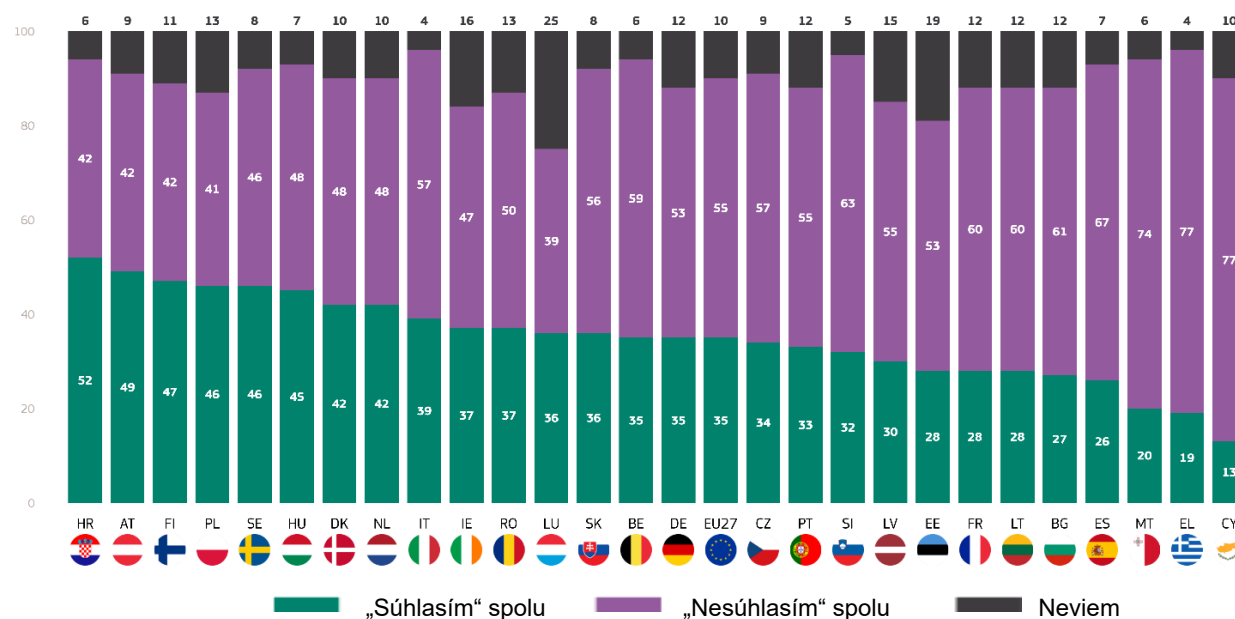
## Transparentnosť a dohľad nad financovaním politických strán

V 17 členských štátoch najmenej polovica respondentov nesúhlasí s tým, že v ich krajine existuje dostatočná transparentnosť a dohľad nad financovaním politických strán. Tento názor je najrozšírenejší na Cypre a v Grécku (obe krajiny 77 %), za ktorými nasleduje Malta (74 %).

Naopak, väčšina respondentov v Chorvátsku (5 %) a relatívna väčšina v Rakúsku (49 %), Fínsku (47 %) a Poľsku (46 %) s týmto tvrdením súhlasí. Vo Švédsku (46 %) sú názory rovnomerne rozdelené, pričom rovnaký podiel respondentov súhlasí a nesúhlasí.

Dohoda o dostatočnej transparentnosti a dohľade nad financovaním politických strán sa zvýšila v 20 krajinách, najvýraznejšie v Maďarsku (45 %, +11 percentuálnych bodov) a Lotyšsku (30 %, +10 percentuálnych bodov). Naopak, tento názor sa stal menej bežným v siedmich krajinách, najmä na Cypre (13 %, – 6 percentuálnych bodov) a v Grécku (19 %, – 5

Otázka 12a.10: Uvedte, či súhlasíte alebo nesúhlasíte s každým z týchto bodov: – V (NAŠEJ KRAJINE) existuje dostatočná transparentnosť a dohľad nad financovaním politických strán (v %)



percentuálnych bodov).

Otázka 12a.10: Uvedte, či súhlasíte alebo nesúhlasíte s každým z týchto bodov: — Existuje dostatočná transparentnosť a dohľad nad financovaním politických strán v (NAŠEJ KRAJINE) (%)

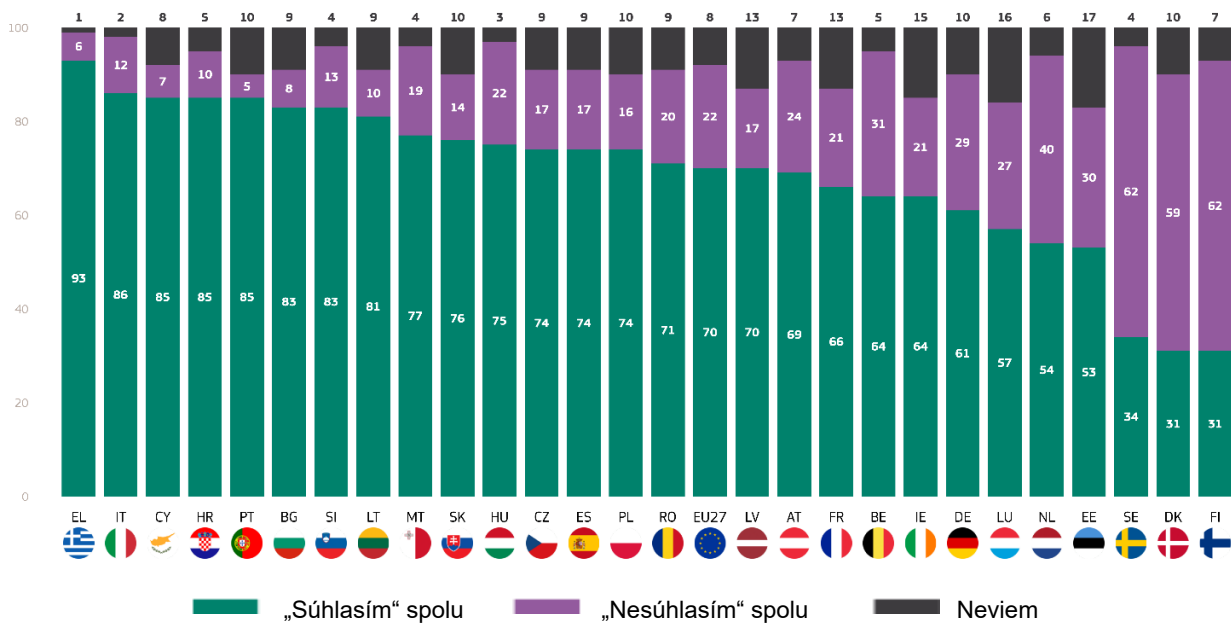
	EU27	HU	LV	BG	HR	DK	FR	LT	LU	PT	SK	CZ	DE	ES	NL	AT	EE	IE	PL	SE	SI	MT	BE	FI	RO	IT	EL	CY
„Súhlasím“ spolu	35	45	30	27	52	42	28	28	36	33	36	34	35	26	42	49	28	37	46	46	32	20	35	47	37	39	19	13
február/marec 2026		▲2	▲11	▲10	▲8	▲7	▲5	▲5	▲5	▲5	▲5	▲4	▲4	▲4	▲4	▲3	▲3	▲2	▲2	▲2	▲2	▲1	▲3	▲3	▲3	▲4	▲5	▲6
január/február 2025	55	48	55	61	42	48	60	60	39	55	56	57	53	67	48	42	53	47	41	46	63	74	59	42	50	57	77	77
„Nesúhlasím“ spolu	10	7	15	12	6	10	12	12	25	12	8	9	12	7	10	9	19	16	13	8	5	6	6	11	13	4	4	10
február/marec 2026		▼1	▼5	▼1	▲3	▼2	=	▼5	▲6	▲1	▼3	▼3	▼2	=	▲1	▼3	▼1	▼1	▲1	▲1	▼6	▼4	▼1	▼2	▲4	▼1	▼2	▲1
Neviem																												
január/február 2025																												
február/marec 2026																												
január/február 2025																												

## Úplatkárstvo a využívanie väzieb

V 24 členských štátoch sa najmenej polovica respondentov domnieva, že toto úplatkárstvo a využívanie spojení je často najjednoduchším spôsobom, ako získať určité verejné služby v ich krajine. Tento percentuálny podiel je najvyšší v Grécku (93 %), Taliansku (86 %), na Cypre, v Chorvátsku a Portugalsku (všetky na úrovni 85 %). Severské krajiny vynikajú, pričom približne tretina respondentov sa stotožňuje s týmto názorom: Fínsko a Dánsko (obe 31 %) a Švédsko (34 %).

Dohoda, že úplatkárstvo a využívanie osobných kontaktov sú často najjednoduchším spôsobom získania určitých verejných služieb, sa zvýšila v 19 krajinách, najmä v Holandsku (54 %,

QC12a9: Uvedte, či súhlasíte alebo nesúhlasíte s každým z týchto bodov: Úplatkárstvo a využívanie spojení je často najjednoduchším spôsobom, ako získať určité verejné služby v (NAŠEJ KRAJINE) (%)



+7 percentuálnych bodov), Belgicku (64 %, +6 percentuálnych bodov), Írsku (64 %, +6 percentuálnych bodov) a Litve (81 %, +6 percentuálnych bodov). Naopak, pokles bol zaznamenaný v piatich krajinách, najmä v Luxembursku (57 %, -5 percentuálnych bodov), Rumunsku (71 %, -4 percentuálne body) a Chorvátsku (85 %, -4 percentuálne body).

Otázka 12a.9: Uvedte, či súhlasíte alebo nesúhlasíte s každým z týchto bodov: — Úplatkárstvo a využívanie spojení je často najjednoduchším spôsobom získania určitých verejných služieb v (NAŠEJ KRAJINE) (%)

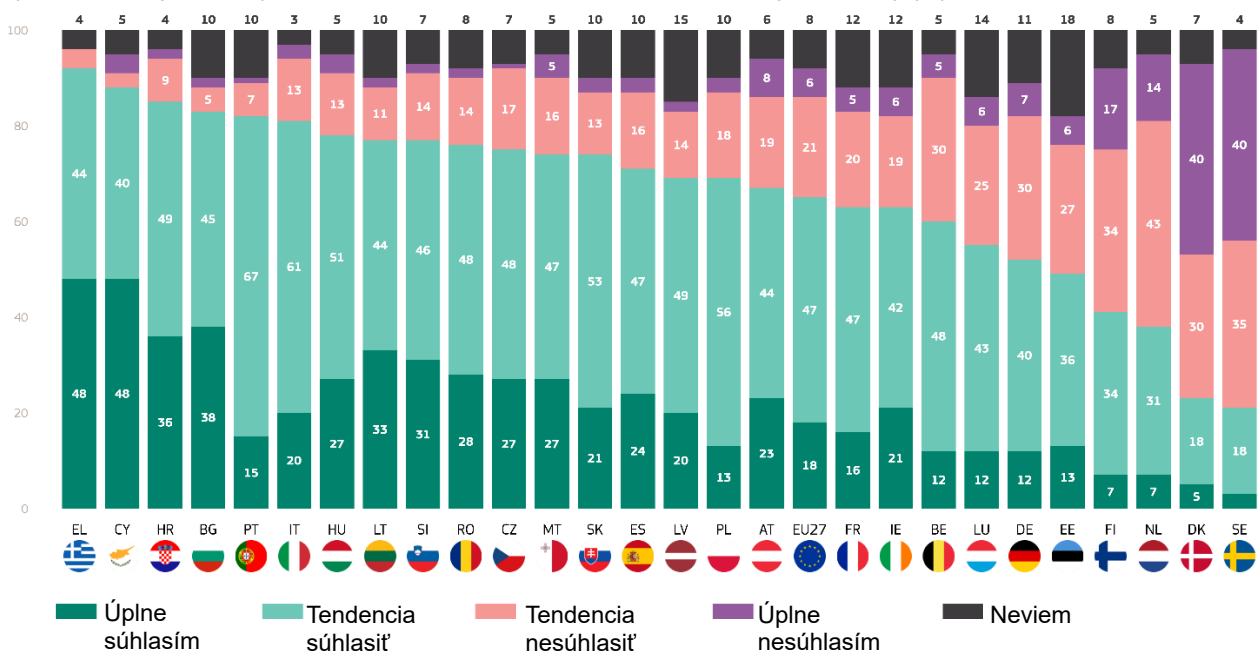
	EU27	NL	BE	IE	LT	DE	IT	SI	SK	CZ	ES	FR	PL	BG	LV	AT	FI	PT	EL	SE	CY	DK	MT	EE	HU	HR	RO	LU
„Súhlasím“ spolu	70	54	64	64	81	61	86	83	76	74	74	66	74	83	70	69	31	85	93	34	85	31	77	53	75	85	71	57
február/marec 2026	▲4	▲7	▲6	▲6	▲6	▲5	▲5	▲5	▲5	▲4	▲4	▲4	▲4	▲3	▲3	▲2	▲2	▲2	▲1	▲1	=	=	=	▼1	▼3	▼4	▼4	▼5
január/február 2025	▼2	▼6	▼5	▼3	▼2	=	▼3	▼2	▼2	▼3	=	▼4	▼5	▼3	▲3	▼1	=	▼1	=	=	=	▲5	▲2	▲5	▲1	=	▲5	
„Nesúhlasím“ spolu	8	6	5	15	9	10	2	4	10	9	9	13	10	9	13	7	7	10	1	4	8	10	4	17	3	5	9	16
február/marec 2026	▼2	▼1	▼1	▼3	▼4	▼5	▼2	▼3	▼3	▼1	▼4	=	▲1	=	▼6	▼1	▼2	▼1	▼1	▼1	=	=	▼5	▼1	▼2	▲3	▲4	=
január/február 2025																												
Neviem																												
február/marec 2026																												
január/február 2025																												

Osobitný prieskum Eurobarometra č. 573  
Postoje občanov ku korupcii v EÚ v roku 2026

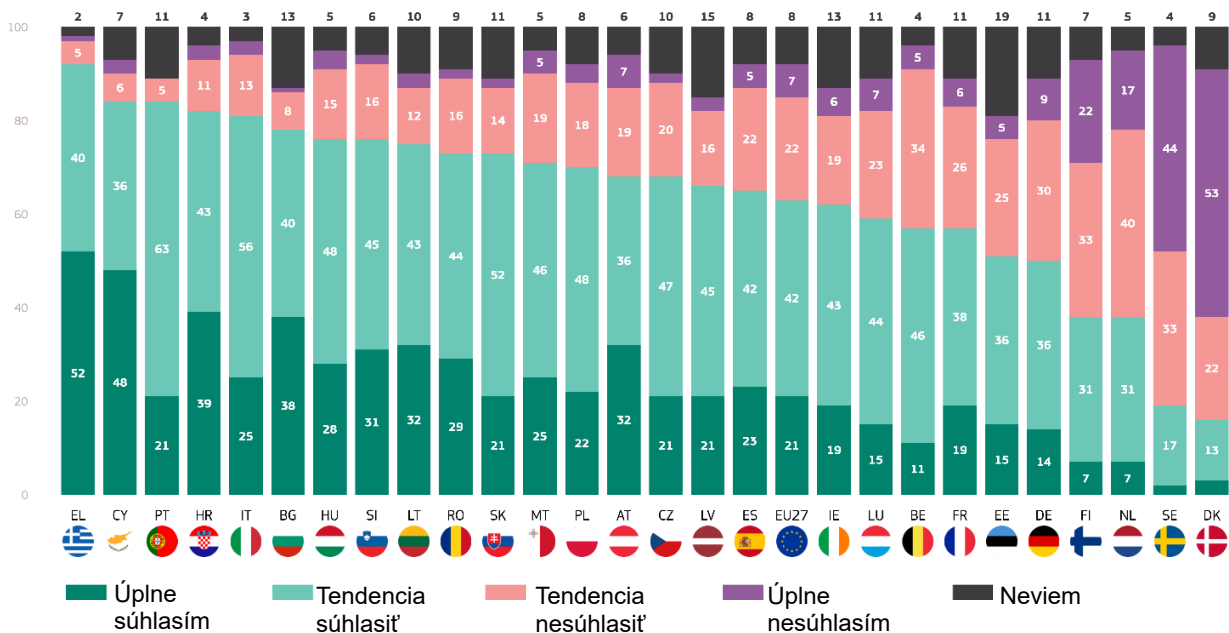
Pokiaľ ide o tvrdenie, že úplatkárstvo alebo využívanie prepojení sú pre spoločnosti bežným spôsobom prijímania verejných zákaziek, úrovne dohôd sa výrazne líšia: zatiaľ čo viac ako polovica respondentov v 22 členských štátoch súhlasí, najmä v Grécku (92 %), na Cypre (88 %) a v Chorvátsku (85 %), respondenti s najmenšou pravdepodobnosťou súhlasia vo Švédsku (21 %), Dánsku (23 %) a Holandsku (38 %).

Podobný obraz sa objavuje pri skúmaní úrovni vnútroštátnych dohôd s vyhlásením „podplácanie alebo využívanie spojení sú bežným spôsobom, ako získať pozíciu vo verejnej správe“. Dohoda je najvyššia v Grécku (92 %), na Cypre a v Portugalsku (obe 84 %). Naopak, menej ako polovica respondentov súhlasí v štyroch členských štátoch: Dánsko (16 %), Švédsko (19 %), Fínsko a Holandsko (obe 38 %).

QC12b.1: Uvedte, či súhlasíte alebo nesúhlasíte s každým z týchto bodov: - V [NAŠEJ KRAJINE] sú úplatkárstvo alebo využívanie spojení bežným spôsobom, ako môžu spoločnosti získať verejné zákazky (%)



QC12b.2: Uvedte, či súhlasíte alebo nesúhlasíte s každým z týchto bodov: - V (NAŠEJ KRAJINE) sú úplatkárstvo alebo využívanie spojení bežným spôsobom na získanie pozície vo verejnej správe (%)



Osobitný prieskum Eurobarometra č. 573  
Postoje občanov ku korupcii v EÚ v roku 2026

Socio--demografická analýza odhaľuje nasledujúce vzorce:

- U mužov (26 %) je o niečo väčšia pravdepodobnosť ako u žien (23 %), že sa zhodnú na tom, že úplatkárstvo a využívanie kontaktov sú často najjednoduchším spôsobom, ako získať určité verejné služby.
- Starší respondenti sa častejšie ako mladší respondenti domnievajú, že korupcia existuje v miestnych alebo regionálnych verejných inštitúciách a vo vnútroštátnych verejných inštitúciách. 27 % až 32 % respondentov vo veku 25 – 54 rokov úplne súhlasí s tým, že v týchto inštitúciách existuje korupcia, v porovnaní s 23 % a 26 % respondentov vo veku 15 – 24 rokov.
- Respondenti, ktorí ukončili vzdelávanie vo veku 20 rokov alebo viac, ako aj tí, ktorí stále študujú, s menšou pravdepodobnosťou úplne súhlasia s tým, že v miestnych alebo regionálnych verejných inštitúciách, vnútroštátnych verejných inštitúciách existuje korupcia a že úplatkárstvo a využívanie spojení sú najjednoduchším spôsobom, ako získať určité verejné služby.
- Skúsenosti s korupciou sú úzko spojené s vnímaním. Veľká väčšina respondentov, ktorí zažili korupciu (63 %), a takmer polovica tých, ktorí ju zažili (48 %), úplne súhlasí s tým, že v miestnych alebo regionálnych verejných inštitúciách existuje korupcia, v porovnaní s 25 % tých, ktorí korupciu nezažili ani neboli svedkami. Podobný trend sa pozoruje v prípade vnútroštátnych verejných inštitúcií (65 % oproti 28 %) a v prípade úplatkárstva a využívania spojení ako spôsobu získania verejných služieb (49 % oproti 24 %).

QC12a Uvedte, či súhlasíte alebo nesúhlasíte s každým z týchto bodov: „Súhrnný súhlas“ (% – EÚ)

	V miestnych alebo regionálnych verejných inštitúciách (NAŠA KRAJINA) dochádza ku korupcii.	Korupcia vo vnútroštátnych verejných inštitúciách v (NAŠEJ KRAJINE)	Úplatkárstvo a využívanie spojení je často najjednoduchším spôsobom, ako získať určité verejné služby v (NAŠEJ KRAJINE)
EÚ27	26	30	25
<b>Pohlavie</b>			
Človek	27	31	26
Žena	24	29	23
<b>Vek</b>			
15-24	23	26	25
25-39	27	31	23
40-54	27	32	27
>=55	25	29	24
<b>Vzdelávanie (koniec)</b>			
<=15	32	37	29
16-19	26	30	26
>=20	24	28	22
Stále študuje	21	24	23
<b>Sociálno-profesijná kategória</b>			
Samostatne zárobkovo činné osoby	27	30	25
Manažéri	24	27	21
Ostatné biele goliere	25	30	24
Manuálni pracovníci	27	32	27
Osoby v domácnosti	27	30	26
Nezamestnaní	36	38	30
dôchodca	25	28	24
Študenti	21	25	23
<b>Ťažkosti s platením účtov</b>			
Väčšinu času	43	44	36
Z času na čas	29	32	29
Takmer nikdy/Nikdy	23	27	22
<b>Skúsená alebo svedecká korupcia</b>			
Áno, skúsený	63	65	49
Áno, bol svedkom	48	51	39
Nie	25	28	24
<b>Poznáte niekoho, kto berie úplatky</b>			
Áno	48	50	42
Nie	23	27	23

## 2. Korupcia v podnikaní

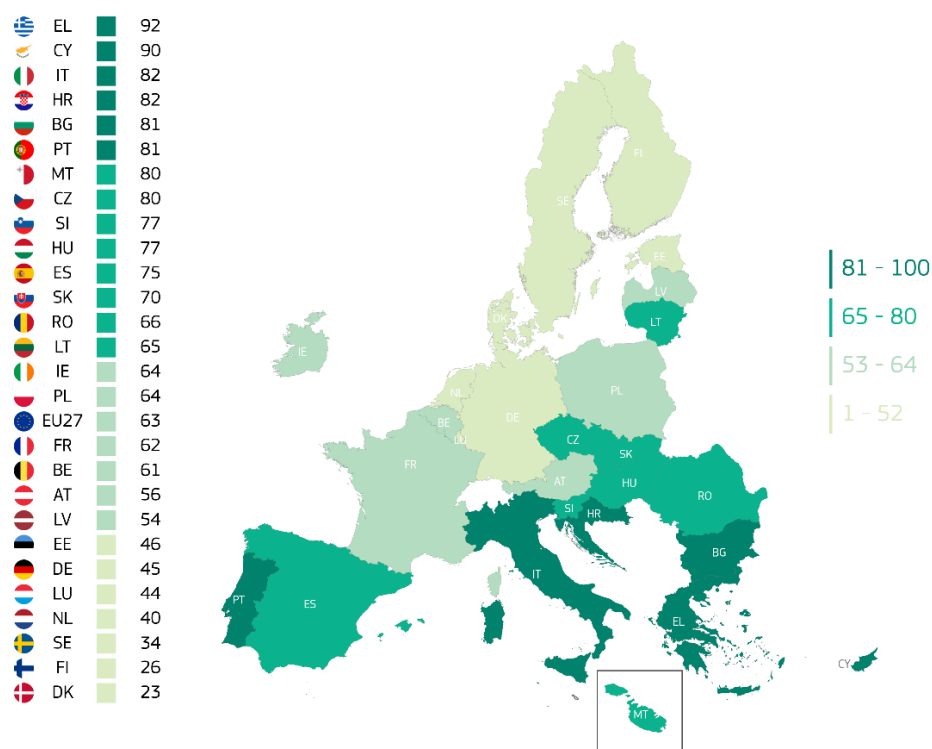
Viac ako šesť z desiatich respondentov sa domnieva, že korupcia je súčasťou podnikateľskej kultúry v ich krajine.

Vnímanie korupcie v podnikoch je medzi respondentmi v celej Európskej únii naďalej rozšírené. Respondenti dostali otázku, či súhlasia alebo nesúhlasia s tvrdením, že korupcia je súčasťou podnikateľskej kultúry v ich krajine.<sup>28</sup>

S týmto tvrdením súhlasia takmer dve tretiny respondentov v celej EÚ (63 %).

Na vnútroštátnej úrovni viac ako polovica respondentov v 20 členských štátoch vníma korupciu ako súčasť podnikateľskej kultúry vo svojej krajine. Najvyšší podiel bol zaznamenaný v Grécku (92 %), na Cypre (90 %), v Taliansku a Chorvátsku (obe 82 %), ako aj v Bulharsku a Portugalsku (obe 81 %).

Otázka 12a.3: Uvedte, či súhlasíte alebo nesúhlasíte s každým z týchto bodov:  
 Korupcia je súčasťou podnikateľskej kultúry v (NAŠEJ KRAJINE) – „Súhlasím“ spolu (EÚ27) (%)



Mapa znázorňuje jasné geografické rozdiely. Respondenti v južnej Európe a častiach východnej Európy s väčšou pravdepodobnosťou súhlasia s tým, že korupcia je súčasťou podnikateľskej kultúry v ich krajine, zatiaľ čo respondenti v severnej Európe majú vo všeobecnosti menšiu pravdepodobnosť, že sa s týmto názorom stotožnia.

<sup>28</sup> Otázka 12a.3. Uvedte, či súhlasíte alebo nesúhlasíte s každým z týchto bodov: Korupcia je súčasťou podnikateľskej kultúry (NAŠEJ KRAJINY)

Osobitný prieskum Eurobarometra č. 573  
Postoje občanov ku korupcii v EÚ v roku 2026

V porovnaní s rokom 2025 sa zhoda o tom, že korupcia je súčasťou podnikateľskej kultúry, zvýšila v 17 členských štátoch, najmä v Slovinsku (77 %, +9 percentuálnych bodov), Česku (80 %, +8 percentuálnych bodov) a na Slovensku (70 %, +8 percentuálnych bodov). Spomedzi šiestich členských štátov, v ktorých došlo k poklesu dohody, bol najväčší pokles zaznamenaný v Portugalsku (81 %, – 4 percentuálne body).

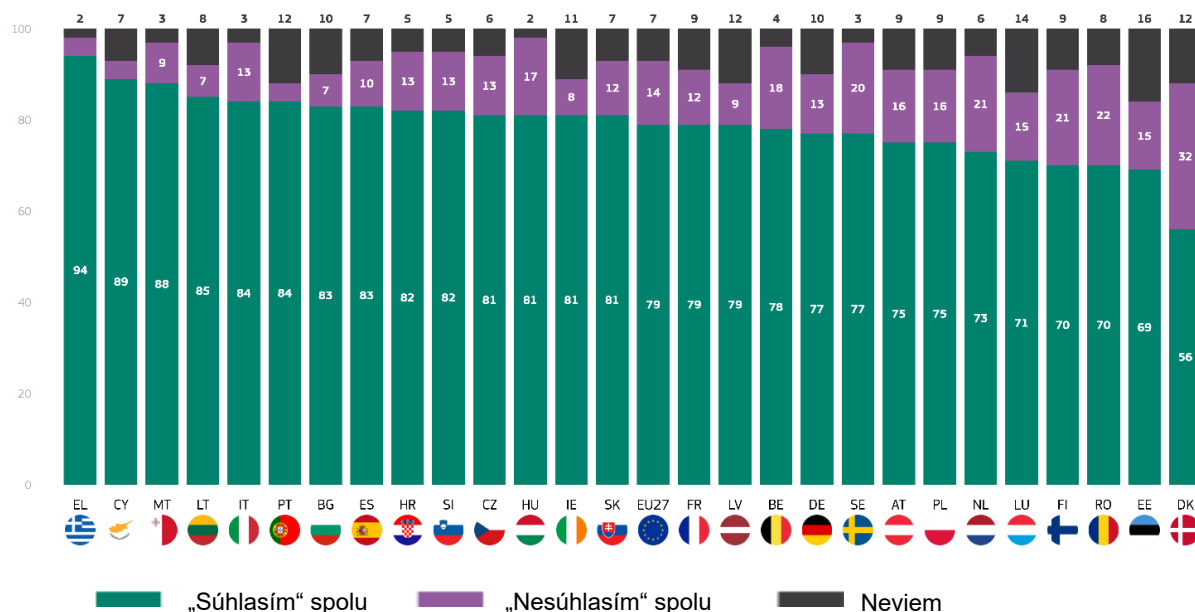
QC12.a3: Uveďte, či súhlasíte alebo nesúhlasíte s každým z týchto bodov: Korupcia je súčasťou podnikateľskej kultúry v (NAŠEJ KRAJINE) [%]

		EU27	SI	CZ	SK	FR	BE	CY	EL	IE	SE	BG	LT	NL	DE	IT	ES	LV	PL	AT	EE	MT	RO	HR	DK	LU	FI	HU	PT	
„Súhlasím“ spolu	február/marec 2026	63	77	80	70	62	61	90	92	64	34	81	65	40	45	82	75	54	64	56	46	80	66	82	23	44	26	77	81	
	január/február 2025	▲2	▲9	▲8	▲8	▲7	▲6	▲5	▲5	▲5	▲5	▲4	▲4	▲3	▲2	▲2	▲1	▲1	▲1	-	-	-	-	-	▼1	▼2	▼2	▼3	▼3	▼4
„Nesúhlasím“ spolu	február/marec 2026	30	18	15	18	27	34	3	7	23	63	9	22	57	46	16	18	32	26	39	40	16	25	13	71	41	64	20	8	
	január/február 2025	▼1	▼7	▼5	▼7	▼6	▼6	▼4	▼1	▼4	▼5	▼4	▼1	▼2	-	-	-	▲6	▼3	▲4	▲1	▲4	▲2	▲1	-	▲3	▲1	▲5	▲3	
Neviem	február/marec 2026	7	5	5	12	11	5	7	1	13	3	10	13	3	9	2	7	14	10	5	14	4	9	5	6	15	10	3	11	
	január/február 2025	▼1	▼2	▼3	▼1	▼1	=	▼1	▼4	▼1	=	=	▼3	▼1	▼2	▼2	▼1	▼7	▲2	▼4	▼1	▼4	▲2	▲2	▲2	▼1	▲2	▼2	▲1	
	február/marec 2026																													
	január/február 2025																													

Osobitný prieskum Eurobarometra č. 573  
Postoje občanov ku korupcii v EÚ v roku 2026

Okrem toho viac ako polovica respondentov v každom členskom štáte vníma, že aj úzke väzby medzi podnikmi a politikou v ich krajine vedú ku korupcii.<sup>29</sup> Tento názor zastáva viac ako deväť z desiatich (94 %) v Grécku, za ním nasleduje Cyprus (89 %) a Malta (88 %). Jedinou krajinou, v ktorej súhlasí menej ako šesť z desiatich krajín, je Dánsko (56 %).

QC12 a8: Uvedte, či súhlasíte alebo nesúhlasíte s každým z týchto bodov: Príliš úzke väzby medzi podnikaním a politikou v (NAŠEJ KRAJINE) vedú ku korupcii (%)



V 20 členských štátoch respondenti v súčasnosti s väčšou pravdepodobnosťou ako v 2025 súhlasia s tým, že aj úzke väzby medzi podnikmi a politikou vedú ku korupcii, pričom najväčší nárast bol zaznamenaný vo Fínsku (70 %, + 7 percentuálnych bodov), Írsku (81 %, + 7 percentuálnych bodov) a Švédsku (77 %, + 7 percentuálnych bodov). Dohoda sa znížila v piatich krajinách, pričom najprudší pokles bol zaznamenaný v Chorvátsku (82 %, -4 percentuálne body).

QC12a8: Uvedte, či súhlasíte alebo nesúhlasíte s každým z týchto bodov: Príliš úzke väzby medzi podnikaním a politikou v (NAŠEJ KRAJINE) vedú ku korupcii (%)

	EU27	FI	IE	SE	BE	CY	DE	MT	SI	LT	LV	PL	BG	CZ	EE	IT	SK	EL	LU	DK	FR	ES	HU	AT	NL	PT	RO	HR
„Súhlasím“ spolu	79	70	81	77	78	89	77	88	82	85	79	75	83	81	69	84	81	94	71	56	79	83	81	75	73	84	70	82
január/február 2025	+2	+7	+7	+7	+5	+5	+5	+5	+5	+4	+4	+4	+3	+3	+3	+3	+3	+2	+2	+1	+1	=	=	+2	+2	+2	+3	+4
„Nesúhlasím“ spolu	14	21	8	20	18	4	13	9	13	7	9	16	7	13	15	13	12	4	15	32	12	10	17	16	21	4	22	13
január/február 2025	-	+5	+3	+4	+3	+4	+2	-	+2	+1	-	+5	+3	-	+1	+1	+2	+1	+1	+3	+2	+1	+2	=	+1	=	+2	
„Nesúhlasím“ spolu	7	9	11	3	4	7	10	3	5	8	12	9	10	6	16	3	7	2	14	12	9	7	2	9	6	12	8	5
január/február 2025	+2	+2	+4	+3	+2	+1	+3	+5	+3	+3	+4	+1	=	+3	+2	+2	+1	+1	+1	+2	+3	+1	+2	+2	+1	+2	+3	+2
Neviem																												
január/február 2025																												
február/marec 2026																												

29 Otázka 12a.8. Uvedte, či súhlasíte alebo nesúhlasíte s každým z týchto bodov: Príliš úzke väzby medzi podnikaním a politikou v (NAŠEJ KRAJINE) vedú ku korupcii

Osobitný prieskum Eurobarometra č. 573  
Postoje občanov ku korupcii v EÚ v roku 2026

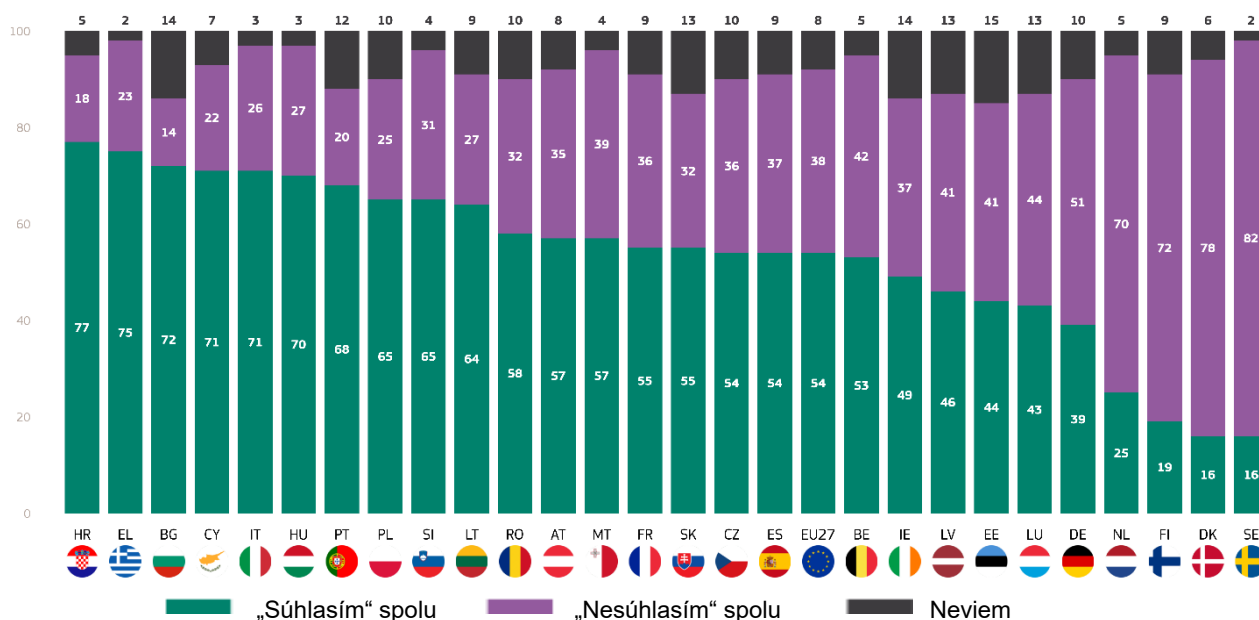
Okrem toho na otázku, či jediným spôsobom, ako uspieť v podnikaní v ich krajine,<sup>30</sup> je mať politické väzby, viac ako polovica respondentov (54 %) súhlasí s tým, že je to tak.

V 18 členských štátoch viac ako polovica respondentov vníma, že jediným spôsobom, ako uspieť v podnikaní v ich krajine, je mať politické väzby. Najmenej sedem z desiatich respondentov súhlasí s týmto stanoviskom v Chorvátsku (77 %), Grécku (75 %), Bulharsku (72 %), na Cypre a v Taliansku (obe 71 %) a v Maďarsku (70 %).

Na druhom konci stupnice s týmto tvrdením súhlasí menej ako jeden z piatich respondentov v troch krajinách: Švédsko, Dánsko (obe 16 %) a Fínsko (19 %).

K najväčšiemu nárastu došlo na Slovensku (55 %, + 9 percentuálnych bodov) a v Česku (54 %, + 8 percentuálnych bodov). K najväčšiemu poklesu došlo v Luxembursku (43 %, – 10 percentuálnych bodov) a Rumunsku (58 %, – 7 percentuálnych bodov).

Otázka 12a.11: Uvedte, či súhlasíte alebo nesúhlasíte s každým z týchto bodov: - V (NAŠEJ KRAJINE) je jediným spôsobom, ako uspieť v podnikaní, mať politické väzby (%)



Od roku 2025 sa podiel respondentov, ktorí súhlasia s tým, že jediným spôsobom, ako uspieť v podnikaní v ich krajine, zvýšil v 13 členských štátoch, zatiaľ čo v deviatich sa znížil.

QC12a11 : Uvedte, či súhlasíte alebo nesúhlasíte s každým z týchto bodov: - V (NAŠEJ KRAJINE) je jediným spôsobom, ako uspieť v podnikaní, mať politické väzby (%)

	EU27	SK	CZ	PL	SI	EL	IT	LT	FR	AT	BG	NL	DK	ES	BE	DE	FI	IE	SE	PT	MT	LV	CY	EE	HR	HU	RO	LU
„Súhlasím“ spolu	54	55	54	65	65	75	71	64	55	57	72	25	16	54	53	39	19	49	16	68	57	46	71	44	77	70	58	43
január/február 2025	38	32	36	25	31	23	26	27	36	35	14	70	78	37	42	51	72	37	82	20	39	41	22	41	18	27	32	44
„Nesúhlasím“ spolu	-1	-6	-4	-6	-3	-3	-3	-3	-1	-3	-4	-1	=	-3	-1	-5	-1	-1	-2	-2	-6	-7	-5	-2	-2	-6	-4	-11
február/marec 2026	3	9	8	7	6	5	5	5	4	2	2	2	1	1	=	=	=	=	=	-1	-2	-3	-4	-4	-5	-5	-7	-10
Neviem	8	13	10	10	4	2	3	9	9	8	14	5	6	9	5	10	9	14	2	12	4	13	7	15	5	3	10	13
január/február 2025	-2	-3	-4	-1	-3	-2	-2	-5	-3	-1	-2	-1	-1	-4	-1	-5	-1	-1	-2	-1	-4	-4	-1	-2	-3	-1	-3	-1
február/marec 2026	3	9	8	7	6	5	5	5	4	2	2	2	1	1	=	=	=	=	=	-1	-2	-3	-4	-4	-5	-5	-7	-10

30 QC12a.11. Uvedte, či súhlasíte alebo nesúhlasíte s každým z týchto bodov: V (NAŠEJ KRAJINE) je jediným spôsobom, ako uspieť v podnikaní, mať politické väzby

Osobitný prieskum Eurobarometra č. 573  
Postoje občanov ku korupcii v EÚ v roku 2026

Okrem toho bola respondentom položená otázka, či súhlasia alebo nesúhlasia s tým, že zvyhodňovanie a korupcia bránia hospodárskej súťaži v ich krajine.<sup>31</sup>

V členských štátoch s týmto tvrdením súhlasia takmer dve tretiny respondentov (67 %, +2 percentuálne body). Naproti tomu približne štvrtina respondentov (2 %, -1 percentuálny bod) nesúhlasí, zatiaľ čo 10 % (-1 percentuálny bod) tvrdí, že to nevie.

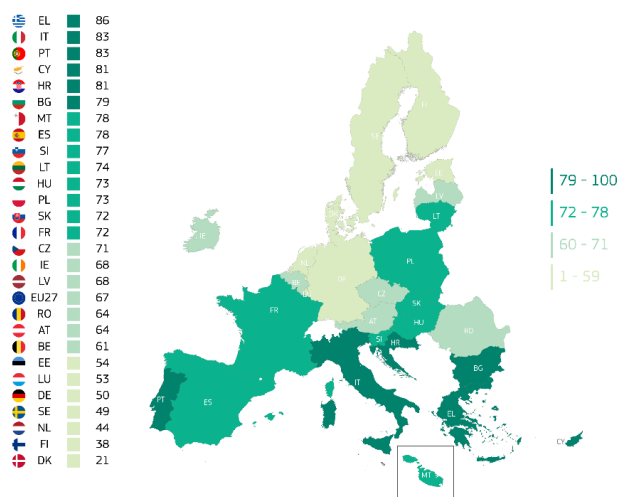
Na vnútroštátnej úrovni sa v 22 členských štátoch viac ako polovica respondentov domnieva, že zvyhodňovanie a korupcia brzdia hospodársku súťaž v podnikoch. Tento názor je najrozšírenejší v Grécku (86 %), Taliansku a Portugalsku (obe 83 %), na Cypre a v Chorvátsku (obe 81 %), kde sa s týmto názorom stotožňuje viac ako osem z desiatich respondentov.

Naopak, respondenti s týmto tvrdením najmenej súhlasia v Dánsku (21 %), Fínsku (38 %) a Holandsku (44 %).

Mapa znázorňuje jasné geografické rozdiely, pričom vnímanie, že zvyhodňovanie a korupcia bránia hospodárskej súťaži podnikov, je v južnej Európe rozšírenejšie ako v severnej Európe.

V porovnaní s rokom 2025 sa podiel respondentov, ktorí sa domnievajú, že zvyhodňovanie a korupcia bránia hospodárskej súťaži v ich krajine, zvýšil v 19 členských štátoch. Najväčší nárast bol zaznamenaný v Litve (74 %, + 10 percentuálnych bodov) a na Slovensku (72 %, + 10 percentuálnych bodov). Naopak, tento podiel sa znížil v piatich členských štátoch, najmä v Luxembursku (53 %, -7 percentuálneho bodu) a Rumunsku (64 %, -5 percentuálneho bodu).

Otázka 12a.12: Uvedte, či súhlasíte alebo nesúhlasíte s každým z týchto bodov: V (NAŠEJ KRAJINE) zvyhodňovanie a korupcia bránia hospodárskej súťaži v podnikaní – „Súhlasím“ spolu (EÚ27) (%)



Otázka 12a.12: Uvedte, či súhlasíte alebo nesúhlasíte s každým z týchto bodov: - V (NAŠEJ KRAJINE) zvyhodňovanie a korupcia brzdia hospodársku súťaž v podnikaní (%)

	EU27	LT	SK	CY	FR	SI	BE	BG	EL	IT	PL	AT	CZ	SE	FI	IE	NL	PT	DE	MT	DK	ES	LV	EE	HR	HU	RO	LU
	67	74	72	81	72	77	61	79	86	83	73	64	71	49	38	68	44	83	50	78	21	78	68	54	81	73	64	53
„Súhlasím“ spolu	február/marec 2026	▲2	▲10	▲10	▲7	▲6	▲5	▲4	▲4	▲4	▲4	▲3	▲3	▲3	▲2	▲2	▲2	▲2	▲1	▲1	=	=	=	▼2	▼3	▼5	▼5	▼7
	január/február 2025	▼1	▼2	▼6	▼3	▼5	▼4	▼4	▼3	▼3	▼5	▼1	=	▼1	▼3	=	▼1	▼1	▲2	▲3	▲4	▲2	▲4	=	=	▲5	▲2	▲7
„Nesúhlasím“ spolu	február/marec 2026	▼1	▼8	▼4	▼4	▼1	▼1	=	▼1	▼1	▼1	▼2	▼3	▼2	▲1	▼2	▼1	▼1	▼3	▼4	▼4	▼2	▼4	▲2	▲3	=	▲3	=
	január/február 2025																											
Neviem	február/marec 2026																											
	január/február 2025																											

31 Otázka 12a.12. Uvedte, či súhlasíte alebo nesúhlasíte s každým z týchto bodov: V (NAŠEJ KRAJINE) zvyhodňovanie a korupcia brzdia hospodársku súťaž v podnikaní

Pokiaľ ide o otázky prieskumu týkajúce sa korupcie v podnikaní, sociálno-demografická analýza odhaľuje tieto rozdiely medzi skupinami:

#### **Pohlavie:**

- Veľká väčšina z nich súhlasí s tým, že aj -úzke väzby medzi podnikateľskou sférou a politikou vedú ku korupcii (80 %)
- 69 % mužov súhlasí s tým, že zvýhodňovanie a korupcia brzdia hospodársku súťaž v podnikaní, zatiaľ čo len o málo menej (65 %) súhlasí s tým, že korupcia je súčasťou podnikateľskej kultúry ich krajiny,

#### **Vek na konci vzdelávania:**

- Respondenti, ktorí ukončili vzdelávanie vo veku 15 rokov alebo menej, s väčšou pravdepodobnosťou súhlasia s tým, že politické väzby sú potrebné na úspech v podnikaní (60 %), zatiaľ čo tí, ktorí ukončili vzdelávanie vo veku 20 rokov alebo viac, súhlasia najmenej (47 %).
- Respondenti, ktorí ukončili vzdelávanie vo veku 15 rokov alebo menej, súhlasia s tým, že zvýhodňovanie a korupcia brzdia hospodársku súťaž (69 %), čo je viac ako tých, ktorí ukončili vzdelávanie vo veku 20 rokov alebo viac (64 %).
- Aj korupcia je súčasťou podnikateľskej kultúry tých, ktorí ukončili svoje vzdelanie vo veku 15 rokov alebo menej, majú vyššiu mieru zhody (71 %) s tvrdením v porovnaní s tými, ktorí ukončili vzdelanie vo veku 20 rokov alebo viac (57 %)

#### **Sociálno-profesijné kategórie:**

- Manuálni pracovníci vykazujú vysokú mieru zhody vo všetkých štyroch vyhláseniach, najmä pokiaľ ide o príliš úzke väzby medzi podnikmi a politikou vedúce ku korupcii (80 %), zvýhodňovanie a korupciu, ktoré brzdia hospodársku súťaž (73 %), a korupcia je súčasťou podnikateľskej kultúry krajiny (68 %).
- Je menej pravdepodobné, že študenti budú s týmito tvrdeniami súhlasiť (76 % v prípade väzieb medzi podnikateľskou a politickou sférou, 62 % v prípade obmedzenej hospodárskej súťaže, 56 v prípade korupcie je súčasťou podnikateľskej kultúry a 46 % v prípade politických väzieb).

#### **Spokojnosť s demokraciou**

- Respondenti, ktorí nie sú spokojní so spôsobom fungovania demokracie vo svojej krajine, s väčšou pravdepodobnosťou ako tí, ktorí sú spokojní, súhlasia so všetkými štyrmi tvrdeniami, najmä s tým, že zvýhodňovanie a korupcia bránia hospodárskej súťaži

v podnikaní (75 % oproti 63 %), že korupcia je súčasťou podnikateľskej kultúry (74 % oproti 56 %) a že na úspech v podnikaní sú potrebné politické prepojenia (61 % oproti 48 %).

#### **Počítanie hlasov**

- Respondenti, ktorí sa domnievajú, že ich hlas sa v ich krajine nezapočítava, s väčšou pravdepodobnosťou ako tí, ktorí sa domnievajú, že súhlasí so všetkými štyrmi tvrdeniami, pričom mimoriadne veľké rozdiely týkajúce sa korupcie sú súčasťou podnikateľskej kultúry (73 % oproti 57 %), názor, že politické prepojenia sú potrebné pre obchodný úspech (60 % oproti 50 %) a zvýhodňovanie a korupcia brzdia hospodársku súťaž (73 % oproti 64 %).

#### **Zažili korupciu alebo boli svedkami korupcie**

- Súhlas so všetkými štyrmi tvrdeniami je najvyšší medzi respondentmi, ktorí zažili alebo boli svedkami korupcie, najmä pokiaľ ide o zvýhodňovanie a korupciu, ktorá bráni hospodárskej súťaži v podnikaní (84 % medzi tými, ktorí zažili korupciu, a 78 % medzi svedkami, v porovnaní so 67 % medzi tými, ktorí nemajú skúsenosti), a presvedčenie, že politické väzby sú potrebné na úspech v podnikaní (65 % a 60 % oproti 53 %).

#### **Poznanie niekoho, kto berie úplatky**

- Respondenti, ktorí poznajú niekoho, kto prijíma úplatky, s väčšou pravdepodobnosťou ako tí, ktorí ich neprijímajú, súhlasia so všetkými štyrmi tvrdeniami, najmä s tým, že úzke väzby medzi podnikaním a politikou vedú ku korupcii (88 % oproti 78 %), že zvýhodňovanie a korupcia brzdia hospodársku súťaž v podnikaní (79 % oproti 66 %) a že politické prepojenia sú nevyhnutné pre obchodný úspech (62 % oproti 53 %).

Osobitný prieskum Eurobarometra č. 573  
Postoje občanov ku korupcii v EÚ v roku 2026

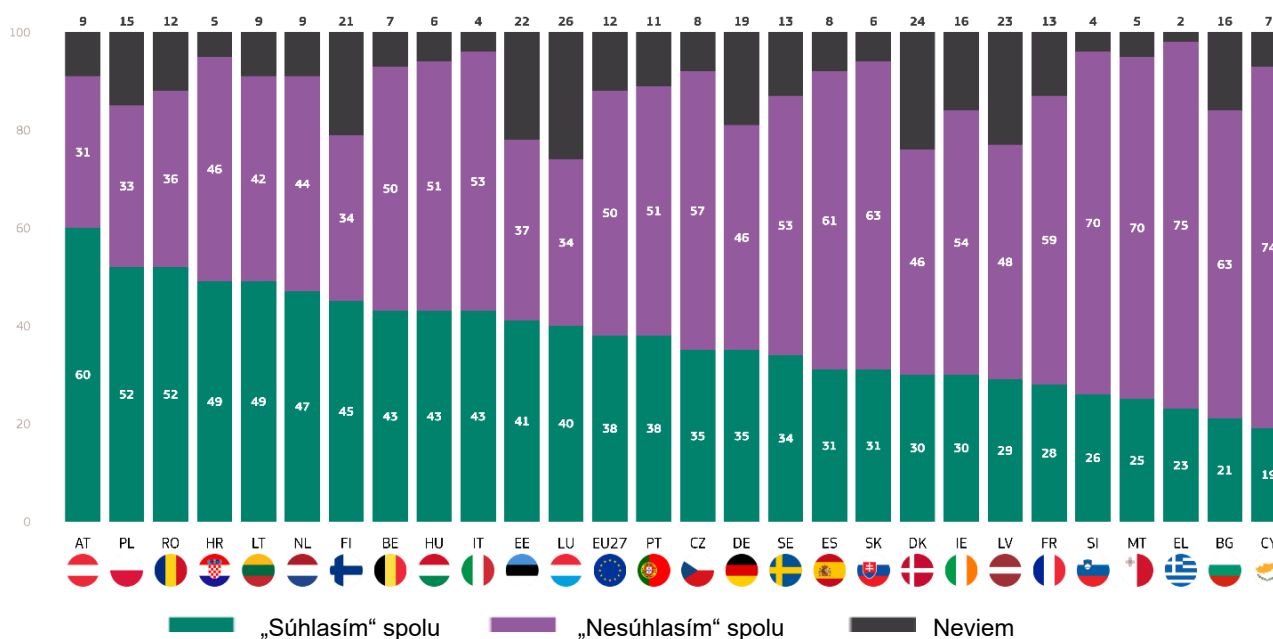
QC12a Uvedte, či súhlasíte alebo nesúhlasíte s každým z týchto bodov: „Súhlasím“ spolu (% – EÚ)				
	Príliš úzke väzby medzi podnikaním a politikou v (NAŠEJ KRAJINE) vedú ku korupcii	V (NAŠEJ KRAJINE) zvýhodňovanie a korupcia brzdia hospodársku súťaž v podnikaní	Korupcia je súčasťou podnikateľskej kultúry (NAŠEJ KRAJINY)	V (NAŠEJ KRAJINE) je jediným spôsobom, ako uspieť v podnikaní, mať politické väzby
EÚ27	79	67	63	54
<b>Pohlavie</b>				
Človek	80	69	65	54
Žena	78	66	62	54
<b>Vek</b>				
15-24	74	63	58	51
25-39	79	67	62	52
40-54	81	71	66	56
>=55	79	66	63	54
<b>Vzdelávanie (koniec)</b>				
15<=	78	69	71	60
16-19	80	71	68	59
>=20	80	64	57	47
Stále študuje	24	60	55	45
<b>Sociálno-profesijná kategória</b>				
Samostatne zárobkovo činné osoby	81	69	64	50
Manažéri	27	46	55	47
Ostatné biele goliere	81	70	68	57
Manuálni pracovníci	80	73	68	58
Osoby v domácnosti	74	67	65	59
Nezamestnaní	79	69	68	54
dôchodca	78	66	63	53
Študenti	76	62	56	46
<b>Ťažkosti s platením účtov</b>				
Väčšinu času	80	71	73	62
Z času na čas	79	72	69	62
Takmer nikdy/Nikdy	79	65	60	50
<b>Spokojnosť s demokraciou v krajine</b>				
Spokojný(-á)	78	63	56	48
Nespokojnosť	82	75	74	61
<b>Môj hlas sa počíta v (naša krajina)</b>				
„Súhlasím“ spolu	78	64	57	50
„Nesúhlasím“ spolu	82	73	73	60
<b>Skúsená alebo svedecká korupcia</b>				
Áno, skúsený	84	84	82	65
Áno, bol svedkom	85	78	78	60
Nie	79	67	62	53
<b>Poznáte niekoho, kto berie úplatky</b>				
Áno	88	79	79	62
Nie	78	66	61	53

### 3. Riešenie korupcie

**Európania sú naďalej pesimistickí, pokiaľ ide o úsilie ich krajiny účinne bojovať proti korupcii.**

respondentov. Respondenti s najmenšou pravdepodobnosťou súhlasia na Cypre (19 %), v Bulharsku (21 %) a Grécku (23 %).

QC12a5: Uvedte, či súhlasíte alebo nesúhlasíte s každým z týchto bodov: - V (NAŠEJ KRAJINE) existuje dostatok úspešných trestných stíhaní na odradenie ľudí od korupčných praktík (%)



Vnímanie účinnosti protikorupčných opatrení - zostáva medzi respondentmi v Európskej únii nízke. Respondenti dostali otázku, či súhlasia alebo nesúhlasia s tým, že v ich krajine existuje dostatok úspešných trestných stíhaní na odradenie ľudí od korupčných praktík.

V celej EÚ polovica respondentov (50 %) nesúhlasí, zatiaľ čo s týmto tvrdením súhlasí len niečo vyššie tretina respondentov (38 %).

V 24 členských štátoch si menej ako polovica respondentov myslí, že existuje dostatok úspešných trestných stíhaní na odradenie od korupčných praktík. Rakúsko (60 %), Poľsko a Rumunsko (obe 52 %) sú jedinými tromi členskými štátmi, v ktorých s týmto tvrdením súhlasí viac ako jeden z dvoch

V porovnaní s 2025 respondentmi viac respondentov súhlasí s tým, že existuje dostatok úspešných trestných stíhaní na odradenie ľudí od korupčných praktík, pričom nárast sa zaznamenal v 19 členských štátoch a pokles v piatich. Najväčší nárast bol zaznamenaný v Chorvátsku (49 %, + 9 percentuálnych bodov) a Maďarsku (43 % + 9 percentuálnych bodov). Naopak najvýraznejšie poklesy, a teda zhoršenie, možno pozorovať v Grécku (23 %, -10 percentuálnych bodov) a na Malte (25 %, -7 percentuálnych bodov).

QC12a5: Uvedte, či súhlasíte alebo nesúhlasíte s každým z týchto bodov: - V (NAŠEJ KRAJINE) existuje dostatok úspešných trestných stíhaní na odradenie ľudí od korupčných praktík (%)

	EU27	HR	HU	LV	PL	PT	AT	LU	SE	SK	CY	FR	LT	BG	EE	CZ	DK	ES	IE	RO	IT	NL	SI	DE	FI	BE	MT	EL
„Súhlasím“ spolu	38	49	43	29	52	38	60	40	34	31	19	28	49	21	41	35	30	31	30	52	43	47	26	35	45	43	25	23
január/február 2025	50	46	51	48	33	51	31	34	53	63	74	59	42	63	37	57	46	61	54	36	53	44	70	46	34	50	70	75
„Nesúhlasím“ spolu	22	21	27	24	21	26	24	25	26	22	25	24	22	22	22	22	22	22	22	22	22	22	22	22	22	22	22	22
február/marec 2026	12	5	6	23	15	11	9	26	13	6	7	13	9	16	22	8	24	8	16	12	4	9	4	19	21	7	5	2
január/február 2025	-	-2	-2	-2	-4	-	-1	-	-1	-3	-1	-	-2	-1	-3	-2	-1	-1	-1	-4	-3	-1	-3	-	-2	-1	-4	-1
Neviem	40	31	30	47	27	36	16	26	14	14	6	13	9	13	14	14	14	14	14	12	25	14	14	14	14	14	14	14
február/marec 2026	38	49	43	29	52	38	60	40	34	31	19	28	49	21	41	35	30	31	30	52	43	47	26	35	45	43	25	23
január/február 2025	50	46	51	48	33	51	31	34	53	63	74	59	42	63	37	57	46	61	54	36	53	44	70	46	34	50	70	75

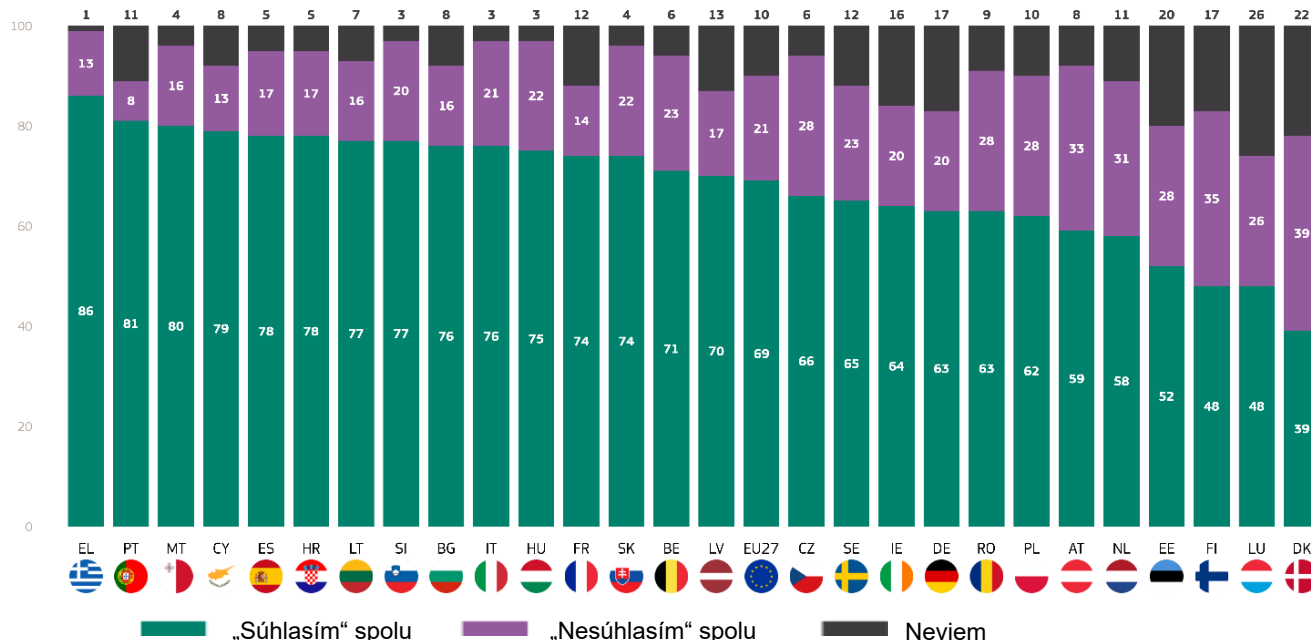
Osobitný prieskum Eurobarometra č. 573  
Postoje občanov ku korupcii v EÚ v roku 2026

Takmer sedem z desiatich občanov (69 %, + 3 percentuálne body) súhlasí s tým, že prípady korupcie na vysokej úrovni sa v ich krajine neriešia dostatočne. Na druhej strane 21 % (-3 percentuálne body) s týmto tvrdením nesúhlasí.

Naopak, k najvýznamnejšiemu nárastu počtu občanov, ktorí nesúhlasia s týmto tvrdením, došlo v Maďarsku (22 %, + 4 percentuálne body).

V 24 členských štátoch sa viac ako polovica obyvateľstva domnieva, že prípady korupcie na vysokej úrovni sa v ich krajine neriešia primerane. Jedinými výnimkami z tohto trendu sú však Dánsko (39 %), ako aj Luxembursko a Fínsko (obe 48 %), kde sa s týmto názorom stotožňuje menej ako polovica obyvateľstva. V troch krajinách najmenej osem z desiatich respondentov súhlasí s tvrdením, že prípady korupcie na vysokej úrovni sa v ich krajine neriešia primerane: Grécko (86 %), Portugalsko (81 %) a Malta (80 %).

QC12a6: Uvedte, či súhlasíte alebo nesúhlasíte s každým z týchto bodov: – prípady korupcie na vysokej úrovni sa v (NAŠEJ KRAJINE) dostatočne neriešia (%)



V porovnaní s rokom 2025 sa v 19 členských štátoch dosiahla dohoda o tom, že prípady korupcie na vysokej úrovni z roku - sa neriešia dostatočne, zatiaľ čo v štyroch členských štátoch klesli. Najväčší nárast bol zaznamenaný na Malte (80 %, +10 percentuálnych bodov) a v Belgicku (71 %, +9 percentuálnych bodov).

QC12a6: Uvedte, či súhlasíte alebo nesúhlasíte s každým z týchto bodov: – prípady korupcie na vysokej úrovni sa v (NAŠEJ KRAJINE) dostatočne neriešia (%)

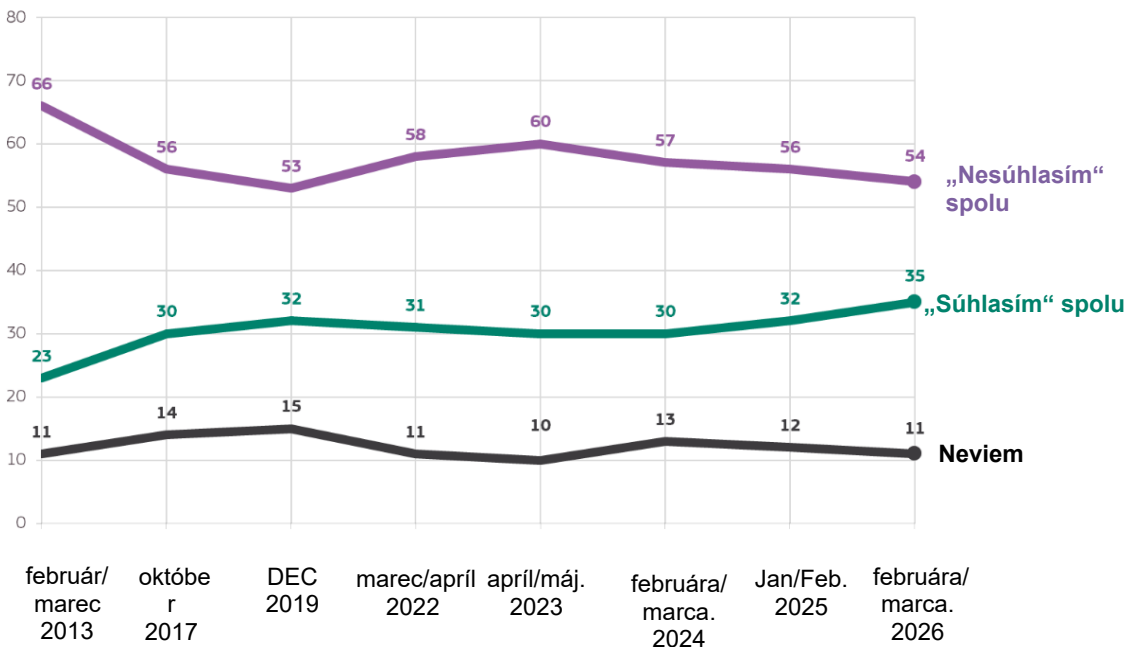
	EU27	MT	BE	DE	PT	EL	CZ	FI	SE	LT	SK	IT	LV	NL	RO	BG	EE	IE	PL	SI	AT	DK	ES	FR	CY	HR	HU	LU
„Súhlasím“ spolu	69	80	71	63	81	86	66	48	65	77	74	76	70	58	63	76	52	64	62	77	59	39	78	74	79	78	75	48
február/marec 2026	▲3	▲10	▲9	▲7	▲7	▲6	▲5	▲5	▲5	▲4	▲4	▲3	▲2	▲2	▲2	▲1	▲1	▲1	▲1	=	=	=	=	=	▼1	▼2	▼3	▼6
január/február 2025	▼3	▼5	▼9	▼7	▼7	▼4	▼2	▼6	▼5	▼1	=	▼1	▲2	▼2	▼4	▼1	▼2	=	▼1	▲2	▲2	=	=	=	▼2	=	▲4	▲3
„Nesúhlasím“ spolu	10	4	6	17	11	1	6	17	12	7	4	3	13	11	9	8	20	16	10	3	8	22	5	12	8	5	3	26
február/marec 2026	=	▼5	=	=	=	▼2	▼3	▲1	=	▼3	▼4	▼2	▼4	=	▲2	=	▲1	▼1	=	▼3	▼2	=	=	=	▲3	▲2	▼1	▲3
január/február 2025																												
Neviem																												

Osobitný prieskum Eurobarometra č. 573  
Postoje občanov ku korupcii v EÚ v roku 2026

V členských štátoch viac ako polovica respondentov (54 %, –2 percentuálne body) nesúhlasí s tým, že úsilie ich národnej vlády v boji proti korupcii je účinné, zatiaľ čo viac ako tretina (35 %, +3 percentuálne body) s týmto tvrdením súhlasí.

Pokiaľ ide o trendy v priebehu času, úroveň zhody v tom, že národné vlády účinne bojujú proti korupcii, zostala od roku 2019 vo všeobecnosti stabilná, pričom v nedávnych prieskumoch došlo k miernemu nárastu (+2 percentuálne body v rokoch 2024 až 2025, +3 percentuálne body v rokoch 2025 až 2026). Naopak, percentuálny podiel respondentov, ktorí nesúhlasia, vykazuje viac rozdielov: po dosiahnutí vrcholu na úrovni 60 % v roku 2023 odvtedy neustále klesá a v súčasnej vlně dosahuje 54 %.

Otázka č. 12a.7 Uvedte, či súhlasíte alebo nesúhlasíte s každým z týchto bodov: (NATIONALITY)  
Úsilie vlády v boji proti korupcii je účinné (%)



Osobitný prieskum Eurobarometra č. 573  
Postoje občanov ku korupcii v EÚ v roku 2026

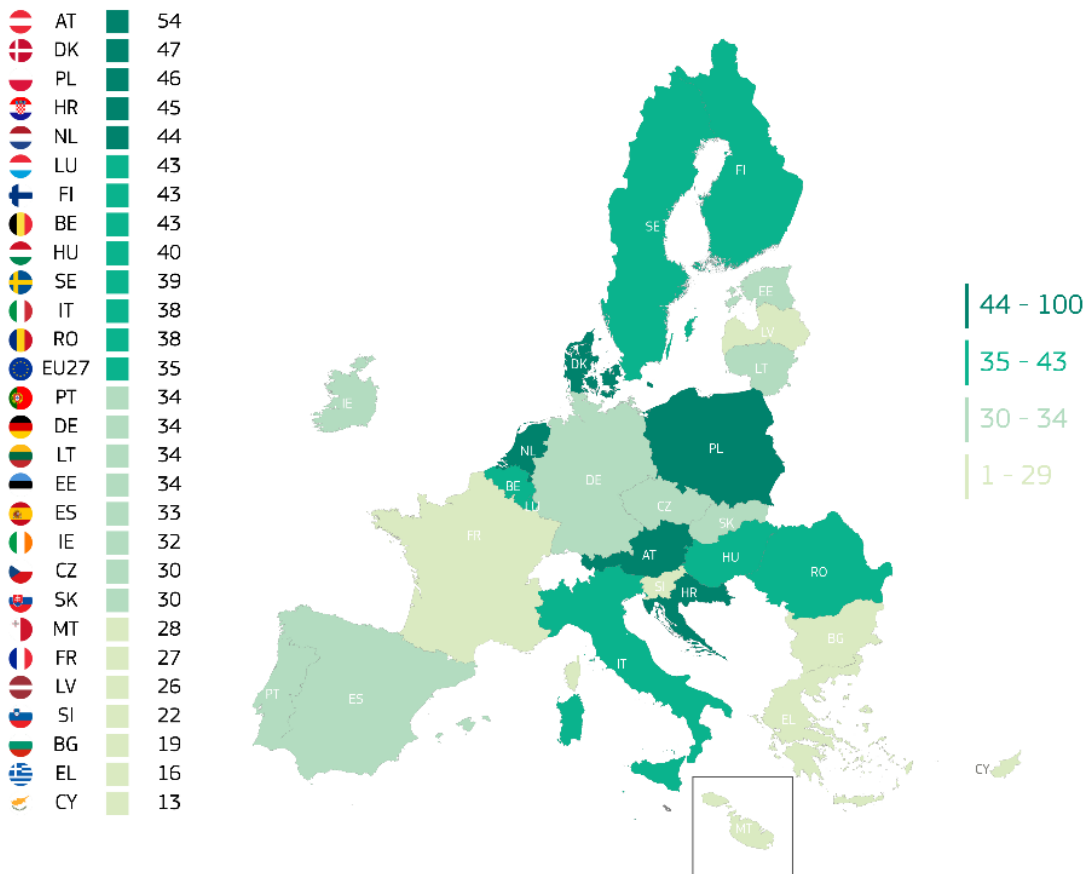
Rakúsko je jediným členským štátom, v ktorom sa najmenej polovica respondentov domnieva, že úsilie ich vlády v boji proti korupcii je účinné (54 %).

Chorvátsku (45 %, + 11 percentuálnych bodov) a Maďarsku (40 %, + 8 percentuálnych bodov).

V ostatných 26 členských štátoch s týmto tvrdením súhlasí menej ako polovica respondentov. Nezhody sú najrozšírenejšie v Grécku (83 %), na Cypre (81 %) a v Slovinsku (74 %).

Naopak, dohoda klesla v troch členských štátoch, najmä v Grécku (16 %, – 8 percentuálnych bodov).

Otázka 12a.7: Uvedte, či súhlasíte alebo nesúhlasíte s každým z týchto bodov: (NÁRODNÉ) Úsilie vlády v boji proti korupcii je účinné – „Súhlasím“ spolu (EÚ27) (%)



V porovnaní s 2025 sa podiel respondentov, ktorí súhlasia s tým, že úsilie ich vlády v boji proti korupcii je účinné, zvýšil v 20 členských štátoch. Najväčší nárast bol zaznamenaný v

Otázka 12a.7: Uvedte, či súhlasíte alebo nesúhlasíte s každým z týchto bodov: - (NATIONALITY) Úsilie vlády v boji proti korupcii je účinné (%)

	EU27	HR	HU	FR	LU	LV	DK	PL	SE	AT	CZ	ES	LT	PT	BG	DE	EE	NL	SI	SK	MT	BE	CY	FI	IE	IT	RO	EL
„Súhlasím“ spolu	35	45	40	27	43	26	47	46	39	54	30	33	34	34	19	34	34	44	22	30	28	45	13	45	32	38	38	16
február/marec 2026	▲3	▲11	▲8	▲7	▲7	▲7	▲5	▲5	▲5	▲4	▲4	▲4	▲4	▲4	▲3	▲3	▲3	▲2	▲2	▲2	▲1	=	=	=	=	▼1	▼1	▼8
január/február 2025	54	50	56	60	31	59	30	41	46	35	62	61	57	58	71	46	46	43	74	63	68	50	81	39	52	59	53	83
„Nesúhlasím“ spolu	11	5	4	13	26	15	23	13	15	11	8	6	9	8	10	20	13	4	7	4	7	6	18	16	3	9	1	
február/marec 2026	▼1	▲2	▼2	▼3	▼1	▼2	▲1	▲1	▲1	▼2	▼2	=	▼3	=	▼2	▲1	▼1	▼4	▼1	▼3	▼1	=	▼2	▼1	▼1	▲2	▼2	
január/február 2025																												
Neviem																												
február/marec 2026																												
január/február 2025																												

Osobitný prieskum Eurobarometra č. 573  
Postoje občanov ku korupcii v EÚ v roku 2026

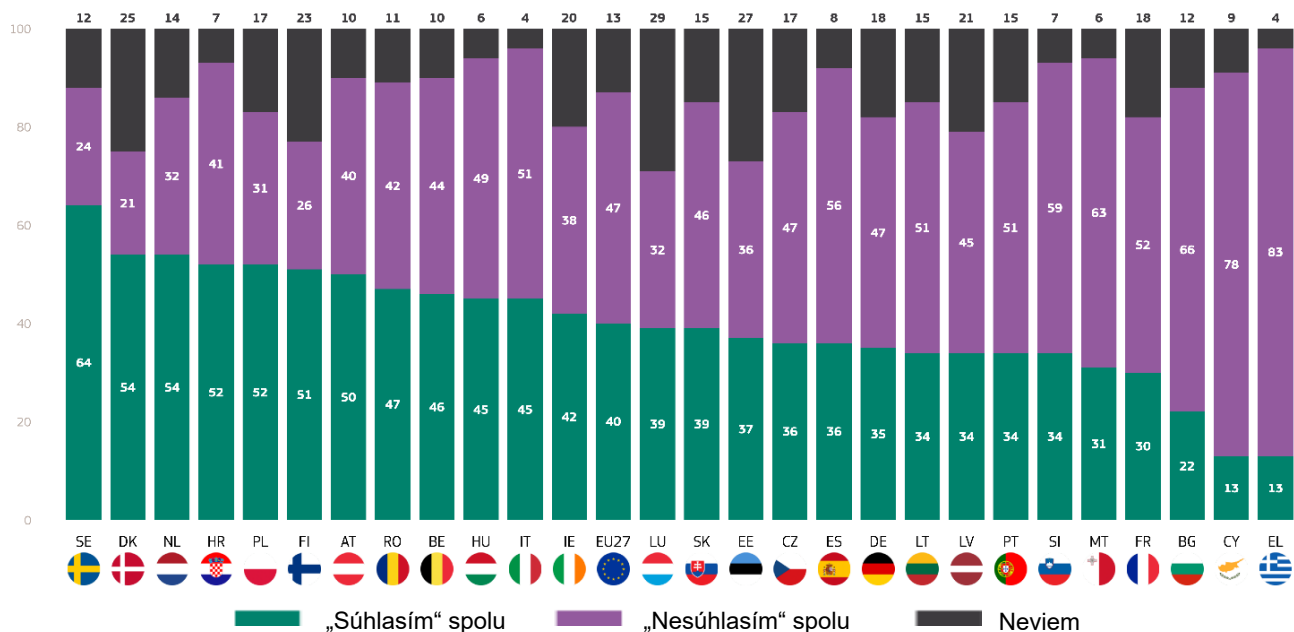
Na otázku, či súhlasia s tým, že opatrenia proti korupcii sa v ich krajine uplatňujú neustranne a bez postranných motívov, štyria z desiatich respondentov v členských štátoch (40 %) s týmto tvrdením súhlasia. Naopak, takmer polovica respondentov (47 %) nesúhlasí, zatiaľ čo 13 % tvrdí, že nevie.

Na vnútroštátnej úrovni aspoň polovica respondentov súhlasí s tým, že opatrenia proti korupcii sa uplatňujú neustranne v siedmich členských štátoch: Švédsko (64 %), Dánsko a Holandsko (obe 54 %), Chorvátsko a Poľsko (obe 52 %), Fínsko (51 %) a Rakúsko (50 %).

Naopak, respondenti s týmto tvrdením s najväčšou pravdepodobnosťou nesúhlasia v Grécku (83 %), na Cypre (78 %) a v Bulharsku (66 %).

V porovnaní s 2025 sa podiel respondentov, ktorí súhlasia s tým, že opatrenia proti korupcii sa v ich krajine uplatňujú neustranne a bez postranných motívov, zvýšil v 18 členských štátoch. Najväčší nárast bol zaznamenaný vo Švédsku (64 %, + 11 percentuálnych bodov), Litve (34 %, + 9 percentuálnych bodov), Chorvátsku (52 %, + 6 percentuálnych bodov) a Lotyšsku (34 %, + 6 percentuálnych bodov).

Otázka 12a.13: Uvedte, či súhlasíte alebo nesúhlasíte s každým z týchto bodov: - V (NAŠEJ KRAJINE) sa opatrenia proti korupcii uplatňujú neustranne a bez postranných motívov (%)



Treba tiež poznamenať, že v šiestich členských štátoch aspoň jeden z piatich respondentov odpovedal „neviem“, pričom najvyšší podiel bol zaznamenaný v Luxembursku (29 %), Estónsku (27 %) a Dánsku (25 %).

Otázka 12a.13: Uvedte, či súhlasíte alebo nesúhlasíte s každým z týchto bodov: - V (NAŠEJ KRAJINE) sa opatrenia proti korupcii uplatňujú neustranne a bez postranných motívov (%)

	EU27	SE	LT	HR	LV	HU	IE	LU	PL	PT	SI	SK	BG	DK	ES	AT	CZ	DE	FR	CY	NL	FI	IT	RO	EE	MT	BE	EL	
„Súhlasím“ spolu	40	64	34	52	34	45	42	39	52	34	34	39	22	54	36	50	36	35	30	13	54	51	45	47	37	31	46	13	
február/marec 2026	+1	+11	+9	+6	+6	+4	+4	+4	+4	+4	+4	+4	+3	+3	+3	+2	+2	+1	+1	-	-	-1	-1	-1	-2	-2	-4	+8	
január/február 2025	47	24	51	41	45	49	38	32	31	51	59	46	66	21	56	40	47	47	52	78	32	26	51	42	36	63	44	83	
„Nesúhlasím“ spolu	-	-8	-4	-10	-1	-4	-	-5	-3	-6	-1	-1	-2	-6	-2	-1	-1	-	-1	-2	-	-	-3	-2	-4	-7	-3	+8	
február/marec 2026	13	12	15	7	21	6	20	29	17	15	7	15	12	25	8	10	17	18	18	9	14	23	4	11	27	6	10	4	
január/február 2025	-1	-3	-5	-4	-5	-	-4	-1	-1	-2	-3	-5	-1	-3	-1	-1	-3	-1	-2	-2	-	-1	-2	-3	-2	-5	-1	-	
Neviem																													
február/marec 2026																													
január/február 2025																													

Sociálno--demografická analýza poukazuje na nasledujúce rozdiely medzi rôznymi skupinami:

#### **Pohlavie**

- Muži s o niečo väčšou pravdepodobnosťou ako ženy súhlasia s tým, že prípady korupcie na vysokej úrovni sa v ich krajine dostatočne neriešia (71 % oproti 68 %).
- Rodové rozdiely sú veľmi obmedzené, pokiaľ ide o vnímanie dostatočného počtu trestných stíhaní (38 % mužov oproti 37 % žien) a účinnosť úsilia vlády v boji proti korupcii (36 % oproti 35 %).

#### **Socio -profesijné skupiny**

- Presvedčenie, že prípady korupcie na vysokej úrovni - sa dostatočne neriešia, je najrozšírenejšie medzi nezamestnanými (75 %), za ktorými nasledujú manuálni pracovníci a iní administratívni pracovníci (obidvaja 71 %). Študenti s týmto tvrdením najmenej súhlasia (66 %).
- Zhoda, že existuje dostatok úspešných trestných stíhaní na odradenie od korupčných praktík, je najvyššia medzi ostatnými bielymi pracovníkmi -collar (41 %), manažermi a manuálnymi pracovníkmi (40 %) a študentmi (40 %), zatiaľ čo najnižšia medzi nezamestnanými (28 %).
- Vnímanie účinných vládnych opatrení je najbežnejšie medzi ostatnými bielymi zamestnancami -collar (39 %) a manažermi (38 %) a najmenej bežné medzi samostatne zárobkovo činnými osobami - (31 %).

#### **Spokojnosť s demokraciou**

- Respondenti spokojní so spôsobom fungovania demokracie vo svojej krajine s väčšou pravdepodobnosťou ako tí, ktorí sú nespokojní, súhlasia s tým, že opatrenia proti korupcii sa uplatňujú nestranné (48 % oproti 30 %), že existuje dostatok úspešných trestných stíhaní (45 % oproti 29 %) a že úsilie vlády v boji proti korupcii je účinné (44 % oproti 24 %).
- Naopak, respondenti, ktorí nie sú spokojní s demokraciou, s väčšou pravdepodobnosťou súhlasia s tým, že prípady korupcie na vysokej úrovni (-) sa dostatočne neriešia (76 % oproti 65 %).

#### **Vnímanie počítania hlasov**

- Respondenti, ktorí majú pocit, že ich hlas sa v ich krajine nepočíta, s väčšou pravdepodobnosťou súhlasia s tým, že prípady korupcie na vysokej úrovni sa dostatočne neriešia (74 % oproti 67 %).

- Tí, ktorí majú pocit, že ich hlas má váhu, s väčšou pravdepodobnosťou súhlasia s tým, že opatrenia proti korupcii sa uplatňujú nestranné (47 % oproti 29 %), že existuje dostatok úspešných trestných stíhaní (44 % oproti 28 %) a že úsilie vlády v boji proti korupcii je účinné (42 % oproti 24 %).

#### **Skúsenosti s korupciou**

- Respondenti, ktorí zažili korupciu, s oveľa väčšou pravdepodobnosťou súhlasia s tým, že prípady korupcie na vysokej úrovni na úrovni - sa neriešia dostatočne (82 %) ako tí, ktorí korupciu nezažili alebo neboli svedkami (69 %).
- Je menej pravdepodobné, že títo respondenti budú súhlasiť s tým, že opatrenia sa uplatňujú nestranné (32 % oproti 41 %), že existuje dostatok úspešných trestných stíhaní (30 % oproti 38 %) alebo že úsilie vlády v boji proti korupcii je účinné (24 % oproti 36 %).

#### **Znalosť úplatkárstva**

- Respondenti, ktorí poznajú niekoho, kto prijíma úplatky, majú väčšiu pravdepodobnosť ako tí, ktorí neveria, že prípady korupcie na vysokej úrovni nie sú dostatočne stíhané (83 % oproti 67 %).
- Takisto je menej pravdepodobné, že budú považovať protikorupčné opatrenia za nestranné (32 % oproti 41 %), že budú mať dostatok úspešných trestných stíhaní (28 % oproti 39 %) alebo že budú považovať úsilie vlády za účinné (24 % oproti 36 %).

Osobitný prieskum Eurobarometra č. 573  
Postoje občanov ku korupcii v EÚ v roku 2026

QC12a Uvedte, či súhlasíte alebo nesúhlasíte s každým z týchto bodov: „Súhrnný súhlas“ (% – EÚ)				
	Prípady korupcie na vysokej úrovni sa v (NAŠEJ KRAJINE) neriešia dostatočne	V (NAŠEJ KRAJINE) sa opatrenia proti korupcii uplatňujú nestranne a bez postranných motívov	V (NAŠEJ KRAJINE) existuje dostatok úspešných trestných stíhaní s cieľom odradiť ľudí od korupčných praktík.	(NATIONALITY) Úsilie vlády v boji proti korupcii je účinné
EÚ27	69	40	38	35
<b>Pohlavie</b>				
Človek	71	40	38	36
Žena	68	40	37	35
<b>Vek</b>				
15-24	67	38	40	34
25-39	69	41	39	37
40-54	71	43	40	36
>=55	69	38	35	34
<b>Vzdelávanie (koniec)</b>				
15<=	71	34	33	32
16-19	70	39	38	35
>=20	68	43	38	36
Stále študuje	66	36	40	34
<b>Sociálno-profesijná kategória</b>				
Samostatne zárobkovo činné osoby	67	36	36	31
Manažéri	67	43	40	38
Ostatné biele goliere	71	46	41	39
Manuálni pracovníci	71	42	40	37
Osoby v domácnosti	69	37	34	32
Nezamestnaní	75	35	28	32
dôchodca	69	37	36	33
Študenti	66	38	40	36
<b>Ťažkosti s platením účtov</b>				
Väčšinu času	75	31	31	28
Z času na čas	71	40	39	35
Takmer nikdy/Nikdy	68	41	38	36
<b>Spokojnosť s demokraciou v krajine</b>				
Spokojný(-á)	65	48	45	44
Nespokojnosť	76	30	29	24
<b>Môj hlas sa počíta v (naša krajina)</b>				
„Súhlasím“ spolu	67	47	44	42
„Nesúhlasím“ spolu	74	29	28	24
<b>Skúsená alebo svedecká korupcia</b>				
Áno, skúsený	82	32	30	24
Áno, bol svedkom	77	30	34	25
Nie	69	41	38	36
<b>Poznáte niekoho, kto berie úplatky</b>				
Áno	83	32	28	24
Nie	67	41	39	36

# III. Skúsenosti s úplatkárstvom

## 1. Osobná skúsenosť s úplatkárstvom

**Malá menšina Európanov uvádza, že v posledných 12 mesiacoch zažila korupciu alebo bola jej svedkom.**

Respondenti dostali otázku, či v posledných 12 mesiacoch zažili alebo boli svedkami nejakého prípadu korupcie.<sup>32</sup>

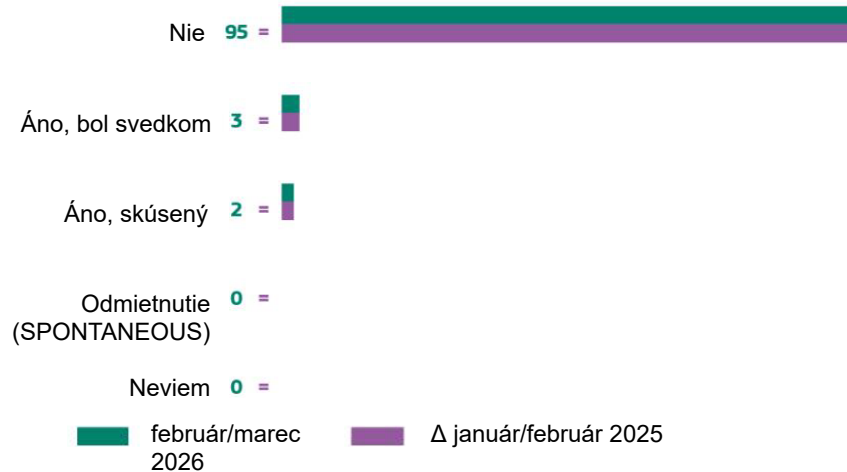
V celej EÚ malá menšina respondentov (5 %) uvádza, že zažila a/alebo bola svedkom korupcie, pričom táto časť sa v porovnaní s rokom 2025 nezmenila. Konkrétnejšie, 2 % respondentov uviedli, že sa osobne stretli s korupciou, zatiaľ čo 3 % uviedli, že boli svedkami korupcie. Obidva údaje

zostávajú v porovnaní s predchádzajúcim prieskumom stabilné.

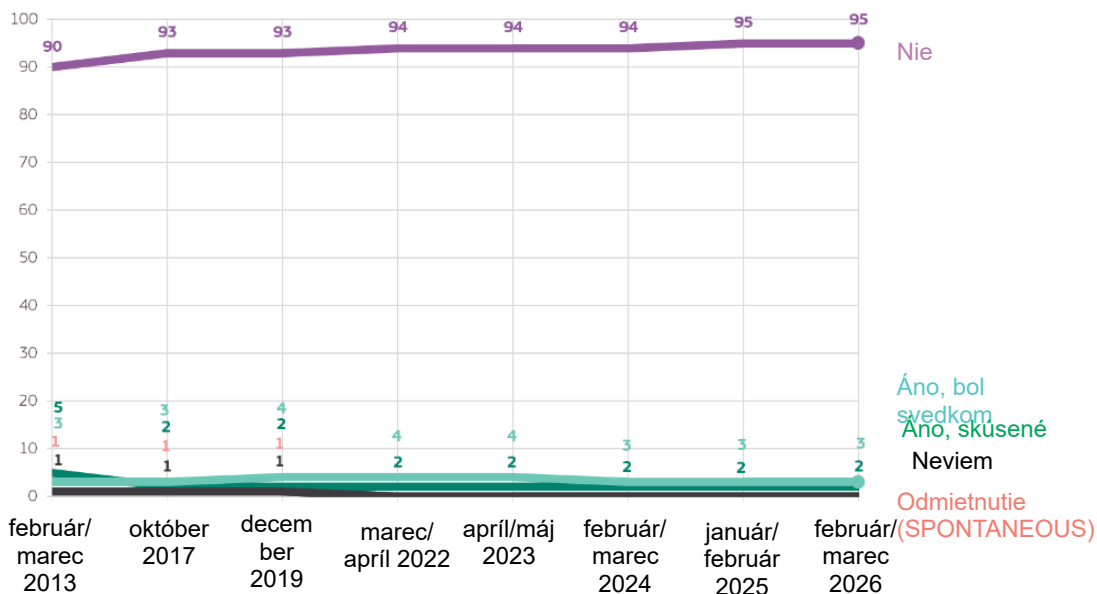
Prevažná väčšina respondentov (95 % sa nezmenilo) uviedla, že za posledných 12 mesiacov nezažila ani nebola svedkom žiadneho prípadu korupcie.

Pokiaľ ide o trendy v priebehu času, podiel respondentov, ktorí uviedli, že nezažili korupciu alebo neboli jej svedkami, zostal od roku 2017 na trvalo vysokej úrovni, pričom v tomto období kolísal len nepatrne.

QC9a: Za posledných 12 mesiacov ste zažili alebo ste boli svedkom nejakého prípadu korupcie? (EÚ27) (%)



QC9a Za posledných 12 mesiacov ste zažili alebo ste boli svedkom nejakého prípadu korupcie? (MULTIPLE ANSWERS POSSIBLE) (% – EÚ)



<sup>32</sup> QC9a. Za posledných 12 mesiacov ste zažili alebo ste boli svedkom nejakého prípadu korupcie? (možné viacsobné odpovede)

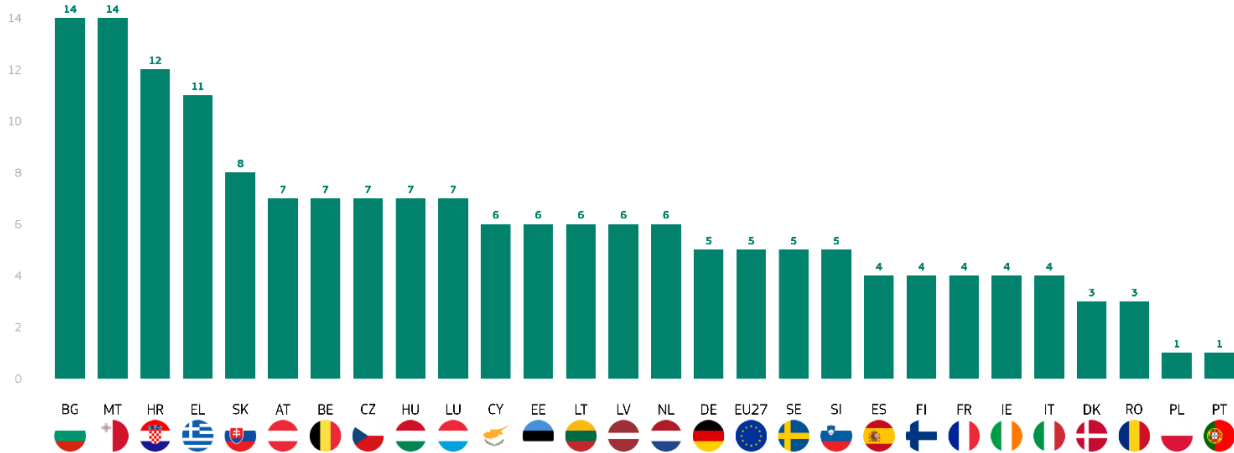
Osobitný prieskum Eurobarometra č. 573  
Postoje občanov ku korupcii v EÚ v roku 2026

V štyroch krajinách aspoň jedna z desiatich bola za posledných 12 mesiacov svedkom a/alebo zažila prípad korupcie: Bulharsko a Malta (obe 14 %), Chorvátsko (12 %) a Grécko (11 %). Respondenti s najmenšou pravdepodobnosťou oznámia, že boli svedkami alebo zažili prípad korupcie v Portugalsku, Poľsku (obe 1 %), Rumunsku a Dánsku (obe 3 %).

Vo všetkých členských štátoch viac ako osem z desiatich respondentov uviedlo, že za posledných 12 mesiacov neboli svedkami ani nezažili prípad korupcie. Respondenti s najväčšou pravdepodobnosťou uviedli, že neboli svedkami ani nezažili prípad korupcie v Portugalsku, Poľsku (v oboch prípadoch 99 %), Rumunsku a Dánsku (v oboch prípadoch 97 %).

Podiel osôb, ktoré boli svedkami a/alebo zažili prípad korupcie od roku 2025, sa mierne zvýšil v 12 krajinách, najmä na Malte (14 %, + 5 percentuálnych bodov). Na druhej strane menej respondentov tak urobilo v ôsmich krajinách, pričom najväčší pokles zaznamenalo Slovensko (8 %, - 3 percentuálne body), Poľsko (1 %, - 3 percentuálne body) a Cyprus (6 %, - 3 percentuálne body).

QC9a: Za posledných 12 mesiacov ste zažili alebo ste boli svedkom nejakého prípadu korupcie? – „Áno“ spolu (%)



QCQaNET: Za posledných 12 mesiacov ste zažili alebo ste boli svedkom nejakého prípadu korupcie? (%)

	EU27	MT	BG	EL	LV	DE	EE	HU	IE	LT	LU	SE	SI	BE	CZ	DK	ES	HR	IT	PT	AT	FI	FR	RO	NL	CY	PL	SK
„Áno“ spolu	5	14	14	11	6	5	6	7	4	6	7	5	5	7	7	3	4	12	4	1	7	4	4	3	6	6	1	8
február/marec 2026	=	▲5	▲2	▲2	▲2	▲1	▲1	▲1	▲1	▲1	▲1	▲1	▲1	=	=	=	=	=	=	=	▼1	▼1	▼1	▼1	▼2	▼3	▼3	▼3
Nie	95	86	82	89	94	95	91	92	95	90	93	95	95	93	92	96	96	87	96	99	91	96	96	94	94	93	98	91
február/marec 2026	=	▼4	▼3	▼2	▼2	▼1	▼1	▼1	▼1	▼3	▼1	▼1	▼1	=	=	▼1	▲1	▲1	=	▲1	▲1	▲1	▲1	▲1	▲2	▲2	▲2	▲4
Odmietnutie (SPONTANEOUS)	0	0	3	0	0	0	2	0	1	4	0	0	0	0	0	0	0	0	0	0	2	0	0	2	0	1	1	1
február/marec 2026	=	▼1	▲1	=	=	=	▲1	=	▲1	▲2	=	=	=	=	▼1	=	▼1	▼1	=	▼1	=	=	=	▲1	=	▲1	▲1	▼1
Neviem	0	0	1	0	0	0	1	1	0	0	0	0	0	0	1	1	0	0	0	0	0	0	0	1	0	0	0	0
február/marec 2026	=	=	=	=	=	=	▼1	=	▼1	=	=	=	=	=	▲1	▲1	=	=	=	=	=	=	=	▲1	=	=	=	=

Zo sociálno-demografickej analýzy vyplýva, že len malá menšina zažila a/alebo bola svedkom prípadu korupcie za posledných 12 mesiacov, pričom medzi skupinami neboli veľké rozdiely.

## 2. Zažívanie úplatkárstva v práci

**Svedectvo korupcie sa vyskytuje predovšetkým v súvislostiach súvisiacich s prácou.**

QC9a Za posledných 12 mesiacov ste zažili alebo ste boli svedkom nejakého prípadu korupcie?	„Áno“ spolu	Nie	Odmietnutie (SPONTANEOUS)
EÚ27	5	95	0
<b>Pohlavie</b>			
Človek	6	93	1
Žena	4	96	0
<b>Vek</b>			
15-24	5	95	0
25-39	6	94	0
40-54	6	93	1
>=55	3	96	1
<b>Vzdelávanie (koniec)</b>			
<=15	2	97	1
16-19	5	95	0
>=20	5	94	1
Stále študuje	4	95	1
<b>Sociálno-profesijná kategória</b>			
Samostatne zárobkovo činné osoby	5	94	1
Manažéri	5	95	0
Ostatné biele goliere	5	95	0
Manuálni pracovníci	3	97	0
Osoby v domácnosti	8	1	1
Nezamestnaní	3	96	1
dôchodca	4	96	0
Študenti			
<b>Ťažkosti s platením účtov</b>			
Väčšinu času	12	86	1
Z času na čas	6	93	1
Takmer nikdy/Nikdy	4	96	0
<b>Poznáte niekoho, kto berie úplatky</b>			
Áno	28	71	1
Nie	2	98	0

Respondenti, ktorí uviedli, že za posledných 12 mesiacov zažili alebo boli svedkami prípadu korupcie, sa potom pýtali,

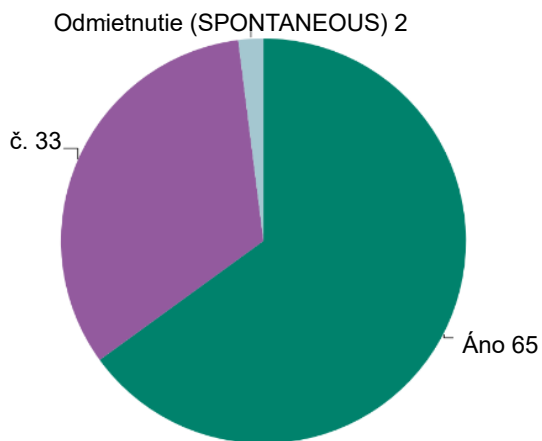
Osobitný prieskum Eurobarometra č. 573  
Postoje občanov ku korupcii v EÚ v roku 2026

či k nemu došlo v súvislosti s ich vlastnou prácou alebo prácou niekoho iného.<sup>3334</sup>

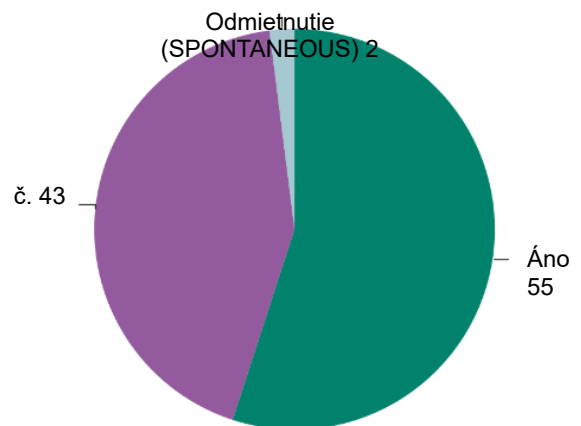
Spomedzi respondentov, ktorí uviedli, že sa stretli s prípadom korupcie, väčšina v celej Európskej únii (65 %) uviedla, že táto skúsenosť súvisela s prácou -, zatiaľ čo 33 % uviedlo, že k nej došlo mimo pracovného kontextu.

Podobne medzi respondentmi, ktorí uviedli, že boli svedkami prípadu korupcie za posledných 12 mesiacov, sú vnímania takmer rovnomerne rozdelené. Viac ako polovica respondentov (55 %) uviedla, že prípad, ktorého boli svedkami, súvisel s prácou -, zatiaľ čo 43 % uviedlo, že sa vyskytol mimo pracovného kontextu.

QC9b: Povedali ste, že ste zažili prípad korupcie: Bolo toto (skúsenosť) v kontexte vašej práce alebo práce niekoho iného? (EÚ27) (%)



QC9c: Povedali ste, že ste boli svedkom prípadu korupcie Bolo to (svedectvo) v kontexte vašej práce alebo práce niekoho iného? (EÚ27) (%)



33 QC9b. Povedali ste, že ste zažili prípad korupcie: Bolo to (skúsenosť) v kontexte vašej práce alebo práce niekoho iného?

34 Treba uviesť, že väčšina respondentov z tohto prieskumu (95 %) nebola vystavená tejto otázke, pretože za posledných 12 mesiacov nezažila ani nebola svedkom žiadneho prípadu korupcie. Vnútroštátne vzorky sú preto veľmi malé. Napríklad v Írsku sa len 11 respondentov stretáva s akýmkoľvek prípadom korupcie, a preto sú vystavení otázkam uvedeným v tomto oddiele. Výsledky sa musia starostlivo interpretovať, najmä pokiaľ ide o vnútroštátne výsledky uvedené nižšie.

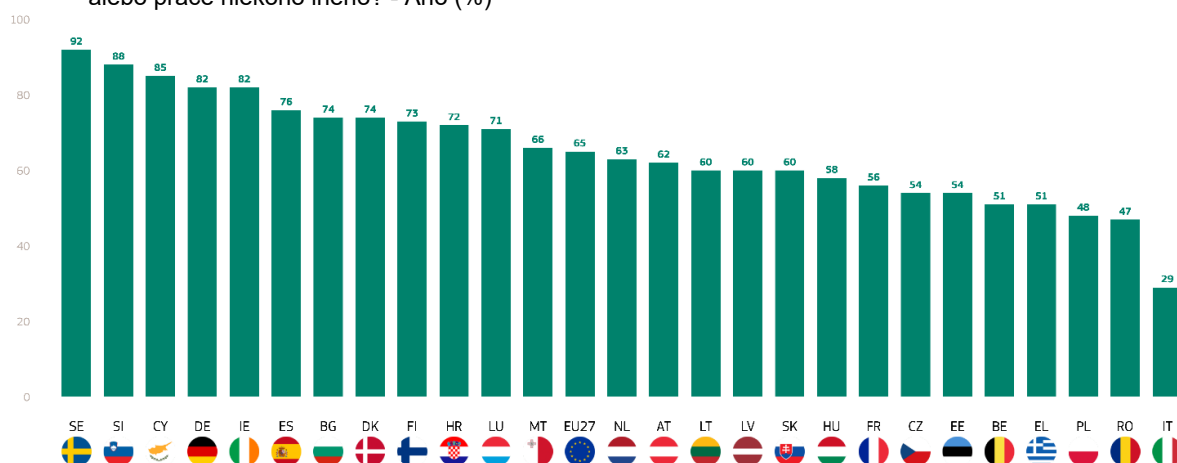
Osobitný prieskum Eurobarometra č. 573  
Postoje občanov ku korupcii v EÚ v roku 2026

Na vnútroštátnej úrovni existujú medzi respondentmi, ktorí uviedli, že sa za posledných 12 mesiacov stretli s prípadom korupcie, výrazné rozdiely, pokiaľ ide o to, či sa táto skúsenosť vyskytla v kontexte týkajúcom sa práce. Respondenti vo Švédsku (92 %), Slovinsku (88 %) a na Cypre (85 %) najčastejšie uvádzajú, že prípad korupcie, ktorý zažili, sa odohral v kontexte ich vlastnej práce alebo práce niekoho iného.

Naopak spomedzi tých, ktorí zažili korupciu, respondenti častejšie uvádzajú kontext nesúvisiaci s -work- v Taliansku (71 %), Rumunsku (53 %) a Poľsku (52 %).

Celkovo väčšina respondentov v 24 členských štátoch uvádza, že prípad korupcie, s ktorým sa stretli, súvisel s prácou, zatiaľ čo v troch členských štátoch väčšina uvádza, že prípad korupcie, s ktorým sa stretli, sa vyskytol mimo pracovného kontextu.

QC9b Povedali ste, že ste zažili prípad korupcie: Bolo toto (skúsenosť) v kontexte vašej práce alebo práce niekoho iného? - Áno (%)

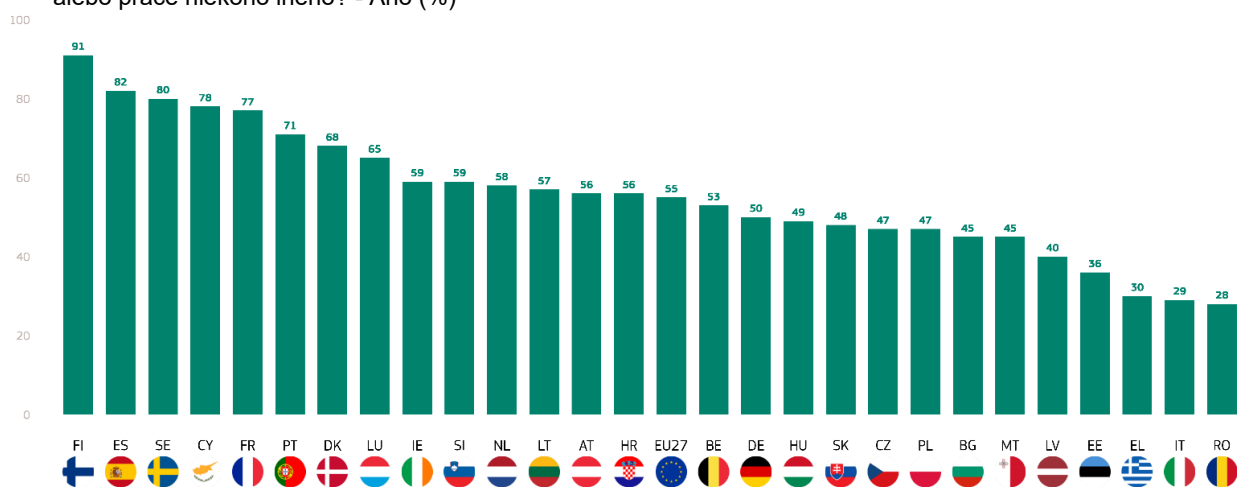


Osobitný prieskum Eurobarometra č. 573  
 Postoje občanov ku korupcii v EÚ v roku 2026

Spomedzi respondentov, ktorí boli svedkami prípadu korupcie za posledných 12 mesiacov, 55 % uviedlo, že tento prípad súvisel s prácou. Najvyššie hodnotenie bolo zaznamenané vo Fínsku (91 %), Španielsku (82 %) a Švédsku (80 %). Naopak, 45 % respondentov v celej EÚ uvádza, že ich svedectvo nesúvisí s prácou, pričom najvyššie skóre dosiahlo Rumunsko (72 %), Taliansko (71 %) a Grécko (70 %).

Celkovo väčšina respondentov v 16 členských štátoch uvádza, že prípad korupcie, ktorého boli svedkami, súvisel s prácou, zatiaľ čo väčšina v 11 členských štátoch uvádza, že to bolo mimo pracovného kontextu.

QC9c: Povedali ste, že ste boli svedkom prípadu korupcie Bolo to (svedectvo) v kontexte vašej práce alebo práce niekoho iného? - Áno (%)



## 4. Kontakt s inštitúciami a výskyt úplatkárstva

**Európania boli za posledných 12 mesiacov s najväčšou pravdepodobnosťou v kontakte so systémom zdravotnej starostlivosti.**

Respondenti dostali otázku, či mali v uplynulom roku kontakt s rôznymi verejnými alebo súkromnými inštitúciami vo svojej krajine.<sup>35</sup>

V celej EÚ je najčastejšie uvádzanou inštitúciou systém zdravotnej starostlivosti, pričom kontakt uviedlo viac ako šesť z desiatich respondentov (61 %, + 1 percentuálny bod). Je to tiež jediná inštitúcia, s ktorou najmenej polovica respondentov uviedla, že bola v kontakte.

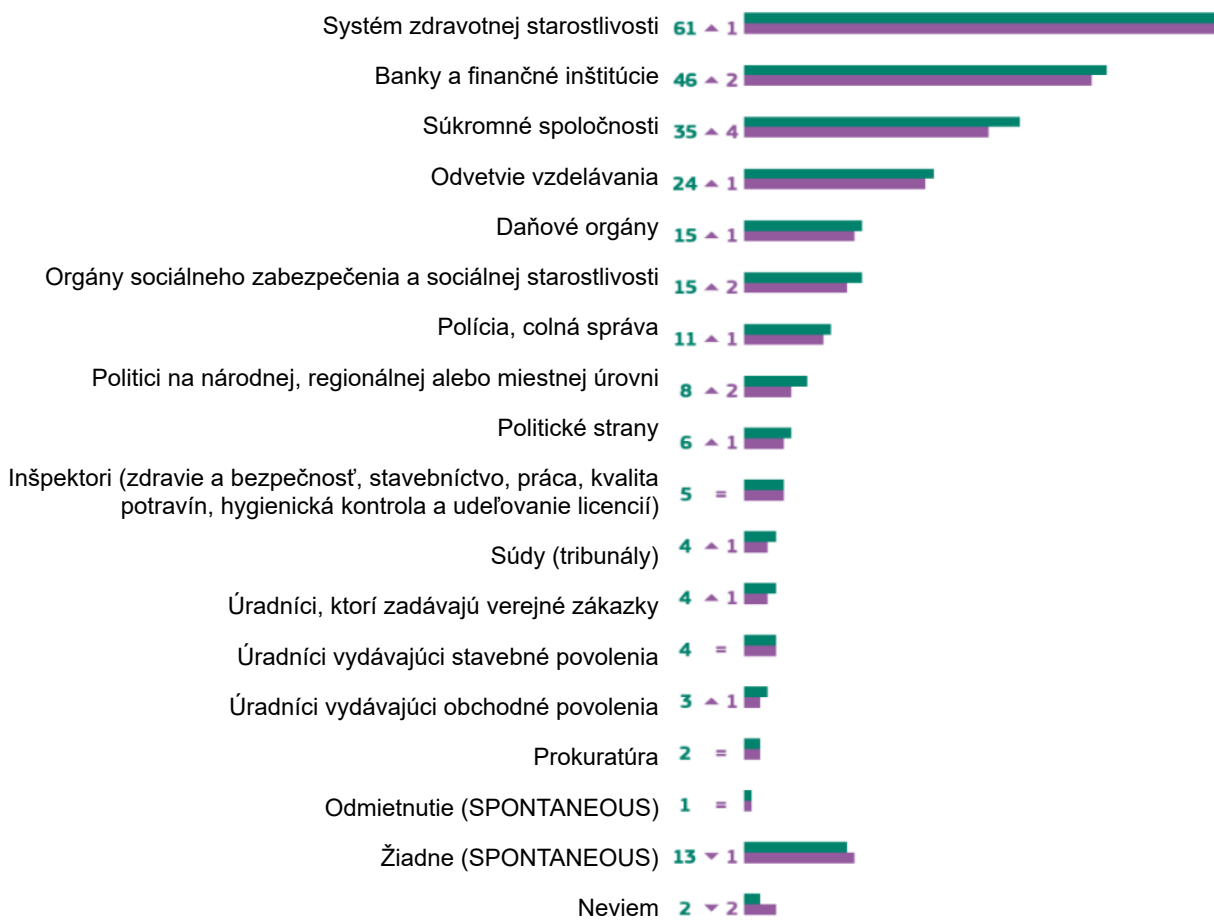
Ďalšími najčastejšie uvádzanými inštitúciami sú banky a finančné inštitúcie, ktoré uvádza 46 % respondentov (+2 percentuálne body), za nimi nasledujú súkromné spoločnosti (35 %, + 4 percentuálne body) a sektor vzdelávania (24 %, + 1

percentuálny bod). Všetky ostatné inštitúcie uvádza menej ako jeden z piatich respondentov.

Najmenej jeden z desiatich respondentov uviedol, že bol za posledných 12 mesiacov v kontakte s daňovými orgánmi (15 %, +1 percentuálny bod), orgánmi sociálneho zabezpečenia a sociálnej starostlivosti (15 %, +2 percentuálne body) a políciou a colnými orgánmi (11 %, +1 percentuálny bod).

Kontakt so zostávajúcimi inštitúciami je menej bežný. Menej ako jeden z desiatich respondentov uvádza, že bol v kontakte s politikmi na vnútroštátnej, regionálnej alebo miestnej úrovni (8 %, + 2 percentuálne body), politickými stranami (6 %, + 1 percentuálny bod), inšpektormi (zdravie a bezpečnosť, stavebníctvo, práca, kvalita potravín, sanitárna kontrola a udeľovanie licencií) (5 %, nezmenené), súdmi (4 %, + 1 percentuálny bod), úradníkmi vydávajúcimi stavebné povolenia (4 %, nezmenené), úradníkmi udeľujúcimi verejné zákazky (4 %, + 1 percentuálny bod), úradníkmi vydávajúcimi stavebné povolenie (4 %, nezmenené), úradníkmi

Otázka č. 6a: Mali ste za posledných 12 mesiacov kontakt s niektorým z týchto subjektov v (NAŠEJ KRAJINE)? (EÚ27) (%)



35 QC6a. Mali ste za posledných 12 mesiacov kontakt s niektorým z týchto subjektov v (NAŠEJ KRAJINE)? (možné viacnásobné odpovede)



Osobitný prieskum Eurobarometra č. 573  
Postoje občanov ku korupcii v EÚ v roku 2026

Malá menšina Európanov tvrdí, že niekto v ich krajine ich za posledných 12 mesiacov požiadal/očakával, že za svoje služby poskytnú dar, láskavosť alebo peniaze navyše.<sup>36</sup>

Spomedzi tých, ktorí boli v kontakte s niektorou z uvedených inštitúcií za posledných 12 mesiacov, 7 % respondentov (–1 percentuálny bod) uviedlo, že ich niekto v ich krajine požiadal alebo očakával, že im poskytne dar, láskavosť alebo peniaze navyše za svoje služby.

Veľká väčšina z 8 4% (-1 percentuálny bod) uvádza, že neboli požiadaní o dar, láskavosť alebo peniaze navyše. Malá časť respondentov spontánne odmietla odpovedať (4 %, +1 percentuálny bod) a 5 % (+1 percentuálny bod) uviedlo, že „nevie“.

Pri skúmaní konkrétnych inštitúcií každý desiaty respondent v celej EÚ,<sup>37</sup> ktorý uviedol, že bol v kontakte s úradníkmi zadávajúcimi verejné zákazky (10 %, +1 percentuálny bod) a s úradníkmi vydávajúcimi stavebné povolenia (10 %, +3 percentuálne body), uviedol, že za posledných 12 mesiacov bol požiadaný alebo sa od neho očakávalo, že poskytne dar, láskavosť alebo dodatočné peniaze na tieto služby.

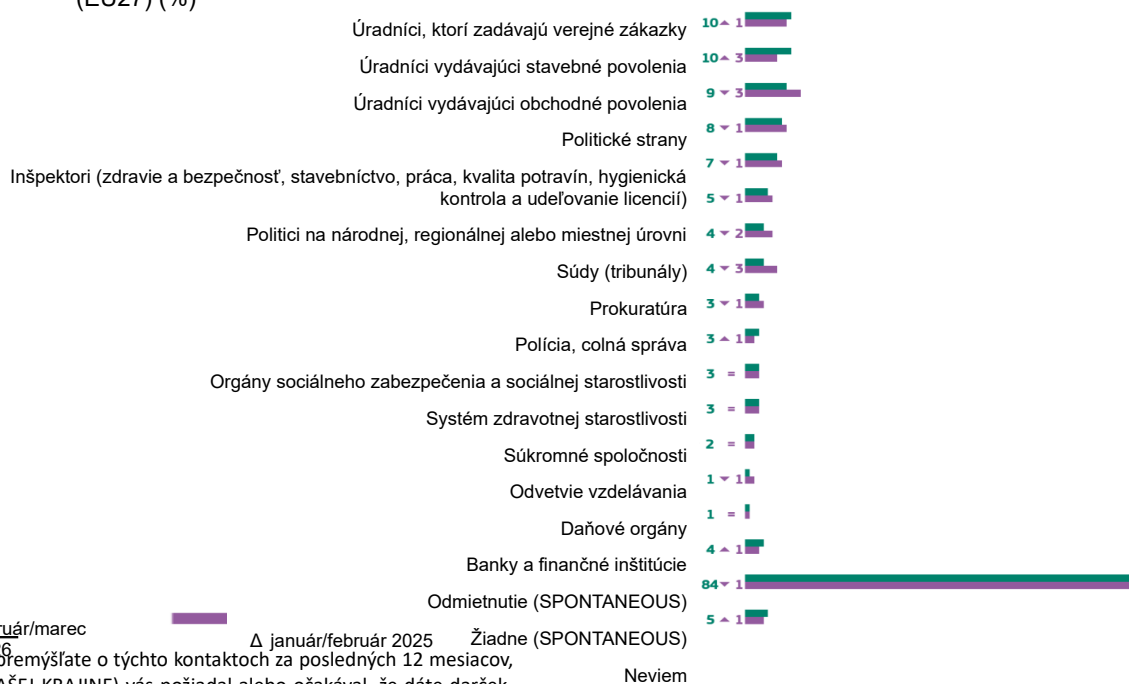
O niečo menší podiel respondentov, ktorí boli v kontakte s úradníkmi vydávajúcimi obchodné povolenia, uvádza, že boli ovplyvnení takýmito praktikami (9 %, –3 percentuálne body). Týka sa to aj 8 % respondentov, ktorí boli v kontakte s

politickými stranami (–1 percentuálny bod), a 7 % respondentov, ktorí boli v kontakte s inšpektormi (zdravie a bezpečnosť, stavebníctvo, práca, kvalita potravín, hygienická kontrola a udeľovanie licencií) (–1 percentuálny bod).

Napokon 5 % respondentov, ktorí boli v kontakte s politikmi na vnútroštátnej, regionálnej alebo miestnej úrovni, uviedlo, že boli požiadaní o dar, láskavosť alebo dodatočné peniaze alebo sa od nich očakávalo, že ich poskytnú (–1 percentuálny bod).

Všetky ostatné inštitúcie uvádza menej ako jeden z dvadsiatich respondentov.

QC6b: Keď premýšľate o týchto kontaktoch za posledných 12 mesiacov, niekto v (NAŠEJ KRAJINE) vás požiadal alebo očakával, že dáte darček, láskavosť alebo peniaze navyše za svoje služby? (EÚ27) (%)



36 QC6b. Keď premýšľate o týchto kontaktoch za posledných 12 mesiacov, niekto v (NAŠEJ KRAJINE) vás požiadal alebo očakával, že dáte darček, láskavosť alebo peniaze navyše za svoje služby? (možné viacnásobné odpovede)

37 Vzhľadom na malé veľkosti podvzoriek v jednotlivých krajinách sa výsledky musia interpretovať opatrne.

Osobitný prieskum Eurobarometra č. 573  
Postoje občanov ku korupcii v EÚ v roku 2026

Respondenti boli s najväčšou pravdepodobnosťou postihnutí korupciou pri interakciách s týmito inštitúciami za posledných 12 mesiacov v Bulharsku (20 %), Belgicku a Chorvátsku (obe 17 %), ako aj v Slovinsku (15 %) a Litve (14 %). Najvyšší podiel respondentov, ktorí nemali takúto skúsenosť za posledných 12 mesiacov, sa nachádza v Portugalsku (100 %), ako aj vo Fínsku, Írsku a Dánsku (všetkých 98 %).

QC6b: Keď premýšľate o týchto kontaktoch za posledných 12 mesiacov, niekto v (NAŠEJ KRAJINE) vás požiadal alebo očakával, že dáte darček, láskavosť alebo peniaze navyše za svoje služby? (%)

	EU27	BE	BG	CZ	DK	DE	EE	IE	EL	ES	FR	HR	IT	CY	LV	LT	LU	HU	MT	NL	AT	PL	PT	RO	SI	SK	FI	SE
Úradníci, ktorí zadávajú verejné zákazky	10	24	21	19	0	11	9	7	19	9	6	13	14	0	4	31	0	6	0	4	11	15	0	3	16	23	2	3
Úradníci vydávajúci stavebné povolenia	10	5	28	21	3	7	9	13	20	10	12	16	21	7	14	11	0	17	4	4	5	6	3	2	9	9	0	4
Úradníci vydávajúci obchodné povolenia	9	10	36	13	0	5	11	0	5	13	0	18	17	20	21	4	0	7	5	10	11	20	0	4	15	6	0	0
Politické strany	8	14	20	44	1	7	0	1	0	13	5	16	6	2	0	14	0	5	2	8	8	17	0	3	8	7	2	1
Inšpektori (zdravie a bezpečnosť, stavebníctvo, práca, kvalita potravín, hygienická kontrola a udeľovanie licencií)	7	17	20	15	1	10	5	6	9	7	4	9	4	0	10	19	7	12	0	8	8	0	0	11	14	6	1	3
Politici na národnej, regionálnej alebo miestnej úrovni	5	16	9	17	0	2	2	2	8	7	3	8	7	2	3	7	3	7	4	4	12	7	0	7	12	9	1	2
Súdy (tribunály)	4	11	15	0	3	6	10	3	0	4	0	8	9	0	8	10	0	0	0	2	4	3	0	0	13	3	0	0
Prokuratúra	4	12	26	0	0	3	0	0	0	5	3	15	9	34	0	0	0	17	0	3	0	5	0	4	21	0	0	0
Polícia, colná správa	3	7	15	4	1	3	2	0	0	1	0	9	6	4	5	4	0	0	2	2	11	6	0	4	5	2	0	0
Orgány sociálneho zabezpečenia a sociálnej starostlivosti	3	12	6	2	1	3	4	1	0	2	2	7	12	3	4	5	1	3	2	2	2	5	0	3	3	5	0	0
Systém zdravotnej starostlivosti	3	5	15	6	0	4	1	1	9	1	2	9	3	2	9	11	0	5	2	2	4	4	0	7	13	8	0	0
1. najčastejšie spomínaná položka	3	8	9	6	1	3	2	1	0	2	3	5	3	3	6	0	3	8	5	4	5	2	0	2	12	5	2	3
2. najčastejšie spomínaná položka	2	7	6	3	0	3	3	1	1	2	1	5	1	1	3	2	2	2	2	3	7	1	0	2	14	1	0	0
3. najčastejšie spomínaná položka	1	7	6	2	0	0	1	0	2	0	0	3	8	7	3	1	0	2	3	1	1	0	0	3	5	0	1	0
Daňové orgány	1	3	2	1	0	1	1	0	0	0	1	2	2	1	0	2	1	0	0	2	1	1	0	1	10	2	0	0
Banky a finančné inštitúcie	8	17	20	13	2	9	6	2	9	4	5	17	9	5	11	14	3	8	5	11	12	6	0	9	15	12	2	4
„Ovplyvnené korupciou“ spolu																												

# IV. Hlásenie korupcie n

## 1. Oznamovanie korupcie

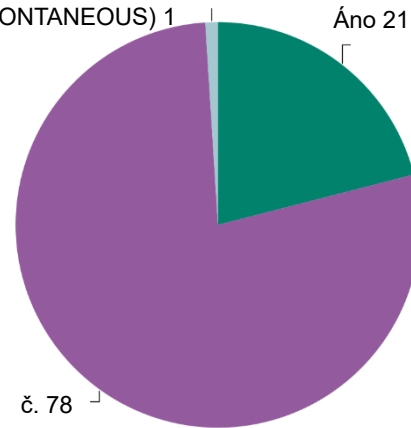
**Veľká väčšina tých, ktorí zažili alebo boli svedkami korupcie, to neoznámila.**

Respondenti, ktorí uviedli, že zažili korupciu, dostali otázku, či prípad niekomu nahlásili.<sup>38</sup> V členských štátoch o niečo viac ako jeden z piatich respondentov (21 %, +1 percentuálny bod) uvádza, že prípad nahlásili, zatiaľ čo veľká väčšina (78 %, -1 percentuálny bod) uvádza, že ho nenahlásili.

Väčšina respondentov vo všetkých členských štátoch uviedla, že nenahlásili prípad korupcie, ktorý zažili alebo boli svedkami. Podiel respondentov, ktorí neoznámili informácie, sa pohybuje od 97 % v Grécku, 90 % na Slovensku a 89 % v Litve, do 53 % v Dánsku a 54 % v Holandsku aj Španielsku.

Naopak, v štyroch členských štátoch najmenej štyria z desiatich respondentov uviedli, že nahlásili prípad korupcie, konkrétne v Dánsku (47 %), Holandsku (46 %), ako aj v Luxembursku (44 %) a Španielsku (43 %).

QC10: Oznámili ste to niekomu alebo nie? (EÚ27) (%)  
 Odmietnutie (SPONTANEOUS) 1



č. 78

Áno ▲ 1

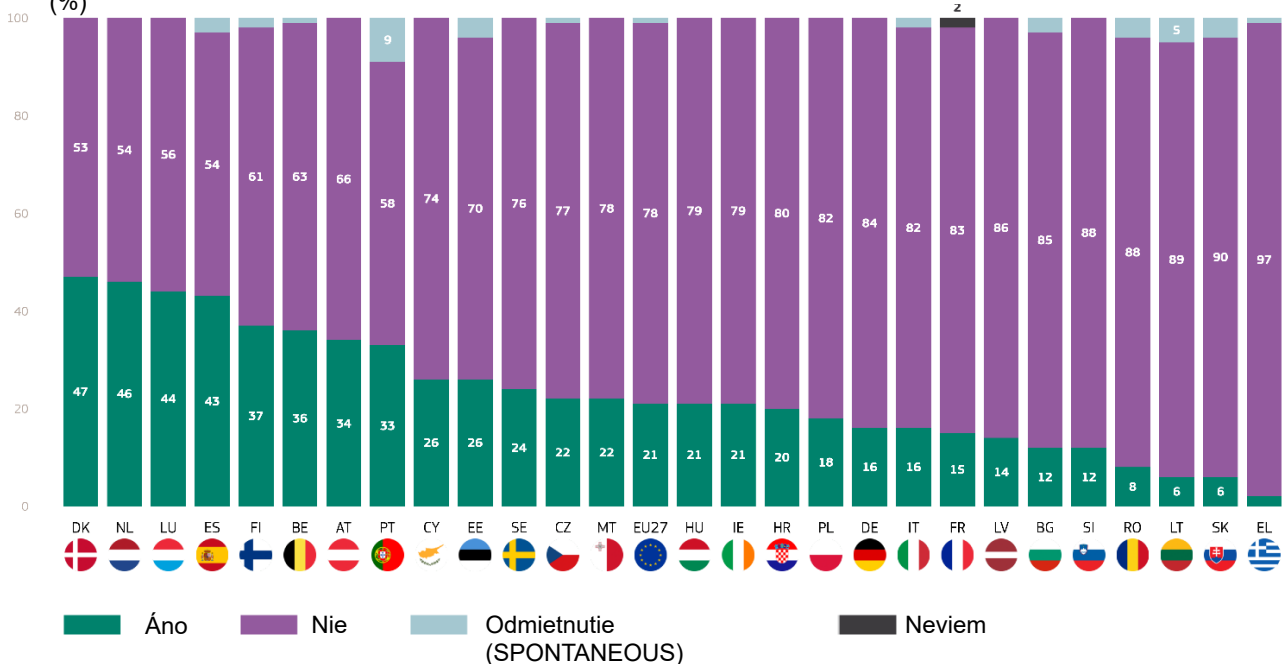
Nie ▼ 1

Odmietnutie [SPONTANEOUS] =

Neviem =

▲▼ (február/marec 2026 – január/február 2025)

QC10: Oznámili ste to niekomu alebo nie? (%)



38 QC10. Oznámili ste to niekomu alebo nie?

Osobitný prieskum Eurobarometra č. 573  
Postoje občanov ku korupcii v EÚ v roku 2026

Napriek tomu, že podiel respondentov, ktorí uviedli, že korupcia, ktorú zažili alebo boli svedkami, bola relatívne nízka, medzi sociálno-demografickými skupinami existujú určité rozdiely:

- Respondenti, ktorí ukončili vzdelávanie vo veku 20 rokov a viac, častejšie uvádzajú tento prípad (23 %) ako respondenti, ktorí ukončili vzdelávanie skôr (20 % respondentov, ktorí ukončili vzdelávanie vo veku 15 rokov a menej, a respondentov vo veku 16 – 19 rokov).
- Nezamestnaní (24 %) najčastejšie uvádzajú, že prípad korupcie nahlásili. Naopak, u osôb v domácnosti (16 %), študentov (18 %) a respondentov na dôchodku (19 %) je menej pravdepodobné, že prípad nahlásia.
- Respondenti, ktorí majú problémy s platením účtov väčšinu času, častejšie uvádzajú, že prípad nahlásili (24 %) ako tí, ktorí sa s takýmito ťažkosťami stretávajú z času na čas (17 %).

QC10 Oznámili ste to niekomu alebo nie? (% – EÚ)

	Áno	Nie	Odmietnu tie (SPONTAN EOUS)	Neviem
EÚ27	21	78	1	0
<b>Pohlavie</b>				
Človek	20	78	2	0
Žena	22	77	0	1
<b>Vek</b>				
15-24	23	77	0	0
25-39	22	76	1	1
40-54	21	78	1	0
>=55	20	78	2	0
<b>Vzdelávanie (koniec)</b>				
<=15	20	79	1	0
16-19	20	78	2	0
>=20	23	76	0	1
Stále študuje	19	81	0	0
<b>Sociálno-profesijná kategória</b>				
Samostatne zárobkovo činné osoby	21	79	0	0
Manažéri	22	76	0	2
Ostatné biele goliere	23	76	1	0
Manuálni pracovníci	22	77	1	0
Osoby v domácnosti	16	84	0	0
Nezamestnaní	24	71	5	0
dôchodca	19	79	2	0
Študenti	18	81	1	0
<b>Ťažkosti s platením účtov</b>				
Väčšinu času	24	75	1	0
Z času na čas	17	81	2	0
Takmer nikdy/Nikdy	23	76	1	0
<b>Skúsená alebo svedecká korupcia</b>				
Áno, skúsený	25	72	2	1
Áno, bol svedkom	20	79	1	0
<b>Poznáte niekoho, kto berie úplatky</b>				
Áno	23	76	1	0
Nie	17	80	2	1

## 2. Informovanosť o tom, kde nahlásiť korupciu

### Viac ako polovica Európanov tvrdí, že by nevedela, kde nahlásiť prípad korupcie.

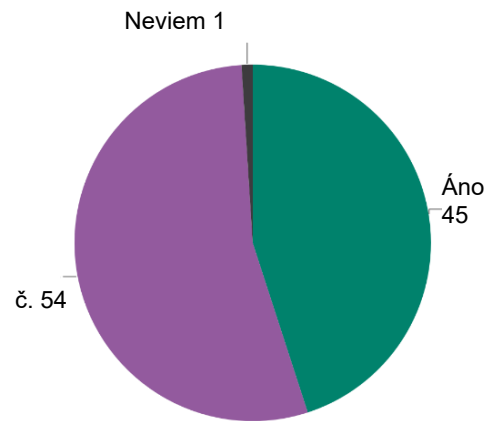
Všetkým respondentom bola položená otázka, či by vedeli, kde nahlásiť prípad korupcie, ak by ho zažili alebo boli svedkami.<sup>39</sup>

V členských štátoch väčšina (54 %, – 1 percentuálny bod) respondentov uvádza, že by vedeli, kde nahlásiť prípad korupcie.

Pokiaľ ide o trendy, menej respondentov tvrdí, že by nevedeli, kde nahlásiť korupciu, čo sa v priebehu rokov postupne zvyšuje.

Od decembra 2019 tento názor dôsledne zastáva absolútna väčšina respondentov, pričom medzi jednotlivými obdobiami existujú len obmedzené rozdiely.

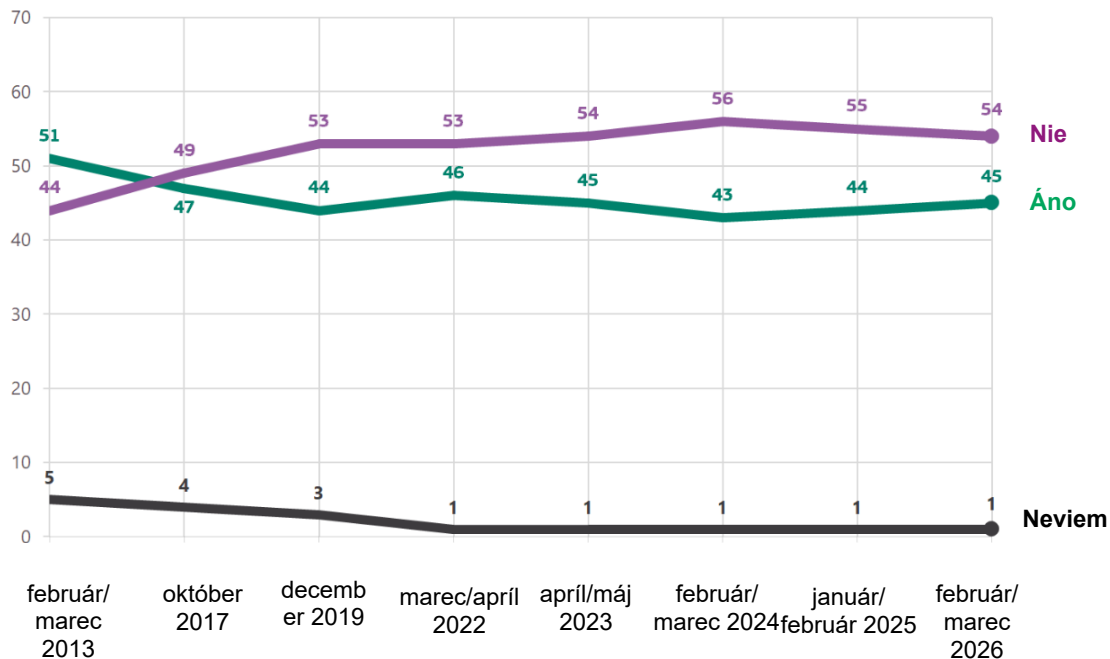
Otázka č. 7: Ak by ste zažili alebo boli svedkom prípadu korupcie, vedeli by ste, kam to nahlásiť? (EÚ27) (%)



Áno ▲1  
Nie ▼1  
Neviem =

▲▼ (február/marec 2025 - január/február 2025)

QC7 Ak by ste mali zažiť alebo byť svedkom prípadu korupcie, vedeli by ste, kam to nahlásiť? (% – EÚ)



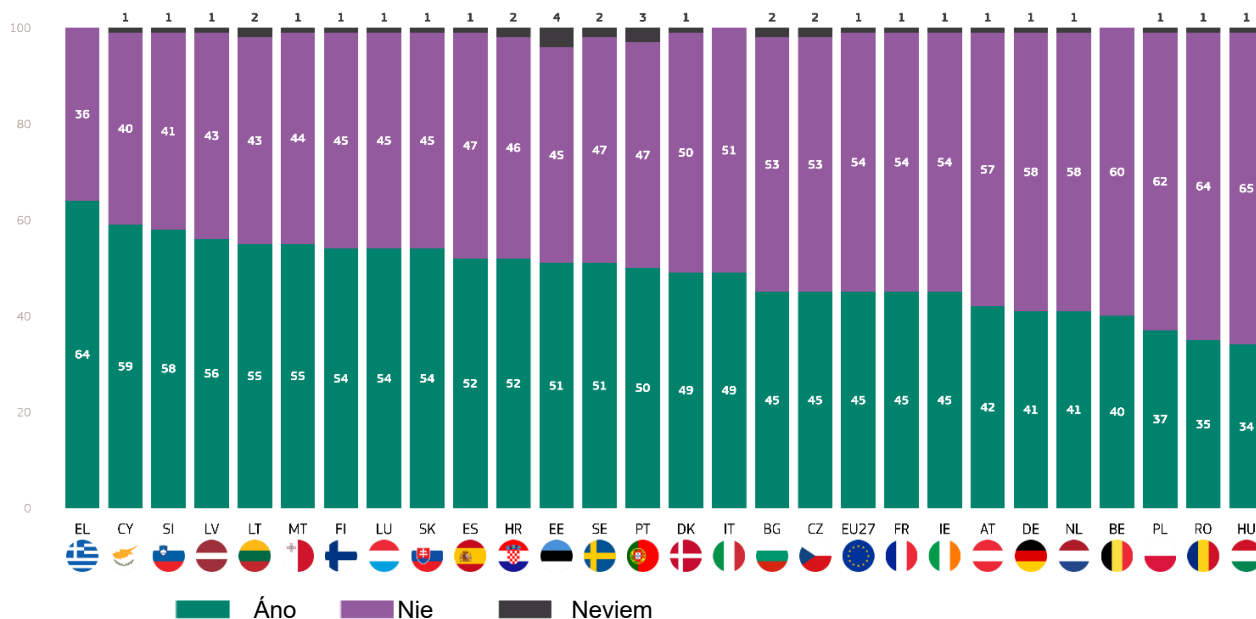
<sup>39</sup> QC7. Ak by ste zažili alebo boli svedkom prípadu korupcie, vedeli by ste, kam to nahlásiť?

Osobitný prieskum Eurobarometra č. 573  
Postoje občanov ku korupcii v EÚ v roku 2026

V 14 členských štátoch aspoň polovica respondentov uviedla, že by vedeli, kde nahlásiť prípad korupcie, ak by ho zažili alebo boli jeho svedkami. Tento názor je najrozšírenejší v Grécku (64 %), na Cypre (59 %) a v Slovinsku (58 %).

Naopak, vo zvyšných 14 členských štátoch aspoň polovica respondentov uviedla, že by nevedela, kde oznámiť korupciu. Tento nedostatok informovanosti je najvýraznejší v Maďarsku (65 %) a Rumunsku (64 %), ktoré zaznamenávajú najvyšší podiel respondentov, ktorí tvrdia, že by nevedeli, kde

Otázka č. 7: Ak by ste zažili alebo boli svedkom prípadu korupcie, vedeli by ste, kam to nahlásiť? (%)



nahlásiť prípad korupcie.

V porovnaní s rokom 2025 viac respondentov uviedlo, že by vedeli, kde nahlásiť prípad korupcie, ak by sa stretli alebo boli svedkami jedného z 16 členských štátov. Najväčší nárast bol zaznamenaný v Estónsku (51 %, + 6 percentuálnych bodov), za ktorým nasledovalo Lotyšsko (56 %, + 5 percentuálnych bodov) a Poľsko (37 %, + 5 percentuálnych bodov).

Naopak, informovanosť o tom, kde nahlásiť korupciu, klesla v šiestich členských štátoch. Najvýraznejší pokles bol zaznamenaný na Malte (55 %, – 5 percentuálnych bodov), v Holandsku (41 %, – 4 percentuálne body) a Španielsku (52 %, – 4 percentuálne body).

Otázka č. 7: Ak by ste zažili alebo boli svedkom prípadu korupcie, vedeli by ste, kam to nahlásiť? (%)

		EU27	EE	LV	PL	CZ	EL	LT	PT	DE	IT	SK	FI	FR	HU	SI	BG	LU	AT	BE	CY	HR	SE	DK	IE	RO	ES	NL	MT
Áno	február/marec 2026	45	51	56	37	45	64	55	50	41	49	54	54	45	34	58	45	54	42	40	59	52	51	49	45	35	52	41	55
	Δ január/február 2025	▲1	▲6	▲5	▲5	▲4	▲4	▲4	▲4	▲3	▲3	▲3	▲2	▲2	▲2	▲2	▲1	▲1	=	=	=	=	=	▼1	▼1	▼1	▼4	▼4	▼5
Nie	február/marec 2026	54	45	43	62	53	36	43	47	58	51	45	45	54	65	41	53	45	57	60	40	46	47	50	54	64	47	58	44
	Δ január/február 2025	▼1	▼5	▼5	▼5	▼4	▼3	▼5	▼5	▼3	▼2	▼3	▼1	▼2	▼2	▼2	▼2	=	=	=	=	▼1	▼1	▲2	▲2	▲1	▲4	▲4	▲5
Neviem	február/marec 2026	1	4	1	1	2	0	2	3	1	0	1	1	1	1	1	2	1	1	0	1	2	2	1	1	1	1	1	1
	Δ január/február 2025	=	▼1	=	=	=	▼1	▲1	▲1	=	▼1	=	▼1	=	=	=	▲1	▼1	=	=	=	▲1	▲1	▼1	▼1	=	=	=	=

Osobitný prieskum Eurobarometra č. 573  
Postoje občanov ku korupcii v EÚ v roku 2026

Sociálno-demografická analýza ukazuje nasledovné:

- Muži (47 %) o niečo častejšie ako ženy (43 %) uvádzajú, že vedia, kde to urobiť.
- Respondenti vo veku 40 – 54 rokov najčastejšie uvádzajú, že by vedeli, kde nahlásiť prípad korupcie (48 %). Naopak, u mladších respondentov vo veku 15 – 24 rokov je najmenej pravdepodobné, že budú vedieť, kde nahlásiť korupciu (37 %).
- Polovica respondentov, ktorí ukončili vzdelávanie vo veku 20 rokov alebo viac (50 %), v porovnaní so 41 % respondentov, ktorí ukončili vzdelávanie vo veku 15 rokov alebo menej.

QC7 Ak by ste mali zažiť alebo byť svedkom prípadu korupcie, vedeli by ste, kam to nahlásiť? (% – EÚ)

	Áno	Nie	Neviem
EÚ27	45	54	1
<b>Pohlavie</b>			
Človek	47	52	1
Žena	43	56	1
<b>Vek</b>			
15-24	37	62	1
25-39	43	56	1
40-54	48	51	1
>=55	47	52	1
<b>Vzdelávanie (koniec)</b>			
<=15	41	57	2
16-19	44	55	1
>=20	50	49	1
Stále študuje	34	65	1
<b>Sociálno-profesijná kategória</b>			
Samostatne zárobkovo činné osoby	52	47	1
Manažéri	49	50	1
Ostatné biele goliere	46	53	1
Manuálni pracovníci	45	54	1
Osoby v domácnosti	37	62	1
Nezamestnaní	48	51	1
dôchodca	45	53	2
Študenti	37	62	1
<b>Ťažkosti s platením účtov</b>			
Väčšinu času	44	58	1
Z času na čas	45	54	1
Takmer nikdy/Nikdy	45	54	1
<b>Skúsená alebo svedecká korupcia</b>			
Áno, skúsený	68	32	0
Áno, bol svedkom	52	47	1
Nie	45	54	1
<b>Poznáte niekoho, kto berie úplatky</b>			
Áno	58	40	2
Nie	44	55	1

### 3. Dôvody, prečo nenahlásiť korupciu

#### Ťažkosti s dokazovaním korupcie sú hlavným dôvodom, prečo si Európania myslia, že prípady nie sú nahlásené.

Respondentom bol predložený zoznam možných dôvodov, prečo sa ľudia môžu rozhodnúť nenahlásiť prípad korupcie, a boli požiadaní, aby vybrali najviac tri dôvody, ktoré považujú za najdôležitejšie.<sup>40</sup>

Najčastejšie uvádzaným dôvodom v celej EÚ sú ťažkosti pri dokazovaní čohokoľvek v prípadoch korupcie, ktoré uviedli viac ako štyria z desiatich respondentov (44 %, +1 percentuálny bod). Tento dôvod odráža rozšírené pochybnosti o účinnosti oznamovania korupcie.

viac ako tretina uviedla, že tí, ktorí nahlasujú korupciu, nemajú ochranu pred odvetnými opatreniami, a to ani v pracovnom kontexte (31 %, +4 percentuálne body), zatiaľ čo takmer rovnaký podiel sa domnieva, že nahlasovanie korupcie by bolo zbytočné, pretože zodpovedné osoby by neboli potrestané (29 %, +2 percentuálne body),

O niečo viac ako jeden z piatich respondentov tvrdí, že y by nenahlásil prípad korupcie, pretože by nevedel, kde ho nahlásiť (21 %, nezmenené). Zvyšné dôvody vyberá každý približne jeden z piatich respondentov. Jedna pätina tvrdí, že tí, ktorí nahlásia korupciu, sa dostanú do problémov s políciou alebo inými orgánmi (20 %, +2 percentuálne body). Takmer rovnaký podiel respondentov tvrdí, že každý vie o týchto prípadoch a nikto ich nenahlási (19 %, +1 percentuálny bod), alebo že nikto nechce nikoho zradiť (19%, nezmenené). Podobný počet respondentov sa domnieva, že nestojí za to, aby sa korupcia oznamovala (18 %, nezmenená).

Otázka č. 11: Nižšie sú uvedené niektoré možné dôvody, prečo sa ľudia môžu rozhodnúť nenahlásiť prípad korupcie. Prosím, povedzte tým, ktorí sú podľa vás najdôležitejší? (EÚ27) (%)



40 QC11. Nižšie sú uvedené niektoré možné dôvody, prečo sa ľudia môžu rozhodnúť nenahlásiť prípad korupcie. Prosím, povedzte tým, ktorí sú podľa vás najdôležitejší? (max. 3 odpovede)

Osobitný prieskum Eurobarometra č. 573  
Postoje občanov ku korupcii v EÚ v roku 2026

Vo všetkých členských štátoch okrem štyroch (Bulharsko, Cyprus, Malta a Portugalsko) je problém dokázať čokoľvek najčastejšie uvádzaným dôvodom, prečo sa ľudia môžu rozhodnúť nenahlásiť korupciu. Tento dôvod najčastejšie uvádzajú respondenti v Luxembursku (60 %), Švédsku (59 %) a Francúzsku (55 %) a najmenej často v Poľsku (29 %), Rumunsku (30 %) a Španielsku (36 %).

Osoby, ktoré nahlasujú korupciu, a to ani v pracovnom kontexte, nie sú chránené pred odvetnými opatreniami. Ide o najčastejšie uvádzanú položku na Cypre (54 %) a na Malte (42 %) a druhú najdôležitejšiu položku v 11 členských štátoch. Okrem Cypru a Malty si respondenti najčastejšie zvolili tento dôvod v Holandsku (43 %), ako aj vo Švédsku (41 %) a Grécku (38 %).

Oznámenie by bolo zbytočné, pretože táto zodpovedná osoba nebude potrestaná na prvom mieste len v Bulharsku (42 %) a Portugalsku (44 %). Respondenti sa s najväčšou pravdepodobnosťou zmienajú o tejto položke v Grécku (48 %) a na Cypre (49 %). Okrem toho je na druhom mieste v 12 členských štátoch.

Zvyšných päť dôvodov nie je v žiadnom členskom štáte na prvom mieste. Pozoruhodné pripomienky z týchto dôvodov zahŕňajú:

Nevieme, kde nahlásiť druhé alebo tretie miesto v štyroch členských štátoch. Spomínajú ho približne traja z desiatich respondentov v Holandsku a Švédsku (obe 30 %), Francúzsku (29 %), Fínsku (28 %) a Rakúsku (27 %).

- Tí, ktorí nahlásia prípady, sa dostanú do problémov s políciou alebo inými orgánmi, ôsmimi členskými štátmi sa umiestnili na druhom alebo treťom mieste a uvádza ich aspoň jedna tretina respondentov na Cypre (44 %), v Bulharsku (32 %), na Slovensku (35 %), v Litve a na Malte (obe 31 %).
- Hoci 20 % Európanov spomína prípady, tí, ktorí neoznamujú prípady, pretože každý vie o korupcii, ale

Otázka č. 11: Nižšie sú uvedené niektoré možné dôvody, prečo sa ľudia môžu rozhodnúť nenahlásiť prípad korupcie. Prosím, povedzte tým, ktorí sú podľa vás najdôležitejší? (%)

	EU27	BE	BG	CZ	DK	DE	EE	IE	EL	ES	FR	HR	IT	CY	LV	LT	LU	HU	MT	NL	AT	PL	PT	RO	SI	SK	FI	SE
Ťažko dokázať niečo	44	49	38	49	50	48	39	44	50	36	55	36	37	38	41	42	60	40	36	50	50	29	39	30	42	43	54	59
Neexistuje žiadna ochrana pred odvetnými opatreniami pre tých, ktorí nahlasujú korupciu, a to ani v pracovnom kontexte.	31	31	31	25	28	30	26	30	38	32	31	25	33	54	32	30	33	30	42	43	23	28	17	25	29	28	22	41
Oznamovanie by bolo zbytočné, pretože zodpovedné osoby nebudú potrestané	29	30	42	28	30	27	27	29	48	32	22	34	32	49	32	28	24	35	41	37	29	22	44	27	36	33	23	27
Neviete, kam ho nahlásiť	21	25	16	12	27	20	15	21	14	20	29	13	17	11	16	13	19	20	11	30	27	13	21	16	16	19	28	30
Tí, ktorí nahlásia prípady, sa dostanú do problémov s políciou alebo inými orgánmi	20	17	32	25	10	20	21	17	27	25	14	21	21	44	22	31	26	24	31	21	23	24	17	18	24	35	9	9
Každý o týchto prípadoch vie a nikto ich nenahlásiť	19	16	25	23	10	14	13	17	38	14	17	28	26	21	19	19	13	25	28	12	22	19	15	24	23	28	14	15
Nikto nechce nikoho zradiť	19	20	8	17	31	26	21	19	21	8	23	24	10	10	23	25	24	19	16	19	27	24	13	17	19	20	17	19
Nestojí za to, aby sme to nahlasovali.	18	17	19	17	20	18	18	25	18	24	8	27	16	17	18	17	12	25	26	18	29	16	29	20	25	22	26	21
Ostatné (SPONTANEOUS)																												
Žiadne (SPONTANEOUS)																												
Neviem	1	0	0	0	1	2	2	0	1	0	1	1	0	0	0	1	0	0	0	0	1	0	1	0	0	0	0	1
	1	1	1	2	2	2	2	1	0	1	1	1	2	0	1	1	1	0	1	0	3	1	1	1	0	0	2	3
	2	2	3	3	6	4	8	3	0	2	3	1	1	1	3	1	2	1	2	1	4	3	5	2	1	2	6	2

1. najčastejšie spomínaná položka
2. najčastejšie spomínaná položka
3. najčastejšie spomínaná položka

Osobitný prieskum Eurobarometra č. 573  
Postoje občanov ku korupcii v EÚ v roku 2026

V porovnaní s rokom 2025 sa zmeny na vnútroštátnej úrovni líšia v závislosti od dôvodu.

Respondenti, ktorí si vybrali možnosť „nevím, kde to oznámiť“, sa zvýšili v ôsmich členských štátoch, najmä na Cypre (11 %, +5 percentuálnych bodov) a v Portugalsku (21 %, +5 percentuálnych bodov). Tento podiel sa znížil v 13 členských štátoch, pričom najväčší pokles zaznamenalo Taliansko (17 %, -4 percentuálne body), Malta (11 %, -4 percentuálne body) a Švédsko (30 %, -4 percentuálne body).

Pokiaľ ide o „ťažko dokázať niečo“, respondenti, ktorí si vybrali túto položku, sa zvýšili v 17 členských štátoch, najmä v Rakúsku (50 %, + 8 percentuálnych bodov). Naopak, poklesol v ôsmich členských štátoch, pričom najväčší pokles bol zaznamenaný v Dánsku (50 %, -9 percentuálnych bodov).

Dôvod „nahlasovania by bolo zbytočné, pretože zodpovedné osoby nebudú potrestané“ sa uvádza častejšie ako v roku 2025 v 17 členských štátoch, pričom najväčší nárast bol zaznamenaný v Bulharsku (42 %, +8 percentuálnych bodov) a na Cypre (49 %, +8 percentuálnych bodov). Tento podiel sa znížil v šiestich členských štátoch, najmä vo Francúzsku (22 %, -3 percentuálne body), Lotyšsku (32 %, -3 percentuálne body) a Rakúsku (29 %, -3 percentuálne body).

Počet respondentov, ktorí uviedli, že „tí, ktorí nahlásia prípady, sa dostanú do problémov s políciou alebo inými

orgánmi“, sa zvýšil v 17 členských štátoch, najmä na Slovensku (35 %, +10 percentuálnych bodov), v Luxembursku (26 %, +9 percentuálnych bodov) a na Cypre (44 %, +7 percentuálnych bodov). Znížil sa v ôsmich členských štátoch, pričom najväčší pokles bol zaznamenaný v Rumunsku (18 %, - 4 percentuálne body).

V porovnaní s rokom 2025 respondenti v 13 členských štátoch častejšie uvádzajú, že „každý vie o týchto prípadoch a nikto ich nenahlási“, pričom najväčší nárast bol zaznamenaný na Malte (28 %, + 8 percentuálnych bodov). Naopak, tento podiel sa znížil v desiatich členských štátoch, pričom najväčší pokles bol zaznamenaný na Cypre (21 %, - 5 percentuálnych bodov) a v Luxembursku (13 %, - 5 percentuálnych bodov).

Dôvod „nestojí za to, aby sa o ňom informovalo“ sa častejšie uvádza v piatich členských štátoch, pričom najväčší nárast bol zaznamenaný v Portugalsku (29 %, +4 percentuálne body). Naopak, poklesla v 19 členských štátoch, najmä na Cypre (17 %, -10 percentuálnych bodov) a v Lotyšsku (18 %, -6 percentuálnych bodov).

Presvedčenie, že „neexistuje ochrana pred odvetnými opatreniami pre tých, ktorí nahlasujú korupciu, a to aj v pracovnom kontexte“, sa uvádza častejšie ako v roku 2025 v 20 členských štátoch, najmä v Írsku (30 %, + 11 percentuálnych bodov). Zároveň sa tento podiel znížil v troch

Otázka č. 11: Nižšie sú uvedené niektoré možné dôvody, prečo sa ľudia môžu rozhodnúť nenahlásiť prípad korupcie. Prosím, povedzte tým, ktorí sú podľa vás najdôležitejší? (%)

		EU27	BE	BG	CZ	DK	DE	EE	IE	EL	ES	FR	HR	IT	CY	LV	LT	LU	HU	MT	NL	AT	PL	PT	RO	SI	SK	FI	SE
Neviete, kam ho nahlásiť	február/marec 2026	=	=	▼2	▲2	▼2	▲2	▼1	=	=	▼1	▼2	▲2	▼4	▲5	▲1	▼1	▲1	▼3	▼4	▲2	=	=	▲5	▼2	▼2	▼3	=	▼4
	Δ január/február 2025	44	49	38	49	50	48	39	44	50	36	55	36	37	38	41	42	60	40	36	50	50	29	39	30	42	43	54	59
Ťažko dokázať niečo	február/marec 2026	▲1	▲1	▼3	▲3	▼9	▼1	▲1	▲1	▲6	▼2	▲2	▼1	▼2	▲5	▲4	▼4	▲2	▼1	▲6	▲2	▲8	▲2	▲3	▲1	▲3	=	=	▲4
	Δ január/február 2025	29	30	42	28	30	27	27	29	48	32	22	34	32	49	32	28	24	35	41	37	29	22	44	27	36	33	23	27
Oznamovanie by bolo zbytočné, pretože zodpovedné osoby nebudú potrestané	február/marec 2026	▲2	▲6	▲8	▲3	▲1	▲3	▼1	▲3	▲5	▲3	▼3	▼2	▲4	▲8	▼3	▼2	▲1	▲2	▲5	▲2	▼3	▲3	▲3	▲1	=	=	=	=
	Δ január/február 2025	20	17	32	25	10	20	21	17	27	25	14	21	21	44	22	31	26	24	31	21	23	24	17	18	24	35	9	9
Tí, ktorí nahlásia prípady, sa dostanú do problémov s políciou alebo inými orgánmi	február/marec 2026	▲2	▲5	▲2	▼2	▲3	=	▲1	▲2	▲3	▲6	▲2	▼1	▲2	▲7	▼1	▼3	▲9	▲6	▼4	▲1	=	▲4	▼2	▼4	▲4	▲10	▼1	▲2
	Δ január/február 2025	19	16	25	23	10	14	13	17	38	14	17	28	26	21	19	19	13	25	28	12	22	19	15	24	23	28	14	15
Každý o týchto prípadoch vie a nikto ich nenahlási.	február/marec 2026	▲1	=	▼2	▲4	▼4	▼1	▼1	=	▲1	▲1	▲1	▼3	▲1	▼5	▲1	▲2	▼5	▲1	▲8	=	▲5	▲1	▼1	=	▼1	▼2	▲2	▲2
	Δ január/február 2025	18	17	19	17	20	18	18	25	18	24	8	27	16	17	18	17	12	25	26	18	29	16	29	20	25	22	26	21
Nestojí za to, aby sme to nahlasovali. Neexistuje žiadna ochrana pred odvetnými opatreniami pre tých, ktorí nahlasujú korupciu, a to ani v pracovnom kontexte.	február/marec 2026	=	▼3	▼1	▼1	▼1	=	▼5	▼1	▼2	=	▼2	▼3	▲1	▼10	▼6	▼2	▼2	=	▲1	▼2	▼1	▲1	▲4	▼2	▼1	▼2	▲1	▼3
	Δ január/február 2025	31	31	31	25	28	30	26	30	38	32	31	25	33	54	32	30	33	30	42	43	23	28	17	25	29	28	22	41
Nikto nechce nikoho zradiť	február/marec 2026	▲4	▲8	▲7	▲1	▲2	▲5	=	▲11	▲9	▲6	▲3	▲1	▲2	▲8	▲4	▼3	=	▲4	▲2	=	▼1	▲7	▼13	=	▲3	▲3	▲3	▲9
	Δ január/február 2025	19	20	8	17	31	26	21	19	21	8	23	24	10	10	23	25	24	19	16	19	27	24	13	17	19	20	17	19
Ostatné (SPONTANEOUS)	február/marec 2026	=	▼1	=	=	▲1	▲2	=	=	=	▼1	▲1	▲1	=	=	=	=	=	=	=	▼1	=	=	▼1	▼1	▼1	=	▲1	
	Δ január/február 2025	1	1	1	2	2	2	1	0	1	1	1	2	0	1	1	1	0	1	0	3	1	1	1	0	0	2	3	
Žiadne (SPONTANEOUS)	február/marec 2026	=	▼1	▼1	▲1	▼1	=	=	=	=	▼1	▼2	▼3	▲2	▼1	=	▼3	▲1	▲4	▼1	▲1	=	▼3	=	▼2	▲1	▼1	▲2	▼4
	Δ január/február 2025	2	2	3	3	6	4	8	3	0	2	3	1	1	1	3	1	2	1	2	1	4	3	5	2	1	2	6	2
Neviem	február/marec 2026	▼1	▼1	▲1	▼2	▲3	▼1	=	=	=	▼1	▼2	=	▼2	▼2	▼1	=	▼1	=	▼4	=	▲1	▼1	▲2	=	=	=	=	=
	Δ január/február 2025																												
	február/marec 2026																												
	Δ január/február 2025																												
	február/marec 2026																												
	Δ január/február 2025																												
	február/marec 2026																												
	Δ január/február 2025																												
	február/marec 2026																												
	Δ január/február 2025																												
	február/marec 2026																												
	Δ január/február 2025																												

Osobitný prieskum Eurobarometra č. 573  
Postoje občanov ku korupcii v EÚ v roku 2026

členských štátoch, pričom najväčší pokles bol zaznamenaný v Portugalsku (17 %, – 13 percentuálnych bodov).

Napokon, z dôvodu, že „nikto nechce nikoho zradiť“, sa dohoda zvýšila v deviatich členských štátoch, najmä v Dánsku (31 %, +4 percentuálne body). Naopak, poklesol v 13 členských štátoch, pričom najväčší pokles bol zaznamenaný vo Fínsku (17 %, –4 percentuálne body) a Švédsku (19 %, –4 percentuálne body).

Osobitný prieskum Eurobarometra č. 573  
Postoje občanov ku korupcii v EÚ v roku 2026

Výsledky sú podobné v sociálno-demografických skupinách s určitými rozdielmi:

- Tí, ktorí prestali študovať vo veku nad 20 rokov, s najväčšou pravdepodobnosťou povedia, že ľudia sa môžu rozhodnúť nenahlásiť korupciu, pretože je ťažké niečo dokázať (46 %). Manažéri (49 %) a študenti (47 %) sú podobne pravdepodobné, že poskytnú túto odpoveď.
- Tí, ktorí majú problémy s platením účtov väčšinu času (3 %), nezamestnaní a manažéri (obe 34 %) s najväčšou pravdepodobnosťou povedia, že neexistuje žiadna ochrana pred odvetnými opatreniami pre tých, ktorí nahlasujú korupciu, a to ani v pracovnom kontexte.
- Tí, ktorí majú problémy s platením účtov väčšinou (3 5%) a samostatne zárobkovo činné osoby (34%) s najväčšou pravdepodobnosťou povedia, že oznamovanie korupcie by bolo zbytočné, pretože zodpovedné osoby nebudú potrestané.
- Napokon, ľudia vo veku 15 – 24 rokov (25 %), študenti (24 %) a manažéri (23 %) častejšie ako iné skupiny hovoria, že ľudia nevedia, kde majú prípady nahlásiť.

QC11 Nižšie sú uvedené niektoré možné dôvody, prečo sa ľudia môžu rozhodnúť nenahlásiť prípad korupcie. Prosím, povedzte tým, ktorí sú podľa vás najdôležitejší?

	Ťažko dokázať niečo	Neexistuje žiadna ochrana pred odvetnými opatreniami pre tých, ktorí nahlasujú korupciu, a to ani v pracovnom kontexte.	Oznamovanie by bolo zbytočné, pretože zodpovedné osoby nebudú potrestané	Neviete, kam ho nahlásiť
EÚ27	44	31	29	21
<b>Pohlavie</b>				
Človek	44	31	30	19
Žena	43	30	29	22
<b>Vek</b>				
15-24	46	27	29	25
25-39	45	32	30	22
40-54	43	3	31	19
>=55	42	31	28	20
<b>Vzdelávanie (koniec)</b>				
<=15	38	27	31	20
16-19	42	30	29	19
>=20	46	34	29	22
Stále študuje	50	30	30	26
<b>Sociálno-profesijná kategória</b>				
Samostatne zárobkovo činné osoby	43	32	34	19
Manažéri	49	34	28	23
Ostatné biele goliere	42	32	30	18
Manuálni pracovníci	42	28	29	2
Osoby v domácnosti	37	28	28	21
Nezamestnaní	44	34	30	22
dôchodca	43	3	28	20
Študenti	47	29	30	24
<b>Ťažkosti s platením účtov</b>				
Väčšinu času	39	33	35	21
Z času na čas	42	3	32	20
Takmer nikdy/Nikdy	45	31	27	21
<b>Skúsená alebo svedecká korupcia</b>				
Áno, skúsený	35	36	38	13
Áno, bol svedkom	39	34	34	14
Nie	44	31	29	21
<b>Poznáte niekoho, kto berie úplatky</b>				
Áno	43	36	40	16
Nie	44	30	28	21

## 4. Úroveň dôvery v orgány

**Polícia je jedinou inštitúciou, ktorej viac ako polovica dôveruje a ktorá sa zaoberá sťažnosťami na prípad korupcie.**

Respondenti boli tiež požiadaní, ktorej inštitúcii by najviac dôverovali pri riešení sťažnosti týkajúcej sa prípadu korupcie.<sup>41</sup>

Celkovo je polícia najdôveryhodnejším orgánom v celej Európskej únii. Takmer šesť z desiatich respondentov uviedlo, že by dôverovali polícii pri riešení takejto sťažnosti (59 %, -2 percentuálne body). Je to jediná inštitúcia, ktorej dôveruje väčšina respondentov.

Približne štvrtina dôveruje justičnému systému vrátane súdov, tribunálov a prokuratúry (24 %, +1 percentuálny bod). Špecializovaným protikorupčným agentúram dôveruje každý piaty respondent (20 %, +1 percentuálny bod).

Nižšia úroveň dôvery je vyjadrená v prípade iných inštitúcií. Približne jeden zo šiestich respondentov uvádza národného ombudsmana (16 %, +4 percentuálne body), zatiaľ čo médiám vrátane novín a novinárov dôveruje 15 % (+2 percentuálne body).

Všetkým ostatným inštitúciám dôveruje menej ako jeden z desiatich respondentov: mimovládne organizácie (MVO) alebo iné združenia (7 %, +1 percentuálny bod), odborové zväzy (6 %, nezmenené), politický zástupca, ako je poslanec

parlamentu alebo poslanec miestneho zastupiteľstva (4 %, nezmenené), a inštitúcie EÚ (4 %, +1 percentuálny bod).

Napokon 4 % respondentov uviedli, že neveria žiadnej z uvedených inštitúcií (nezmenené), zatiaľ čo 5 % uviedlo, že nevedia (-1 percentuálny bod).

Otázka č. 8: A ak by ste sa chceli sťažovať na tento prípad korupcie, komu by ste najviac dôverovali, aby sa ním zaoberal? (%)



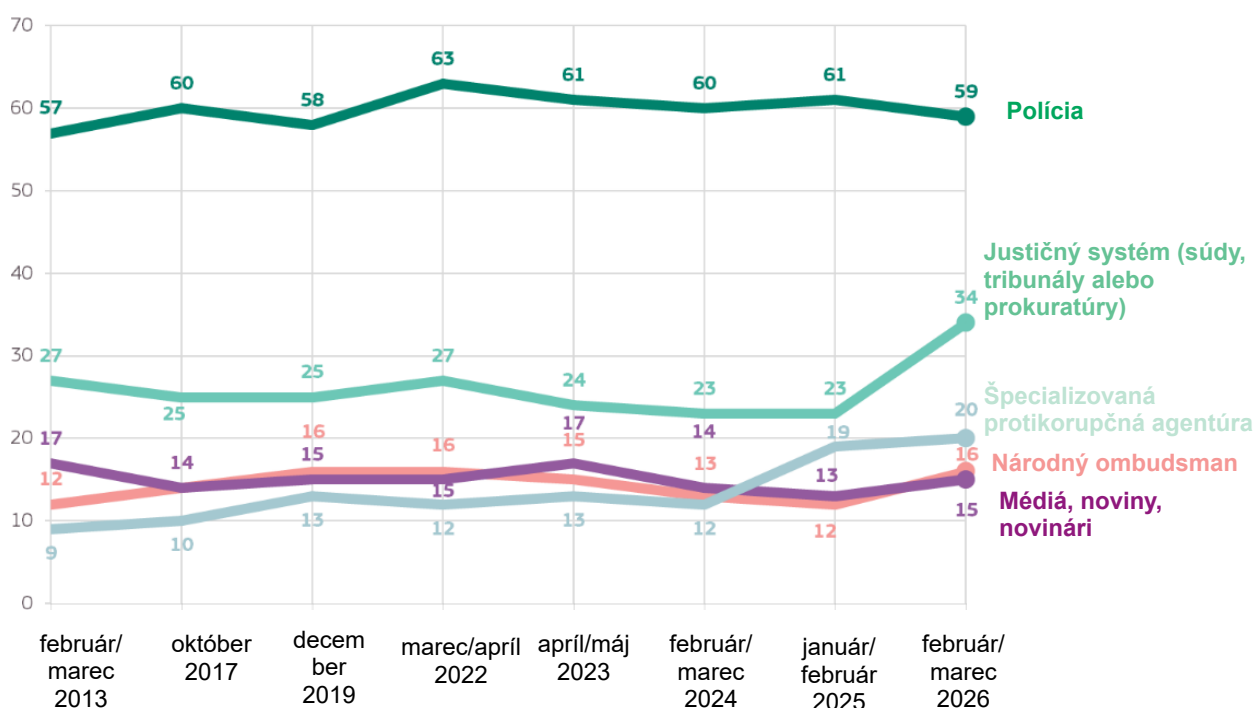
41 QC8. A ak by ste sa chceli sťažovať na tento prípad korupcie, komu by ste najviac dôverovali, aby sa ním zaoberal?

Osobitný prieskum Eurobarometra č. 573  
 Postoje občanov ku korupcii v EÚ v roku 2026

Zatiaľ čo úroveň dôvery vo väčšinu inštitúcií zostala od roku 2013 vo všeobecnosti stabilná, dôvera v špecializované protikorupčné agentúry sa v tomto období výrazne zvýšila a celkovo sa zvýšila o desať percentuálnych bodov. Toto zvýšenie je obzvlášť výrazné od roku 2024 (z 12 % na 19 % v roku 2026).

A napokon, dôvera v justičný systém zaznamenala od roku 2025 významný nárast o 11 percentuálnych bodov.

QC8 A ak by ste sa chceli sťažovať na tento prípad korupcie, komu by ste najviac dôverovali, aby sa ním zaoberal? (MULTIPLE ANSWERS POSSIBLE) (% EÚ)



Osobitný prieskum Eurobarometra č. 573  
Postoje občanov ku korupcii v EÚ v roku 2026

Vo všetkých členských štátoch respondenti s najväčšou pravdepodobnosťou tvrdia, že by najviac dôverovali polícii, ak by sa chceli sťažovať na prípad korupcie. Najvyššie podiely vyjadrujúce dôveru v políciu sú zaznamenané vo Fínsku (79 %), Dánsku (73 %) a Česku (70 %).

V 20 členských štátoch aspoň polovica respondentov uviedla, že by polícii dôverovala, keby sa ich sťažnosťou zaoberala. Naopak, respondenti najmenej dôverujú Malte (39 %), Bulharsku (40 %) a Lotyšsku (43 %).

Justičný systém (súdy, tribunály alebo prokuratúry) je druhou alebo treťou naj dôveryhodnejšou inštitúciou - v 16 členských štátoch. Dôvera v justičný systém je obzvlášť vysoká vo Švédsku (63 %), ktoré je jedinou krajinou, v ktorej väčšina respondentov spomína túto inštitúciu.

Špecializované protikorupčné agentúry<sup>42</sup> sú na druhom alebo treťom mieste v 11 členských štátoch, pričom obzvlášť vysoké úrovne boli zaznamenané v Chorvátsku (38 %).

Národný ombudsman je na druhom alebo treťom mieste v 13 členských štátoch, najmä v Holandsku, kde ho uvádza 39 %.

V 15 členských štátoch sú médiá vrátane novín a novinárov na druhom alebo treťom mieste spomedzi inštitúcií, ktorým sa najviac dôveruje pri riešení sťažností na korupciu. Najvyšší podiel médií bol zaznamenaný na Cypre (29 %), v Dánsku (27 %), za ktorým nasledovali Bulharsko a Slovensko (obe 26 %).

Mimovládne organizácie sú na treťom mieste v Maďarsku (17 %). Po Maďarsku sa na Slovensku najčastejšie spomínajú

Všetky ostatné inštitúcie, odborové zväzy, politickí zástupcovia (poslanci Parlamentu alebo poslanci miestnych zastupiteľstiev) a inštitúcie EÚ nepatria medzi tri najčastejšie uvádzané inštitúcie v žiadnom členskom štáte. Treba však poznamenať, že relatívne vysoký počet respondentov, ktorí uviedli „odborové zväzy“ vo Švédsku (21 %).

QAC8: A ak by ste sa chceli sťažovať na tento prípad korupcie, komu by ste najviac dôverovali, aby sa ním zaoberal? (%)

	EU27	BE	BG	CZ	DK	DE	EE	IE	EL	ES	FR	HR	IT	CY	LV	LT	LU	HU	MT	NL	AT	PL	PT	RO	SI	SK	FI	SE
Polícia	59	58	40	70	73	60	62	56	67	58	58	44	64	51	43	47	66	44	39	55	54	62	56	44	54	54	79	67
Justičný systém (súdy, tribunály alebo prokuratúry)	24	26	10	6	41	28	19	10	34	33	25	15	15	17	7	9	30	20	12	35	28	16	22	9	10	13	32	63
Špecializovaná protikorupčná agentúra	20	0	0	0	0	0	0	0	15	22	38	20	0	34	31	0	0	25	0	30	10	22	28	32	0	0	0	0
Národný ombudsman	16	14	13	15	23	23	10	30	32	9	9	11	9	22	16	1	12	17	23	39	19	9	9	6	15	26	20	37
Médiá, noviny, novinári	15	19	26	17	27	15	17	12	14	9	16	19	12	29	18	21	16	15	19	19	25	11	16	12	10	26	10	26
Mimovládne organizácie (MVO) alebo iné združenia	7	9	7	6	9	9	4	11	7	2	10	9	5	11	5	5	9	17	12	7	15	3	2	9	8	16	5	13
Odborové zväzy	6	13	3	4	17	5	4	6	5	4	8	2	5	4	5	1	9	5	5	17	7	2	2	3	4	3	11	21
Politický zástupca (poslanec parlamentu, poslanec miestneho zastupiteľstva)	4	6	4	3	6	6	3	7	2	2	3	3	2	8	1	1	2	7	6	7	12	4	2	6	1	6	4	7
Inštitúcie EÚ	4	5	7	2	7	3	3	4	8	4	2	10	2	14	7	5	4	13	13	4	6	3	1	4	7	7	6	10
Ostatné (SPONTANEOUS)	1	1	1	0	1	2	2	1	2	0	1	1	0	1	1	1	2	0	1	0	2	0	1	1	2	1	1	0
Žiadne (SPONTANEOUS)	4	3	14	5	1	3	6	5	6	4	4	4	3	8	6	11	1	7	9	1	6	5	1	10	11	2	1	1
Neviem	5	3	9	8	2	3	7	6	1	5	5	7	4	5	5	3	3	7	3	1	4	9	10	8	3	6	3	1

1. najčastejšie spomínaná položka
2. najčastejšie spomínaná položka
3. najčastejšie spomínaná položka

mimovládne organizácie (16 %).

42 Je dôležité poznamenať, že tento bod bol navrhnutý len respondentom v Rakúsku, Španielsku, Francúzsku, Chorvátsku, Taliansku, Litve, Lotyšsku, na Malte a v Poľsku.

Osobitný prieskum Eurobarometra č. 573  
Postoje občanov ku korupcii v EÚ v roku 2026

V porovnaní s rokom 2025 sa v 11 členských štátoch zvýšil podiel respondentov, ktorí uviedli, že by dôverovali polícii pri vybavovaní sťažností týkajúcich sa prípadov korupcie. Najväčší nárast bol zaznamenaný v Poľsku (62 %, +6 percentuálnych bodov), Grécku (67 %, +5 percentuálnych bodov) a Maďarsku (44 %, +5 percentuálnych bodov). V 15 členských štátoch zastáva tento názor menej respondentov, najmä v Nemecku (60 %, -9 percentuálnych bodov).

V 17 členských štátoch respondenti s väčšou pravdepodobnosťou ako v roku 2025 uviedli, že by dôverovali justičnému systému pri riešení sťažnosti na korupciu, zatiaľ čo tento podiel sa v siedmich členských štátoch znížil. Najvýraznejší nárast bol zaznamenaný v Portugalsku (22 %, +7 percentuálnych bodov), zatiaľ čo najväčší pokles bol zaznamenaný v Holandsku (35 %, -3 percentuálne body) a na Malte (12 %, -3 percentuálne body).

MVO dôveruje zvýšený počet respondentov v 19 členských štátoch. Najvyšší nárast je zaznamenaný na Slovensku (16 %, +7 percentuálnych bodov), zatiaľ čo najvyšší pokles je na Malte (12 %, -4 percentuálne body).

Podiel respondentov, ktorí spomínajú médiá vrátane novinárov, sa zvýšil v 17 členských štátoch a klesol v šiestich členských štátoch. Najvýraznejší nárast bol zaznamenaný na Cypre (29 %, +7 percentuálnych bodov), zatiaľ čo najväčší pokles bol zaznamenaný v Slovinsku (10 %, -4 percentuálne body).

Zmienka o národnom ombudsmanovi sa zvýšila v 20 členských štátoch, pričom najväčší nárast bol zaznamenaný v Grécku (32 %, +10 percentuálnych bodov). Naopak, pokles bol zaznamenaný v šiestich členských štátoch, hoci všetky poklesy sú naďalej obmedzené, a to na úrovni od jedného do dvoch percentuálnych bodov.

Otázka č. 8: A ak by ste sa chceli sťažovať na tento prípad korupcie, komu by ste najviac dôverovali, aby sa ním zaoberal? (%)

		EU27	BE	BG	CZ	DK	DE	EE	IE	EL	ES	FR	HR	IT	CY	LV	LT	LU	HU	MT	NL	AT	PL	PT	RO	SI	SK	FI	SE	
	Polícia	február/marec 2026	59	58	40	70	73	60	62	56	67	58	58	44	64	51	43	47	66	44	39	55	54	62	56	44	54	54	79	67
		Δ	▼2	▲2	▲2	▲4	▼3	▼9	▼1	▼1	▲5	▼5	▼1	=	▼2	▼6	▼2	▼5	▼6	▲5	▼2	▼7	▼1	▲6	▲2	▲1	▲3	▼8	▲1	▲1
	Justičný systém (súdy, tribunály alebo prokuratúry)	január/február 2025	24	26	10	6	41	28	19	10	34	33	25	15	15	17	7	9	30	20	12	35	28	16	22	9	10	13	32	63
		Δ	▲1	▲2	▲1	▲1	▲3	▲4	▼1	▲3	▲3	=	▲2	▲3	▲1	▲3	▲1	▲2	▲2	▲2	▲2	▼4	▼1	▼1	▼1	=	▲1	▲7	▼1	▲6
	Negovernmentálne organizácie (NGG) alebo iné združenia	február/marec 2026	7	9	7	6	9	9	4	11	7	2	10	9	5	11	5	5	9	17	12	7	15	3	2	9	8	16	5	13
		Δ	▲1	▲2	▲1	▲1	▲3	▲4	▼1	▲3	▲3	=	▲2	▲3	▲1	▲3	▲1	▲2	▲2	▲2	▲2	▼4	▼1	▼1	▼1	=	▲1	▲7	▼1	▲6
	Médiá, noviny, novinári	január/február 2025	15	19	26	17	27	15	17	12	14	9	16	19	12	29	18	21	16	15	19	19	25	11	16	12	10	26	10	26
		Δ	▲2	▼3	▲3	▲3	▲1	▲5	▲1	=	▲3	=	▲3	▼2	▲1	▲7	▲2	▲3	▲4	▼1	▼2	▼1	▲2	▲3	▲6	▲2	▼4	=	▲1	
	Národný ombudsman	január/február 2025	16	14	13	15	23	23	10	30	32	9	9	11	9	22	16	1	12	17	23	39	19	9	9	6	15	26	20	37
		Δ	▲4	▼2	▲1	▲4	▲5	▲7	▼1	▲3	▲10	▲3	▲2	▲3	▲2	▲2	▲6	=	▲4	▲4	▼2	▼2	▲3	▲1	▲4	▼1	▼1	▲1	▲5	▲7
	Politický reprezentant (poslanec parlamentu, člen miestnej rady)	február/marec 2026	4	6	4	3	6	6	3	7	2	2	3	3	2	8	1	1	2	7	6	7	12	4	2	6	1	6	4	7
		Δ	=	▲1	▲2	▲1	▲1	▲2	▼1	▲3	=	▲1	▲1	▼1	=	▲1	▼1	▲1	▼2	▲1	▼2	▼2	=	=	=	▼2	▲1	▲2	▲1	▲3
	Špecializovaná protikorupčná agentúra	január/február 2025	20		0							15	22	38	20		34	31		25		30	10	22	28	32				
		Δ	▲1	=	=	=	=	=	=	=	▲2	▲2	▼7	=	=	▲3	▲1	=	▼5	=	▲2	▲1	▼2	▼4	▲6	=	=	=	=	
	Odborové zväzy	február/marec 2026	6	13	3	4	17	5	4	6	5	4	8	2	5	4	5	1	9	5	5	17	7	2	2	3	4	3	11	21
		Δ	=	▲1	▲1	=	▲2	▲1	▼2	▲2	▲2	▲1	=	▼2	=	▲2	▲2	▼1	▼4	=	▲4	▼4	=	▲1	=	▲1	=	=	▲2	
	Inštitúcie EÚ	január/február 2025	4	5	7	2	7	3	3	4	8	4	2	10	2	14	7	5	4	13	13	4	6	3	1	4	7	7	6	10
		Δ	▲1	▲1	▲3	▲1	▲2	▲1	▼1	▲2	▲4	▲2	▲1	▲3	=	▲7	▲1	▲3	=	▲3	▲2	▼1	=	▲1	=	▲1	▲3	▼1	=	▲3
	Iné {SPONTANEOUS}	január/február 2025	1	1	1	0	1	2	2	1	2	0	1	1	0	1	1	1	2	0	1	0	2	0	1	1	2	1	1	0
		Δ	=	=	=	=	▲1	=	▲1	▲1	=	▲1	▲1	▼1	▲1	▼1	=	=	=	=	=	▼1	=	=	▼1	▲2	▲1	=	=	
	Žiadne {SPONTANEOUS}	február/marec 2026	4	3	14	5	1	3	6	5	6	4	4	4	3	8	6	11	1	7	9	1	6	5	1	10	11	2	1	1
		Δ	=	=	▲4	=	=	=	▲1	▼1	=	=	▲3	=	▼5	▲1	▼1	▼2	▼2	▲1	=	▲1	▼2	▼1	▲2	▲2	▼1	▲1	▼1	
	Neviem	január/február 2025	5	3	9	8	2	3	7	6	1	5	5	7	4	5	5	3	3	7	3	1	4	9	10	8	3	6	3	1
		Δ	▼1	▼2	▼1	▼3	=	▼2	=	▼2	▼1	=	▼1	▲4	▼2	▲2	▼2	▼1	▲1	▼1	▼2	▼1	▼1	▲2	▼2	▲2	=	=	▼1	=
		február/marec 2026																												
		Δ																												
		január/február 2025																												
		Δ																												
		február/marec 2026																												
		Δ																												
		január/február 2025																												
		Δ																												
		február/marec 2026																												
		Δ																												
		január/február 2025																												
		Δ																												
		február/marec 2026																												
		Δ																												
		január/február 2025																												
		Δ																												
		február/marec 2026																												
		Δ																												
		január/február 2025																												
		Δ																												
		február/marec 2026																												
		Δ																												
		január/február 2025																												
		Δ																												
		február/marec 2026																												
		Δ																												

Medzi ďalšie významné zmeny v porovnaní s rokom 2025 patria:

- Dôvera v politického zástupcu (poslanca parlamentu alebo člena miestnej rady) sa v žiadnom členskom štáte nezmenila o viac ako tri percentuálne body.
- Počet respondentov, ktorí uviedli špecializované protikorupčné agentúry, sa v Slovinsku zvýšil o šesť percentuálnych bodov (32 %) a v Chorvátsku klesol o sedem percentuálnych bodov (38 %).
- V Luxembursku a Rakúsku klesla dôvera v odborové zväzy o štyri percentuálne body (9 % a 7 %) a v Holandsku získala štyri percentuálne body (17 %).
- Dôvera v inštitúcie EÚ pri riešení sťažností týkajúcich sa korupcie sa v Grécku zvýšila o štyri percentuálne body (8 %).

Osobitný prieskum Eurobarometra č. 573  
Postoje občanov ku korupcii v EÚ v roku 2026

Sociálno-demografická analýza poskytuje nasledujúce poznatky:

- Čím dlhšie respondent zotráva vo vzdelávaní, tým je pravdepodobnejšie, že okrem polície bude dôverovať rôznym inštitúciám. Dôvera v políciu je najvyššia medzi tými, ktorí ukončili vzdelávanie vo veku 15 rokov alebo menej (65 %).

napríklad osoby v domácnosti a dôchodcovia sú skupiny, ktoré s najväčšou pravdepodobnosťou dôverujú polícii (61 % a 63 %), manažéri s najväčšou pravdepodobnosťou dôverujú justičnému systému (30 %). Manažéri sú tiež skupinou, ktorá s najväčšou pravdepodobnosťou dôveruje špecializovaným protikorupčným agentúram (24 %).

Otázka č. 8: A ak by ste sa chceli sťažovať na tento prípad korupcie, komu by ste najviac dôverovali, aby sa ním zaoberal? (%)					
	Polícia	Justičný systém (súdy, tribunály alebo prokuratúry)	Špecializovaná protikorupčná agentúra	Médiá, noviny, novinári	Národný ombudsman
EÚ27	59	24	20	15	16
<b>Pohlavie</b>					
Človek	58	26	24	7	16
Žena	60	22	19	13	15
<b>Vek</b>					
15-24	56	24	21	18	12
25-39	54	26	2	16	16
40-54	60	24	20	16	7
>=55	62	23	18	13	15
<b>Vzdelávanie (koniec)</b>					
<=15	65	18	14	9	8
16-19	59	2	19	14	14
>=20	57	29	24	18	21
Stále študuje	58	24	19	18	14
<b>Sociálno-profesijná kategória</b>					
Samostatne zárobkovo činné osoby	60	26	23	19	17
Manažéri	57	30	24	7	20
Ostatné biele goliere	58	24	22	16	18
Manuálni pracovníci	57	23	20	14	14
Osoby v domácnosti	61	19	15	11	10
Nezamestnaní	55	25	20	19	14
dôchodca	63	22	16	12	18
Študenti	58	24	20	18	13
<b>Ťažkosti s platením účtov</b>					
Väčšinu času	52	19	28	18	13
Z času na čas	58	21	19	15	13
Takmer nikdy/Nikdy	60	26	19	15	17
<b>Skúsená alebo svedecká korupcia</b>					
Áno, skúsený	46	24	26	15	17
Áno, bol svedkom	41	24	28	22	17
Nie	60	24	19	15	15
<b>Poznáte niekoho, kto berie úplatky</b>					
Áno	49	25	28	23	20
Nie	60	24	19	44	15

Z dôvodu zrozumiteľnosti sa zobrazujú len tie položky, ktoré vybralo aspoň 10 % respondentov na úrovni EÚ.

- Dôvera v rôzne inštitúcie pri riešení korupcie v rámci sociálno-profesijných skupín je zmiešaná. Zatiaľ čo

# Záver

Zo zistení prieskumu z roku 2026 vyplýva, že viac ako sedem z desiatich Európanov sa naďalej domnieva, že korupcia je v ich krajine rozšírená. V porovnaní s predchádzajúcim rokom to predstavuje ďalší nárast o dva percentuálne body. Od minulého roka sa vnímanie rozšírenej korupcie zvýšilo v 17 členských štátoch, pričom najväčší nárast bol zaznamenaný v Belgicku a Francúzsku. Vnímanie korupcie sa v rámci EÚ líši, pričom takmer všetci respondenti v Grécku sú presvedčení, že korupcia je rozšírená, zatiaľ čo len približne dvaja z desiatich hovoria to isté vo Fínsku a Dánsku.

Európania vo veľkej miere vnímajú korupciu ako rozšírenú v politických a administratívnych inštitúciách. Viac ako polovica respondentov sa domnieva, že korupcia je rozšírená medzi politickými stranami, a takmer toľko hovorí to isté o politikoch na vnútroštátnej, regionálnej a miestnej úrovni. Bežne sa uvádzajú aj činnosti súvisiace s verejným obstarávaním a výstavbou, ako je zadávanie verejných zákaziek a vydávanie povolení. Hoci vnímanie korupcie v týchto oblastiach kolíše medzi vlnami prieskumov, naďalej dominujú názorom respondentov, čo zdôrazňuje pretrvávajúce obavy o integritu v rozhodovacích procesoch, ktoré zahŕňajú politický vplyv a verejné zdroje.

Korupcia ovplyvňuje aj verejné služby, hoci menej často ako politické inštitúcie. Približne jeden zo štyroch spomína zdravotnú starostlivosť a presadzovanie práva. Menej sa poukazuje na sociálne zabezpečenie a vzdelávanie, ale približne každý desiaty sa stále domnieva, že v týchto odvetviach existuje korupcia.

Traja z desiatich Európanov uvádzajú, že sa vo svojom každodennom živote cítia byť osobne postihnutí korupciou. Tento podiel zostáva stabilný v celej EÚ, ale zakrýva veľké rozdiely medzi jednotlivými štátmi, pričom v niekoľkých južných a východných členských štátoch sú jeho úrovne oveľa vyššie a v severnej Európe oveľa nižšie.

Z výsledkov vyplýva jasná súvislosť medzi vnímaním korupcie ako rozšírenej a pocitom, že je ňou osobne ovplyvnená: v krajinách, kde sa korupcia považuje za rozšírenejšiu, respondenti častejšie uvádzajú, že korupcia ovplyvňuje ich každodenný život.

Približne šesť z desiatich Európanov tvrdí, že poskytovanie peňazí, darov alebo výhod na získanie niečoho z verejných služieb nie je nikdy prijateľné. Respondenti s najväčšou pravdepodobnosťou odmietnu tieto praktiky v Portugalsku, Španielsku a Francúzsku.

Približne tretina respondentov, čo je nárast o dva percentuálne body v porovnaní s rokom 2025, však považuje za určitých okolností aspoň jeden z týchto postupov za prijateľný, čo znamená zvrátenie minuloročného poklesu prijateľnosti.

Postoje ku korupcii sa líšia v závislosti od osobnej expozície. Respondenti, ktorí zažili alebo boli svedkami korupcie, menej často tvrdia, že takéto praktiky sú neprijateľné, zatiaľ čo medzi tými, ktorí nie sú priamo vystavení korupcii, každý šiesty považuje korupciu za nikdy prijateľnú.

Len menšina Európanov považuje úsilie svojej krajiny v boji proti korupcii za účinné, pričom menej ako jeden zo štyroch respondentov zastáva tento názor. Veľká časť respondentov sa zároveň domnieva, že prípady korupcie na vysokej úrovni sa dostatočne neriešia, čo vníma takmer sedem z desiatich respondentov.

Európania sú naďalej skeptickí, pokiaľ ide o účinnosť národných protikorupčných snáh. Menej ako štyria z desiatich respondentov sa domnievajú, že opatrenia sa uplatňujú nestranne, že trestné stíhania účinne odrádzajú od korupčného správania alebo že národné vlády úspešne bojujú proti korupcii. Väčšina sa domnieva, že prípady korupcie na vysokej úrovni nie sú primerane riešené. Tieto názory sú posilnené širokou dohodou, že úplatkárstvo a osobné kontakty zostávajú bežnými spôsobmi prístupu k verejným zákazkám a pozíciám, čo poukazuje na pretrvávajúce obavy týkajúce sa spravodlivosti, zodpovednosti a presadzovania vo verejnom živote.

Korupcia je všeobecne vnímaná ako prekážka spravodlivej hospodárskej súťaže. Veľká väčšina respondentov sa domnieva, že aj úzke väzby medzi podnikmi a politikou vedú ku korupcii, a viac ako dve tretiny tvrdia, že zvýhodňovanie a korupcia brzdia hospodársku súťaž v podnikoch. Takmer dve tretiny takisto súhlasia s tým, že korupcia je súčasťou podnikateľskej kultúry v ich krajine, a viac ako polovica sa domnieva, že na úspech v podnikaní sú potrebné politické prepojenia. Toto vnímanie je naďalej mimoriadne silné v niekoľkých južných a východných členských štátoch, pričom v severnej Európe je menej rozšírené.

Polícia zostáva najdôveryhodnejšou inštitúciou, ktorá sa zaoberá korupciou. Takmer šesť z desiatich Európanov (59 %, -2 percentuálne body) uviedlo, že by najviac dôverovali polícii pri riešení sťažnosti na korupciu, čím by sa stala jedinou inštitúciou, ktorej dôveruje väčšina.

Oznamovanie korupcie zostáva skôr výnimkou ako pravidlom. Takmer osem z desiatich respondentov, ktorí zažili alebo boli svedkami korupcie, ju neoznámilo, a viac ako polovica Európanov tvrdí, že by nevedela, kde nahlásiť prípad, ak by k nemu došlo. Oznamovanie je obzvlášť zriedkavé v krajinách ako Grécko, Lotyšsko a Slovensko, kde sa prihlásila menej ako jedna z desiatich. Naopak, najmenej jeden z troch nahlásil tento prípad v Dánsku, Holandsku a Luxembursku, čo naznačuje väčšiu dôveru v mechanizmy podávania správ alebo väčší zmysel pre občiansku zodpovednosť.

Ťažkosti s dokazovaním korupcie zostávajú najčastejšie uvádzaným dôvodom, prečo ľudia nenahlasujú prípady, po ktorom nasledujú obavy z odvetných opatrení a presvedčenie, že nahlasovanie by bolo zbytočné, pretože zodpovedné osoby by neboli potrestané. Medzi ďalšie prekážky patrí nedostatok vedomostí o tom, kde podávať správy, strach z negatívnych dôsledkov a sociálny tlak. Tieto zistenia poukazujú na štrukturálne a vnímacie prekážky, ktoré naďalej oslabujú podávanie správ.

Hoci mnohí Európania vnímajú korupciu ako rozšírenú, priame stretnutia sú stále pomerne zriedkavé. Jeden z dvadsiatich respondentov uviedol, že v minulom roku zažil alebo bol svedkom prípadu korupcie.

V sociálno--demografických skupinách je vnímanie korupcie vo všeobecnosti rovnaké, ale pretrvávajú významné rozdiely. Starší respondenti, respondenti s nižšou úrovňou vzdelania a jednotlivci, ktorí čelia finančným ťažkostiam, s väčšou pravdepodobnosťou vnímajú korupciu ako rozšírenú a cítia sa ňou osobne ovplyvnení. Skúsenosti s korupciou – či už priamou alebo nepriamou – sú konzistentne spojené s vyššou mierou obáv a nižšou dôverou v inštitúcie. Zatiaľ čo muži a ženy vyjadrujú vo všeobecnosti do veľkej miery podobné názory, rozdiely pretrvávajú v oblastiach, ako je informovanosť o kanáloch nahlasovania a dôvera v inštitúcie.

Zo zistení celkovo vyplýva, že korupcia je pre európskych občanov naďalej ústredným problémom. Zatiaľ čo väčšina naďalej odmieta korupčné praktiky, tolerancia v určitých kontextoch pretrváva a dôvera v účinnosť protikorupčného úsilia zostáva obmedzená. Výsledky zdôrazňujú význam viditeľného presadzovania, účinnej ochrany pre tých, ktorí nahlasujú korupciu, jasnejších kanálov nahlasovania a trvalého úsilia o posilnenie integrity a zodpovednosti s cieľom preklenúť priepasť medzi očakávaniami občanov a ich posúdením toho, ako sa korupcia rieši v celej Európskej únii.

## Technické špecifikácie

V období od 5. februára do 5. marca 2026 uskutočnila spoločnosť Verian Belgium vlnu 105.1 prieskumu Eurobarometra na žiadosť Európskej komisie, Generálneho riaditeľstva pre komunikáciu, oddelenie „Verejná mienka a angažovanosť občanov“.

Vlna 105.1 sa vzťahuje na obyvateľstvo príslušných štátnych príslušností členských štátov Európskej únie s bydliskom v každom z 27 členských štátov a vo veku 15 rokov a viac.

Základná koncepcia vzorky používaná vo všetkých krajinách je stratifikovaná viacstupňová, náhodná (pravdepodobnosť). V každej krajine sa vzorka najprv rozvrství podľa regiónov NUTS a v rámci každého regiónu podľa miery urbanity (DEGURBA). Počet vybraných bodov vzorky v každej vrstve odráža populáciu vrstvy 15+. V druhej fáze sa z každej vrstvy vybrali vzorkovacie miesta s pravdepodobnosťou úmernou ich veľkosti populácie 0+. Vzorky teda predstavujú celé územie skúmaných krajín podľa NUTS II (alebo ekvivalentu) EUROSTAT-u a podľa rozdelenia obyvateľov príslušných štátnych príslušností z hľadiska metropolitných, mestských a vidieckych oblastí.<sup>43</sup>

V každom z vybraných vzorkovacích miest sa náhodne vybrala počítačová súradnica a použil sa nástroj spätného geografického kódovania na identifikáciu najbližšej adresy k súradnici. Táto adresa bola východiskovou adresou pre náhodnú prechádzku. Ďalšie adresy (každá deviata adresa) boli vybrané štandardnými postupmi "náhodnej trasy" z pôvodnej adresy. V každej domácnosti bol respondent vybraný náhodne. Prístup k náhodnému výberu bol podmienený veľkosťou domácnosti. Napríklad v prípade domácností s dvoma 15+ členmi sa scenár použil na výber buď informátora (osoby, ktorá odpovedala na dotazník preverovateľa) alebo iného oprávneného člena v domácnosti. V prípade domácností s tromi členmi nad 15 rokov sa scenár použil na výber buď informátora (1/3 času) alebo dvoch ďalších oprávnených členov v domácnosti (2/3 času). Tam, kde boli vybraní ďalší dvaja členovia, bolo vedúcemu pohovoru povedané, aby požiadal o najmladšieho alebo najstaršieho. Skript náhodne priradí výber najmladšiemu alebo najstaršiemu s rovnakou pravdepodobnosťou. Tento proces pokračuje v prípade štyroch viac ako 15 členov domácnosti – náhodne sa pýtajú najmladších, druhých najmladších a najstarších. Pre domácnosti s 5 a viac členmi sa vrátíme k pravidlu posledných narodenín.

Ak sa s nikým v domácnosti nekontaktoval alebo ak vybraný respondent nebol k dispozícii (zanepřázdněný), osoba vedúca

pohovor opätovne navštívila tú istú domácnosť až trikrát (celkovo štyri pokusy o kontakt). Respondenti nikdy nenaznačujú, že sa rvey sa vykonáva v mene Európskej komisie vopred; tieto informácie môžu na požiadanie poskytnúť po dokončení prieskumu.

Fáza náboru sa mierne líšila v Holandsku, Fínsku a Švédsku. V posledných dvoch krajinách sa z registra adries alebo obyvateľstva vybrala vzorka adries v rámci každého vzorkovacieho miesta (vo Fínsku sa výber neuskutočňuje vo všetkých vzorkovacích miestach, ale v niektorých, kde sa očakáva zlepšenie miery odpovedí). Výber adries sa uskutočnil náhodným spôsobom. Domácnosti boli potom telefonicky kontaktované a zamestnané, aby sa zúčastnili na prieskume. V Holandsku sa používa dvojrámcová vzorka RDD (čísla mobilných a pevných liniek), keďže neexistuje komplexný register obyvateľstva s dostupnými telefónnymi číslami. Výber čísel na oboch rámcoch sa vykonáva náhodným spôsobom, pričom každé číslo má rovnakú pravdepodobnosť výberu. Na rozdiel od Švédska a Fínska, vzorka nie je zoskupená.

43 Klasifikácia mestského vidieka na základe DEGURBA (<https://ec.europa.eu/eurostat/web/degree-of-urbanisation/background>)

Osobitný prieskum Eurobarometra č. 573  
Postoje občanov ku korupcii v EÚ v roku 2026

KRAJINY	INŠTITÚCIE	Č. ZÁVÄZKOV	FIELDWORK DATES		POPULÁCIA 15+	PODIEL EÚ27
Belgicko	MCM Belgicko	1 011	05/02/26	23/02/26	9892796	2.6%
Bulharsko	Kantar TNS BBSS	1 036	06/02/26	25/02/26	5534456	1.4%
Česko	STEM/MARK	1 085	05/02/26	18/02/26	9172797	2.4%
Dánsko	Mantle Denmark (Verian)	1 015	05/02/26	01/03/26	5022981	1.3%
Nemecko	Mantle Nemecko (Verian)	1 513	05/02/26	24/02/26	71818299	18.7%
Estónsko	B&B Výskum OÜ	1 003	05/02/26	24/02/26	1154359	0.3%
Írsko	B a výskum	1 007	06/02/26	25/02/26	4338938	1.1%
Grécko	Kantar Grécko	1 020	05/02/26	22/02/26	9041201	2.4%
Španielsko	Plášt Španielsko (Verian)	1 017	05/02/26	25/02/26	42189318	11.0%
Francúzsko	MCM Francúzsko	1 007	05/02/26	25/02/26	56855864	14.8%
Chorvátsko	Hendal	1 025	05/02/26	23/02/26	3319752	0.9%
Taliansko	Testpoint Italia	1 028	05/02/26	19/02/26	51784963	13.5%
Rep. z Cypru	CYMAR Výskum trhu	506	05/02/26	25/02/26	818909	0.2%
Lotyšsko	Kantar TNS Lotyšsko	1 005	05/02/26	25/02/26	1579066	0.4%
Litva	Norstat LT	1 013	05/02/26	23/02/26	2467008	0.6%
Luxembursko	ILRES	506	05/02/26	21/02/26	566303	0.1%
Maďarsko	Kantar Hoffmann	1 019	06/02/26	19/02/26	8199448	2.1%
Malta	MISCO International	518	05/02/26	24/02/26	493961	0.1%
Holandsko	MCM Holandsko Das	1 003	05/02/26	25/02/26	15228902	4.0%
Rakúsko	Österreichische Gallup Ins	1 005	05/02/26	24/02/26	7842929	2.0%
Poľsko	Kolektívne výskumy	1 025	05/02/26	22/02/26	31082980	8.1%
Portugalsko	Intercampus SA	1 032	05/02/26	25/02/26	9275958	2.4%
Rumunsko	CSOP SRL	1 037	06/02/26	24/02/26	16034437	4.2%
Slovinsko	Mediana DOO	1 014	05/02/26	25/02/26	1811104	0.5%
Slovensko	MNFORCE	1 002	05/02/26	19/02/26	4557290	1.2%
Fínsko	Taloustutkimus Oy	1 002	05/02/26	27/02/26	4771619	1.2%
Švédsko	Mantle Sweden (verzijský jazyk)	1 040	05/02/26	25/02/26	8748126	2.3%
		26 494	05/02/26	01/03/26	383,603,764	100,00 %

\* Je potrebné poznamenať, že celkové percento uvedené v tejto tabuľke môže v dôsledku zaokrúhľovania prekročiť 100 %.

Osobitný prieskum Eurobarometra č. 573  
Postoje občanov ku korupcii v EÚ v roku 2026

**Režim pohovoru podľa krajiny**

Rozhovory sa uskutočnili prostredníctvom osobných rozhovorov, a to buď fyzicky v domácnostiach ľudí, alebo prostredníctvom videokonferencie na diaľku v príslušnom štátnom jazyku. Pohovory s video interakciou na diaľku („online osobný rozhovor“ alebo CAVI, počítačovo asistované video pohovory sa uskutočnili len v Česku, Dánsku, na Malte, v Holandsku, Fínsku a Švédsku).

	KRAJINY	Počet CAPI INTERVIEW	Počet stanovisk výboru CAVI	CELKOVÉ ČÍSLO INTERVIEW
BE	Belgicko	1011		1011
BG	Bulharsko	1036		1036
CZ	Česko	1085		1085
D K	Dánsko	706	309	1015
DE	Nemecko	1513		1513
EE	Estónsko	1003		1003
IE	Írsko	1007		1007
EL	Grécko	102		102
ES	Španielsko	1017		1017
FR	Francúzsko	1007		1007
HR	Chorvátsko	1025		1025
IT	Taliansko	1028		1028
CY	Rep. z Cypru	413	93	506
LV	Lotyšsko	1005		1005
LT	Litva	1013		1013
LU	Luxembursko	506		506
HU	Maďarsko	1019		1019
MT	Malta	354	164	518
NL	Holandsko	1003		1003
AT	Rakúsko	1005		1005
PL	Poľsko	1025		1025
PT	Portugalsko	1032		1032
RO	Rumunsko	1037		1037
SI	Slovinsko	1014		1014
SK	Slovensko	1002		1002
FI	Fínsko	702	300	1002
SE	Švédsko	732	308	104
	EÚ27 SPOLU	25320	1174	26494

CAPI: Osobný pohovor s pomocou počítača

CAVI : Počítačom podporované video rozhovory

Osobitný prieskum Eurobarometra č. 573  
Postoje občanov ku korupcii v EÚ v roku 2026

### Miery odpovedí

Pre každú krajinu sa vykoná porovnanie medzi reagujúcou vzorkou a vesmírom (t. j. celkovou populáciou v krajine). Váhy sa používajú na porovnanie reagujúcej vzorky s vesmírom na základe pohlavia podľa veku, regiónu a stupňa urbanizácie. F alebo európske odhady (t. j. priemer EÚ) sa upravujú váhy jednotlivých krajín, pričom sa vážia smerom nahor alebo nadol tak, aby odrážali ich počet obyvateľov nad 15 rokov ako podiel počtu obyvateľov EÚ nad 15 rokov.

Miera odpovedí sa vypočíta vydelením celkového počtu úplných rozhovorov počtom všetkých navštívených adries okrem tých, ktoré nie sú oprávnené, ale zahŕňajú tie, pri ktorých oprávnenosť nie je známa. Pokiaľ ide o vlnu 105.1 prieskumu EUROBAROMETER, miery odpovedí pre krajiny EÚ27, ktoré vypočítala spoločnosť Verian Belgium, sú:

	KRAJINY	Sadzba CAPI RESPONSE
BE	Belgicko	52.3%
BG	Bulharsko	43.4%
CZ	Česko	62.7%
D K	Dánsko	49.3%
DE	Nemecko	31.4%
EE	Estónsko	59.8%
IE	Írsko	56.8%
EL	Grécko	32.3%
ES	Španielsko	42.7%
FR	Francúzsko	37.4%
HR	Chorvátsko	47.4%
IT	Taliansko	31.5%
CY	Rep. z Cypru	73.0%
LV	Lotyšsko	63.2%
LT	Litva	44.4%
LU	Luxembursko	26.6%
HU	maďarčina	57.2%
MT	Malta	80.8%
NL	Holandsko	92.1%
AT	Rakúsko	46.9%
PL	Poľsko	47.2%
PT	Portugalsko	48.3%
RO	Rumunsko	47.8%
SI	Slovinsko	51.2%
SK	Slovensko	52.8%
FI	Fínsko	20.7%
SE	Švédsko	82.1%

CAPI: Osobný pohovor s pomocou počítača

# Poznámky

(Pierre Dieumegard)

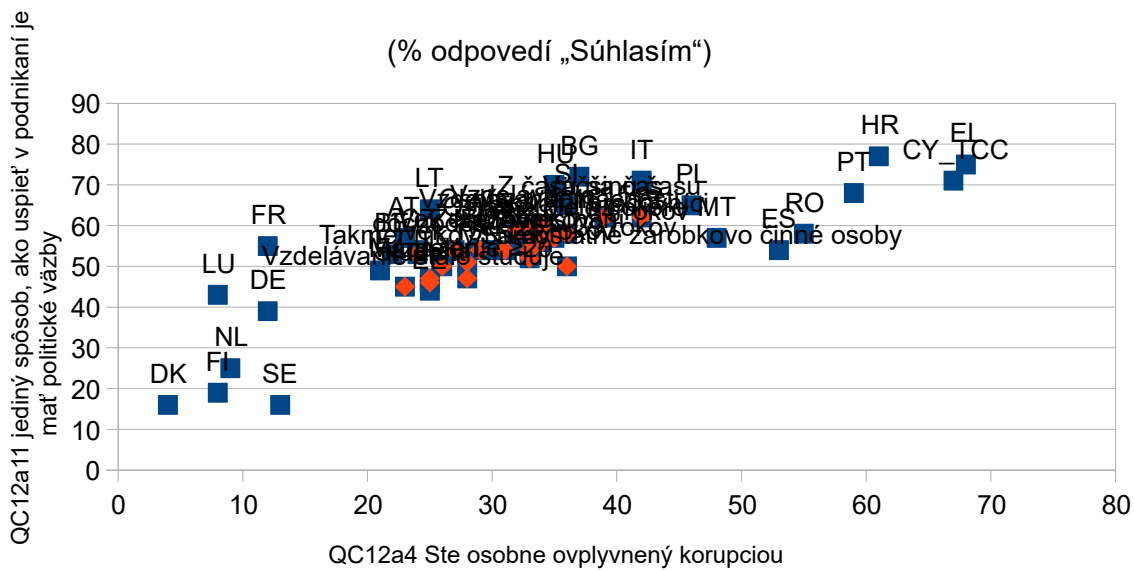
Ilustrácie v origináli sú veľmi stereotypné. Okrem alegorických zobrazení spravodlivosti s jej šupinami a kladivom existujú len fotografie mužov v oblekoch a väzbách, akoby korupcia bola len mužským problémom. Nebolo potrebné udržiavať takéto sexistické snímky, a preto bola zachovaná len titulná fotografia.

Skratka pre Cyprus je zvyčajne CY, ale v rôznych dokumentoch je uvedená ako „CY\_TCC“ (s malou vlajkou Cyperskej republiky).

Vnímanie korupcie sa v jednotlivých krajinách veľmi líši. Vnímanie osobného postihnutia korupciou je takmer 20-krát vyššie v Grécku alebo na Cypre ako v Dánsku (QC12a4). Vnímanie, že človek potrebuje správne politické prepojenia, aby uspel v podnikaní, je štyrikrát vyššie v Grécku a na Cypre ako v Dánsku (QC12a11). Medzi týmito dvoma premennými existuje silná korelácia.

Cítíme súcit s Grékmi alebo Cyperčanmi, ktorí sa napriek tejto korupcii snažia udržať svoje krajiny nad vodou.

## Otázka 12a: Vnímanie korupcie



Rozdiely medzi krajinami sú oveľa väčšie ako rozdiely medzi bežnými sociálnymi skupinami (rod, vek, povolanie, úroveň vzdelania atď.), ktoré možno očakávať: Bolo by zvláštne, keby korupcia zasiahla jedno pohlavie viac ako druhé, alebo najmä mladých ľudí.